



# ศูนย์ปฏิบัติการภาวะฉุกเฉินด้านการแพทย์และสาธารณสุข สำนักงานสาธารณสุขจังหวัดพระจวบคีรีขันธ์ กรณี โรคติดเชื้อไวรัสโคโรนา 2019

ฉบับที่ 547 EOC ครั้งที่ 342 วันที่ 20 สิงหาคม 2564 เวลา 09.00 น.

**ในการแพร่ระบาดระลอกใหม่**

**ตั้งแต่ 1 เมษายน 2564**



# รายงานสถานการณ์ COVID-19 ประจวบคีรีขันธ์

## ระลอกใหม่ ประจวบคีรีขันธ์ ตั้งแต่ 1 เม.ย.- 20 ส.ค.64

รายใหม่วันนี้

ยืนยันสะสม

สถานะผู้ป่วย

อยู่ระหว่างการรักษา

**+71**

**6,825**

รักษาหาย **5,436 (+185)**

**1351** ราย

ไม่มีอาการถึงอาการเล็กน้อย 1,022 ราย

ในจังหวัด **61**  
นอกจังหวัด **10**

ในจังหวัด **5883**  
นอกจังหวัด **932**  
ต่างประเทศ **6**  
เรือนจำ **4**

เสียชีวิต **38 (+4) (0.6%)**

อาการรุนแรง **84** ราย  
ใส่เครื่องช่วยหายใจ 12 ราย

อาการปานกลาง **245** ราย

ไทย 4711 ต่างชาติ 2114



สถานการณ์ฉีดวัคซีนวันนี้ (+5,860)

### ผลงานการเฝ้าระวัง

ระบบเฝ้าระวัง/บริการ ตรวจ 39,193 ราย พบเชื้อ 5,811 ราย (14.8%)

ค้นหาเชิงรุก ตรวจ 14,438 ราย พบเชื้อ 1,014 ราย (7.0%)

ผู้สัมผัสเสี่ยงสูงที่อยู่ระหว่างการกักตัว จำนวน 1,726 คน

Sinovac (โดส)	AstraZeneca (โดส)	Sinopharm (โดส)	Johnson & Johnson 	pfizer (โดส)	เข็มที่	รวม (โดส)
91,244	32,934	8,332	362	153	1	133,025
22,887	31,616	5,324	-	116	2	59,943
	1,839			2,966	3	4,805
114,131	66,389	13,656	362	3,235	รวม	197,773

# รายละเอียดผู้เสียชีวิต COVID-19 ของ จ.ประจวบคีรีขันธ์

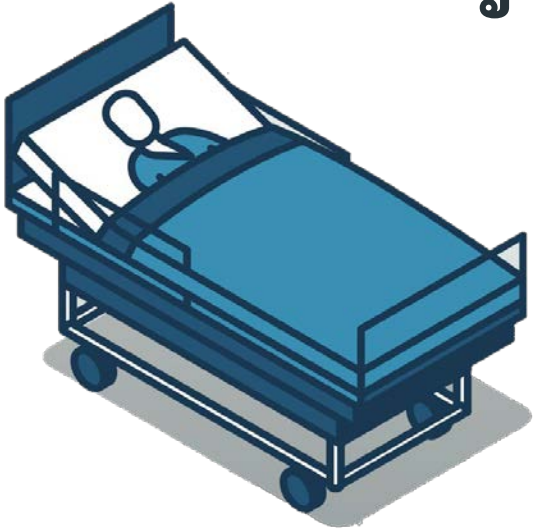
## รายที่ 35 (ผบ.4638) ของการระบาดระลอกใหม่



- เพศชาย สัญชาติไทย อายุ 46 ปี ที่อยู่ ต.หัวหิน อ.หัวหิน
- โรคประจำตัว ไวรัสตับอักเสบบี ตับแข็ง ประวัติเสี่ยง ดื่มสุราทุกวัน
- ไม่ได้รับวัคซีนโควิด-19 ญาติบอกมีโรคประจำตัวอยู่ เลยไม่ได้รับวัคซีน
- 17-24 ส.ค.64 ดื่มสุรากับเพื่อนทุกวัน
- 24 ก.ค.64 มีไข้ ปวดศีรษะ
- 28 ก.ค.64 มีไข้ ไอมีเสมหะสีดํา หายใจเหนื่อย 7 ชั่วโมง ก่อนมารพ Admit ที่ รพ.หัวหิน  
ตรวจ RT-PCR พบเชื้อ COVID-19 (ตรวจurine Amphetamine Positive 22 ก.ค.64)
- แกร็บ On O<sub>2</sub> mask c bag 10 LPM O<sub>2</sub> sat >92%.
- 29-31 ก.ค.64 หายใจเหนื่อยหอบมากขึ้น CXR : Multifocal ให้ FARVIPIRAVIR
- 1-8 ส.ค.64 อากาศคงเดิม On O<sub>2</sub> High Flow
- 9-15 ส.ค.64 อากาศแยลง O<sub>2</sub>sat drop 91% ใส่ท่อและเครื่องช่วยหายใจ
- 16-18 ส.ค.64 อากาศไม่ดีขึ้นปฏิเสธ CPR
- 19 ส.ค.64 เสียชีวิต เวลา 11.19 น. การวินิจฉัยโรค ปอดบวมรุนแรงจากการติดเชื้อโควิด

# รายละเอียดผู้เสียชีวิต COVID-19 ของ จ.ประจวบคีรีขันธ์

## รายที่ 36 (ผบ.4564) ของการระบาดระลอกใหม่



- เพศชาย สัญชาติไทย อายุ 75 ปี ที่อยู่ ต.ไร่เก่า อ.สามร้อยยอด
- โรคประจำตัว ความดันโลหิตสูง ไม่ได้วัคซีนโควิด-19 เนื่องจากติดเชื้อมาก่อนถึงกำหนดได้รับวัคซีน วันที่ 10 ส.ค.64
- ประวัติเสี่ยง ล้มล้มลูกสาว ทำงานแผงขนุน ม.3 ต.ไร่เก่า อ.สามร้อยยอด
- 24 ก.ค.64 ไอ ไม่มีเสมหะ กินได้น้อย อ่อนเพลีย
- 26 ก.ค.64 ลูกสาวตรวจพบเชื้อ COVID-19
- 27 ก.ค. 64 ไปตรวจหาเชื้อ COVID-19 ที่รพ.สามร้อยยอด พร้อมภรรยา
- 28 ก.ค.64 **ผลตรวจพบเชื้อ COVID-19** Admit รพ.สามร้อยยอด O2 sat 96-97 %  
ได้ยา Favipiravir หลัง Admit มีอาการเหนื่อยมากขึ้น จึง On O2 Highflow
- 2 ส.ค.64 ส่งต่อ รพ.หัวหิน รักษาที่ ICU Covid On O2 Highflow
- 7 ส.ค.64 หายใจเหนื่อยมากขึ้น O2 sat Drop ใส่ท่อและเครื่องช่วยหายใจ
- 9-17 ส.ค.64 อาการคงที่ O2 sat 80-82 % ญาติปฏิเสธ PCR
- 18 ส.ค.64 ผู้ป่วยเสียชีวิต 23.02 น วินิจฉัยโรค : ปอดติดเชื้อรุนแรงจากโควิด-19

# รายละเอียดผู้เสียชีวิต COVID-19 ของ จ.ประจวบคีรีขันธ์

## รายที่ 37 (ผป.4686) ของการระบาดระลอกใหม่



- เพศหญิง อายุ 93 ที่อยู่ ต.หัวหิน อ.หัวหิน จ.ประจวบคีรีขันธ์
- โรคประจำตัว ความดันโลหิตสูง โรคหัวใจ ทำ bypass ปี 2556 BMI 20.34
- ประวัติเสี่ยง ล้มล้มลูกชายที่ป่วยก่อนหน้านี้ ไม่ได้รับวัคซีนเนื่องจากลูกหลานไม่ให้รับวัคซีน  
15-25 ก.ค.64 อยู่บ้าน ไปซื้อของในตลาดฉัตรชัย รับประทานอาหารกับลูกชายทุกวัน  
(15-28 ก.ค.64 ไปนั่งนับเงินห้องบัญชี ไม่สวมแมส)
- 26-28 ก.ค.64 ใช้ ไอบ๋อย มีน้ำมูก เหนื่อยเล็กน้อย ตรวจ ATK ผล Positive
- 29 ก.ค.64 ตรวจหาเชื้อ COVID-19 พร้อมพนักงาน Huahin Shopping Mall  
**ผลตรวจพบเชื้อ COVID-19** Admit รพ.หัวหิน ห้องพิเศษ On O2 canular 2-3 LPM.  
O2 sat 98-99 % เริ่มให้ยา Favipiravir
- 2 ส.ค.64 เหนื่อยมากขึ้น ICU Covid 2 On HFNC
- 8 ส.ค.64 ผู้ป่วยเหนื่อยมากขึ้น O2 sat 90-99 % ย้าย ICU COVID1 On HFNC ไม่ได้ขึ้น  
หายใจเหนื่อยมากขึ้น ใส่ท่อและเครื่องช่วยหายใจ
- 19 ส.ค.64 เสียชีวิต เวลา 03.39 น. ปอดรุนแรงติดเชื้อโควิด-19 ภาวะหายใจล้มเหลว

# รายละเอียดผู้เสียชีวิต COVID-19 ของ จ.ประจวบคีรีขันธ์


## รายที่ 38 (ผป.5176) ของการระบาดระลอกใหม่



- เพศหญิง สัญชาติไทย อายุ 15 ปี ที่อยู่ ต.หนองแก อ.หัวหิน จ.ประจวบคีรีขันธ์
- ตั้งครรภ์แรก อายุครรภ์ 21 สัปดาห์ ไม่ได้รับวัคซีนโควิด-19 BMI 18.83
- ปฏิเสธโรคประจำตัว ประวัติเสี่ยง สัมผัสแม่และพ่อเลี้ยงพบเชื้อโควิด-19/มาจากพท.เลี้ยง
- 31 ก.ค.64 เดินทางมาจากจังหวัดชลบุรี กลับบ้านที่หัวหิน
- 1 ส.ค.64 ไอ มีเจ็บคอ ปวดศีรษะ เสมหะ
- 2 ส.ค.64 ทราบว่าแม่และพ่อเลี้ยงพบเชื้อ จึงตรวจ ATK ผลบวก
- 3 ส.ค.64 ไป รพ.หัวหิน ตรวจ RT-PCR **ผลตรวจพบเชื้อ COVID-19**
- 5 ส.ค.64 Admit รพ.หัวหิน มีอาการเหนื่อยเล็กน้อย O2 sat 97% หายใจ 22 ครั้ง/นาที
- 7 ส.ค.64 เริ่มมีไข้ 38 C , O2 Sat 92% ให้นยา Favipiravir On O2 Canula
- 9-10 ส.ค.64 ไข้สูงยังเหนื่อยมากขึ้น O2 sat 88% ใส่ท่อและเครื่องช่วยหายใจ
- 18 ส.ค.64 ผู้ป่วยไม่รู้สึกรู้ตัว คลำชีพจรไม่ได้ CPR 20 นาที
- 19 ส.ค.64 เวลา 13.48 น. เสียชีวิต DX ปอดบวมรุนแรงจาก COVID-19, ARDS in Pregnancy

# สรุปข้อมูลผู้เสียชีวิต COVID-19 ของ จ.ประจวบคีรีขันธ์ ตั้งแต่ 1 เม.ย.64

ลักษณะทางระบาดวิทยาผู้เสียชีวิต จำนวน 38 ราย (เสียชีวิตก่อนได้รับการรักษาในโรงพยาบาล 3 ราย)

**เพศ**    
18 ราย 20 ราย

**อายุ**

อายุสูงสุด	93 ปี
อายุน้อยสุด	15 ปี
อายุเฉลี่ย	59.9 ปี
ค่ากลาง	62 ปี

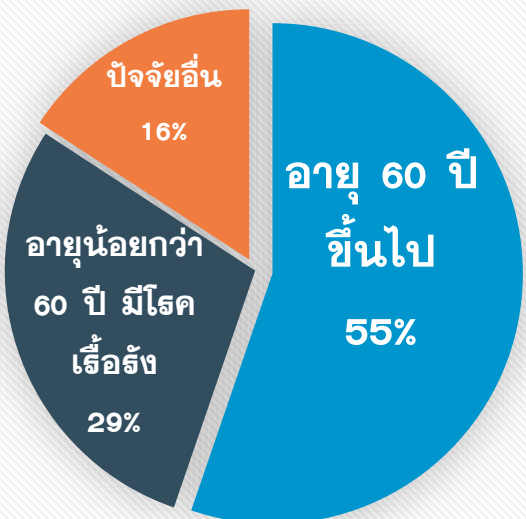
**ที่อยู่ผู้เสียชีวิต**

อ.หัวหิน	13 ราย
อ.ปราณบุรี	10 ราย
อ.สามร้อยยอด	4 ราย
อ.กุยบุรี	1 ราย
อ.เมือง	6 ราย
อ.บางสะพาน	3 ราย
อ.บางสะพานน้อย	1 ราย

**สัญชาติ**

ไทย	33 คน
เมียนมาร์	3 คน
อังกฤษ	1 คน
จีน	1 คน

**โรคประจำตัว/ปัจจัยเสี่ยงต่อความรุนแรงของโรค**



อายุ 60 ปี ขึ้นไป 55%

อายุ 60 ปี ขึ้นไป 21 ราย (55.3%)  
อายุน้อยกว่า 60 ปี มีโรคเรื้อรัง 11 ราย (28.9%)  
รวม 32 ราย คิดเป็นร้อยละ 84.2

โรคเรื้อรังที่พบ ความดันโลหิตสูง เบาหวาน ไขมันในเลือดสูง อ้วน หัวใจ ไต ปอดอุดกั้นเรื้อรัง มะเร็ง อ้วนน้ำหนักเกิน

**ปัจจัยอื่นที่พบ**  
ตั้งครุฑ 2 ราย สุนัขกัด 1 ราย ต้มสุรา 2 ราย ไม่มีประวัติโรคเรื้อรัง 1 ราย

ค่ากลางระยะเวลา (วันที่ทราบผล-วันที่เสียชีวิต) 11 วัน  
นานสุด 36 วัน เสียชีวิตก่อนรักษา 3 ราย 1-5 วัน 7 ราย, 6-10 วัน 9 ราย, 11-15 วัน 7 ราย มากกว่า 15 วัน 12 ราย

**แนวโน้มจำนวนผู้เสียชีวิตรายเดือน**



เดือน	จำนวนผู้เสียชีวิต
เม.ย.	3
พ.ค.	1
มิ.ย.	2
ก.ค.	11
ส.ค.	21

**ปัจจัยเสี่ยงต่อการติดเชื้อ**

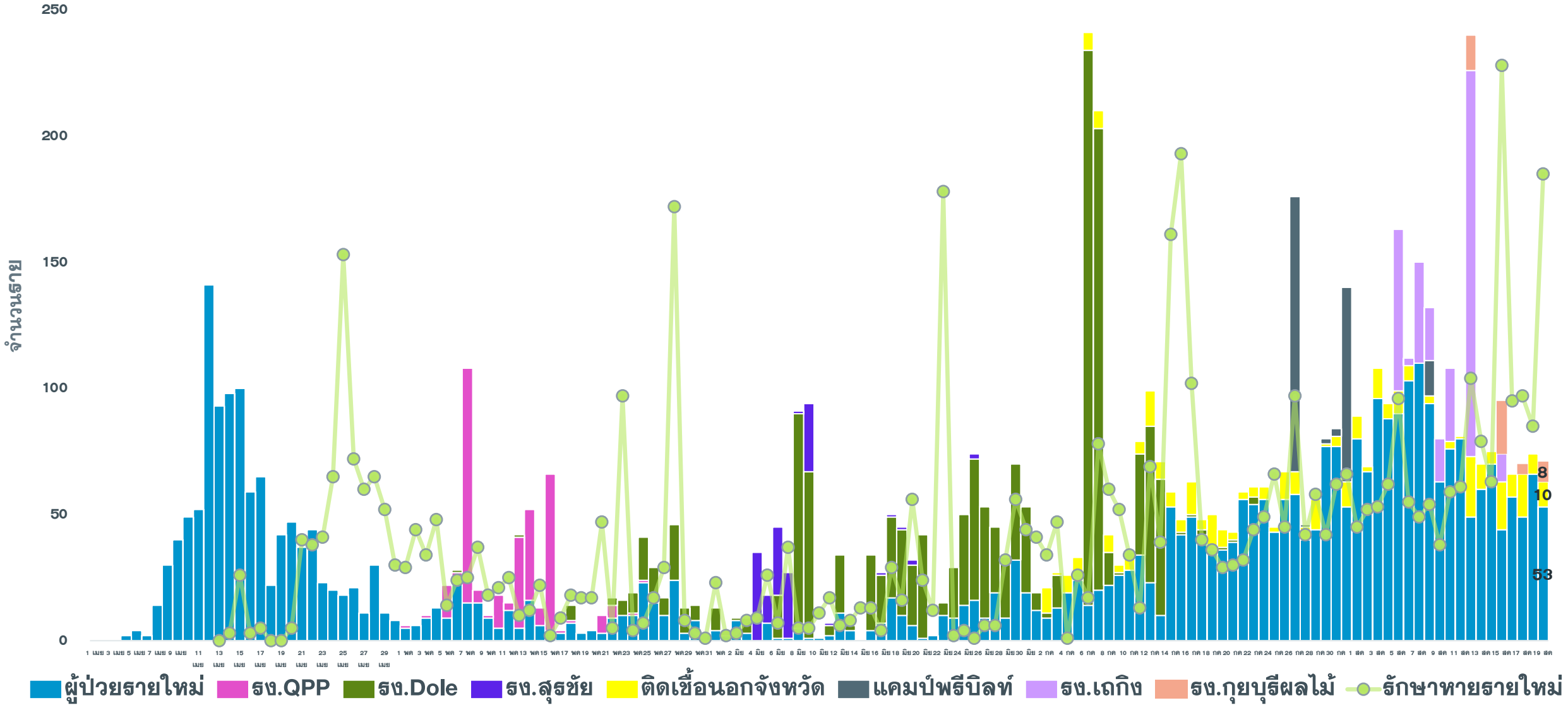
สัมผัสญาติ/บุคคลในครอบครัว	19 ราย
สัมผัสเพื่อน/ที่ทำงาน/ผ.พ.พบเชื้อ	11 ราย
เดินทางไปพื้นที่ชุมชนพื้นที่เสี่ยง	8 ราย

ประวัติได้รับวัคซีน COVID-19 1 ราย\*  
ไม่ได้รับ 37 ราย

\* 7 กค รับ AZ1 ที่ กทม.บางซื่อ 9 กค ป่วย 14 กค ตรวจพบเชื้อ

# แนวโน้มการพบผู้ป่วย COVID-19 ตามวันที่รายงาน จ.ประจวบคีรีขันธ์

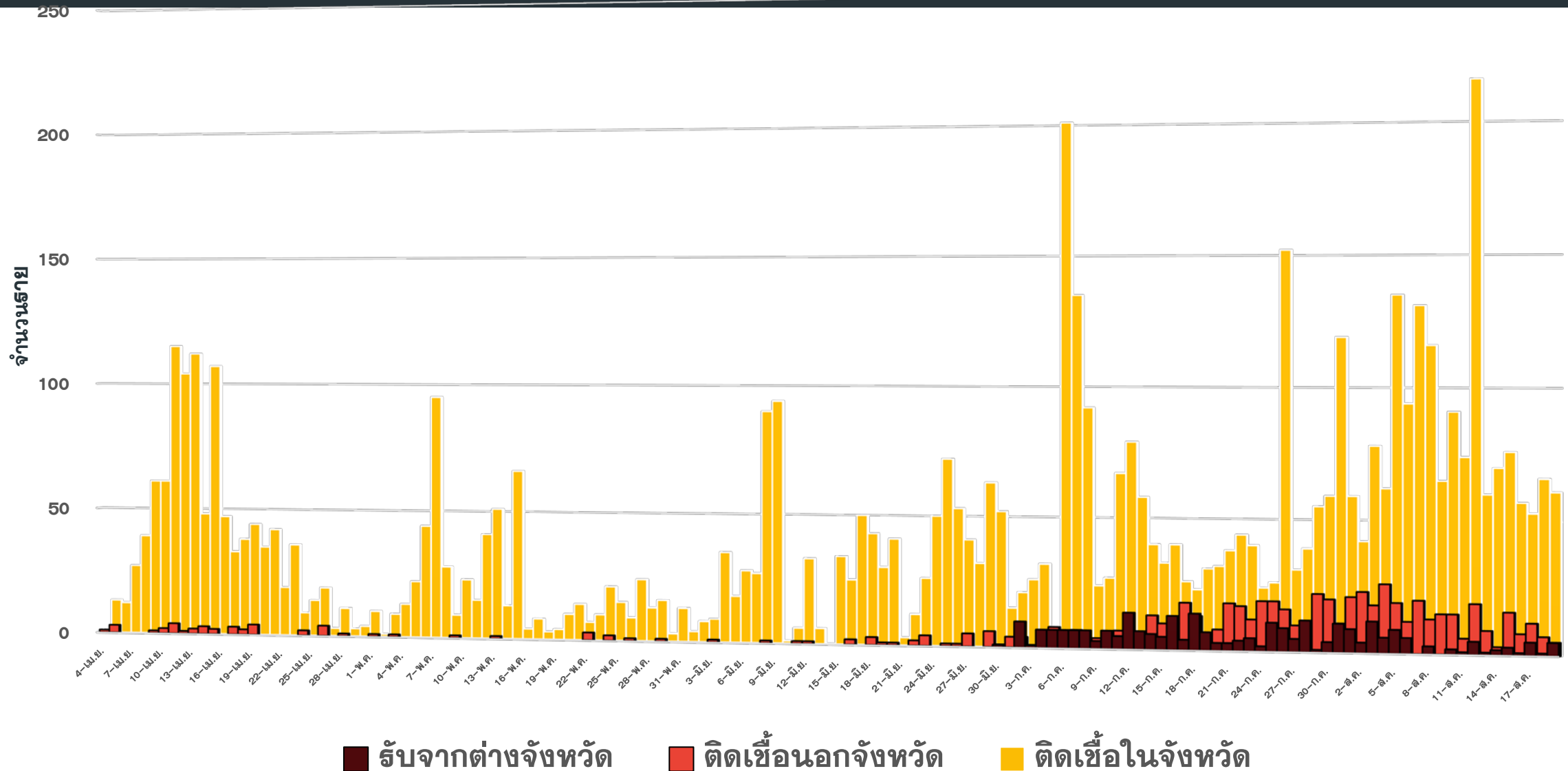
ณ. 20 ส.ค.64





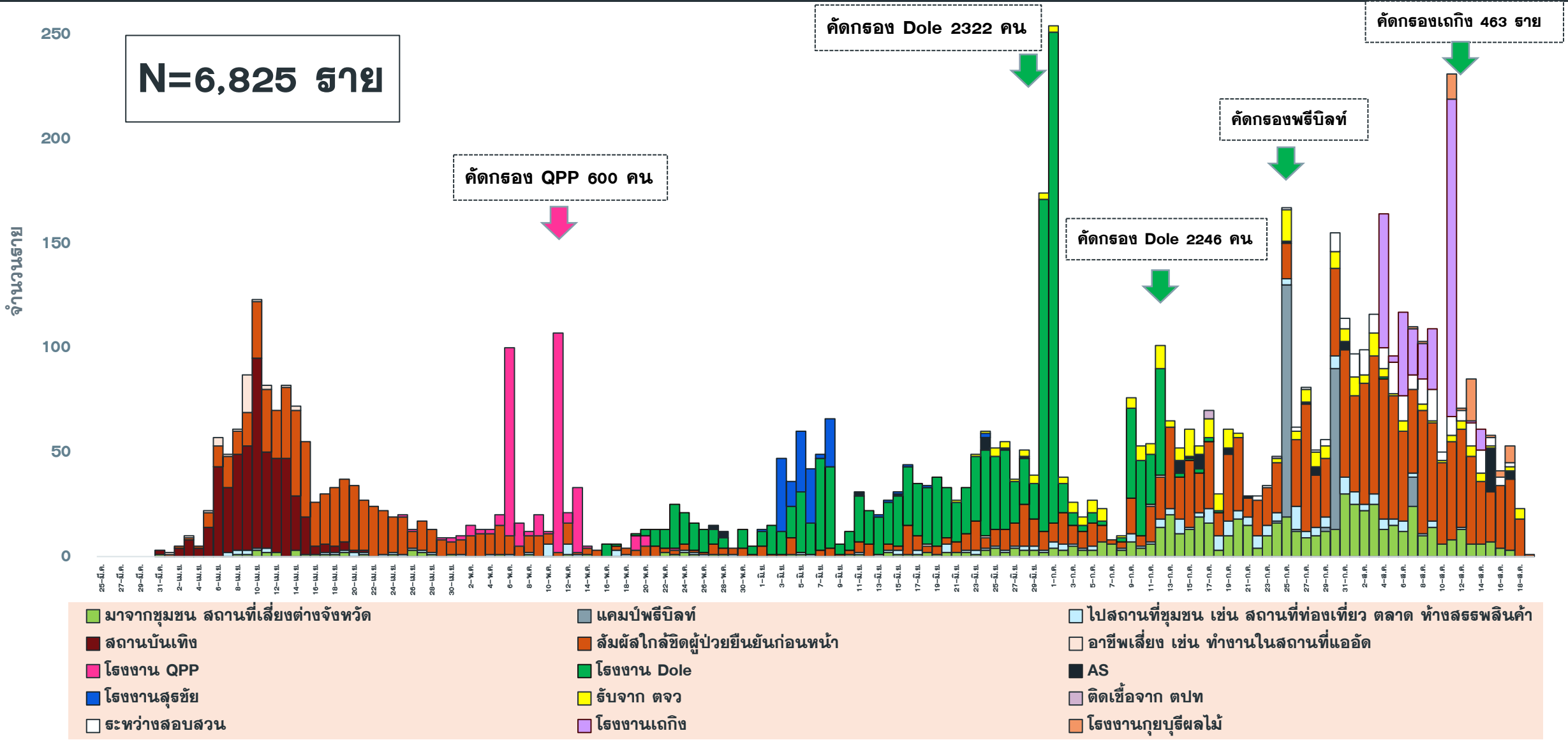
# แนวโน้มการพบผู้ป่วย COVID-19 จำแนกการติดเชื้อนอก/ในจังหวัด

ณ. 20 ส.ค.64



# แนวโน้มผู้ป่วย COVID-19 ตามวันเริ่มป่วย จำแนกประเภทความเสี่ยง

ตั้งแต่ 25 มี.ค.-20 ส.ค.64



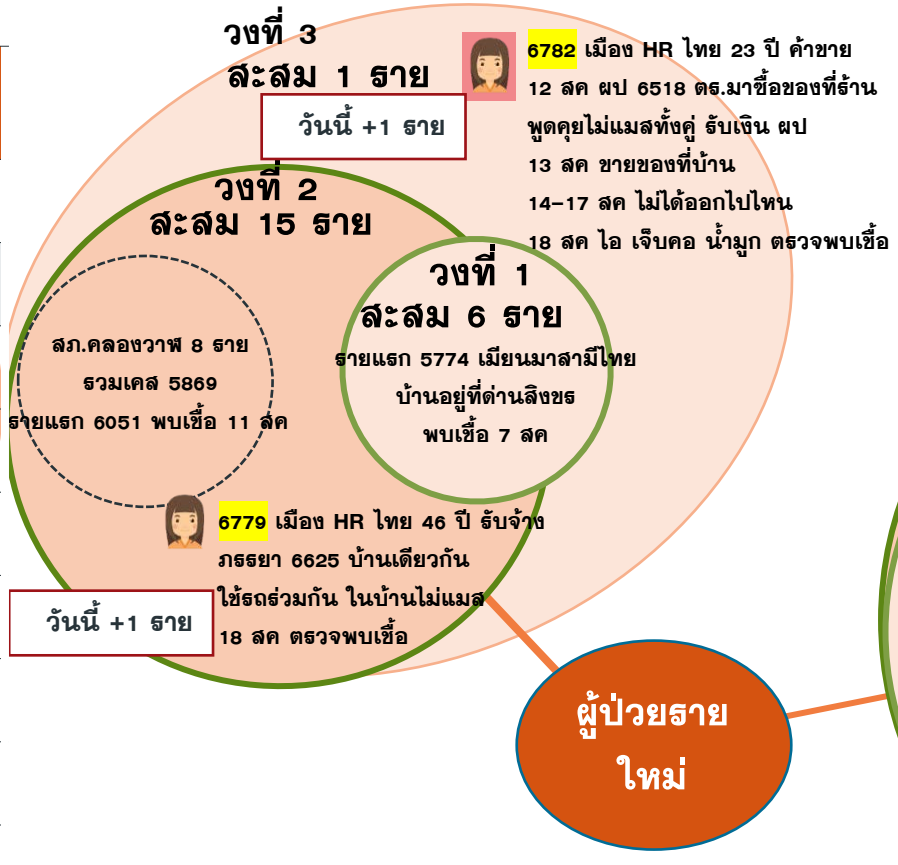
# ความเชื่อมโยงผู้ป่วยรายใหม่วันที่ 20 ส.ค.64 จ.ประจวบคีรีขันธ์

CLUSTER ที่ต้องเฝ้าระวังเป็นพิเศษ

จำนวนผู้ป่วยรายใหม่	71 ราย
---------------------	--------

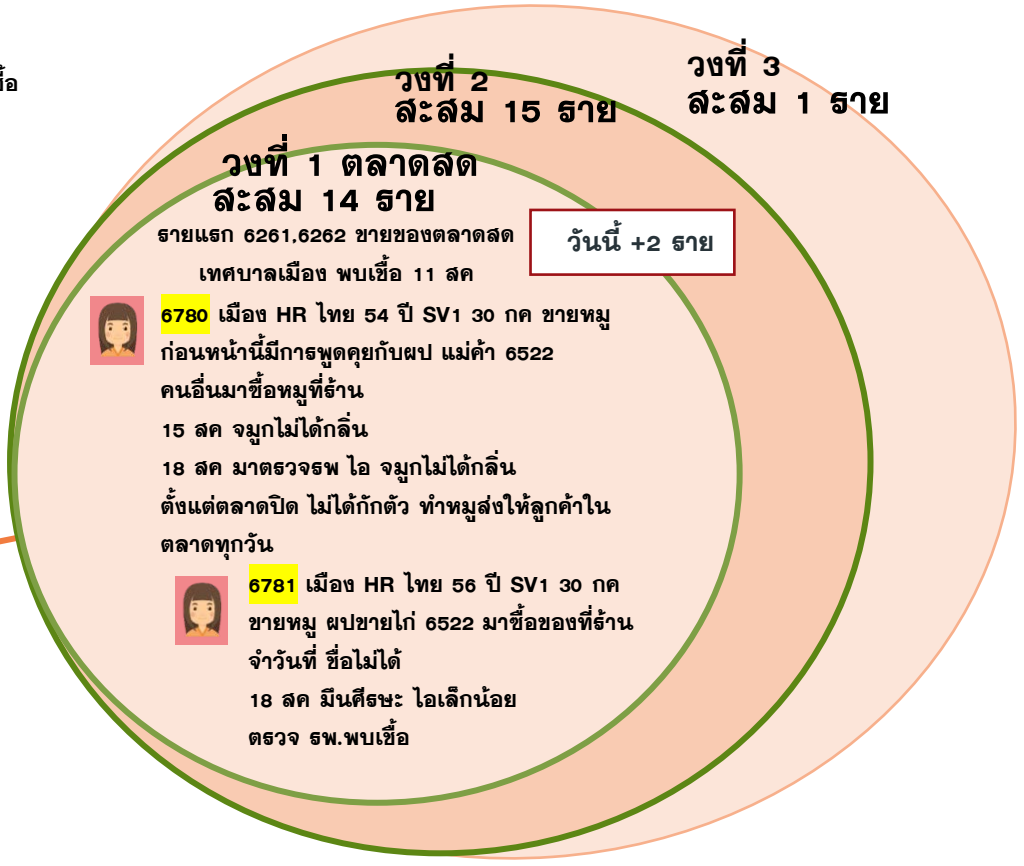
เพศชาย	39 ราย
เพศหญิง	42 ราย
สัญชาติไทย	58 ราย
เมียนมาร์	9 ราย
ลาว	2 ราย
จีน	1 ราย
สหรัฐอเมริกา	1 ราย
มีอาการ	43 ราย
ไม่มีอาการ	28 ราย
ติดเชื้อในจังหวัด	61 ราย
ติดเชื้อนอกจังหวัด	10 ราย

มีอาการ ไม่มีอาการ



Cluster ด้านสิงขร เมียนมาร์สามิไทย

จำนวนผู้ป่วยที่เชื่อมโยงทั้งหมด 22 ราย



Cluster ตลาดสดเทศบาลประจวบ

จำนวนผู้ป่วยที่เชื่อมโยงทั้งหมด 30 ราย

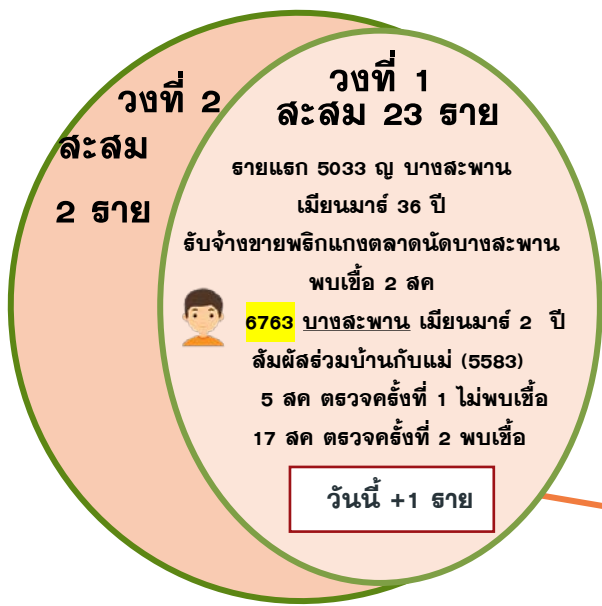
ผู้ป่วยรายใหม่

# ความเชื่อมโยงผู้ป่วยรายใหม่วันที่ 20 ส.ค.64 จ.ประจวบคีรีขันธ์

## CLUSTER ที่ต้องเฝ้าระวังเป็นพิเศษ

### Cluster บ้านเช่าม.6 ต.แม่รำพึง

จำนวนผู้ป่วยที่เชื่อมโยงทั้งหมด 25 ราย



### Cluster ธง.กฤษณ์ผลไม้กระบอง

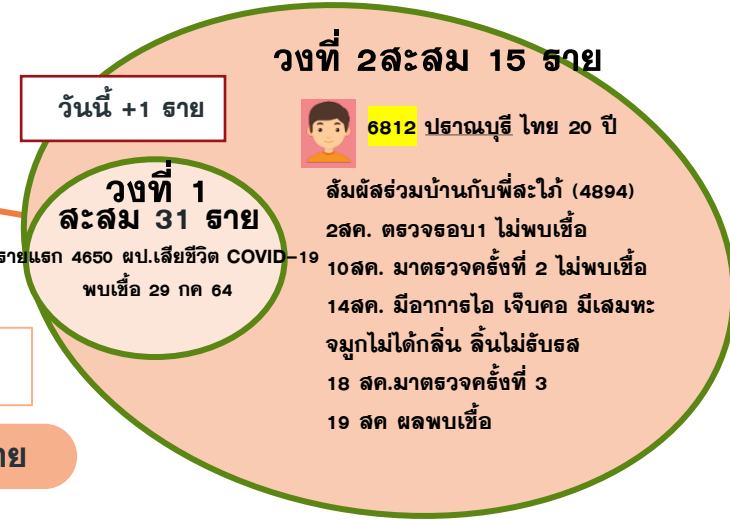
จำนวนผู้ป่วยที่เชื่อมโยงทั้งหมด 71 ราย



ผู้ป่วยรายใหม่

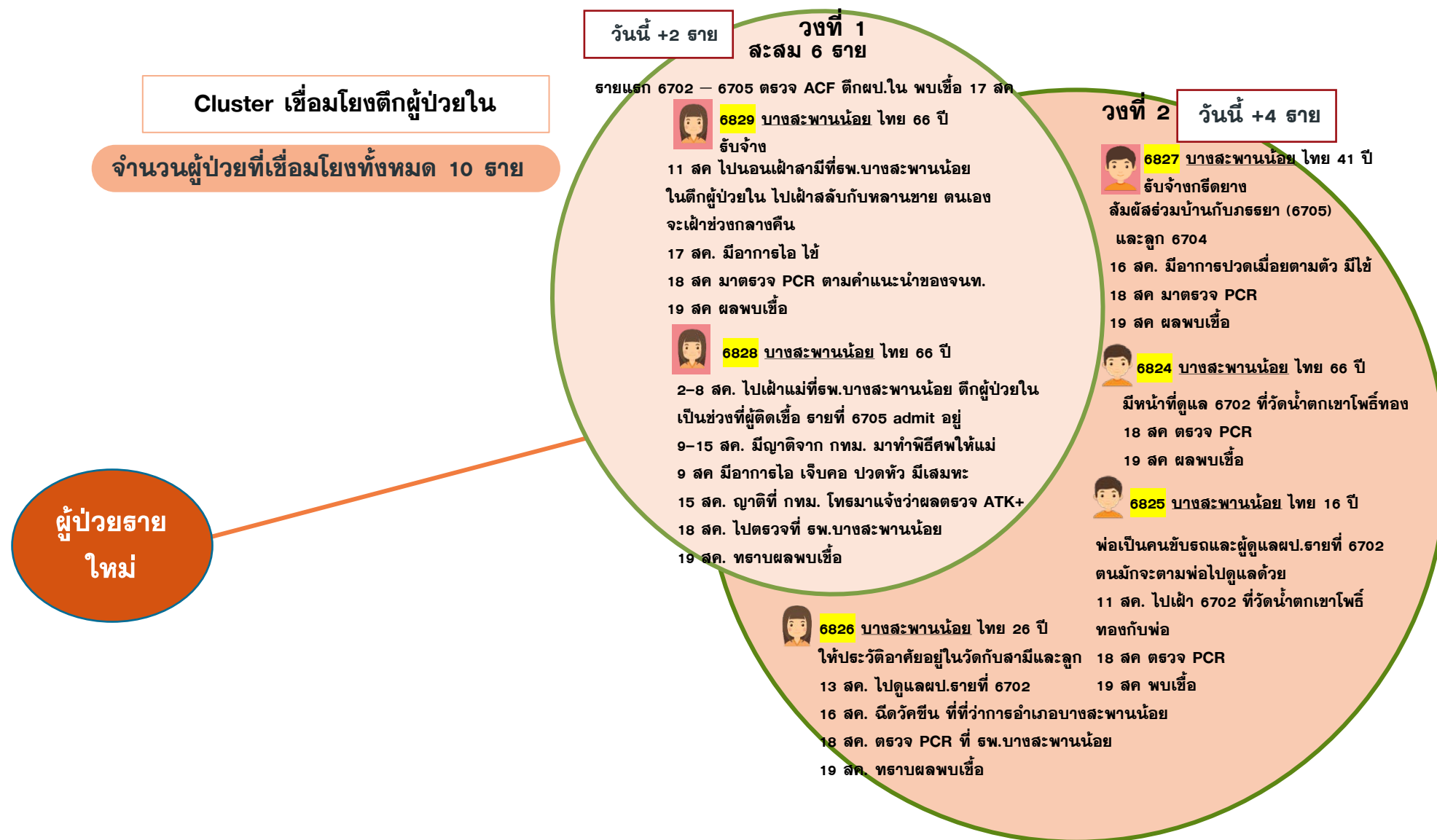
### Cluster เชื่อมโยงหอผู้ป่วยชาย

จำนวนผู้ป่วยที่เชื่อมโยงทั้งหมด 46 ราย



# ความเชื่อมโยงผู้ป่วยรายใหม่วันที่ 20 ส.ค.64 จ.ประจวบคีรีขันธ์

## CLUSTER ที่ต้องเฝ้าระวังเป็นพิเศษ



# แนวโน้มการระบาดของ CLUSTER ที่สำคัญในจังหวัดระจวบคี่ร์ขันร์

ณ. 20 ส.ค.64

คลัสเตอร์	วันเริ่มต้น เหตุการณ์ INDEX CASE	วันที่พบพบ รายสุดท้าย	จำนวน ผู้ป่วยสะสม	กราฟการระบาด	จำนวนวัน/ สถานะ																																																										
ด่านสิงขร เมียนมาร์ ลามีไทย อ.เมือง	รายที่ 5774 ชายของด่าน สิงขร เริ่มป่วย 3 สค พบพบ./พบ เชื้อ 7 ส.ค. 64	18 ส.ค.64	22	<p>Index case 5774</p> <p>3 สค</p> <table border="1"> <caption>Daily Case Data for Index Case 5774</caption> <thead> <tr> <th>วันที่</th> <th>จำนวนผู้ป่วยรายวัน</th> </tr> </thead> <tbody> <tr><td>29 ส.ค.64</td><td>0</td></tr> <tr><td>30 ส.ค.64</td><td>0</td></tr> <tr><td>31 ส.ค.64</td><td>0</td></tr> <tr><td>1 ส.ค.64</td><td>0</td></tr> <tr><td>2 ส.ค.64</td><td>0</td></tr> <tr><td>3 ส.ค.64</td><td>1</td></tr> <tr><td>4 ส.ค.64</td><td>0</td></tr> <tr><td>5 ส.ค.64</td><td>0</td></tr> <tr><td>6 ส.ค.64</td><td>0</td></tr> <tr><td>7 ส.ค.64</td><td>0</td></tr> <tr><td>8 ส.ค.64</td><td>5</td></tr> <tr><td>9 ส.ค.64</td><td>6</td></tr> <tr><td>10 ส.ค.64</td><td>0</td></tr> <tr><td>11 ส.ค.64</td><td>1</td></tr> <tr><td>12 ส.ค.64</td><td>1</td></tr> <tr><td>13 ส.ค.64</td><td>1</td></tr> <tr><td>14 ส.ค.64</td><td>1</td></tr> <tr><td>15 ส.ค.64</td><td>2</td></tr> <tr><td>16 ส.ค.64</td><td>3</td></tr> <tr><td>17 ส.ค.64</td><td>3</td></tr> <tr><td>18 ส.ค.64</td><td>1</td></tr> <tr><td>19 ส.ค.64</td><td>1</td></tr> <tr><td>20 ส.ค.64</td><td>0</td></tr> <tr><td>21 ส.ค.64</td><td>0</td></tr> <tr><td>22 ส.ค.64</td><td>0</td></tr> <tr><td>23 ส.ค.64</td><td>0</td></tr> <tr><td>24 ส.ค.64</td><td>0</td></tr> <tr><td>25 ส.ค.64</td><td>0</td></tr> </tbody> </table>	วันที่	จำนวนผู้ป่วยรายวัน	29 ส.ค.64	0	30 ส.ค.64	0	31 ส.ค.64	0	1 ส.ค.64	0	2 ส.ค.64	0	3 ส.ค.64	1	4 ส.ค.64	0	5 ส.ค.64	0	6 ส.ค.64	0	7 ส.ค.64	0	8 ส.ค.64	5	9 ส.ค.64	6	10 ส.ค.64	0	11 ส.ค.64	1	12 ส.ค.64	1	13 ส.ค.64	1	14 ส.ค.64	1	15 ส.ค.64	2	16 ส.ค.64	3	17 ส.ค.64	3	18 ส.ค.64	1	19 ส.ค.64	1	20 ส.ค.64	0	21 ส.ค.64	0	22 ส.ค.64	0	23 ส.ค.64	0	24 ส.ค.64	0	25 ส.ค.64	0	11 วัน <b>ACTIVE</b>
วันที่	จำนวนผู้ป่วยรายวัน																																																														
29 ส.ค.64	0																																																														
30 ส.ค.64	0																																																														
31 ส.ค.64	0																																																														
1 ส.ค.64	0																																																														
2 ส.ค.64	0																																																														
3 ส.ค.64	1																																																														
4 ส.ค.64	0																																																														
5 ส.ค.64	0																																																														
6 ส.ค.64	0																																																														
7 ส.ค.64	0																																																														
8 ส.ค.64	5																																																														
9 ส.ค.64	6																																																														
10 ส.ค.64	0																																																														
11 ส.ค.64	1																																																														
12 ส.ค.64	1																																																														
13 ส.ค.64	1																																																														
14 ส.ค.64	1																																																														
15 ส.ค.64	2																																																														
16 ส.ค.64	3																																																														
17 ส.ค.64	3																																																														
18 ส.ค.64	1																																																														
19 ส.ค.64	1																																																														
20 ส.ค.64	0																																																														
21 ส.ค.64	0																																																														
22 ส.ค.64	0																																																														
23 ส.ค.64	0																																																														
24 ส.ค.64	0																																																														
25 ส.ค.64	0																																																														
ตลาดสดเทศบาล เมือง อ.เมือง	รายที่ 6262 ชายของทะเล แห่งในตลาด เริ่มป่วย 8 สค พบพบ/พบ เชื้อ 11 สค	18 สค 64	30	<p>Index case 6262</p> <p>8 สค</p> <p>ACF 13 สค</p> <table border="1"> <caption>Daily Case Data for Index Case 6262</caption> <thead> <tr> <th>วันที่</th> <th>จำนวนผู้ป่วยรายวัน</th> </tr> </thead> <tbody> <tr><td>1 ส.ค.64</td><td>0</td></tr> <tr><td>2 ส.ค.64</td><td>0</td></tr> <tr><td>3 ส.ค.64</td><td>0</td></tr> <tr><td>4 ส.ค.64</td><td>0</td></tr> <tr><td>5 ส.ค.64</td><td>0</td></tr> <tr><td>6 ส.ค.64</td><td>1</td></tr> <tr><td>7 ส.ค.64</td><td>0</td></tr> <tr><td>8 ส.ค.64</td><td>1</td></tr> <tr><td>9 ส.ค.64</td><td>1</td></tr> <tr><td>10 ส.ค.64</td><td>1</td></tr> <tr><td>11 ส.ค.64</td><td>2</td></tr> <tr><td>12 ส.ค.64</td><td>2</td></tr> <tr><td>13 ส.ค.64</td><td>7</td></tr> <tr><td>14 ส.ค.64</td><td>1</td></tr> <tr><td>15 ส.ค.64</td><td>3</td></tr> <tr><td>16 ส.ค.64</td><td>1</td></tr> <tr><td>17 ส.ค.64</td><td>0</td></tr> <tr><td>18 ส.ค.64</td><td>4</td></tr> <tr><td>19 ส.ค.64</td><td>2</td></tr> <tr><td>20 ส.ค.64</td><td>1</td></tr> <tr><td>21 ส.ค.64</td><td>0</td></tr> <tr><td>22 ส.ค.64</td><td>0</td></tr> <tr><td>23 ส.ค.64</td><td>0</td></tr> <tr><td>24 ส.ค.64</td><td>0</td></tr> </tbody> </table>	วันที่	จำนวนผู้ป่วยรายวัน	1 ส.ค.64	0	2 ส.ค.64	0	3 ส.ค.64	0	4 ส.ค.64	0	5 ส.ค.64	0	6 ส.ค.64	1	7 ส.ค.64	0	8 ส.ค.64	1	9 ส.ค.64	1	10 ส.ค.64	1	11 ส.ค.64	2	12 ส.ค.64	2	13 ส.ค.64	7	14 ส.ค.64	1	15 ส.ค.64	3	16 ส.ค.64	1	17 ส.ค.64	0	18 ส.ค.64	4	19 ส.ค.64	2	20 ส.ค.64	1	21 ส.ค.64	0	22 ส.ค.64	0	23 ส.ค.64	0	24 ส.ค.64	0	7 วัน <b>ACTIVE</b>								
วันที่	จำนวนผู้ป่วยรายวัน																																																														
1 ส.ค.64	0																																																														
2 ส.ค.64	0																																																														
3 ส.ค.64	0																																																														
4 ส.ค.64	0																																																														
5 ส.ค.64	0																																																														
6 ส.ค.64	1																																																														
7 ส.ค.64	0																																																														
8 ส.ค.64	1																																																														
9 ส.ค.64	1																																																														
10 ส.ค.64	1																																																														
11 ส.ค.64	2																																																														
12 ส.ค.64	2																																																														
13 ส.ค.64	7																																																														
14 ส.ค.64	1																																																														
15 ส.ค.64	3																																																														
16 ส.ค.64	1																																																														
17 ส.ค.64	0																																																														
18 ส.ค.64	4																																																														
19 ส.ค.64	2																																																														
20 ส.ค.64	1																																																														
21 ส.ค.64	0																																																														
22 ส.ค.64	0																																																														
23 ส.ค.64	0																																																														
24 ส.ค.64	0																																																														

# แนวโน้มการระบาดของ CLUSTER ที่สำคัญในจังหวัดระจวบคี่ร์ขันร์

ณ. 20 ส.ค.64

คลัสเตอร์	วันเริ่มต้น เหตุการณ์ INDEX CASE	วันที่พบพบ สายสุดท้าย	จำนวน ผู้ป่วยสะสม	กราฟการระบาด	จำนวนวัน/ สถานะ																																										
โรงงานกฤษบุรีผลไม้ กระบี่ อ.กฤษบุรี	สายที่ 4870 พนักงาน โรงงานกฤษบุรี ผลไม้กระบี่ พบพบ 29 กค พบเชื้อ 30 ก.ค. 64	17 ส.ค.64	71	<p>Index case 4870</p> <p>29 กค</p> <table border="1"> <caption>Daily Index Case Data for Cluster 4870</caption> <thead> <tr> <th>วันที่</th> <th>จำนวนผู้ป่วยรายวัน</th> </tr> </thead> <tbody> <tr><td>29 ก.ค. 64</td><td>1</td></tr> <tr><td>30 ก.ค. 64</td><td>3</td></tr> <tr><td>31 ก.ค. 64</td><td>4</td></tr> <tr><td>1 ส.ค. 64</td><td>1</td></tr> <tr><td>2 ส.ค. 64</td><td>1</td></tr> <tr><td>3 ส.ค. 64</td><td>5</td></tr> <tr><td>4 ส.ค. 64</td><td>4</td></tr> <tr><td>5 ส.ค. 64</td><td>0</td></tr> <tr><td>6 ส.ค. 64</td><td>0</td></tr> <tr><td>7 ส.ค. 64</td><td>2</td></tr> <tr><td>8 ส.ค. 64</td><td>1</td></tr> <tr><td>9 ส.ค. 64</td><td>0</td></tr> <tr><td>10 ส.ค. 64</td><td>0</td></tr> <tr><td>11 ส.ค. 64</td><td>12</td></tr> <tr><td>12 ส.ค. 64</td><td>1</td></tr> <tr><td>13 ส.ค. 64</td><td>19</td></tr> <tr><td>14 ส.ค. 64</td><td>0</td></tr> <tr><td>15 ส.ค. 64</td><td>1</td></tr> <tr><td>16 ส.ค. 64</td><td>3</td></tr> <tr><td>17 ส.ค. 64</td><td>8</td></tr> </tbody> </table>	วันที่	จำนวนผู้ป่วยรายวัน	29 ก.ค. 64	1	30 ก.ค. 64	3	31 ก.ค. 64	4	1 ส.ค. 64	1	2 ส.ค. 64	1	3 ส.ค. 64	5	4 ส.ค. 64	4	5 ส.ค. 64	0	6 ส.ค. 64	0	7 ส.ค. 64	2	8 ส.ค. 64	1	9 ส.ค. 64	0	10 ส.ค. 64	0	11 ส.ค. 64	12	12 ส.ค. 64	1	13 ส.ค. 64	19	14 ส.ค. 64	0	15 ส.ค. 64	1	16 ส.ค. 64	3	17 ส.ค. 64	8	18 วัน <b>ACTIVE</b>
วันที่	จำนวนผู้ป่วยรายวัน																																														
29 ก.ค. 64	1																																														
30 ก.ค. 64	3																																														
31 ก.ค. 64	4																																														
1 ส.ค. 64	1																																														
2 ส.ค. 64	1																																														
3 ส.ค. 64	5																																														
4 ส.ค. 64	4																																														
5 ส.ค. 64	0																																														
6 ส.ค. 64	0																																														
7 ส.ค. 64	2																																														
8 ส.ค. 64	1																																														
9 ส.ค. 64	0																																														
10 ส.ค. 64	0																																														
11 ส.ค. 64	12																																														
12 ส.ค. 64	1																																														
13 ส.ค. 64	19																																														
14 ส.ค. 64	0																																														
15 ส.ค. 64	1																																														
16 ส.ค. 64	3																																														
17 ส.ค. 64	8																																														

# แนวโน้มการระบาดของ CLUSTER ที่สำคัญในจังหวัดระจวบคี่ร์ขันร์

ณ. 18 ส.ค.64

คลัสเตอร์	วันเริ่มต้น เหตุการณ์ INDEX CASE	วันที่พบศพ รายสุดท้าย	จำนวน ผู้ป่วยสะสม	กราฟการระบาด	จำนวนวัน/ สถานะ																																																																								
หอผู้ป่วยชาย รพ.ปธานบุรี	รายที่ 4650 รับจ้าง (ช่าง ไฟ) พบศพ 26 กค พบเชื้อ 29 ก.ค. 64	18 ส.ค.64	46	<p>Index case 4650 26 กค</p> <table border="1"> <caption>กราฟการระบาดของ Cluster 4650</caption> <thead> <tr> <th>วันที่</th> <th>จำนวนผู้ป่วยรายวัน</th> </tr> </thead> <tbody> <tr><td>13 ก.ค.64</td><td>0</td></tr> <tr><td>14 ก.ค.64</td><td>0</td></tr> <tr><td>15 ก.ค.64</td><td>0</td></tr> <tr><td>16 ก.ค.64</td><td>1</td></tr> <tr><td>17 ก.ค.64</td><td>0</td></tr> <tr><td>18 ก.ค.64</td><td>1</td></tr> <tr><td>19 ก.ค.64</td><td>0</td></tr> <tr><td>20 ก.ค.64</td><td>1</td></tr> <tr><td>21 ก.ค.64</td><td>2</td></tr> <tr><td>22 ก.ค.64</td><td>0</td></tr> <tr><td>23 ก.ค.64</td><td>1</td></tr> <tr><td>24 ก.ค.64</td><td>1</td></tr> <tr><td>25 ก.ค.64</td><td>1</td></tr> <tr><td>26 ก.ค.64</td><td>1</td></tr> <tr><td>27 ก.ค.64</td><td>1</td></tr> <tr><td>28 ก.ค.64</td><td>2</td></tr> <tr><td>29 ก.ค.64</td><td>1</td></tr> <tr><td>30 ก.ค.64</td><td>7</td></tr> <tr><td>31 ก.ค.64</td><td>3</td></tr> <tr><td>1 ส.ค.64</td><td>4</td></tr> <tr><td>2 ส.ค.64</td><td>2</td></tr> <tr><td>3 ส.ค.64</td><td>1</td></tr> <tr><td>4 ส.ค.64</td><td>3</td></tr> <tr><td>5 ส.ค.64</td><td>2</td></tr> <tr><td>6 ส.ค.64</td><td>1</td></tr> <tr><td>7 ส.ค.64</td><td>2</td></tr> <tr><td>8 ส.ค.64</td><td>0</td></tr> <tr><td>9 ส.ค.64</td><td>3</td></tr> <tr><td>10 ส.ค.64</td><td>1</td></tr> <tr><td>11 ส.ค.64</td><td>0</td></tr> <tr><td>12 ส.ค.64</td><td>1</td></tr> <tr><td>13 ส.ค.64</td><td>4</td></tr> <tr><td>14 ส.ค.64</td><td>1</td></tr> <tr><td>15 ส.ค.64</td><td>0</td></tr> <tr><td>16 ส.ค.64</td><td>3</td></tr> </tbody> </table>	วันที่	จำนวนผู้ป่วยรายวัน	13 ก.ค.64	0	14 ก.ค.64	0	15 ก.ค.64	0	16 ก.ค.64	1	17 ก.ค.64	0	18 ก.ค.64	1	19 ก.ค.64	0	20 ก.ค.64	1	21 ก.ค.64	2	22 ก.ค.64	0	23 ก.ค.64	1	24 ก.ค.64	1	25 ก.ค.64	1	26 ก.ค.64	1	27 ก.ค.64	1	28 ก.ค.64	2	29 ก.ค.64	1	30 ก.ค.64	7	31 ก.ค.64	3	1 ส.ค.64	4	2 ส.ค.64	2	3 ส.ค.64	1	4 ส.ค.64	3	5 ส.ค.64	2	6 ส.ค.64	1	7 ส.ค.64	2	8 ส.ค.64	0	9 ส.ค.64	3	10 ส.ค.64	1	11 ส.ค.64	0	12 ส.ค.64	1	13 ส.ค.64	4	14 ส.ค.64	1	15 ส.ค.64	0	16 ส.ค.64	3	20 วัน <b>ACTIVE</b>
วันที่	จำนวนผู้ป่วยรายวัน																																																																												
13 ก.ค.64	0																																																																												
14 ก.ค.64	0																																																																												
15 ก.ค.64	0																																																																												
16 ก.ค.64	1																																																																												
17 ก.ค.64	0																																																																												
18 ก.ค.64	1																																																																												
19 ก.ค.64	0																																																																												
20 ก.ค.64	1																																																																												
21 ก.ค.64	2																																																																												
22 ก.ค.64	0																																																																												
23 ก.ค.64	1																																																																												
24 ก.ค.64	1																																																																												
25 ก.ค.64	1																																																																												
26 ก.ค.64	1																																																																												
27 ก.ค.64	1																																																																												
28 ก.ค.64	2																																																																												
29 ก.ค.64	1																																																																												
30 ก.ค.64	7																																																																												
31 ก.ค.64	3																																																																												
1 ส.ค.64	4																																																																												
2 ส.ค.64	2																																																																												
3 ส.ค.64	1																																																																												
4 ส.ค.64	3																																																																												
5 ส.ค.64	2																																																																												
6 ส.ค.64	1																																																																												
7 ส.ค.64	2																																																																												
8 ส.ค.64	0																																																																												
9 ส.ค.64	3																																																																												
10 ส.ค.64	1																																																																												
11 ส.ค.64	0																																																																												
12 ส.ค.64	1																																																																												
13 ส.ค.64	4																																																																												
14 ส.ค.64	1																																																																												
15 ส.ค.64	0																																																																												
16 ส.ค.64	3																																																																												
หอผู้ป่วยใน รพ.บางสะพาน น้อย	รายที่ 6703 รับจ้างกรี๊ด ยาง พบศพ 16 สค พบเชื้อ 17 ส.ค. 64	18 ส.ค.64	10	<p>Index case 6703 16 สค</p> <table border="1"> <caption>กราฟการระบาดของ Cluster 6703</caption> <thead> <tr> <th>วันที่</th> <th>จำนวนผู้ป่วยรายวัน</th> </tr> </thead> <tbody> <tr><td>4 ส.ค.64</td><td>0</td></tr> <tr><td>5 ส.ค.64</td><td>0</td></tr> <tr><td>6 ส.ค.64</td><td>0</td></tr> <tr><td>7 ส.ค.64</td><td>0</td></tr> <tr><td>8 ส.ค.64</td><td>0</td></tr> <tr><td>9 ส.ค.64</td><td>1</td></tr> <tr><td>10 ส.ค.64</td><td>0</td></tr> <tr><td>11 ส.ค.64</td><td>1</td></tr> <tr><td>12 ส.ค.64</td><td>0</td></tr> <tr><td>13 ส.ค.64</td><td>1</td></tr> <tr><td>14 ส.ค.64</td><td>1</td></tr> <tr><td>15 ส.ค.64</td><td>1</td></tr> <tr><td>16 ส.ค.64</td><td>1</td></tr> <tr><td>17 ส.ค.64</td><td>1</td></tr> <tr><td>18 ส.ค.64</td><td>3</td></tr> <tr><td>19 ส.ค.64</td><td>0</td></tr> <tr><td>20 ส.ค.64</td><td>0</td></tr> <tr><td>21 ส.ค.64</td><td>0</td></tr> <tr><td>22 ส.ค.64</td><td>0</td></tr> <tr><td>23 ส.ค.64</td><td>0</td></tr> <tr><td>24 ส.ค.64</td><td>0</td></tr> <tr><td>25 ส.ค.64</td><td>0</td></tr> </tbody> </table>	วันที่	จำนวนผู้ป่วยรายวัน	4 ส.ค.64	0	5 ส.ค.64	0	6 ส.ค.64	0	7 ส.ค.64	0	8 ส.ค.64	0	9 ส.ค.64	1	10 ส.ค.64	0	11 ส.ค.64	1	12 ส.ค.64	0	13 ส.ค.64	1	14 ส.ค.64	1	15 ส.ค.64	1	16 ส.ค.64	1	17 ส.ค.64	1	18 ส.ค.64	3	19 ส.ค.64	0	20 ส.ค.64	0	21 ส.ค.64	0	22 ส.ค.64	0	23 ส.ค.64	0	24 ส.ค.64	0	25 ส.ค.64	0	1 วัน <b>ACTIVE</b>																										
วันที่	จำนวนผู้ป่วยรายวัน																																																																												
4 ส.ค.64	0																																																																												
5 ส.ค.64	0																																																																												
6 ส.ค.64	0																																																																												
7 ส.ค.64	0																																																																												
8 ส.ค.64	0																																																																												
9 ส.ค.64	1																																																																												
10 ส.ค.64	0																																																																												
11 ส.ค.64	1																																																																												
12 ส.ค.64	0																																																																												
13 ส.ค.64	1																																																																												
14 ส.ค.64	1																																																																												
15 ส.ค.64	1																																																																												
16 ส.ค.64	1																																																																												
17 ส.ค.64	1																																																																												
18 ส.ค.64	3																																																																												
19 ส.ค.64	0																																																																												
20 ส.ค.64	0																																																																												
21 ส.ค.64	0																																																																												
22 ส.ค.64	0																																																																												
23 ส.ค.64	0																																																																												
24 ส.ค.64	0																																																																												
25 ส.ค.64	0																																																																												



# ความเชื่อมโยงผู้ป่วยรายใหม่วันที่ 20 ส.ค.64 จ.ประจวบคีรีขันธ์

ผู้ป่วยสัมผัสกับเหตุการณ์ก่อนหน้า (HR)

**ผู้ป่วยรายใหม่**

**วันนี้ +1 ราย**

**วงที่ 2**  
**สัมผัส 2 ราย**

รายแรก 6578 คอนโดเดสซานโดลาหัวหิน  
พบเชื้อ 16 สค

6806 หัวหิน ไทย 25 ปี  
รับจ้างอิสระ

สัมผัสร่วมบ้านกับสามี (6718)  
5-9 สค. ทำงานที่หอพัก Parin เรสซิเดน  
ต.หัวหิน กับสามี  
10 สค. มีอาการไข้ ซื้อยาทานเอง  
14 สค. ไปหาเพื่อน 4 คน ที่วอลเลย์บอล  
หัวหิน กับสามี  
16 สค. ไปรับสามีจากที่ทำงาน แวะซื้อ  
ของที่ตลาดนัดตรซัย  
18 สค. ตรวจที่ รพ.หัวหิน  
19 สค. ทราบผลพบเชื้อ

**วันนี้ +1 ราย**

**สัมผัส 5 ราย**

รายแรก 6751-6754 รับจ้างทำหมึกปากน้ำ  
พบเชื้อ 17 สค

6816 ปราณบุรี ไทย 32 ปี  
ค้าขายออนไลน์

สัมผัสลูกจ้างมาทำหมึกที่บ้าน  
(6753,6752,6751,6754)  
16สค.ตรวจ Rapid test ผลไม่พบเชื้อ  
17สค. มีอาการเจ็บคอ มีเสมหะ ปวดหัว  
มีไข้ช่วงเย็น ตรวจ Rapid test พบเชื้อ  
18 สค ตรวจ PCR  
19 สค ผลพบเชื้อ

**วันนี้ +1 ราย**

**สัมผัส 3 ราย**

รายแรก 6565 แม่บ้าน พบเชื้อ 15 สค

6783 สามร้อยยอด ไทย 8 ปี  
นักเรียน (หลาน ผป.รายที่ 6565)  
11 สค. มีอาการไข้ ไอ ผู้ปกครองซื้อยาให้ทาน

6784 สามร้อยยอด ไทย 47 ปี  
รับเหมาก่อสร้าง  
(น้องสาว ผป.รายที่ 6565)  
สัมผัสญาติ (6565) บ้านใกล้กัน  
มารับประทานอาหารร่วมกัน  
18 สค. ตรวจ PCR  
19 สค. ทราบผลพบเชื้อ

**วันนี้ +1 ราย**

**วงที่ 2 สัมผัส 7 ราย**

6805 หัวหิน ไทย 57 ปี  
แม่ครัว สนามกอล์ฟมาเจลติก ต.ทับใต้

สัมผัสร่วมบ้านกับแม่ (6293) และหลาน (6779)  
11 สค. ตรวจครั้งที่ 1 ไม่พบเชื้อ  
18 สค. ตรวจครั้งที่ 2 พบเชื้อ

**วันนี้ +1 ราย**

**วงที่ 1**  
**สัมผัส 10 ราย**

รายแรก 5048,5049  
เจ้าหน้าที่เคลื่อนย้ายผู้ป่วย  
รพ.กท.หัวหิน พบเชื้อ 2 สค

**วันนี้ +1 ราย**

**วงที่ 2 สัมผัส 3 ราย**

6764 บางสะพาน เมียนมาร์ 2 ปี  
สัมผัสเพื่อนบ้าน (6358) มาเล่นด้วย  
พ่อกับแม่เป็นลูกจ้างร้านโกเจียว  
14 สค ตรวจ ATK ไม่พบเชื้อ  
17 สค ตรวจ PCR พบเชื้อ

**วันนี้ +1 ราย**

**สัมผัส 7 ราย**

รายแรก 5936,5937 ขับรถพ่วงส่งอาหารทะเลและไข่ไก่  
พบเชื้อ 10 สค

6797 หัวหิน ไทย 32 ปี

สัมผัสร่วมบ้านกับญาติ  
(5936,6060,5937,6063,6062)  
9 สค. มีอาการปวดหัว  
12 สค. อยู่บ้าน จมูกไม่ได้กลิ่น  
ไม่ได้มาตรวจตามคำแนะนำของจนท.  
18 สค. มาตรวจรพ.หัวหิน ผลพบเชื้อ

**วันนี้ +1 ราย**

**วงที่ 1**  
**สัมผัส 7 ราย**

รายแรก 6054  
รับจ้างร้านโกเจียววัสดุก่อสร้าง  
พบเชื้อ 11 สค

# ความเชื่อมโยงผู้ป่วยรายใหม่วันที่ 20 ส.ค.64 จ.ประจวบคีรีขันธ์

ผู้ป่วยสัมพันธ์กับเหตุการณ์ก่อนหน้า (HR)

ผู้ป่วยรายใหม่

**วงที่ 2 ละสม 2 ราย** วันนี้ +2 ราย

**6795** HR หัวหิน ไทย 39 ปี  
ว่างงาน สัมผัสสามี  
8 สด ไปบ้านญาติที่สมุทรสาคร  
พูดคุย ไม่แมส  
9-16 สด อยู่บ้าน  
17 สด สามีพบเชื้อ  
18 สด เจ็บคอมาตรวจ รพ.พบเชื้อ

**6796** HR หัวหิน ไทย 8 ปี นักเรียน  
บุตร 6795  
8 สด ไปบ้านญาติที่สมุทรสาคร กับพ่อ แม่  
18 สด มาตรวจ รพ.พบเชื้อ  
19 สด ปวดศีรษะ

**วงที่ 1 ละสม 2 ราย**  
รายแรก 6578 คอนโดเดสซานโตล่า  
หัวหิน พบเชื้อ 16 สด

**วงที่ 1 ละสม 4 ราย** วันนี้ +3 ราย

รายแรก 6676 ญ ปราณบุรี ไทย 39 ปี  
รับจ้างจัดสวน 17 สด ผลพบเชื้อ

**6810** ปราณบุรี ไทย 39 ปี รับจ้างจัดสวน  
สามี 6676 นอนห้องเดียวกัน ไม่แมส  
15.18 สด. มีอาการไอ ปวดศีรษะ ถ่ายเหลว  
18 สด ตรวจ 19 สด ผลพบเชื้อ

**6811** HR ปราณบุรี ไทย 13 ปี  
นักเรียน  
บุตร 6676 ทานอาหาร ร่วมห้องน้ำ ไม่แมส  
15 สด. ปวดศีรษะ  
16 สด. แยกกักตัวคนละห้อง ห้องน้ำสเปรยพ่น  
18 สด ตรวจ 19 สด ผลพบเชื้อ

**6809** HR ปราณบุรี ไทย 5 ปี นักเรียน  
บุตร 6676 นอนห้องเดียวกัน ทานอาหาร  
15 สด. ไอ น้ำมูก  
18 สด ตรวจ 19 สด ผลพบเชื้อ

**วันนี้ +9 ราย** **วงที่ 1 ละสม 11 ราย**

รายแรก 6627-28 พ่อ ลูกสาวไปมีดวัดชินที่กทม.  
เขตบางกะปิ กลับมาพบเชื้อ 16 สด

**6786** HR สามร้อยยอด ไทย 34 ปี  
ตำรวจ พิสูจน์หลักฐาน  
14 สด มีอาการเจ็บคอ ไปทำงานปกติ

**6787** HR สามร้อยยอด ไทย 32  
ปีแม่บ้าน สัมผัสพี่สาว พ่อ  
14 สด ไข้ต่ำ ครั่นเนื้อครั่นตัว

**6788** HR สามร้อยยอด ไทย 4 ปี ในปกครอง  
สัมผัส ป้า ตา  
18 สด กลางคืนไข้สูง ตัวร้อน

**6789** HR สามร้อยยอด ไทย 6 ปี ในปกครอง  
สัมผัส ป้า ตา

**6790** HR สามร้อยยอด ไทย 64 ปี แม่บ้าน  
สัมผัสลูกสาว และ สามี

**6791** HR สามร้อยยอด ไทย 75 ปี เกษตรกร  
ญาติ ร่วมบ้าน

**6792** HR สามร้อยยอด ไทย 68 ปี แม่บ้าน  
ญาติ ร่วมบ้าน

**6793** HR สามร้อยยอด ไทย 44 ปี ว่างงาน  
สัมผัสภรรยา พ่อตา  
17 สด น้ำมูก ไข้ต่ำ

**6794** HR สามร้อยยอด ไทย 2 ปี ในปกครอง  
สัมผัสแม่ ตา  
18 สด ตรวจ CPR รพ  
19 สด ทราบผลพบเชื้อ

**วงที่ 1 ละสม 4 ราย** วันนี้ +2 ราย

รายแรก ข 6567 ไทย 19 ปี นักศึกษา  
ประวัติกลับจากหาแฟนที่ กทม .  
ป่วย 12 สด พบเชื้อ 15 สด

**6799** HR หัวหิน HR ไทย 18 ปี รับจ้างก่อสร้าง  
4 สด อยู่บ้านที่ห้วยสัตว์ใหญ่ กับแม่ น้องชาย  
มาหาแฟน 6581 และเพื่อน 6567 กับเพื่อน 6799  
พูดคุย ทานอาหารร่วม

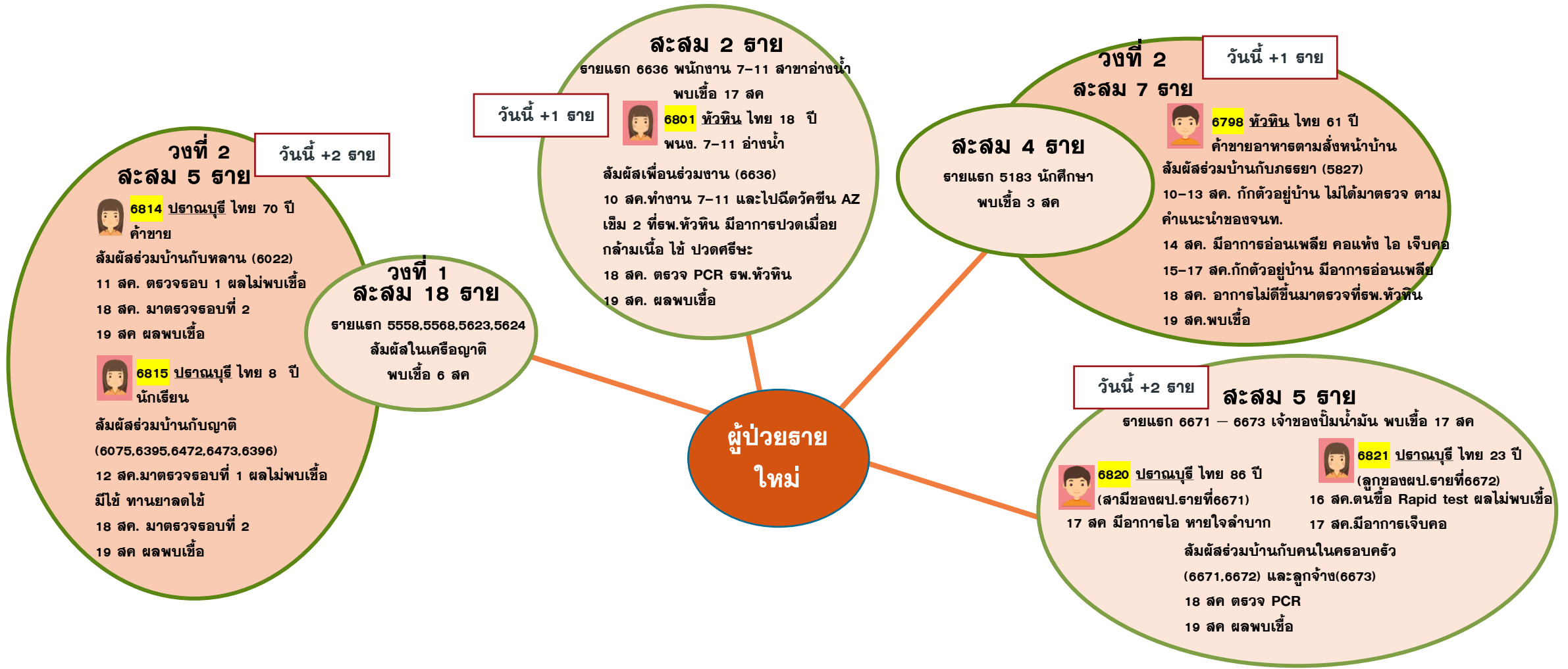
**6800** หัวหิน HR ไทย 19 ปี  
รับจ้าง เพื่อน 6567 6581  
ไปไหนไปด้วยกับเพื่อน  
10 สด น้ำมูกจุกไม่ไต่กลิ่น  
16 สด ทราบ 6567 6581 พบเชื้อ  
18 สด ตรวจ รพ.พบเชื้อ

5-8 สด มาหาแฟน เพื่อน กับเพื่อน พักค้างคืน  
10 สด มาหาแฟนกับเพื่อนและเพื่อน ปวดศีรษะ  
11 สด 6800 มารับกลับบ้าน  
14-15 สด จมูกไม่ได้กลิ่น  
16 สด ทราบ 6567 6581 พบเชื้อ  
18 สด ตรวจ รพ.พบเชื้อ

มีอาการ ไม่มีอาการ

# ความเชื่อมโยงผู้ป่วยรายใหม่วันที่ 20 ส.ค.64 จ.ประจวบคีรีขันธ์

ผู้ป่วยสัมพันธ์กับเหตุการณ์ก่อนหน้า (HR)



# ความเชื่อมโยงผู้ป่วยรายใหม่วันที่ 20 ส.ค.64 จ.ประจวบคีรีขันธ์

## ผู้ป่วยที่ตรวจพบใหม่จากการเฝ้าระวัง

**ผู้ป่วยรายใหม่**

**6778** เมือง ไทย 44 ปี  
รับจ้างซ่อมมอเตอร์ไซด์

7-15 สค. เปิดตู้ซ่อมมอเตอร์ไซด์มีไปซื้ออะไหล่ 4 แยกประจวบ

14 สค. ไข้ ถ่ายเหลว

16 สค. ไปซื้อยาต้านเทร็กซ์

17 สค. เปิดตู้

18 สค. ทรยาตรวจ ATK+ ไปตรวจรพ. พบเชื้อ

**6777** เมือง ไทย 36 ปี  
รับจ้าง

7-12 สค. ทำงานร้าน Meetme ในครัว

15 สค. ไปทำงาน อากาศไข่

16 สค. ไปซื้อยาต้านเทร็กซ์

14 สค. ไข้ ถ่ายเหลว

16 สค. ไปซื้อยาต้านเทร็กซ์

18 สค. ตรวจ ATK+ ไปตรวจรพ. พบเชื้อ

**6804** หัวหิน ไทย 61 ปี  
พณช.ขับรถ วิทยาลัยการอาชีพวังไกลกังวล

6 สค. ลูกชาย ลูกสะใภ้เดินทางมาจากจ.สมุทรปราการ ทั้งคู่มีอาการไข้ ไม่ได้ไปพาหมอ

6-7 สค. อยู่บ้านกับลูกชายและลูกสะใภ้

15 สค. มีอาการ มีน้ำมูก มีเสมหะ ไปบ้านลูกสาวที่ ต.หนองซอน

18 สค. มีอาการไข้ ไปตรวจที่ รพ.หัวหิน

19 สค. ทราบผลพบเชื้อ

**6813** ปราณบุรี ไทย 54 ปี

ให้ประวัติไปซื้อของที่ตลาด ทางรถไฟ สัปดาห์ละ 2 ครั้ง ใส่แมสตลอด

16 สค. ไอ ปวดศีรษะ ถ่ายเหลว จมูกไม่ได้กลิ่น รู้สึกปากจืด ปวดค้ำมเนื้อ ทานข้าวไม่ค่อยได้

18 สค. มาตรวจ PCR

19 สค. ผลพบเชื้อ

**6830** ทับสะแก ไทย 38 ปี  
ค้าขาย

9 สค. ทานอาหารร่วมกับเพื่อนที่ขายของอยู่ร้านใกล้กัน

16 สค. ทราบว่าเพื่อนที่ขายของอยู่ร้านใกล้กัน ตรวจ ATK ผลพบเชื้อ

18 สค. ไปตรวจ PCR ที่ รพ.ทับสะแก

19 สค. ทราบผลพบเชื้อ

**6823** บางสะพาน อเมริกัน 28 ปี

มีประวัติเดินทางไปต่างจังหวัดเมื่อ 2 สัปดาห์ก่อน

18 สค. ผู้ป่วยเดินทางมาตรวจ RT PCR ที่รพ.บางสะพาน เนื่องจากมีความประสงค์ จะเดินทางกลับอเมริกา

19 สค. ผลตรวจติดเชื้อ

**6807** หัวหิน จีน 37 ปี

ให้ประวัติว่าอยู่ที่หัวหิน กับสามี ชาวอินโดนีเซีย และลูก 4 คน ลูกเรียนไทยจึงมาอยู่กับลูก

14 สค. มีอาการไข้ จึงแยกตัวออกจากครอบครัวมาพักที่ Dusit B2 B707

17 สค. มาตรวจรพ.หัวหิน

18 สค. ทราบผลพบเชื้อ (คนในครอบครัวตรวจด้วย ATK 3 รอบ ไม่พบเชื้อ ทั้ง 5 คน)

**6803** หัวหิน ไทย 55 ปี  
ธุรกิจส่วนตัว

9-12 สค. อยู่บ้านกับภรรยา และลูกชาย

13 สค. พาภรรยาไปฉีดวัคซีน AZ เข็มที่ 1 ที่รพ.พระนั่งเกล้า

15 สค. มีอาการไข้ หายใจลำบาก

16 สค. ไปดูออกเตอร์ ยอดสั่งน้ำที่จ๊อตันติง ไปรณาคารไทยพาณิชย์ ไปตลาดฉัตรไชย ตรวจ Rapid Test ผลไม่พบเชื้อ

18 สค. มีอาการอาเจียน แจ้ง 1669 นำส่งห้องฉุกเฉิน ตรวจ PCR

19 สค. ทราบผลพบเชื้อ

**6817** ปราณบุรี ไทย 27 ปี  
ผู้ช่วยธุรการ ทต.เขาน้อย

14 สค. มีอาการไอ

สัมผัสผู้ป่วยยืนยันจ.สมุทรสาคร

6 สค. ผป.ยืนยันสมุทรสาครเดินทางมาจากกทม มาค้างที่บ้าน ไม่ได้นอนห้องเดียวกัน ทานอาหารร่วมกัน อยู่บ้านไม่ได้สวมแมส

7สค. เดินทางไปงานศพ กับกับผป.ยืนยันสมุทรสาคร

13 สค. ไปลอยอังคารที่หาดสามร้อยยอดกับผป.ยืนยันสมุทรสาคร

14 สค. ผป.ยืนยันจ.สมุทรสาคร เดินทางกลับกทม

16 สค. ทราบผู้ป่วยยืนยันจ.สมุทรสาคร พบเชื้อ

18 สค. ตรวจ PCR

19 สค. ผลพบเชื้อ

**6818** ปราณบุรี ไทย 71 ปี  
ค้าขาย ตลาดโกนแก้ว

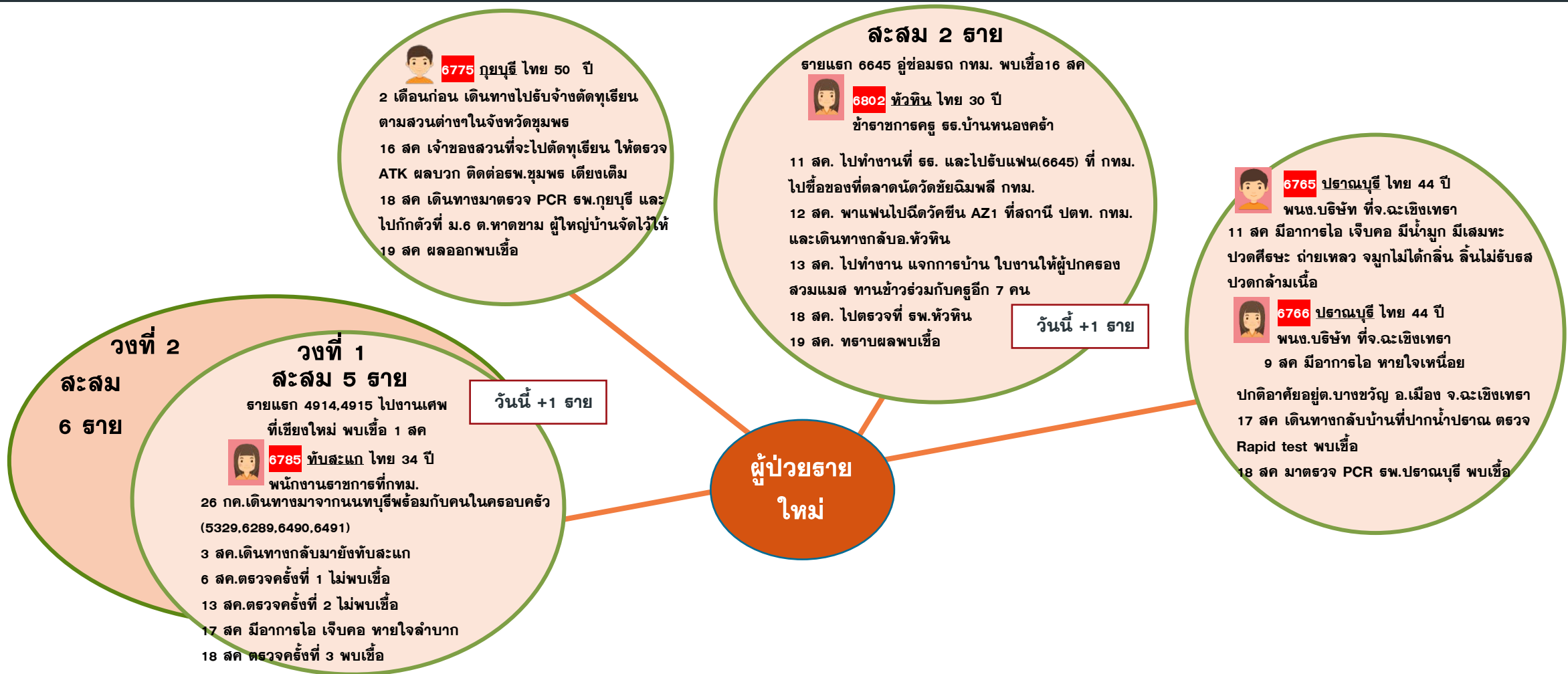
**6819** ปราณบุรี ไทย 46 ปี  
ค้าขาย ตลาดโกนแก้ว

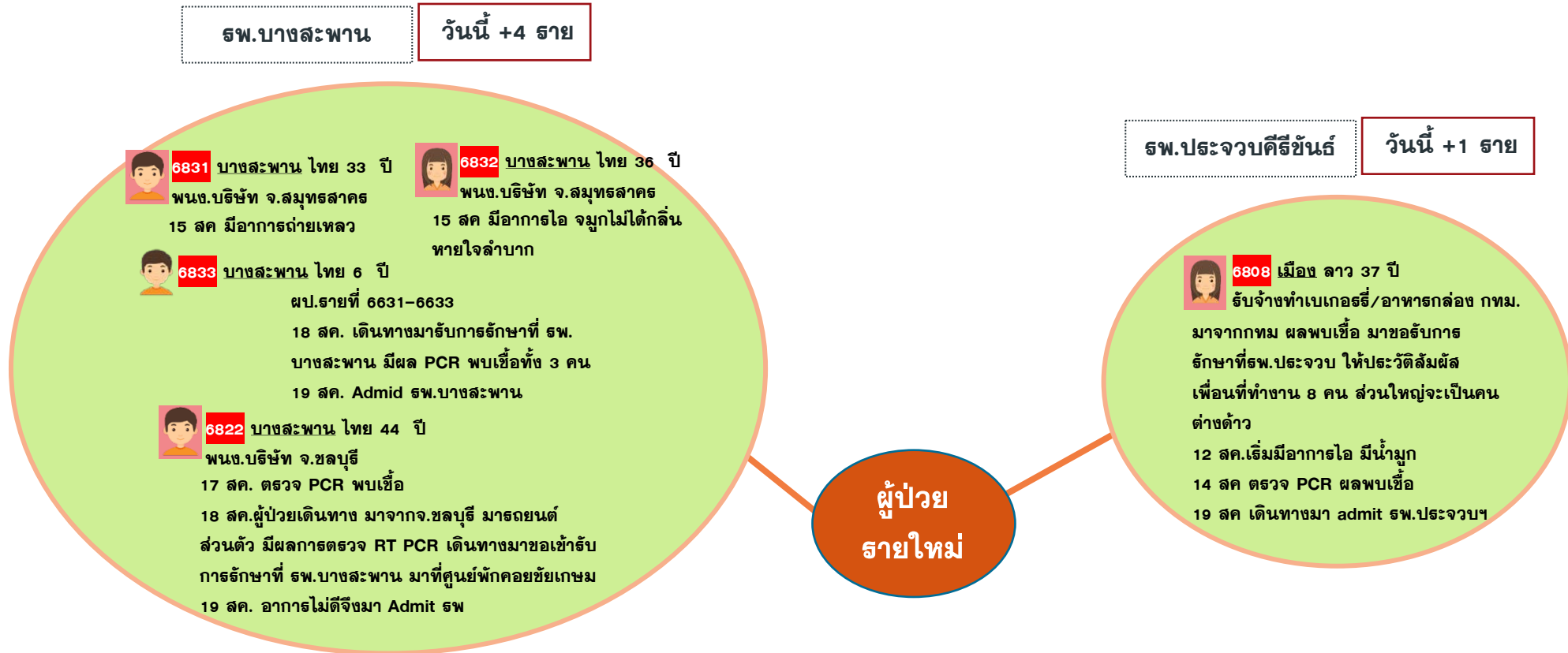
12 สค. มีอาการไข้ เจ็บคอ ปวดค้ำมเนื้อ หายใจลำบาก

**มีอาการ** **ไม่มีอาการ**

# ความเชื่อมโยงผู้ป่วยรายใหม่วันที่ 20 ส.ค.64 จ.ประจวบคีรีขันธ์

## ผู้ป่วยที่พบใหม่ติดต่อจากต่างจังหวัด





# จำนวนผู้ป่วย COVID-19 รายอำเภอ ตามวันที่รายงาน ณ 20 ส.ค.64

อำเภอ	ผ.สะสม ตั้งแต่ เม.ย.	จำนวนผู้ป่วยในช่วง 14 วันล่าสุด								
		ผ.สะสม 7 วัน ก่อนหน้า 8-14 สค	15 ส.ค.	16 ส.ค.	17 ส.ค.	18 ส.ค.	19 ส.ค.	20 ส.ค.	21 ส.ค.	ผ.สะสม 14 วัน ล่าสุด
หัวหิน	3914(9)	183(1)	8	11	18	17	13			250(1)
ปราณบุรี	860(50)	134	14	9	27	29	15			228
สามร้อยยอด	650(39)	272(2)	15	7	2	2	11			309(2)
กุยบุรี	290(11)	46	29	0	5	0	10			90
เมือง	540(38)	86(1)	10	7	5	16	7(1)			131(2)
ทับสะแก	147(27)	15(1)	7	3	2(2)	4(1)	2			33(4)
บางสะพาน	279(64)	28(2)	9(3)	8(1)	7(3)	2	7(4)			61(13)
บางพานน้อย	145(39)	22(7)	3	21	4	4	6			60(7)
<b>รวม</b>	<b>6825(277)</b>	<b>786(14)</b>	<b>95(3)</b>	<b>66(1)</b>	<b>70(5)</b>	<b>74(1)</b>	<b>71(5)</b>			<b>1162(29)</b>

# แผนที่แสดงอำเภอพบผู้ป่วย COVID- รายสัปดาห์ จ.ประจวบคีรีขันธ์

ข้อมูล 20 ส.ค 64

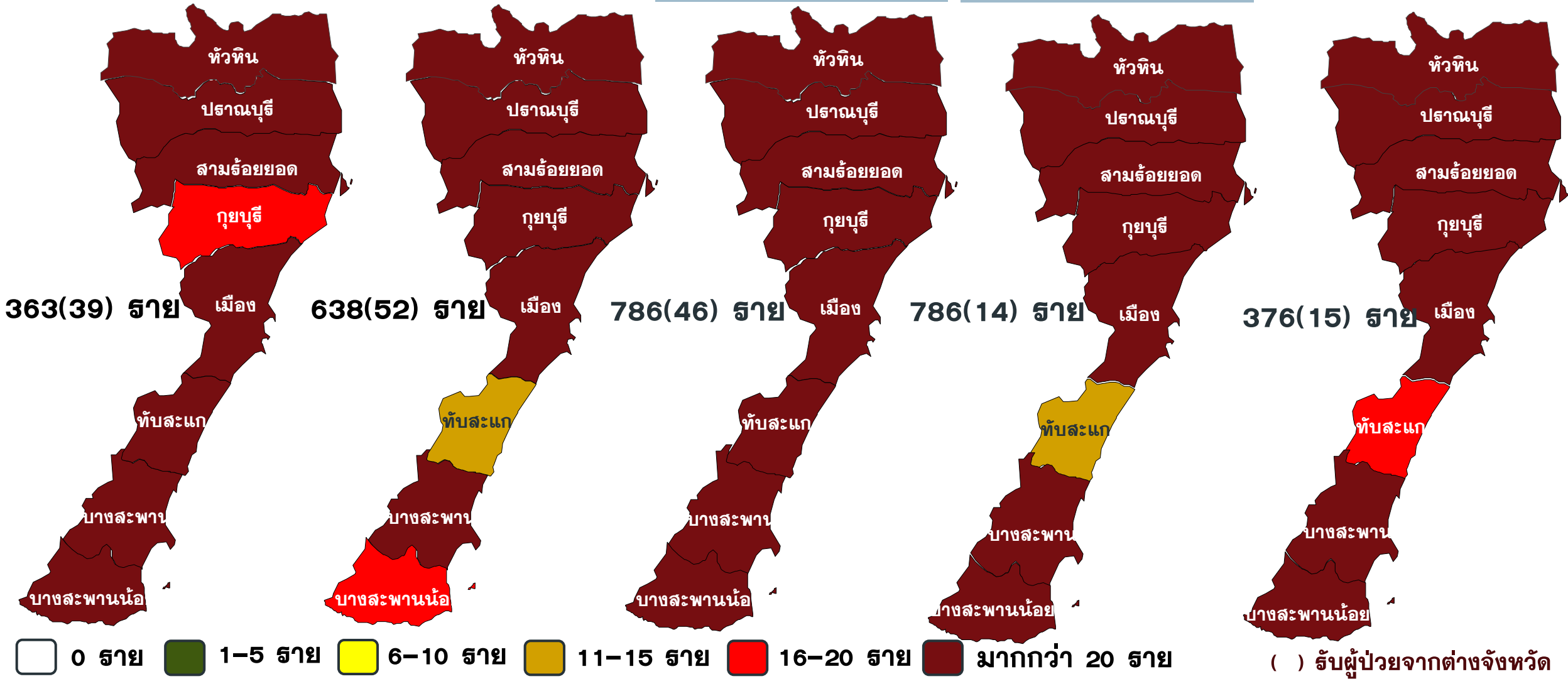
สัปดาห์ 29 18-24 ก.ค

สัปดาห์ 30 25-31 ก.ค

สัปดาห์ 31 1-7 ส.ค

สัปดาห์ 32 8-14 ส.ค

สัปดาห์ 33 15-19 ส.ค



0 ราย
  1-5 ราย
  6-10 ราย
  11-15 ราย
  16-20 ราย
  มากกว่า 20 ราย

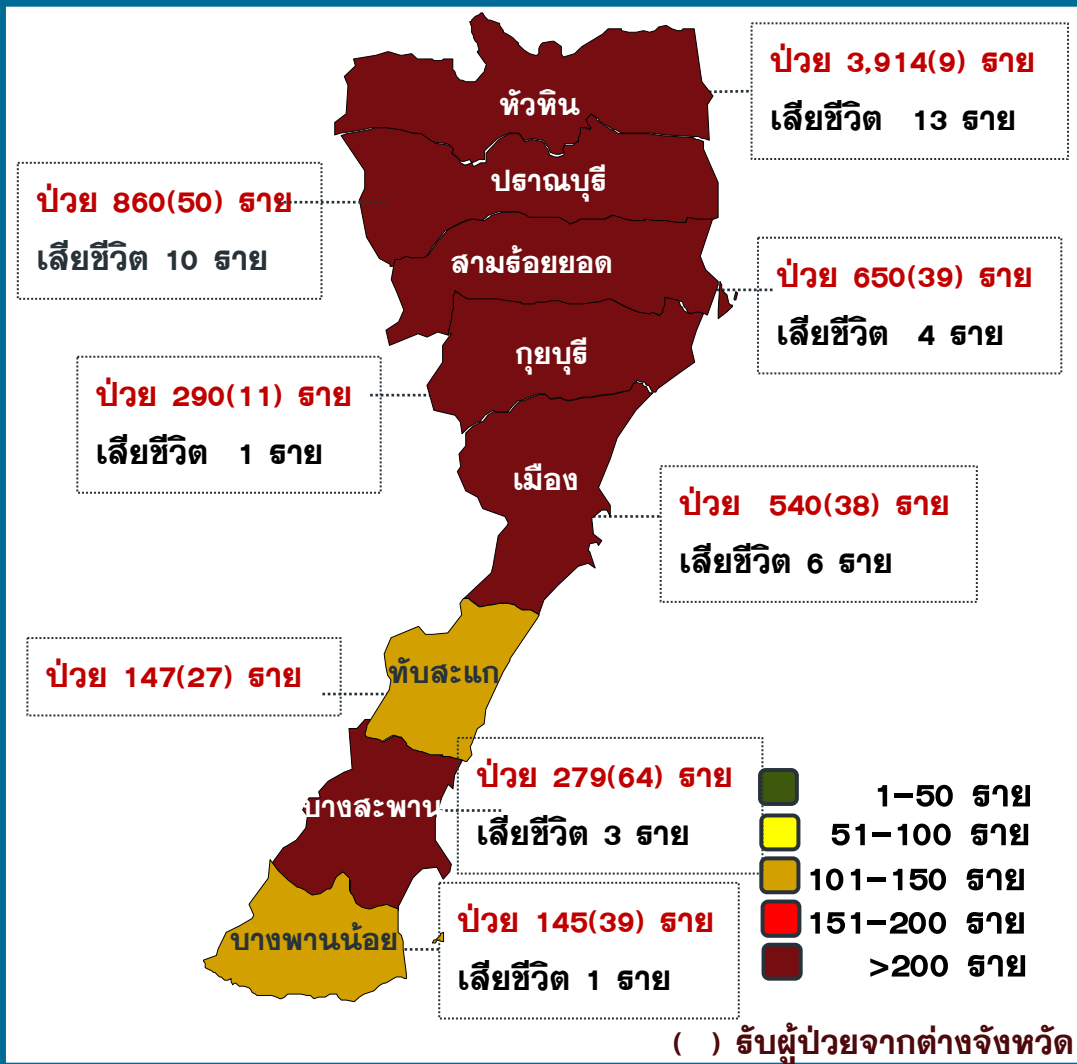
( ) ีรับผู้ป่วยจากต่างจังหวัด



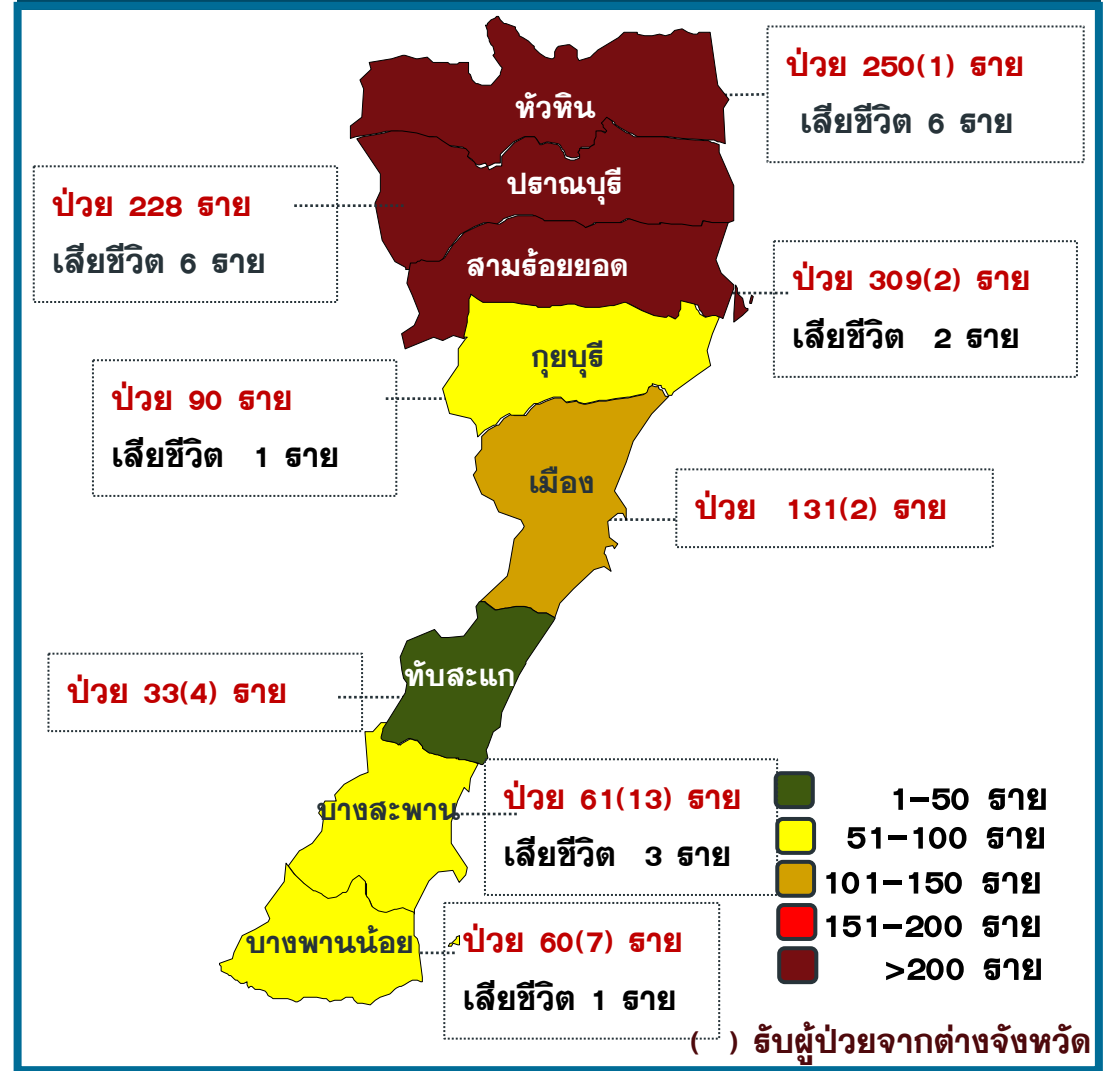
# แผนที่แสดงอำเภอพบผู้ป่วย COVID-19 จ.ประจวบคีรีขันธ์

ข้อมูล 20 ส.ค 64

จำนวนผู้ป่วย/เสียชีวิตสะสม ตั้งแต่ 1 เม.ย-19 ส.ค



จำนวนผู้ป่วยสะสมช่วง 8-19 ส.ค.







# ผลการตรวจส่งตรวจ COVID-19 ทางห้องปฏิบัติการ

ณ 20 ส.ค.64

วันที่	รพ.ประจวบ			รพ.หัวหิน			รพ.ค่ายธนระษ์ชต์			รวม		
	ตัวอย่าง	พบเชื้อ	%	ตัวอย่าง	พบเชื้อ	%	ตัวอย่าง	พบเชื้อ	%	ตัวอย่าง	พบเชื้อ	%
4 เมย-1 พค	3943	170	4.3	9992	974	9.7	-	-	-	13935	1144	8.2
2 พค-29 พค	2931	43	1.5	6864	549	8.0	-	-	-	9795	592	6.0
30 พค-26 มิย	2808	37	1.3	5828	860	14.8	31	0	0.0	8667	897	10.3
27 มิย-31 กค	6660	442	6.6	10815	1614	14.9	843	56	6.6	18318	2112	11.5
1-7 ส.ค.	1389	174	12.5	2519	554	22.0	230	21	9.1	4138	749	18.1
8-14 ส.ค.	1399	136	9.7	2086	536	25.7	205	18	8.8	3690	690	18.7
15 ส.ค.	96	18	18.8	159	36	26.6	6	1	16.7	261	55	21.1
16 ส.ค.	298	37	12.4	186	21	11.3	19	0	0.0	503	58	11.5
17 ส.ค.	256	34	13.3	243	52	21.4	24	0	0.0	523	86	16.4
18 ส.ค.	190	32	16.8	240	48	20.0	61	2	3.3	491	82	16.7
19 ส.ค.				366	118	32.2	28	5	17.9	394	123	31.2
<b>รวม</b>	<b>19970</b>	<b>1123</b>	<b>5.6</b>	<b>39298</b>	<b>5362</b>	<b>13.6</b>	<b>1447</b>	<b>103</b>	<b>7.1</b>	<b>60715</b>	<b>6588</b>	<b>10.9</b>

# ผลการติดตามผู้สัมผัสเสี่ยงสูง HIGH RISK รายอำเภอ จ.ประจวบคีรีขันธ์

ข้อมูล 20 ส.ค. 64

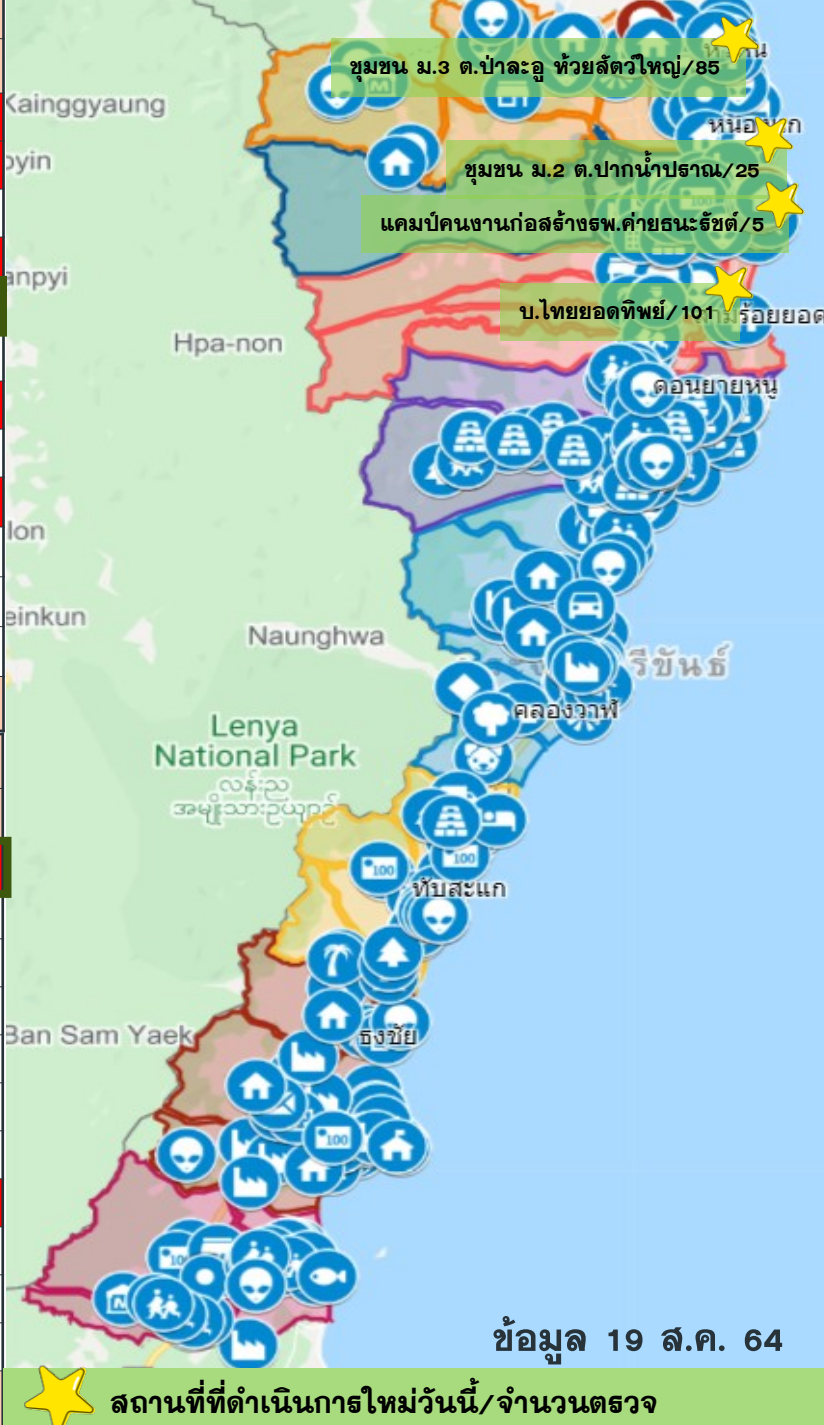
อำเภอ/กลุ่มเสี่ยง	วันนี้ (ราย)		สะสม ตั้งแต่ 1 เมย. 64			การติดตามที่ยังอยู่ในระยะ 14 วัน		คงเหลือติดตาม	ร้อยละ
	HCW	NON HCW	HCW	NON HCW	รวม	HCW	NON HCW		
หัวหิน	0	35	157	9726	9883	2	423	425	4.3
ปราณบุรี	0	34	35	2464	2499	8	309	317	12.7
สามร้อยยอด	0	0	43	1239	1282	0	137	137	10.7
กุยบุรี	0	4	7	986	993	0	256	256	25.8
เมือง	0	38	67	3803	3870	2	257	259	6.7
ทับสะแก	0	2	3	535	538	0	129	129	24.0
บางสะพาน	0	20	12	996	1008	0	119	119	11.8
บางสะพานน้อย	0	4	20	346	366	19	65	84	23.0
<b>รวม</b>	<b>0</b>	<b>137</b>	<b>344</b>	<b>20095</b>	<b>20439</b>	<b>31</b>	<b>1695</b>	<b>1726</b>	<b>8.4</b>

HCW = บุคลากรทางการแพทย์

NON HCW = ไม่ใช่บุคลากรทางการแพทย์

หัวหิน	ตรวจ/พบเชื้อ			
	แห่ง	ไทย	ต่างดาว	รวม
โรงงานใหญ่	2/1	136/8	379/44	515/52
โรงงานกลาง	3/1	30/0	103/1	133/1
โรงงานเล็ก	7/0	76/0	11/0	87/0
ตลาดสด ตลาดนัด	12/2	440/0	32/3	472/3
ชุมชนต่างดาว	36/3	631/4	379/0	1010/4
บุคลากร HCW	1	22/0	0/0	22/0
ห้างฯ ร้านค้า ร้านอาหาร	18/2	356/5	24/0	380/5
ศาสนสถาน	3	36/0	17/0	53/0
ธนาคารและสำนักงาน	2/1	31/6	0/0	31/6
หน่วยงานราชการ	1	34/0	0/0	34/0
สถานศึกษา	1	18/0	0/0	18/0
อื่นๆ	1	72/0	0/0	72/0
<b>รวม</b>	<b>87/10</b>	<b>1882/23</b>	<b>945/48</b>	<b>2827/71</b>

300 ยอด	ตรวจ/พบเชื้อ			
	แห่ง	ไทย	ต่างดาว	รวม
โรงงานใหญ่	2/1	354/3	572/1	926/4
โรงงานกลาง	4	50/0	133/0	183/0
โรงงานเล็ก	2	27/0	0/0	27/0
ตลาดสด ตลาดนัด	1	29/0	1/0	30/0
ห้างฯ ร้านค้า	4	13/0	0	13/0
ธนาคารและสำนักงาน	4	48/0	0	48/0
บุคลากร HCW	1	61/0	0	61/0
ชุมชนต่างดาว	7/2	162/7	89/0	251/7
สถานศึกษา	1	47/0	2/0	49/0
หน่วยงานราชการ	5	102/0	0/0	102/0
อื่นๆ	1	52/0	30/0	82/0
<b>รวม</b>	<b>32/3</b>	<b>945/10</b>	<b>827/1</b>	<b>1772/11</b>



ข้อมูล 19 ส.ค. 64

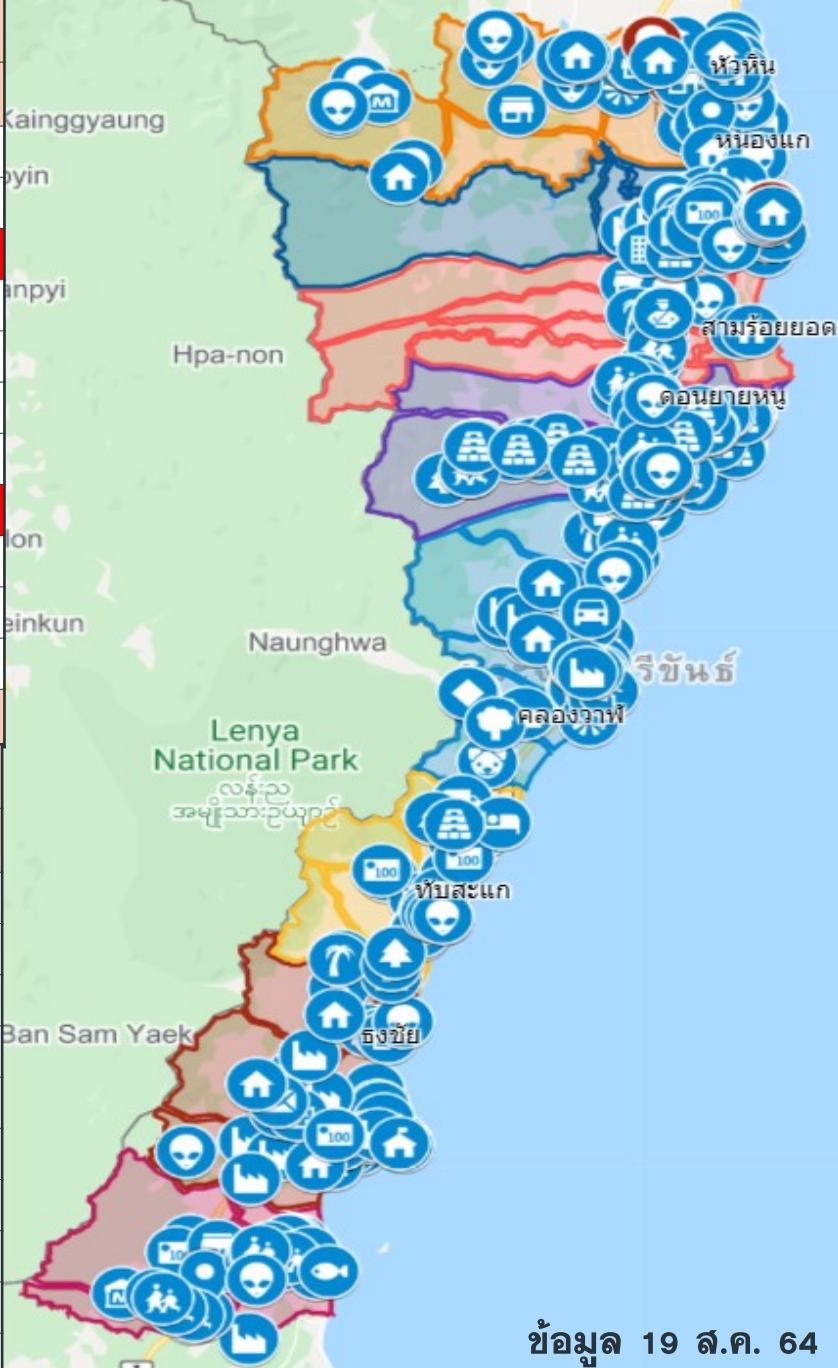
★ สถานที่ที่ดำเนินการใหม่วันนี้/จำนวนตรวจ

ปราณบุรี	ตรวจ/พบเชื้อ			
	แห่ง	ไทย	ต่างดาว	รวม
โรงงานใหญ่	7	153/0	228/0	381/0
โรงงานกลาง	6	46/0	34/0	80/0
โรงงานเล็ก	4	15/0	12/0	27/0
หน่วยงานราชการ	7	335/0	0	335/0
ตลาดสด ตลาดนัด	13/1	323/4	0	323/4
ชุมชนต่างดาว	11/3	97/0	165/7	262/7
ธนาคารและสำนักงาน	4	29/0	0	29/0
ห้างฯ ร้านค้า ร้านอาหาร	21	139/0	5	144/0
ศาสนสถาน	5	25/0	0	25/0
บุคลากร HCW	2	147/0	0	147/0
สถานศึกษา	10	88/0	1/0	89/0
อื่นๆ	1	15/0	0	15/0
<b>รวม</b>	<b>91/4</b>	<b>1412/4</b>	<b>445/7</b>	<b>1857/11</b>

กุยบุรี	ตรวจ/พบเชื้อ			
	แห่ง	ไทย	ต่างดาว	รวม
โรงงานใหญ่	1	51/0	98/0	149/0
โรงงานเล็ก	9	0	43/0	43/0
ห้างฯ ร้านค้า	2/1	12/1	0/0	12/1
ธนาคารและสำนักงาน	8	18	0/0	18
ตลาดสด ตลาดนัด	3	45/0	0/0	45/0
หน่วยงานราชการ	24	86/0	0/0	86/0
ชุมชนต่างดาว	14	47/0	36/0	83/0
สถานศึกษา	41	67/0	0/0	67/0
ศาสนสถาน	20	33/0	0/0	33/0
<b>รวม</b>	<b>122/1</b>	<b>359/1</b>	<b>177/0</b>	<b>536/1</b>

เมือง	ตรวจ/พบเชื้อ			
	แห่ง	ไทย	ต่างดาว	รวม
โรงงานใหญ่	5	150/0	88/0	238/0
โรงงานเล็ก	13	76/0	89/0	165/0
ตลาดสด ตลาดนัด	5/2	284/7	0	284/7
สถานที่ขนส่ง	1	30/0	0	30/0
จนท.ด่านหน้า	5	214/0	0	214/0
ห้างฯ ร้านค้า	10	153/0	0	153/0
ศาสนสถาน	4	99/0	0	99/0
ชุมชนต่างดาว	6/1	58/1	34/0	92/1
ธนาคารและสำนักงาน	2	5/0	0	5/0
สถานศึกษา	2	17/0	0	17/0
อื่นๆ	6	157/0	1/0	158/0
<b>รวม</b>	<b>59/3</b>	<b>1243/8</b>	<b>212/0</b>	<b>1455/8</b>

บางสะพาน	ตรวจ/พบเชื้อ			
	แห่ง	ไทย	ต่างดาว	รวม
โรงงานใหญ่	6	361/0	1/0	362/0
โรงงานกลาง	2	48/0	0	48/0
โรงงานเล็ก	32	107/0	124/0	231/0
ตลาดสด ตลาดนัด	5	97/0	0	97/0
หน่วยราชการ	2	27/0	0	27/0
บุคลากร HCW	1	40/0	0	40/0
ห้างฯ ร้านค้า	15	84/0	0	84/0
ชุมชนต่างดาว	2	15/0	0	15/0
ธนาคารและสำนักงาน	4	31/0	0	31/0
อื่นๆ	3	16/0	5/0	21/0
<b>รวม</b>	<b>72</b>	<b>826/0</b>	<b>130/0</b>	<b>956/0</b>



ข้อมูล 19 ส.ค. 64

★ สถานที่ที่ดำเนินการใหม่วันนี้/จำนวนตรวจ

типสะแก	ตรวจ/พบเชื้อ			
	แห่ง	ไทย	ต่างดาว	รวม
โรงงานกลาง	2	29/0	5	34/0
โรงงานเล็ก	11	61/0	42/0	103
ตลาดสด ตลาดนัด	1	20/0	0	20/0
บุคลากร HCW	1	64/0	0	64/0
ธนาคารและสำนักงาน	9	48/0	0	48/0
หน่วยราชการ	3	27/0	0	27/0
ห้างฯ ร้านค้า	11	13/0	10/0	23/0
ขับรถส่งสินค้า	1	4/0	0/0	4/0
ศาสนสถาน	1	1/0	0/0	1/0
ชุมชนแรงงาน	2	10/0	2/0	12/0
<b>รวม</b>	<b>41</b>	<b>277/0</b>	<b>59/0</b>	<b>336/0</b>

พาน้อย	ตรวจ/พบเชื้อ			
	แห่ง	ไทย	ต่างดาว	รวม
โรงงานใหญ่	1	48/0	2/0	50/0
โรงงานกลาง	2	20/0	20/0	40/0
โรงงานเล็ก	3/1	19/0	73/21	92/21
ตลาดสด ตลาดนัด	7	117/0	0	117/0
ชุมชนต่างดาว	5/1	52/3	10/0	62/3
บุคลากร HCW	10	43/0	0/0	43/0
ห้างฯ ร้านค้า	8	41/0	0/0	41/0
ธนาคารและสำนักงาน	9	36/0	0/0	36/0
ส่วนราชการ	5	10/0	0/0	10/0
สถานศึกษา	12	63/0	3/0	66/0
อื่นๆ	1	104/0	0/0	104/0
<b>รวม</b>	<b>63/2</b>	<b>553/3</b>	<b>108/21</b>	<b>661/24</b>
















# ผลการค้นหาเชิงรุกในกลุ่มเสี่ยง (Active Surveillance) จ.ประจวบคีรีขันธ์ ข้อมูล 20 ส.ค. 64

สถานที่ที่มีความเสี่ยง	19 ส.ค.64				ค้นหาเชิงรุกสะสม ตั้งแต่ 1 พ.ค 64					รวม		
	ตรวจ (แห่ง)	ตรวจ (คน)			ตรวจ/ทั้งหมด (แห่ง)	ตรวจ (คน)						
		ไทย	ต่างด้าว	รวม		ไทย	พบเชื้อ	ต่างด้าว	พบเชื้อ	ตรวจ	พบเชื้อ	%
รง.แรงงานต่างด้าว > 200 คน	1		101	101	27/27	1253	11คน	1435	45คน/2แห่ง	2688	56/2แห่ง	2.1
รง.แรงงานต่างด้าว 101 – 200 คน					17/18	213	0	208	1คน/1แห่ง	421	1/1แห่ง	0.3
รง.แรงงานต่างด้าว20–100คน/แพปลา แพกุ้ง					84/84	352	0	431	21คน/1แห่ง	783	21/1แห่ง	2.7
ตลาดสด ตลาดนัด					49/103	1355	11คน/3แห่ง	33	3คน/2แห่ง	1388	14/5แห่ง	1.0
สถานที่ขนส่ง					1/20	30	0			30	0	0
หน่วยงานราชการด่านหน้า					3	111	0			111	0	0
ชุมชนรง.ต่างด้าว/แออัด/แคมป์คนงาน	3	60	55	115	83/83	1075	15คน/7แห่ง	778	7คน/3แห่ง	1853	22/10แห่ง	1.2
บุคลากรทางการแพทย์					7/9	378	0	0	0	378	0	0
ห้างสรรพสินค้า ร้านอาหาร ร้านสะดวกซื้อ					90/180	866	6คน/3แห่ง	39	0	905	6/3แห่ง	0.7
ศาสนสถาน					33/207	194	0	17	0	211	0	0
พนักงานขับรถขนส่งสินค้า					1	4	0			4	0	0
ธนาคารและสำนักงานเอกชน					43/68	301	6คน/1แห่ง			301	6/1แห่ง	2.0
หน่วยงานราชการ					48/58	690	0			690	0	0
สถานศึกษา					67/350	300	0	6	0	306	0	0
อื่นๆ					13	416	0	36	0	452	0	0
<b>รวม</b>	<b>4</b>	<b>60</b>	<b>156</b>	<b>216</b>	<b>566/1206</b>	<b>7,538</b>	<b>49คน/14แห่ง</b>	<b>2,983</b>	<b>77คน/9แห่ง</b>	<b>10,521</b>	<b>126/23แห่ง</b>	<b>1.2</b>



# สรุปผลการฉีดวัคซีนโควิด 19 จังหวัดประจวบคีรีขันธ์

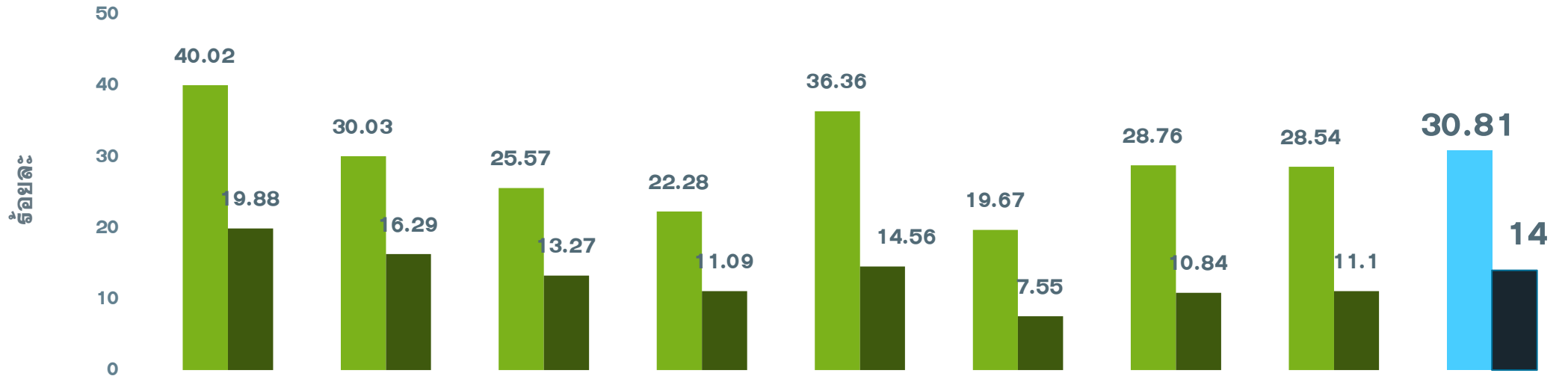
ผลการให้บริการวัคซีน ณ วันที่ 19 สิงหาคม 2564 เวลา 22.00 น.

จำนวนผู้ได้รับวัคซีน		ยอดฉีดวานนี้				ยอดฉีดสะสมตั้งแต่วันที่ 1 เมษายน 2564		
		เพิ่มขึ้น	+	5,860	โดส	สะสม	197,773	โดส
จำแนก รายเข็ม และ ชนิดวัคซีน	 เข็มที่ 1	รายใหม่	+	105	ราย	สะสม	132,663	ราย
	 Sinovac			16			91,244	
	 AstraZeneca			0			32,934	
	 Sinopharm			89			8,332	
	 PfiZer			0			153	
	 เข็มที่ 2	รายใหม่	+	5,742	ราย	สะสม	60,305	ราย
	 Sinovac			0			22,887	
	 AstraZeneca			5,014			31,616	
	 Sinopharm			728			5,324	
	 PfiZer			0			116	
	Johnson & Johnson			0			362	
	 เข็มที่ 3	รายใหม่	+	13	ราย	สะสม	4,805	ราย
	 Sinovac			0			0	
	 AstraZeneca			13			1,839	
	 Sinopharm			0			0	
 PfiZer			0			2,966		

# ร้อยละความครอบคลุมของการได้รับวัคซีน COVID-19 รายอำเภอ

70% ประชาชนควรได้รับวัคซีน เพื่อให้เกิดภูมิคุ้มกันระดับจังหวัด 430,644 คน

ข้อมูล 20 ส.ค.64



	หัวหิน	ปราณบุรี	300 ยอด	กุยบุรี	เมือง	ทับสะแก	บางพาน	พานน้อย	จังหวัด
ประชากรเป้าหมาย	90564	54761	41329	35338	71647	42298	61743	32964	430644
จำนวนโดสทั้งหมด <b>เข็ม1+2+3</b>	56089	26022	16326	12019	37451	11782	24777	13305	197773
จำนวนได้รับเข็ม 1	36243	16444	10569	7875	26048	8318	17755	9409	132663
<b>ร้อยละความครอบคลุม</b>	<b>40.02</b>	<b>30.03</b>	<b>25.57</b>	<b>22.28</b>	<b>36.36</b>	<b>19.67</b>	<b>28.76</b>	<b>28.54</b>	<b>30.81</b>
จำนวนได้รับเข็ม 2 <b>ครบเกณฑ์</b>	18000	8922	5485	3920	10434	3195	6690	3659	60305
<b>ร้อยละความครอบคลุม</b>	<b>19.88</b>	<b>16.29</b>	<b>13.27</b>	<b>11.09</b>	<b>14.56</b>	<b>7.55</b>	<b>10.84</b>	<b>11.10</b>	<b>14.00</b>
จำนวนได้รับเข็ม 3 <b>กระตุ้น</b>	1846	656	272	224	969	269	332	237	4805

# ผลงานการฉีดวัคซีน COVID-19 ตามกลุ่มเป้าหมาย จ.ประจวบคีรีขันธ์

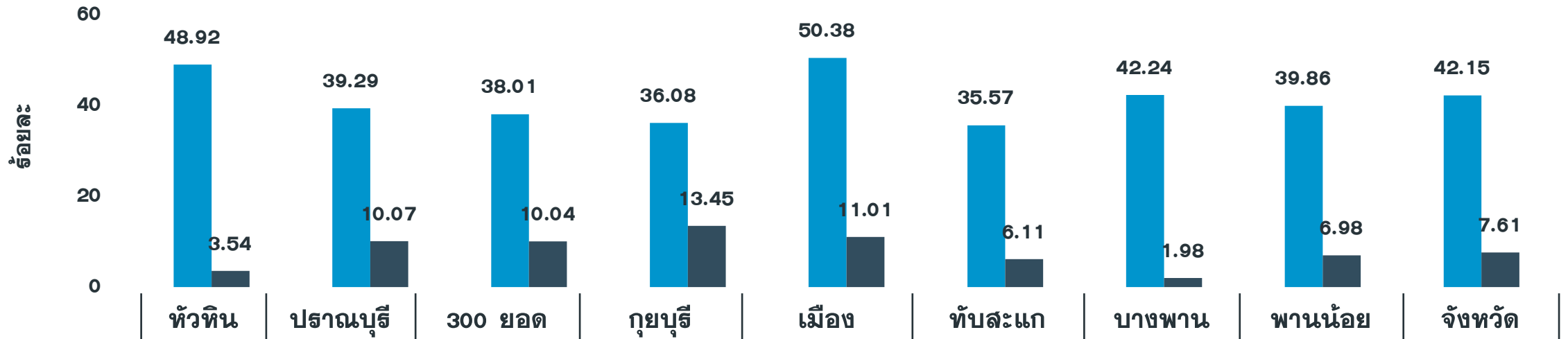
ข้อมูล 20 ส.ค.64

	บุคลากร การแพทย์		อสม.		จนท.ด่านหน้า		7 กลุ่มโรค		60 ปีขึ้นไป		หญิงตั้งครรภ์		ปชช.ทั่วไป	
ประชากรเป้าหมาย	5839	+เพิ่ม	7200	+เพิ่ม	12725	เพิ่ม	42486	+เพิ่ม	87976	+เพิ่ม	2292	+เพิ่ม	274418	+เพิ่ม
จำนวนโดสทั้งหมด เข็ม1+2+3	16000	2	8666	44	26320	37	24505	1110	43783	2033	159	4	78340	2630
จำนวนได้รับเข็ม 1	5958	1	4971	0	14061	1	19351	9	37080	3	149	0	51091	91
ร้อยละความครอบคลุม	102.04		69.04		110.50		45.55		42.15		6.50		18.62	
จำนวนได้รับเข็ม 2 ครบเกณฑ์	5548	0	3574	40	12153	28	5138	1101	6698	2030	10	4	27184	2539
ร้อยละความครอบคลุม	95.02		49.64		95.50		12.09		7.61		0.44		9.91	
จำนวนได้รับเข็ม 3 กระตุ้น	4494	1	121	4	106	8	16	0	5	0	0	0	65	0

ผลงานการฉีดกลุ่ม 608 จำนวน 56,580 คน คิดเป็นร้อยละ 42.62

# ผลงานการฉีดวัคซีน COVID-19 กลุ่มผู้สูงอายุ รายอำเภอ จ.ประจวบคีรีขันธ์

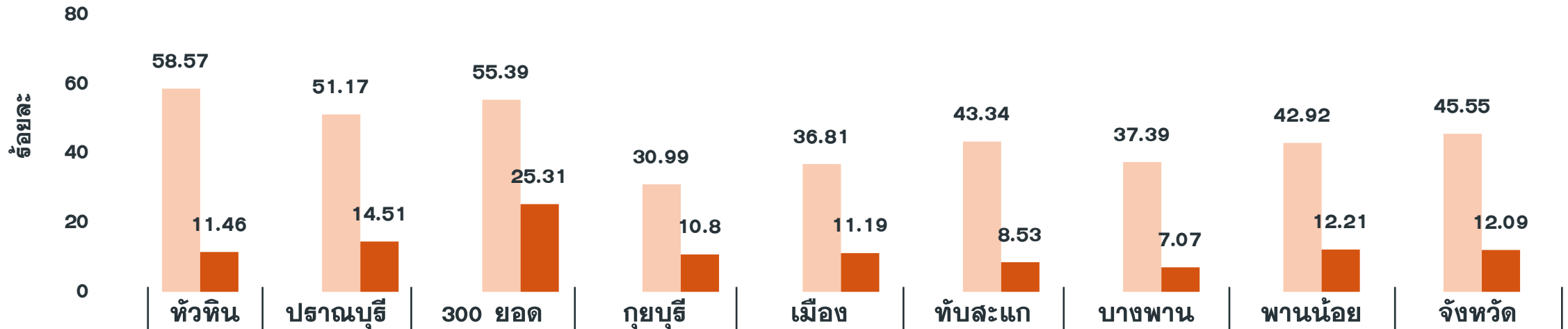
ข้อมูล 20 ส.ค.64



	หัวหิน	ปราณบุรี	300 ยอด	กุยบุรี	เมือง	ทับสะแก	บางพาน	พานน้อย	จังหวัด
เป้าหมายผู้สูงอายุ	15,927	13,575	9,492	8,736	12,161	9,329	11,580	7,176	87,976
เข็มที่ 1 (วานนี้)	0	0	0	0	3	0	0	0	3
เข็มที่ 1 (สะสม)	7,791	5,333	3,608	3,152	6,127	3,318	4,891	2,860	37,080
ร้อยละความครอบคลุม	48.92	39.29	38.01	36.08	50.38	35.57	42.24	39.86	42.15
เข็มที่ 2 (วานนี้)	0	642	423	410	1	351	5	198	2030
เข็มที่ 2 (สะสม)	564	1367	953	1175	1339	570	229	501	6,698
ร้อยละความครอบคลุม	3.54	10.07	10.04	13.45	11.01	6.11	1.98	6.98	7.61

# ผลงานการฉีดวัคซีน COVID-19 กลุ่มผู้ป่วย 7 กลุ่มโรค รายอำเภอ จ.ประจวบคีรีขันธ์


ข้อมูล 20 ส.ค.64



	หัวหิน	ปราณบุรี	300 ยอด	กุยบุรี	เมือง	ทับสะแก	บางพาน	พานน้อย	จังหวัด
เป้าหมายผู้ป่วย 7 กลุ่มโรค	9,189	4,598	3,927	3,204	8,354	4,748	5,756	2,710	42,486
เข็มที่ 1 (วานนี้)	0	0	0	0	4	5	0	0	9
เข็มที่ 1 (สะสม)	5,382	2,353	2,175	993	3,075	2,058	2152	1163	19,351
ร้อยละความครอบคลุม	58.57	51.17	55.39	30.99	36.81	43.34	37.39	42.92	45.55
เข็มที่ 2 (วานนี้)	0	223	387	89	0	207	48	147	1,101
เข็มที่ 2 (สะสม)	1053	667	994	346	935	405	407	331	5,138
ร้อยละความครอบคลุม	11.46	14.51	25.31	10.80	11.19	8.53	7.07	12.21	12.09

# ผลงานการฉีดวัคซีน COVID-19 กลุ่มสตรีตั้งครรภ์ รายอำเภอ จ.ประจวบคีรีขันธ์

ข้อมูล 20 ส.ค.64



เป้าหมายหญิงตั้งครรภ์ (อายุครรภ์>12 Wks.)	หัวหิน	ปราณบุรี	300 ยอด	กุยบุรี	เมือง	ทับสะแก	บางพาน	พานน้อย	จังหวัด
เข็มที่ 1 (วานนี้)	0	0	0	0	0	0	0	0	0
เข็มที่ 1 (สะสม)	75	19	8	2	1	13	24	7	149
ร้อยละความครอบคลุม	10.12	13.97	4.00	1.92	0.19	6.50	9.30	5.00	6.50
เข็มที่ 2 (วานนี้)	0	3	0	0	0	1	0	0	4
เข็มที่ 2 (สะสม)	5	3	0	0	0	1	1	0	10
ร้อยละความครอบคลุม	0.67	2.21	0.00	0.00	0.00	0.50	0.39	0.00	0.44

# การฉีดวัคซีนแบบไขว้มีประสิทธิภาพสูง และกระตุ้นภูมิคุ้มกันได้เร็ว



**SINO VAC**

เข็มที่ 1



**AstraZeneca**

เข็มที่ 2

