



ศูนย์ปฏิบัติการภาวะฉุกเฉินด้านการแพทย์และสาธารณสุข สำนักงานสาธารณสุขจังหวัดพระจวบคีรีขันธ์ กรณี โรคติดเชื้อไวรัสโคโรนา 2019

ฉบับที่ 600 EOC ครั้งที่ 388 วันที่ 12 ตุลาคม 2564 เวลา 09.00 น.

ในการแพร่ระบาดระลอกใหม่

ตั้งแต่ 1 เมษายน 2564



รายงานสถานการณ์ COVID-19 ประจวบคีรีขันธ์

ระลอกใหม่ ประจวบคีรีขันธ์ ตั้งแต่ 1 เม.ย.-12 ต.ค.64

รายใหม่วันนี้

ยืนยันสะสม

สถานะผู้ป่วย

อยู่ระหว่างการรักษา

+47 ในจังหวัด 41 นอกจังหวัด 6	11,613	ในจังหวัด 10,360
		นอกจังหวัด 1,253
เรือนจำ 0	เรือนจำสะสม 562	
หลบหนีเข้าเมือง 0	ติดจากต่างประเทศ/ หลบหนีเข้าเมืองสะสม 32	

รักษาหาย **10,888(+61)**

1,240 ราย
ไม่มีอาการถึงอาการเล็กน้อย 957 ราย

เสียชีวิต **79(+0) (0.6%)**

อาการรุนแรง **38** ราย
ใส่เครื่องช่วยหายใจ 5 ราย
อาการปานกลาง **245** ราย

ไทย 8,967 ต่างชาติ 3,240

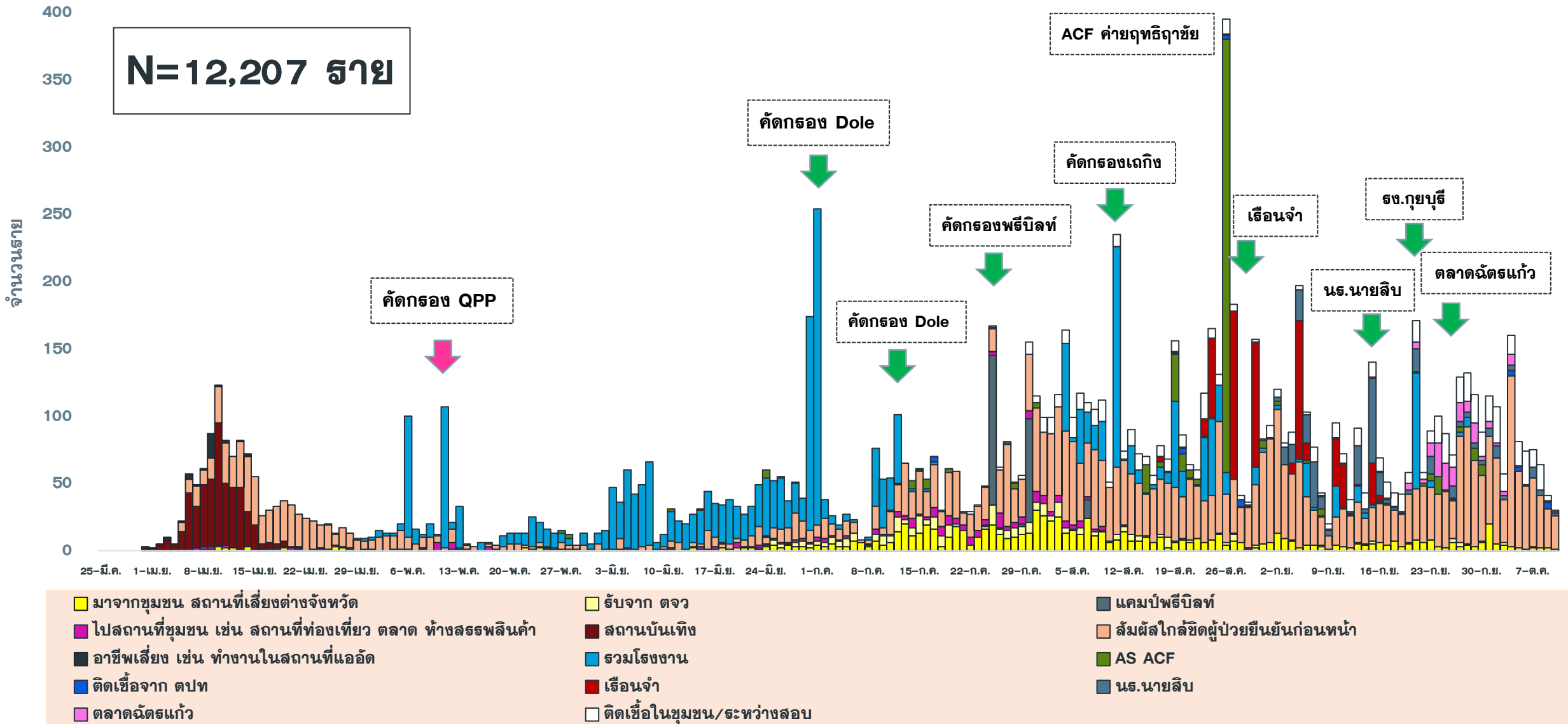
สถานการณ์ฉีดวัคซีนวันนี้ (+7,844)

ผลงานการเฝ้าระวัง	
ระบบเฝ้าระวัง/บริการ ตรวจ 61,400 ราย พบเชื้อ 10,296 ราย (16.8%)	
ค้นหาเชิงรุก ตรวจ 19,983 ราย พบเชื้อ 1,911 ราย (9.6%)	
ผู้สัมผัสเสี่ยงสูงที่อยู่ระหว่างการกักตัว จำนวน 1,775 คน	

Sinovac (โตส)	AstraZeneca (โตส)	Sinopharm (โตส)	Johnson & Johnson	Pfizer (โตส)	เข็มที่	รวม (โตส)	ครอบคลุมประชากร
165,113	34,179	80,912		5,580	1	285,784	66.4%
23,295	141,037	53,851	444	2,108	2	220,735	51.3%
	5,151			4,194	3	9,345	
188,408	180,367	134,763	444	11,882	รวม	515,864	

แนวโน้มผู้ป่วย COVID-19 ตามวันเริ่มป่วย จำแนกประเภทความเสี่ยง

ตั้งแต่ 25 มี.ค.-12 ต.ค.64



คลัสเตอร์สะสมของพบ COVID-19 ตั้งแต่ 1 เม.ย.-12 ต.ค.64 จ.ประจวบคีรีขันธ์

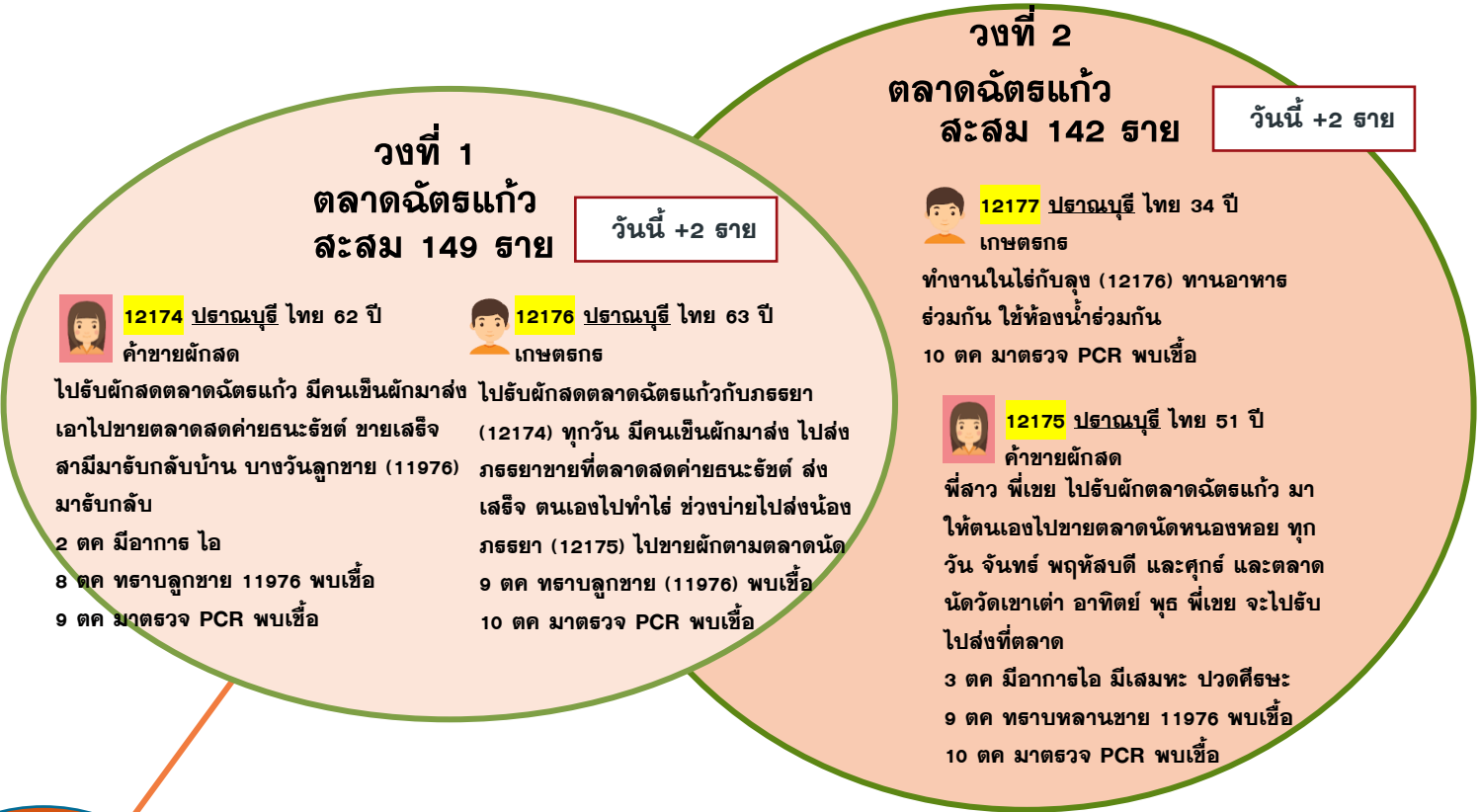
อำเภอ	จำนวน Cluster สะสม (10 ราย+)	ควบคุมได้ ภายใน 28 วัน	ร้อยละที่ ควบคุม ได้	Cluster ควบคุมไม่ได้ ใน 28 วัน	จำนวน Cluster ที่พบผู้ป่วยรายสุดท้าย อยู่ในช่วง 14 วัน ก่อนหน้า				
					จำนวน	ควบคุมได้ ภายใน 14 วัน	ร้อยละ	เกิน 14 วัน ไม่ถึง 28 วัน	เกิน 28 วัน
หัวหิน	25	22	88.0	รง.โดล/ชุมชนเนपाल-โต้สูง /นธ.นายสิบ	7	6	85.7	0	1 นธ.นายสิบ
ปราณบุรี	15	15	100.0	—	10	9	90.0	1 ตลาดนัดธแก้ว	0
สามร้อยยอด	6	6	100.0	—	1	1	100.0	0	0
กุยบุรี	4	2	50.0	บ้านเพื่อนกุยบุรี/รง.กุยบุรี	3	2	66.7	0	1 รง.กุยบุรี
เมือง	12	11	91.7	เรือนจำ	2	2	100.0	0	0
ทับสะแก	0	0	0.0	—	0	0	0.00	0	0
บางสะพาน	11	11	100.0	—	4	4	100.0	0	0
บางพานน้อย	5	5	100.0	—	0	0	0.00	0	0
รวม	78	72	92.3	6	27	24	88.9	1	2

ความเชื่อมโยงผู้ป่วยรายใหม่วันที่ 12 ต.ค.64 จ.ประจวบคีรีขันธ์

CLUSTER ที่ต้องเฝ้าระวังเป็นพิเศษ

จำนวนผู้ป่วยรายใหม่	47 ราย
เพศชาย	16 ราย
เพศหญิง	31 ราย
สัญชาติไทย	42 ราย
เมียนมาร์	5 ราย
มีอาการ	22 ราย
ไม่มีอาการ	25 ราย
ติดเชื้อในจังหวัด	4 ราย
ติดเชื่อนอกจังหวัด	6 ราย

ผู้ป่วยรายใหม่

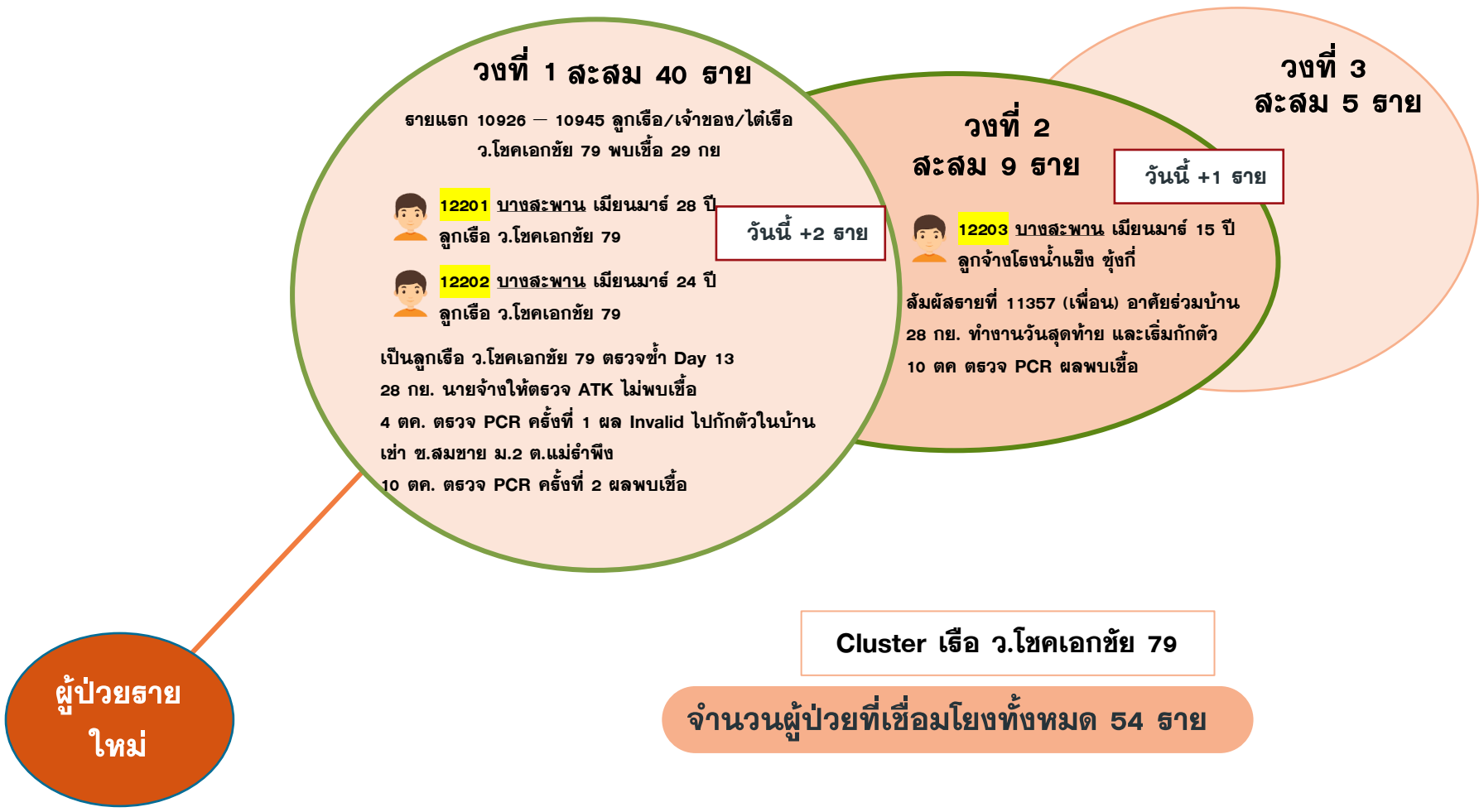


Cluster ตลาดนัดตรแก้ว

จำนวนผู้ป่วยที่เชื่อมโยงทั้งหมด 291 ราย

ความเชื่อมโยงผู้ป่วยรายใหม่วันที่ 12 ต.ค.64 จ.ประจวบคีรีขันธ์

CLUSTER ที่ต้องเฝ้าระวังเป็นพิเศษ



ความเชื่อมโยงผู้ป่วยรายใหม่วันที่ 12 ต.ค.64 จ.ประจวบคีรีขันธ์

CLUSTER ที่ต้องเฝ้าระวังเป็นพิเศษ

ละสลม 12 ราย
 รายแรก 11361, 11362 บางสะพาน ณ ลาว รับผิดชอบเลี้ยงเด็กที่โรงแรมสมชาย (สัมผัสลูกเรือ ว.โชคเอกชัย 79) พบเชื้อ 1 ตค **วันนี้ +7 ราย**

<p>12204 บางสะพาน ไทย 29 ปี รับผิดชอบ (ลูกของ 11513)</p> <p>ให้ประวัติช่วยแม่ (11513) ดูแลโรงแรมสมชาย สัมผัสร่วมบ้านกับแม่</p> <p>3 ตค. ตรวจ PCR พร้อม 11513(แม่) ผลไม่พบเชื้อ</p> <p>10 ตค. ตรวจ PCR ครั้งที่ 2 ผลพบเชื้อ</p>	<p>12208 บางสะพาน ไทย 26 ปี (ลูกจ้างโรงแรมสมชาย)</p> <p>ทำหน้าที่ทำความสะอาดในโรงแรมสมชาย สัมผัสรายที่ 11513(นายจ้าง) 11361, 11362 (เพื่อนร่วมงาน)</p> <p>6 ตค. ตรวจ PCR ครั้งที่ 1 ไม่พบเชื้อ</p> <p>10 ตค. ตรวจ PCR ครั้งที่ 2 ผลพบเชื้อ</p>
<p>12205 บางสะพาน ไทย 3 ปี (ลูกบุญธรรมของ 11513)</p> <p>สัมผัสรายที่ 11513 (แม่) อาศัยร่วมบ้าน</p> <p>3 ตค. ตรวจ PCR ครั้งที่ 1 พร้อม 11513(แม่) ผลไม่พบเชื้อ</p> <p>10 ตค. ตรวจ PCR ครั้งที่ 2 ผลพบเชื้อ</p>	<p>12210 บางสะพาน ไทย 3 ปี (ลูกของ 12206)</p> <p>อาศัยอยู่กับแม่ (12206) ที่โรงแรมสมชาย</p> <p>6 ตค. ตรวจ PCR ครั้งที่ 1 ไม่พบเชื้อ</p> <p>10 ตค. ตรวจ PCR ครั้งที่ 2 ผลพบเชื้อ</p>
<p>12206 บางสะพาน ไทย 25 ปี (ลูกจ้างโรงแรมสมชาย)</p>	<p>12209 บางสะพาน ไทย 2 ปี (ลูกของ 12207)</p> <p>อาศัยอยู่กับแม่ (12207) ที่โรงแรมสมชาย</p> <p>6 ตค. ตรวจ PCR ครั้งที่ 1 ไม่พบเชื้อ</p> <p>10 ตค. ตรวจ PCR ครั้งที่ 2 ผลพบเชื้อ</p>
<p>12207 บางสะพาน ไทย 39 ปี (ลูกจ้างโรงแรมสมชาย)</p> <p>ดูแลธุรกิจโรงแรมสมชาย กับรายที่ 11513(นายจ้าง) 11361, 11362 (เพื่อนร่วมงาน)</p> <p>6 ตค. ตรวจ PCR ครั้งที่ 1 ไม่พบเชื้อ</p> <p>10 ตค. ตรวจ PCR ครั้งที่ 2 ผลพบเชื้อ</p>	

Cluster โรงแรมสมชาย ม.2 แม่รำพึง

จำนวนผู้ป่วยที่เชื่อมโยงทั้งหมด 12 ราย

มีอาการ ไม่มีอาการ

Cluster นักเรียนทหาร โรงเรียนนายสิบ

จำนวนผู้ป่วยที่เชื่อมโยงทั้งหมด 376 ราย

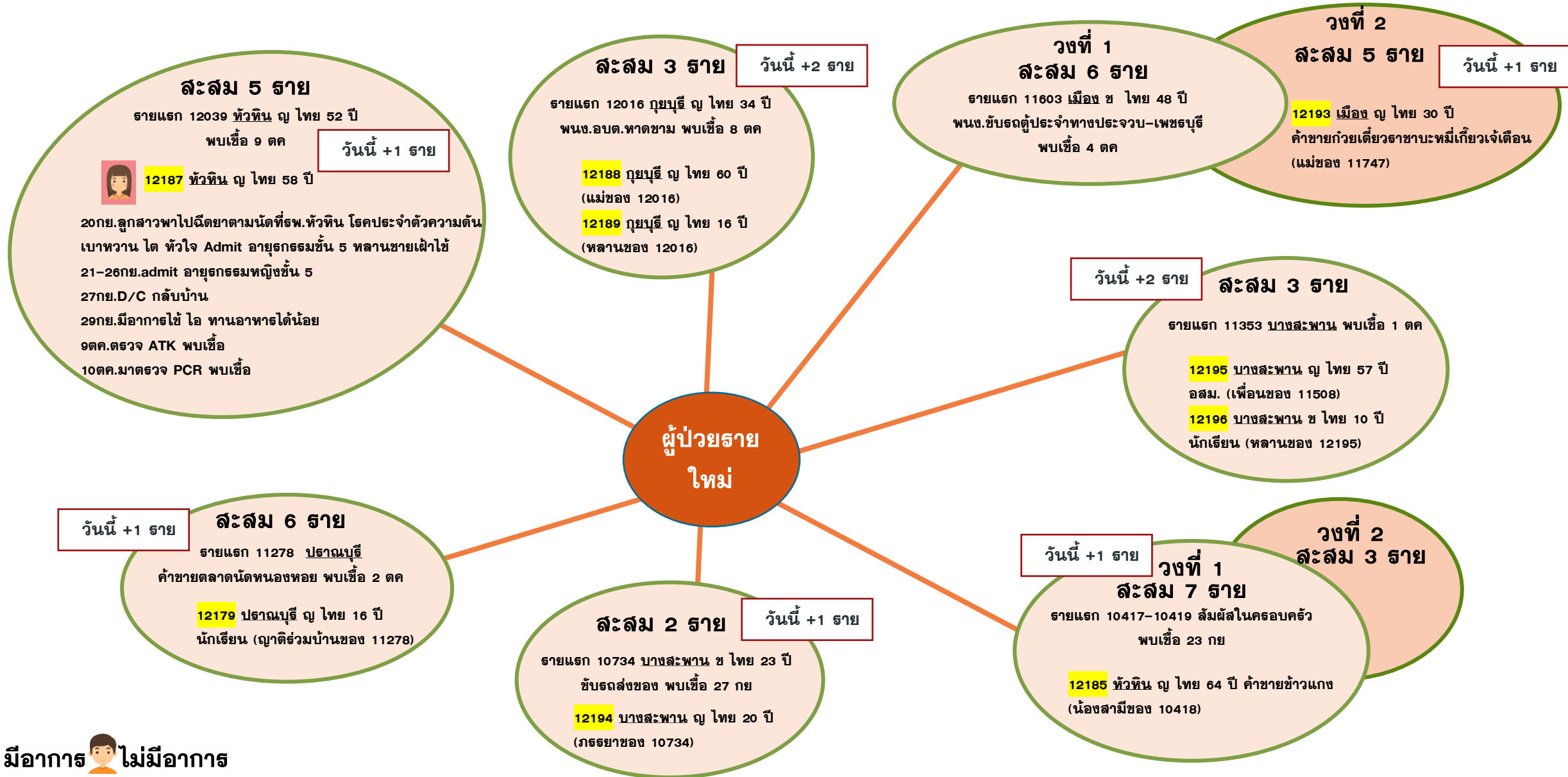
วันนี้ +2 ราย **ละสลม 376 ราย**
 รายแรก 8713 นักเรียนทหาร ไปฉีดวัคซีน (Sinopharm) ที่ รพ.หัวหิน ทั้งหมด 60 คน เมื่อวันที่ 29 สค พบเชื้อ 3 กย

<p>12191 หัวหิน ไทย 22 ปี นักเรียน ธธ.นายสิบ</p> <p>ให้ประวัติเพื่อนที่ใช้ห้องน้ำเดียวกัน เพื่อนที่นอนเตียงข้างๆ กัน ตรวจพบเชื้อ</p> <p>7ตค.ย้ายไปนอนเตียงที่สวนเกษตร เข้าห้องน้ำในป่า</p> <p>10ตค.ไปตรวจ PCR ผลพบเชื้อ</p>	<p>12192 หัวหิน ไทย 22 ปี นักเรียน ธธ.นายสิบ</p> <p>1ตค.เพื่อนที่นอนเตียงข้างๆตรวจพบเชื้อ 3-9ตค.ย้ายไปนอนเตียงที่หน้ากองธ้อย เข้าห้องน้ำในป่า</p> <p>10ตค.มีอาการไอ มีเสมหะเล็กน้อย ไปตรวจ PCR ผลพบเชื้อ</p>
--	---

ผู้ป่วยรายใหม่

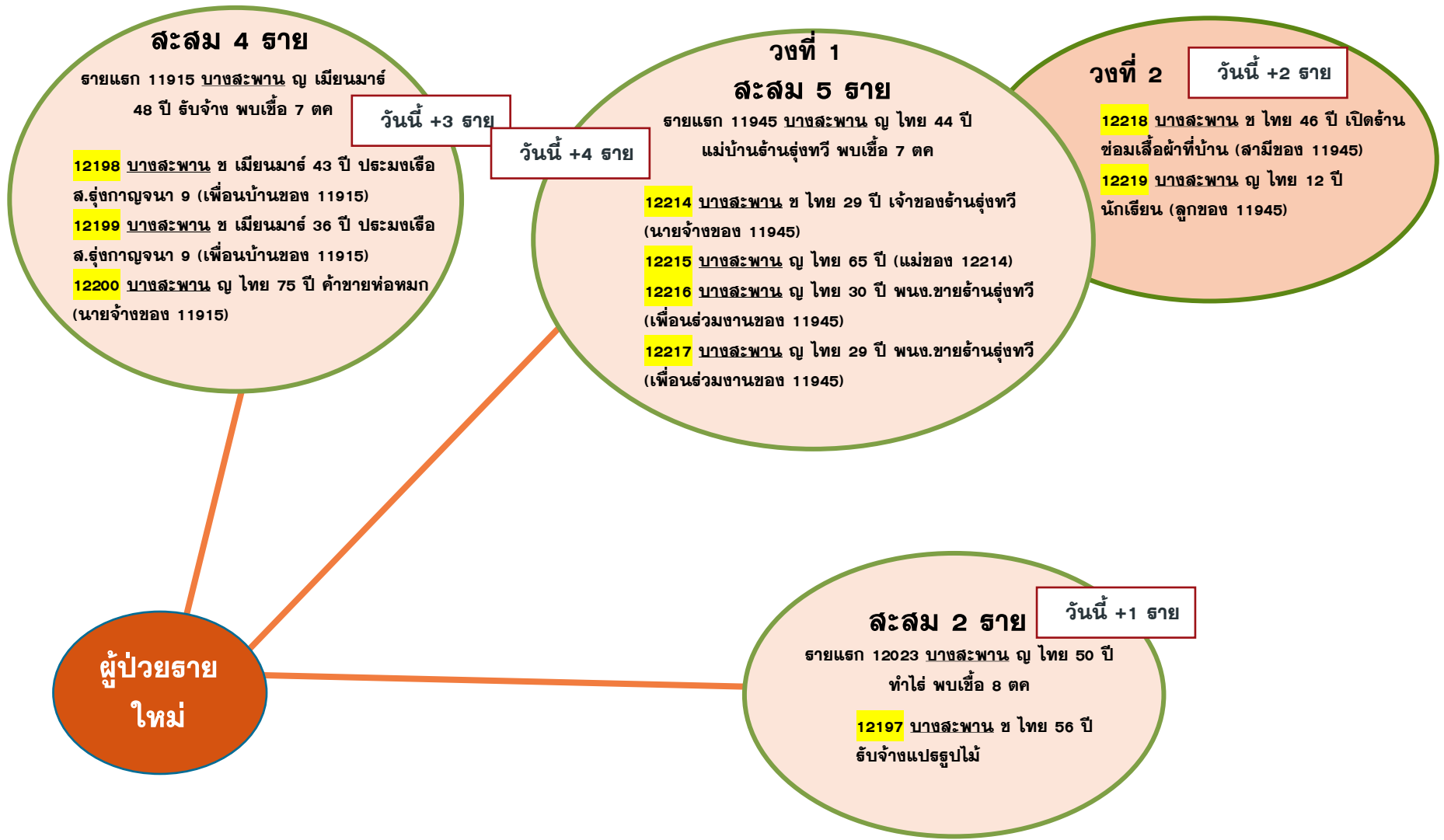
ความเชื่อมโยงผู้ป่วยรายใหม่วันที่ 12 ต.ค.64 จ.ประจวบคีรีขันธ์

ผู้ป่วยสัมผัสกับเหตุการณ์ก่อนหน้า (HR)



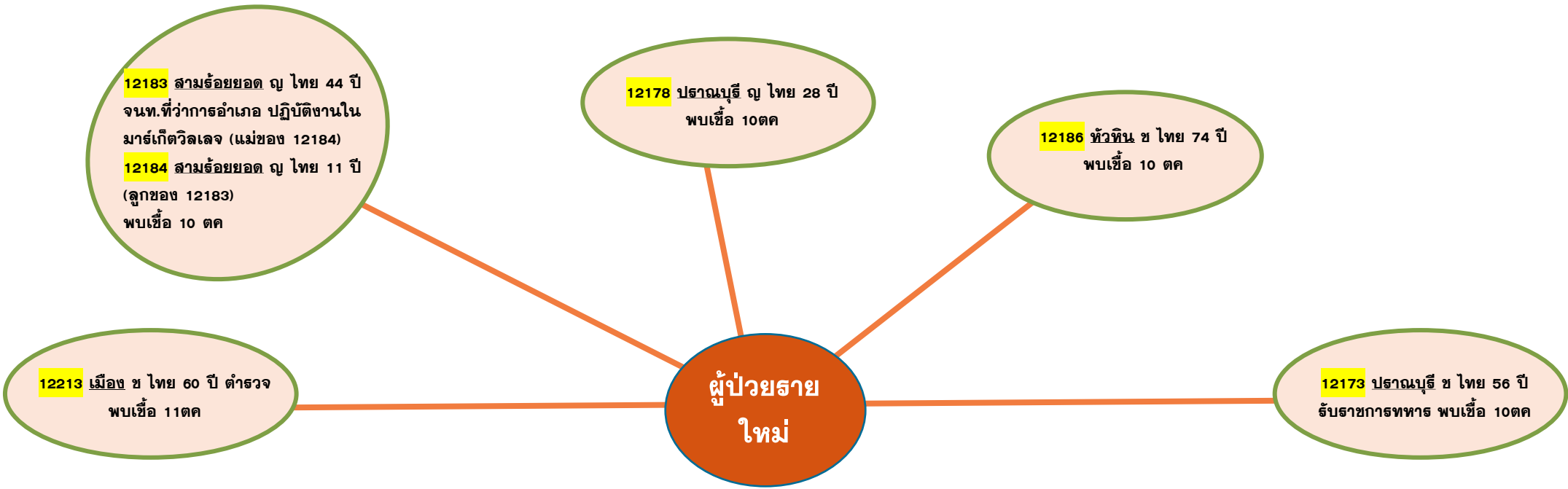
ความเชื่อมโยงผู้ป่วยรายใหม่วันที่ 12 ต.ค.64 จ.ประจวบคีรีขันธ์

ผู้ป่วยสัมผัสกับเหตุการณ์ก่อนหน้า (HR)



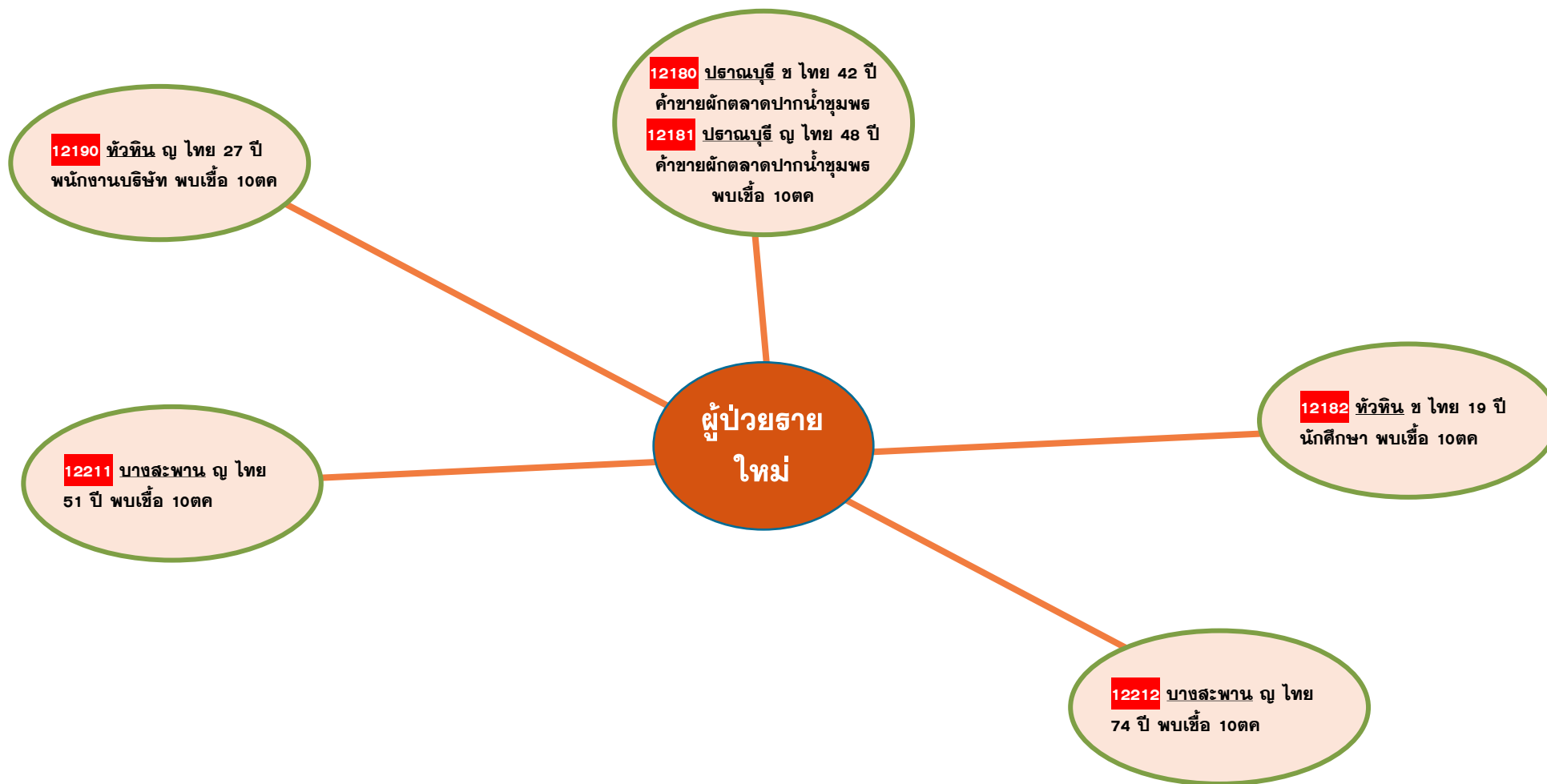
ความเชื่อมโยงผู้ป่วยรายใหม่วันที่ 12 ต.ค.64 จ.ประจวบคีรีขันธ์

ผู้ป่วยที่ตรวจพบใหม่จากการเฝ้าระวัง



ความเชื่อมโยงผู้ป่วยรายใหม่วันที่ 12 ต.ค.64 จ.ประจวบคีรีขันธ์

ผู้ป่วยที่พบใหม่ติดต่อจากต่างจังหวัด



จำนวนผู้ป่วย COVID-19 แยกรายตำบล จ.ประจวบคีรีขันธ์

ข้อมูล 12 ต.ค. 64

10 ลำดับ ตำบลพบผู้ป่วยสูงสุด

ตำบล	จำนวนราย
หัวหิน	1405
หนองพลับ	1366
ปากน้ำปราณ	742
หินเหล็กไฟ	735
หนองแก	663
กุยบุรี	600
เขาน้อย	592
ห้วยสัตว์ใหญ่	533
ศาลาลัย	485
วังก้ง	299

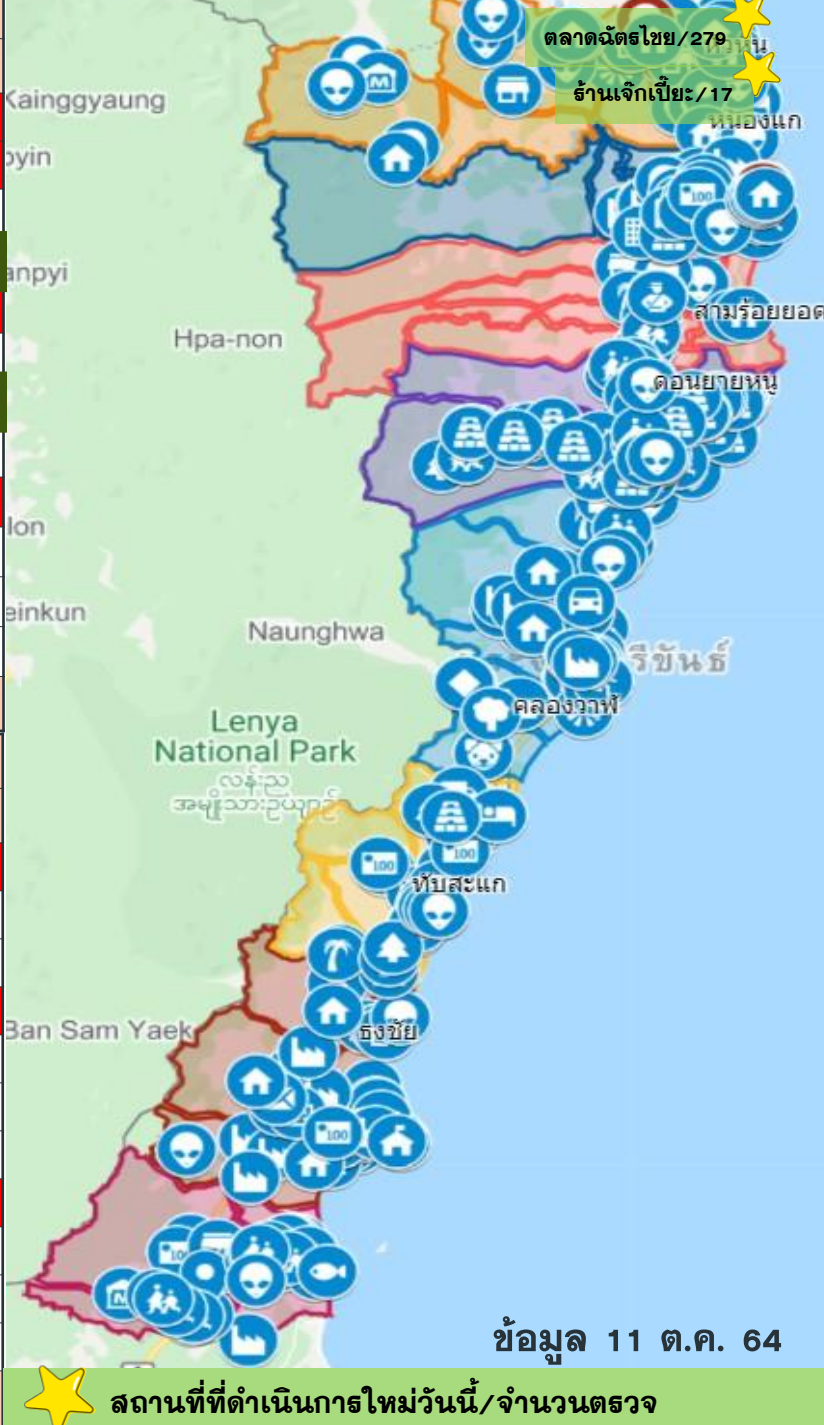
ตำบลพื้นที่ HUAHIN RECHARGE

ตำบล	วันนี้	สะสมตั้งแต่ 1 ต.ค 64
หัวหิน	1 HR 1 ติดจาก ตจว 1	119
หนองแก	2 นธ นายสิบ 2 HR 2	26
รวม	3	145



หัวหิน	ตรวจ/พบเชื้อ			
	แห่ง	ไทย	ต่างดาว	รวม
โรงงานใหญ่	2/1	136/8	379/44	515/52
โรงงานกลาง	3/1	30/0	103/1	133/1
โรงงานเล็ก	7/0	76/0	11/0	87/0
ตลาดสด ตลาดนัด	12/2	795/0	56/3	851/3
ชุมชนต่างดาว	36/4	929/51	448/0	1377/51
บุคลากร HCW	1	22/0	0/0	22/0
ห้างฯ ร้านค้า ร้านอาหาร	19/2	391/5	37/0	428/5
ศาสนสถาน	3	36/0	17/0	53/0
ธนาคารและสำนักงาน	2/1	31/6	0/0	31/6
หน่วยงานราชการ	2	497/0	0/0	497/0
สถานศึกษา	1	18/0	0/0	18/0
อื่นๆ	1	72/0	0/0	72/0
รวม	88/11	3033/70	1051/48	4084/118

300 ยอด	ตรวจ/พบเชื้อ			
	แห่ง	ไทย	ต่างดาว	รวม
โรงงานใหญ่	3/1	895/4	1486/53	2381/57
โรงงานกลาง	4	95/0	133/0	228/0
โรงงานเล็ก	2	27/0	0/0	27/0
ตลาดสด ตลาดนัด	2/1	134/1	1/0	135/1
ห้างฯ ร้านค้า	4	13/0	0	13/0
ธนาคารและสำนักงาน	4	48/0	0	48/0
บุคลากร HCW	1	82/0	0	82/0
ชุมชนต่างดาว	8/2	592/15	89/0	681/15
สถานศึกษา	1	47/0	2/0	49/0
หน่วยงานราชการ	5	112/0	0/0	112/0
อื่นๆ	1	52/0	30/0	82/0
รวม	35/4	2097/20	1741/53	3838/73



ปราณบุรี	ตรวจ/พบเชื้อ			
	แห่ง	ไทย	ต่างดาว	รวม
โรงงานใหญ่	7	153/0	228/0	381/0
โรงงานกลาง	6	84/0	46/0	130/0
โรงงานเล็ก/แพปลา	18/4	143/1	187/3	330/4
หน่วยงานราชการ	8	341/0	0	341/0
ตลาดสด ตลาดนัด	15/1	443/4	1/0	444/4
ชุมชนต่างดาว	16/3	386/0	272/9	658/9
ธนาคารและสำนักงาน	4	29/0	0	29/0
ห้างฯ ร้านค้า ร้านอาหาร	22	142/0	5	147/0
ศาสนสถาน	5	25/0	0	25/0
บุคลากร HCW	3	155/0	0	155/0
สถานศึกษา	12	100/0	1/0	101/0
อื่นๆ	1	15/0	0	15/0
รวม	117/8	2016/5	740/12	2756/17

กุยบุรี	ตรวจ/พบเชื้อ			
	แห่ง	ไทย	ต่างดาว	รวม
โรงงานใหญ่	1	51/0	98/0	149/0
โรงงานเล็ก	9	0	43/0	43/0
ห้างฯ ร้านค้า	2/1	12/1	0/0	12/1
ธนาคารและสำนักงาน	8	18	0/0	18
ตลาดสด ตลาดนัด	3	45/0	0/0	45/0
หน่วยงานราชการ	24	86/0	0/0	86/0
ชุมชนต่างดาว	14	47/0	36/0	83/0
สถานศึกษา	41	67/0	0/0	67/0
ศาสนสถาน	20	33/0	0/0	33/0
รวม	122/1	359/1	177/0	536/1

ข้อมูล 11 ต.ค. 64





★ สถานที่ที่ดำเนินการใหม่วันนี้/จำนวนตรวจ

ผลการค้นหาเชิงรุกในกลุ่มเสี่ยง (Active Surveillance) จ.ประจวบคีรีขันธ์ ข้อมูล 12 ต.ค. 64

สถานที่ที่มีความเสี่ยง	11 ต.ค.64				ค้นหาเชิงรุกสะสม ตั้งแต่ 1 พ.ค 64					รวม		
	ตรวจ (แห่ง)	ตรวจ (คน)			ตรวจ/ทั้งหมด (แห่ง)	ตรวจ (คน)						
		ไทย	ต่างด้าว	รวม		ไทย	พบเชื้อ	ต่างด้าว	พบเชื้อ	ตรวจ	พบเชื้อ	%
รง.แรงงานต่างด้าว > 200 คน					27/27	1988	12คน	2462	97คน/2แห่ง	4450	109/2แห่ง	2.4
รง.แรงงานต่างด้าว 101 – 200 คน					17/18	296	0	220	1คน/1แห่ง	516	1/1แห่ง	0.2
รง.แรงงานต่างด้าว20–100คน/แพปลา แพกุ้ง					103/103	726	2 คน/1แห่ง	1212	43คน/6แห่ง	1,938	45/7แห่ง	2.3
ตลาดสด ตลาดนัด	1	255	24	279	52/102	1980	12คน/4แห่ง	58	3คน/2แห่ง	2038	15/6แห่ง	0.7
สถานที่ขนส่ง					1/20	30	0			30	0	0
หน่วยงานราชการด่านหน้า					5	235	0			235	0	0
ชุมชนรง.ต่างด้าว/แออัด/แคมป์คนงาน					89/89	2092	70คน/8แห่ง	954	9คน/3แห่ง	3046	79/11แห่ง	2.6
บุคลากรทางการแพทย์					8/9	446	0	0	0	446	0	0
ห้างสรรพสินค้า ร้านอาหาร ร้านสะดวกซื้อ	1	13	4	17	92/180	904	6คน/3แห่ง	52	0	956	6/3แห่ง	0.6
ศาสนสถาน					34/200	255	0	17	0	272	0	0
พนักงานขับรถขนส่งสินค้า					1	4	0			4	0	0
ธนาคารและสำนักงานเอกชน					43/65	301	6คน/1แห่ง			301	6/1แห่ง	2.0
หน่วยงานราชการ					49/58	1153	0			1153	0	0
สถานศึกษา					69/335	312	0	6	0	318	0	0
อื่นๆ					14	458	0	39	0	497	0	0
รวม	2	268	28	296	604/1206	11,180	108คน/17แห่ง	5,020	153คน/14แห่ง	16,200	261/31แห่ง	1.6

สรุปผลการฉีดวัคซีนโควิด 19 จังหวัดประจวบคีรีขันธ์

ผลการให้บริการวัคซีน ณ วันที่ 11 ตุลาคม 2564 เวลา 22.00 น.

จำนวนผู้ได้รับวัคซีน	ยอดฉีดวานนี้				ยอดฉีดสะสมตั้งแต่วันที่ 1 เมษายน 2564		
	เพิ่มขึ้น	+	7,844	โดส	สะสม	515,864	โดส
 เข็มที่ 1	รายใหม่	+	3,742	ราย	สะสม	285,784	ราย
 Sinovac			4			165,113	
 AstraZeneca			6			34,179	
 Sinopharm			1			80,912	
 PfiZer			3,731			5,580	
 เข็มที่ 2	รายใหม่	+	4,100	ราย	สะสม	220,735	ราย
 Sinovac			0			23,295	
 AstraZeneca			4,017			141,037	
 Sinopharm			83			53,851	
 PfiZer			0			2,108	
Johnson & Johnson			0			444	
 เข็มที่ 3	รายใหม่	+	2	ราย	สะสม	9,345	ราย
 Sinovac			0			0	
 AstraZeneca			2			5,151	
 Sinopharm			0			0	
 PfiZer			0			4,194	

จำแนก
รายเข็ม
และ
ชนิดวัคซีน

จำนวนวัคซีน COVID-19 คงคลัง รายโรงพยาบาล จ.ประจวบคีรีขันธ์

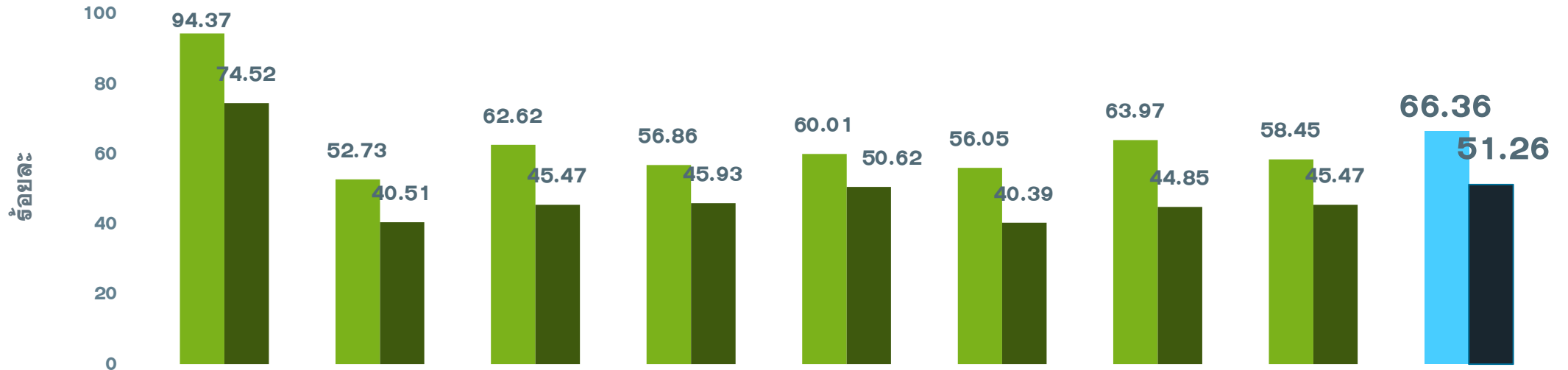
ข้อมูล ณ วันที่ 11 ต.ค.64 เวลา 16.30 น.

หน่วยจัด (รพ.)	จำนวนวัคซีนที่ได้รับ (Dose)	จำนวนวัคซีนคงเหลือ (Dose)	จำนวนวัคซีนคงเหลือ (Dose)	ชนิด/วัคซีนคงเหลือ							
	MOPH IC	คงคลัง รพ.	MOPH IC	Sinovac		AstraZeneca		Sinopharm		Pfizer	
				คงคลัง รพ.	MOPH IC	คงคลัง รพ.	MOPH IC	คงคลัง รพ.	MOPH IC	คงคลัง รพ.	MOPH IC
หัวหิน	174,821	14,545	29,458	821	916	151	2,335	8,722	21,290	582	4,917
ปราณบุรี	50,432	4,894	14,761	10	497	174	2,630	1,128	11,771	336	-137
สามร้อยยอด	51,115	5,701	7,100	0	2	33	1,704	4,579	4,600	132	794
กุยบุรี	37,951	2,096	2,579	218	256	32	2,017	892	279	111	27
ประจวบคีรีขันธ์	95,270	7,329	14,173	267	701	142	-4,603	2,342	14,894	550	3,181
ทับสะแก	48,148	6,725	7,062	1,460	1,463	132	1,322	3,831	3,817	19	460
บางสะพาน	83,009	7,324	15,034	0	185	123	1,890	4,714	11,448	230	1,511
บางสะพานน้อย	36,734	877	2,324	0	1	6	1,328	571	749	41	246
กองบิน 5	220	0	-189	0	0	0	-189	0	0	0	0
ค่ายชะร็วด	14,377	0	813	0	717	0	96	0	0	0	0
ซานเปาโลหัวหิน	632	0	-280	0	-279	0	1	0	-9	0	7
กรุงเทพหัวหิน	10,066	325	823	0	0	0	0	163	163	27	660
	602,775	49,816	93,658	2,776	4,459	793	8,531	26,942	69,002	2,028	11,666
				หน่วย : โดส	หน่วย : โดส	หน่วย : ชุด	หน่วย : โดส	หน่วย : โดส	หน่วย : โดส	หน่วย : ชุด	หน่วย : โดส
รายงานข้อมูล คงคลังวัคซีน รพ. 11 ต.ค. 64 ณ เวลา 16.30 น.											
ข้อมูล คงคลังวัคซีน MOPH IC 11 ต.ค. 64 ณ เวลา 16.30 น.											
ไม่รวมเอกชน				2,776		793					
คงคลังกลาง				15,805		937				40	
รวม				18,581		1,730				2,068	

ร้อยละความครอบคลุมของการได้รับวัคซีน COVID-19 รายอำเภอ

เป้าหมายประชาชนควรได้รับวัคซีน เพื่อให้เกิดภูมิคุ้มกันระดับจังหวัด 430,644 คน

ข้อมูล 12 ต.ค.64



	หัวหิน	ปราณบุรี	300 ยอด	กุยบุรี	เมือง	ทับสะแก	บางพาน	พานน้อย	จังหวัด
ประชากรเป้าหมาย	90564	54761	41329	35338	71647	42298	61743	32964	430644
จำนวนโดสทั้งหมด เข็ม1+2+3	155682	52309	45285	36603	81384	41595	68114	34892	515864
จำนวนได้รับเข็ม 1	85463	28877	25881	20094	42996	23706	39500	19267	285784
ร้อยละความครอบคลุม	94.37	52.73	62.62	56.86	60.01	56.05	63.97	58.45	66.36
จำนวนได้รับเข็ม 2 ครบเกณฑ์	67491	22183	18794	16230	36271	17085	27691	14990	220735
ร้อยละความครอบคลุม	74.52	40.51	45.47	45.93	50.62	40.39	44.85	45.47	51.26
จำนวนได้รับเข็ม 3 กระตุ้น	2728	1249	610	279	2117	804	923	635	9345

ผลงานการฉีดวัคซีน COVID-19 ตามกลุ่มเป้าหมาย จ.ประจวบคีรีขันธ์

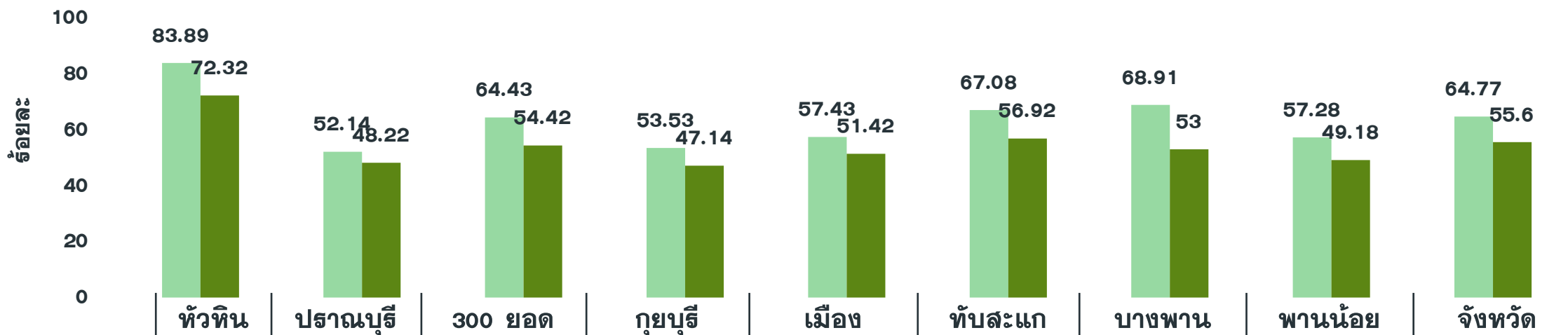
ข้อมูล 12 ต.ค.64

	บุคลากร การแพทย์		อสม.		จนท. ด้านหน้า		7 กลุ่มโรค		60 ปีขึ้นไป		หญิง ตั้งครรภ์		ปชช.ทั่วไป		นักเรียน อายุ 12-17 ปี	
ประชากรเป้าหมาย	5839	+เพิ่ม	7200	+เพิ่ม	12725	+เพิ่ม	42486	+เพิ่ม	87976	+เพิ่ม	2292	+เพิ่ม	240814	+เพิ่ม	33604	+เพิ่ม
จำนวนโดสทั้งหมด เข็ม1+2+3	17262	0	13054	6	31360	14	60,362	361	99,692	249	623	2	289395	3731	4116	3478
จำนวนได้รับเข็ม 1 อย่างน้อย 1 เข็ม	6150	0	5842	0	15162	2	32,564	165	53,213	7	367	1	168626	94	3858	3473
% ครอบคลุม	105.33		81.14		119.15		76.65		60.49		16.01		70.02		11.48	
จำนวนได้รับเข็ม 2 ครบเกณฑ์	6013	0	5393	6	14724	10	27,566	196	46,440	242	256	1	120086	3636	257	5
% ครอบคลุม	102.98		74.90		115.71		64.88		52.79		11.17		49.87		0.76	
จำนวนได้รับเข็ม 3 กระตุ้น	5099	0	1819	0	1474	2	232	0	39	0	0	0	683	1	1	0

ผลงานการฉีดกลุ่ม 608 จำนวน 86,144 คน คิดเป็นร้อยละ 64.89

ผลงานการฉีดวัคซีน COVID-19 กลุ่มเป้าหมาย 608 รายอำเภอ จ.ประจวบคีรีขันธ์

ข้อมูล 12 ต.ค.64



	หัวหิน	ปราณบุรี	300 ยอด	กุยบุรี	เมือง	ทับสะแก	บางพาน	พานน้อย	จังหวัด
กลุ่มเป้าหมาย 608	25,857	18,309	13,619	12,044	21,028	14,277	17,594	10,026	132,754
เข็มที่ 1 (วานนี้)	59	0	1	0	0	35	76	2	173
เข็มที่ 1 (สะสม)	21,770	9,537	8,778	6,446	12,075	9,608	12,195	5,735	86,144
ร้อยละความครอบคลุม	84.19	52.09	64.45	53.52	57.42	67.30	69.31	57.20	64.89
เข็มที่ 2 (วานนี้)	0	0	111	179	0	7	0	142	439
เข็มที่ 2 (สะสม)	18703	8831	7522	5857	10811	8136	9329	5073	74,262
ร้อยละความครอบคลุม	72.33	48.23	55.23	48.63	51.41	56.99	53.02	50.60	55.94

งานศพ

ไม่ควรจบที่ "Cluster ใหม่"



วงเหล้า วงการพนัน
เป็นสาเหตุการแพร่ระบาดของโรคโควิด 19 ห้ามมั่วสุม

ไปงานศพ ยุค New Normal

- ✓ สวมหน้ากากอนามัยตลอดเวลา
- ✓ ล้างมือบ่อย เว้นระยะห่างจากผู้อื่น
- ✓ หลีกเลี้ยงทานอาหารร่วมกับผู้อื่นในงาน