



ศูนย์ปฏิบัติการภาวะฉุกเฉินด้านการแพทย์และสาธารณสุข สำนักงานสาธารณสุขจังหวัดพระนครศรีอยุธยา กรณี โรคติดเชื้อไวรัสโคโรนา 2019

ฉบับที่ 616 EOC ครั้งที่ 391 วันที่ 27 ตุลาคม 2564 เวลา 09.00 น.

ในการแพร่ระบาดระลอกใหม่

ตั้งแต่ 1 เมษายน 2564



รายงานสถานการณ์ COVID-19 ประจวบคีรีขันธ์

ระลอกใหม่ ประจวบคีรีขันธ์ ตั้งแต่ 1 เม.ย.-27 ต.ค.64

รายใหม่วันนี้

ยืนยันสะสม

สถานะผู้ป่วย

อยู่ระหว่างการรักษา

+105	14,473	ในจังหวัด 13,112
ในจังหวัด 102 นอกจังหวัด 3		นอกจังหวัด 1,361
เรือนจำ 0	เรือนจำสะสม 568	
หลบหนีเข้าเมือง 0	ติดจากต่างประเทศ/ หลบหนีเข้าเมืองสะสม 57	

รักษาหาย 12,409 (+51)
เสียชีวิต 94 (+0) (0.6%)

2,595 ราย
ไม่มีอาการถึงอาการเล็กน้อย 2275 ราย
อาการรุนแรง 53 ราย
อาการปานกลาง 267 ราย
ใส่เครื่องช่วยหายใจ 9 ราย

ไทย 10,732 ต่างชาติ 4,366

สถานการณ์ฉีดวัคซีนวันนี้ (+4,626)

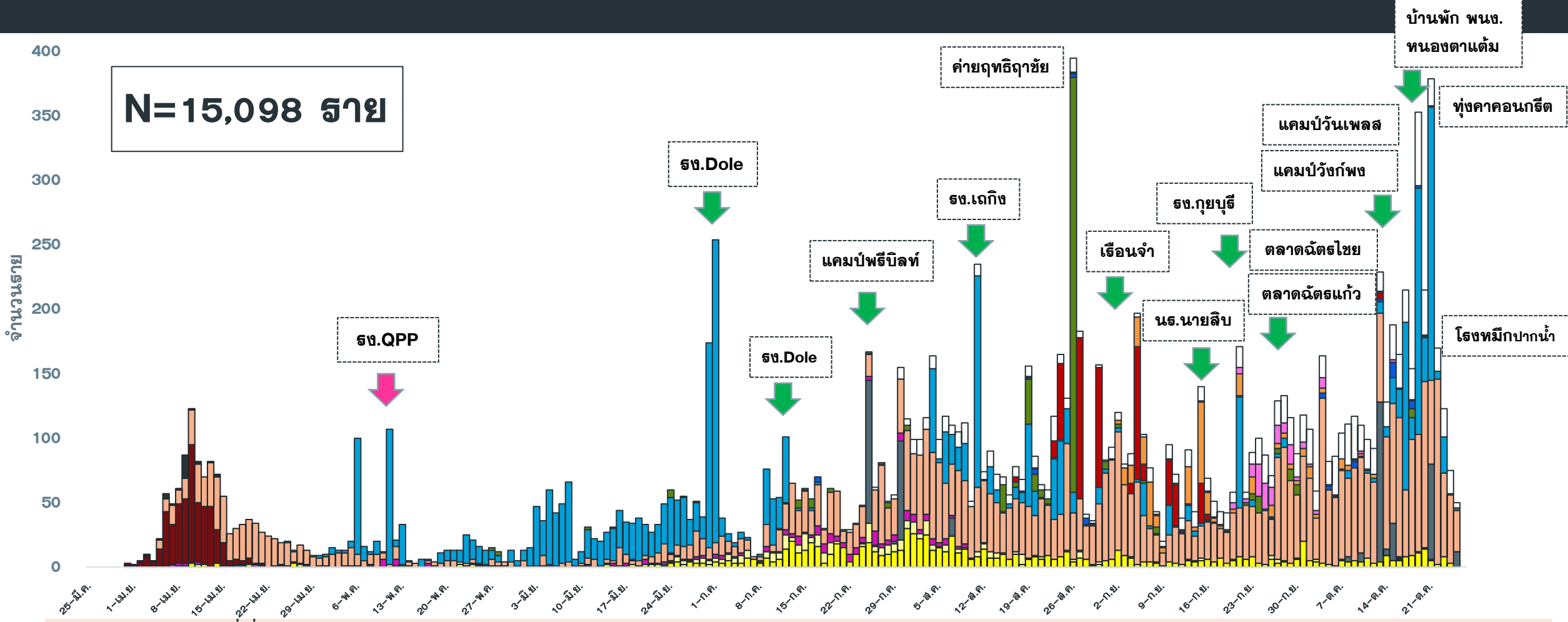
ผลงานการเฝ้าระวัง	
ระบบเฝ้าระวัง/บริการ ตรวจ 68,907 ราย พบเชื้อ 12,383 ราย (18.0%)	
ค้นหาเชิงรุก ตรวจ 23,359 ราย พบเชื้อ 2,715 ราย (11.6%)	
ผู้สัมผัสเสี่ยงสูงที่อยู่ระหว่างการกักตัว จำนวน 2,751 คน	

Sinovac (โตส)	AstraZeneca (โตส)	Sinopharm (โตส)	Johnson & Johnson	Pfizer (โตส)	เข็มที่	รวม (โตส)	ครอบคลุมประชากร
182,424	34,465	84,126		27,236	1	328,251	76.2%
23,316	156,819	73,021	444	2,612	2	256,212	59.5%
	8,423			4,227	3	12,650	
205,740	199,707	157,147	444	34,075	รวม	597,113	

แนวโน้มผู้ป่วย COVID-19 ตามวันเริ่มป่วย จำแนกประเภทความเสี่ยง

ตั้งแต่ 25 มี.ค.-27 ต.ค.64

N=15,098 ราย



- | | | |
|---|------------------------------|--------------------------------------|
| ■ มาจากชุมชน สถานที่เสี่ยงต่างจังหวัด | ■ รับจาก ตจว | ■ แคมป์คนงาน |
| ■ ไปสถานที่ชุมชน เช่น สถานที่ท่องเที่ยว ตลาด ห้างสรรพสินค้า | ■ สถาบันเทิง | ■ ล้มผัสใกล้ชิดผู้ป่วยยืนยันก่อนหน้า |
| ■ อาชีพเสี่ยง เช่น ทำงานในสถานที่แออัด | ■ รวมโรงงาน | ■ AS ACF |
| ■ ติดเชื้อจาก ตปท | ■ เรือนจำ | ■ นร. นายลิบ |
| ■ ตลาดฉัตรแก้ว | ■ ติดเชื้อในชุมชน/ระหว่างสอบ | |

จำนวนผู้ป่วย COVID-19 รายอำเภอ จ.ประจวบคีรีขันธ์ ตามวันที่รายงาน

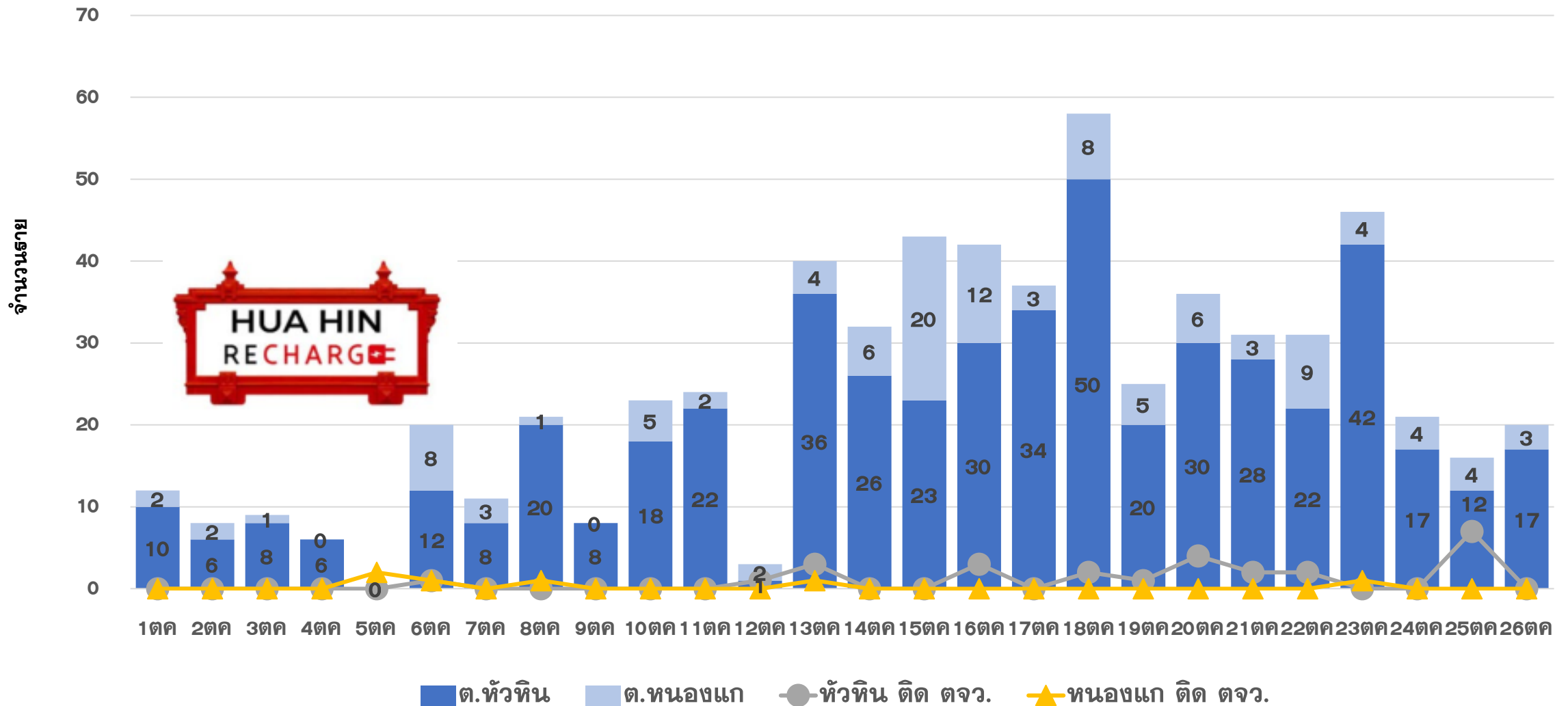
ข้อมูล 27 ต.ค. 64

อำเภอ	ผ.สะสม ตั้งแต่ เม.ย.	จำนวนผู้ป่วยในช่วง 14 วันล่าสุด								
		ผ.สะสม 7 วัน ก่อนหน้า <small>17-23 ต.ค.</small>	24 ต.ค.	25 ต.ค.	26 ต.ค.	27 ต.ค.	28 ต.ค.	29 ต.ค.	30 ต.ค.	ผ.สะสม 14 วัน ล่าสุด
หัวหิน	6401(22)	411	77	45	36					569
ปราณบุรี	3619(56)	1011(1)	86	70	53					1220(1)
สามร้อยยอด	989(40)	41	8	0	1					50
กุยบุรี	912(11)	34	2	0	0					36
เมือง	1196(42)	142	30	9	12					193
ทับสะแก	204(31)	4	0	0	0					4
บางสะพาน	797(68)	34	1	4	3					42
บางพานน้อย	355(47)	19(1)	6	0	0					25(1)
เรื่อนจำ	568	1	0	0	0					1
ต่างประเทศ	57	22	0	0	0					22
รวม	15098(317)	1719(2)	210	128	105					2162(2)

แนวโน้มผู้ป่วยรายวัน COVID-19 ตำบลพื้นที่ HUAHIN RECHARGE

(ต.หัวหิน และ ต.หนองแก) ตั้งแต่ 1 ตุลาคม 64

ข้อมูล 27 ต.ค.64

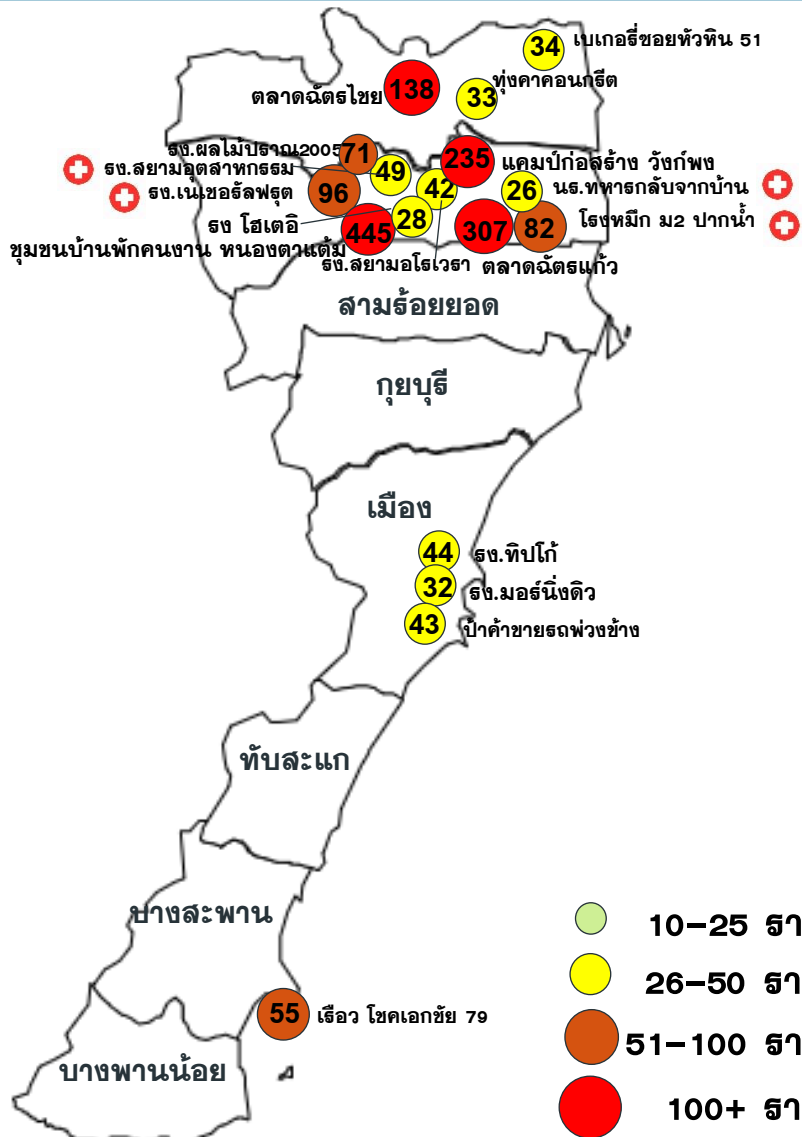


คลัสเตอร์สะสมของพบ COVID-19 ตั้งแต่ 1 เม.ย.-26 ต.ค.64 จ.ประจวบคีรีขันธ์

อำเภอ	จำนวน Cluster สะสม (10 ราย+)	ควบคุมได้ ภายใน 28 วัน	ร้อยละที่ ควบคุม ได้	Cluster ควบคุมไม่ได้ ใน 28 วัน	จำนวน Cluster ที่พบผู้ป่วยรายสุดท้าย อยู่ในช่วง 14 วัน ก่อนหน้า				
					จำนวน	ควบคุมได้ ภายใน 14 วัน	ร้อยละ	เกิน 14 วัน ไม่ถึง 28 วัน	เกิน 28 วัน
หัวหิน	35	32	91.4	รง.โดล/ชุมชนเนपाल-ใต้สูง /นธ.นายสิบ	10	9	90.0	1 ตลาดฉัตรไชย	0
ปราณบุรี	28	25	89.3	ตลาดฉัตรแก้ว/รง.สยาม รง.เนเขอรัล	16	13	81.3	0	3 ตลาดฉัตรแก้ว รง.สยาม รง.เนเขอรัล
สามร้อยยอด	7	7	100.0	-	2	1	50.0	1 เอทีซี ทราฟริค	0
กุยบุรี	5	3	60.0	บ้านเพื่อนกุยบุรี/รง.กุยบุรี	1	1	100.0	0	0
เมือง	19	18	94.7	เรือนจำ	8	7	87.5	1 รง.ทูปโก้	0
ทับสะแก	0	0	0.0	-	0	0	0.0	0	0
บางสะพาน	11	11	100.0	-	1	1	100.0	0	0
บางพานน้อย	6	6	100.0	-	1	1	100.0	0	0
รวม	111	102	91.9	9	39	33	84.6	3	3

แผนที่แสดงคลัสเตอร์ COVID-19 ในจังหวัดประจวบคีรีขันธ์ ข้อมูล 27 ต.ค. 64

คลัสเตอร์ที่พบผู้ป่วยในช่วง 14 วันล่าสุด



คลัสเตอร์ขนาด 26-100 ราย ขึ้นไป

คลัสเตอร์	ประเภท	จำนวนผู้ป่วย	ผป.รายสุดท้าย	คลัสเตอร์	ประเภท	จำนวนผู้ป่วย	ผป.รายสุดท้าย
ตลาดนัดแก้ว*	ตลาด	307	22 ตค	ป่าคำชายรถพ่วงข้าง	ชุมชน	43	24 ตค
แคมป์ก่อสร้าง วังภัง	แคมป์คนงาน	235	22 ตค	รง ไฮเต็ล	โรงงาน	28	22 ตค
ตลาดนัดไชย	ตลาด	138	25 ตค	บ ทุงคาคอนกรีต	โรงงาน	33	24 ตค
บ้านคนงานหนองตาแต้ม	ชุมชน	445	21 ตค				
เรือ ว ไชคเอกชัย 79	เรือประมง	55	20 ตค				
รง เนเชอรัลฟรุต*	โรงงาน	97(+1)	26 ตค				
รง.ผลไม้ปราง 2005	โรงงาน	76	21 ตค				
โรงหมัก ม.2 ปากน้ำ	โรงหมัก	82(+5)	26 ตค				
รง ทิปโก้	โรงงาน	44	22 ตค				
รง สยามอุตสาหกรรม*	โรงงาน	49(+1)	26 ตค				
ร้านเบเกอรี่ หัวหิน 51	ร้านเบเกอรี่	36	16 ตค				
รง สยามอโลเวธา	โรงงาน	42	20 ตค				
รง มอรั่มังติว	โรงงาน	32	20 ตค				
นธ.ทหารกลับบ้าน	ค่ายทหาร	26(+2)	26 ตค				

จำนวนทั้งหมด 17 คลัสเตอร์
ควบคุมได้ ภายใน 28 วัน
14 คลัสเตอร์

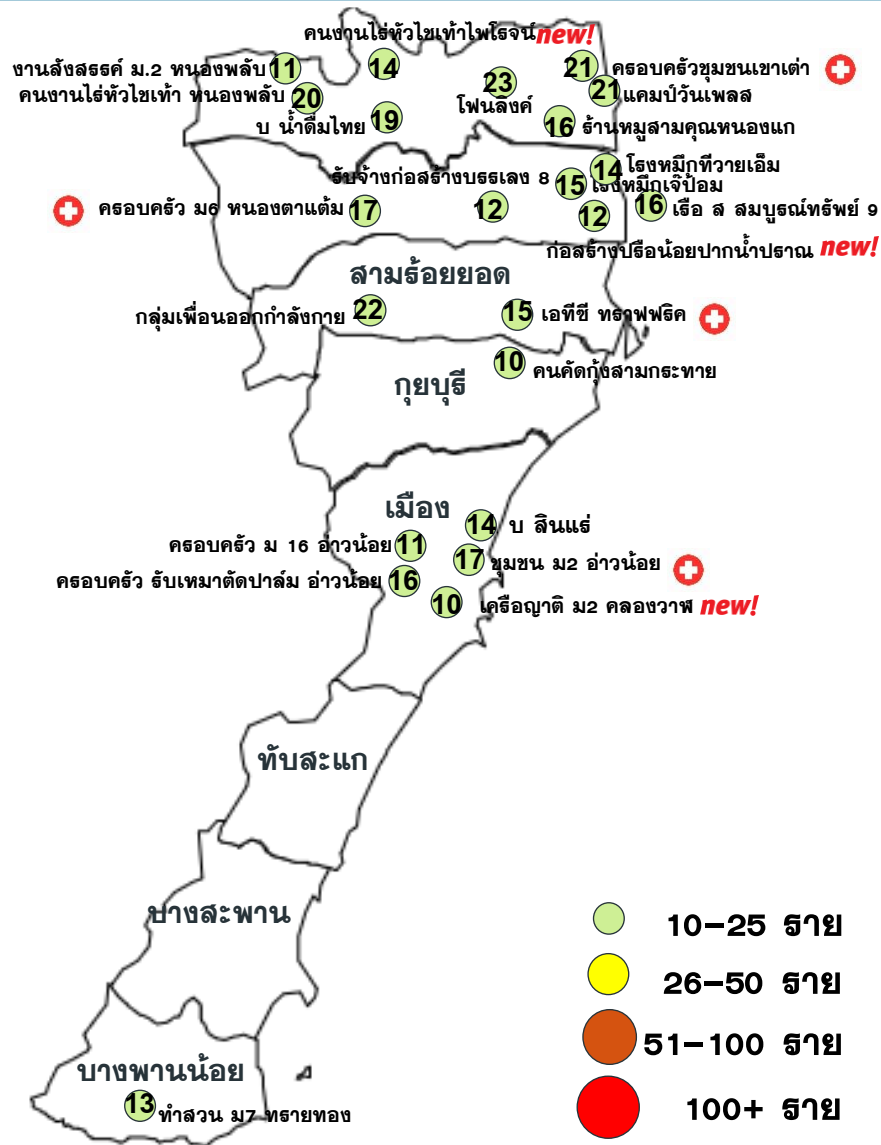
แนวโน้มคลัสเตอร์พบผู้ป่วยในกลุ่ม
ชาวต่างด้าวสูงขึ้น ↑
พบคลัสเตอร์ที่เกี่ยวข้องกับชาวต่างด้าว
12 จาก 17 คลัสเตอร์ (ร้อยละ 70.5)
 โรงหมักปากน้ำปราง
 โรงงานต่างๆ
 ชุมชนบ้านพักหนองตาแต้ม
 แคมป์ บริษัทก่อสร้าง

* หมายถึง พบการระบาดมากกว่า 28 วัน

แผนที่แสดงคลัสเตอร์ COVID-19 ในจังหวัดประจวบคีรีขันธ์

ข้อมูล 27 ต.ค. 64

คลัสเตอร์ที่พบผู้ป่วยในช่วง 14 วันล่าสุด



คลัสเตอร์ขนาด 10-25 าย

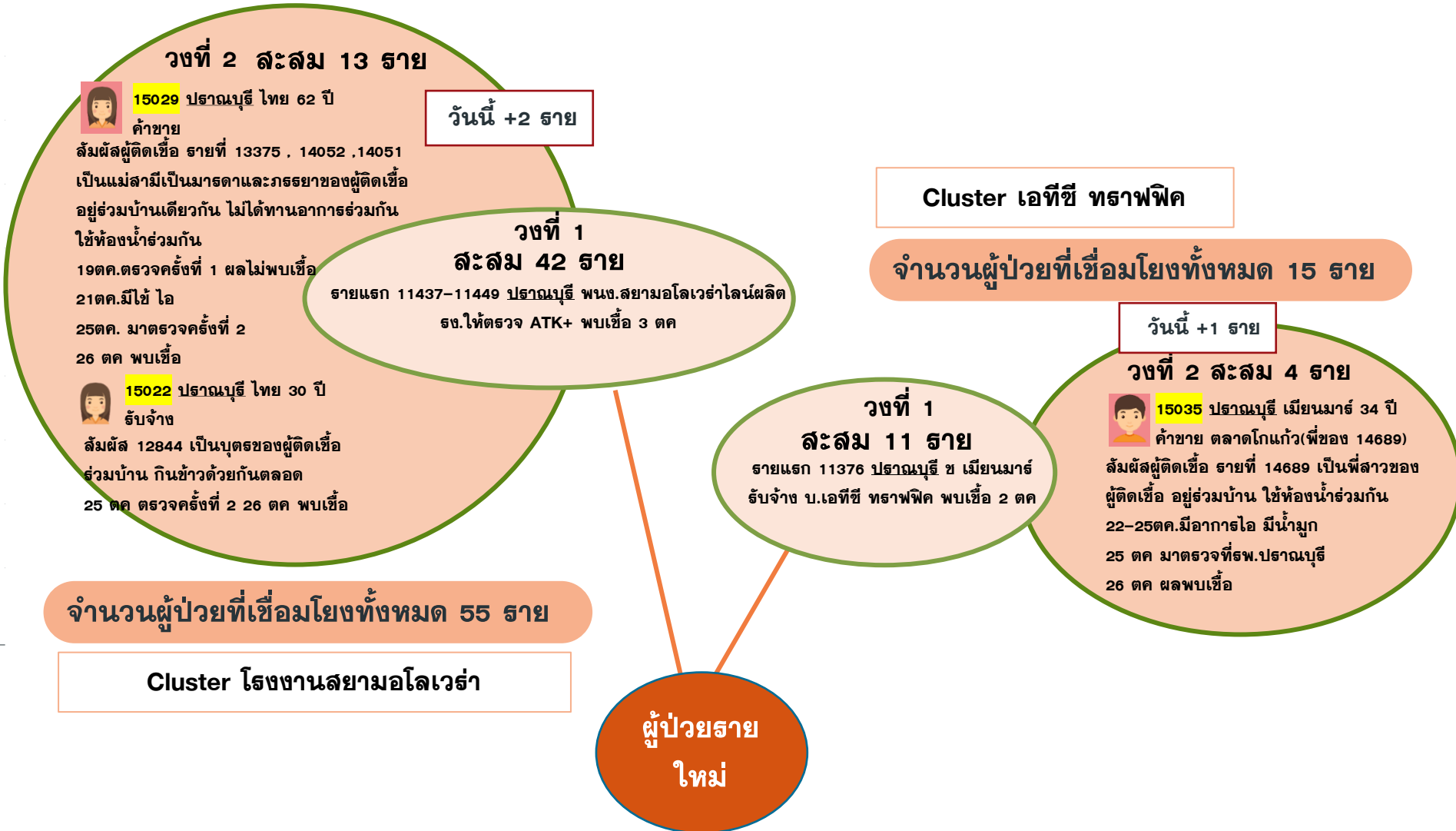
คลัสเตอร์	ประเภท	จำนวนผู้ป่วย	ผป.รายสุดท้าย	คลัสเตอร์	ประเภท	จำนวนผู้ป่วย	ผป.รายสุดท้าย
กลุ่มเพื่อนออกกำลังกาย	เพื่อน ญาติ	22		เรือ ส สมบูรณ์ทรัพย์ 9	เรือประมง	16	24 ตค
แคมป์วันเพลส	แคมป์คนงาน	21		ทำสวน ม.7 ทราชทอง	ฟาร์ม	19	24 ตค
ร้านโพลิงค์	ร้านอาหาร	23	23 ตค	ครอบครัว ม6 หนองตาแต่ม	เคีอญาติ	17(+2)	26 ตค
บ.เอทีซี ทราฟฟิค	บริษัท	15(+1)	24 ตค	ชุมชน ม2 อ่าวน้อย	ชุมชน	17(+6)	26 ตค
บ.น้ำดื่มไทย	โรงน้ำ	19		รับจ้างก่อสร้างบรตเลข 8	ก่อสร้าง	12	24 ตค
สังสรรค์ ม.2 หนองพลับ	งานรวมกลุ่ม	11	23 ตค	ร้านหมูสามคน หนองแก	ขายอาหาร	16	25 ตค
โรงแรมิกเจ็ปอม	โรงแรมิก	15		ก่อสร้างปธื่อน้อยปากน้ำประ NEW! ก่อสร้าง		12(+12)	26 ตค
ทำไร่หัวไร่ทำ หนองพลับ	คนงานทำไร่	20	23 ตค	เคีอญาติ ม 2 คลองวาพ NEW! เคีอญาติ		10(+2)	26 ตค
บ ลินแธ่ อ่าวน้อย	โรงงานเล็ก	14	23 ตค	คนงานไร่หัวไร่ทำไฟโรจน NEW! คนงาน		14(+9)	26 ตค
โรงแรมิกที่วายเอิม	โรงแรมิก	14	25 ตค				
คนคักทุ่งสามกระทาย	ชุมชน	10					
ครอบครัวชุมชนเขาเต่า	ชุมชน	21(+2)	26 ตค				
ครอบครัว ม 16 อ่าวน้อย	เคีอญาติ	11	23 ตค				
ครอบครัวรับหมาตปาล์ม	เคีอญาติ	16	25 ตค				

จำนวนทั้งหมด 23 คลัสเตอร์
 ควบคุมได้ ภายใน 28 วัน
 23 คลัสเตอร์

ความเชื่อมโยงผู้ป่วยรายใหม่วันที่ 27 ต.ค.64 จ.ประจวบคีรีขันธ์

CLUSTER ที่ต้องเฝ้าระวังเป็นพิเศษ

จำนวนผู้ป่วยรายใหม่		105 ราย
เพศชาย		53 ราย
เพศหญิง		52 ราย
สัญชาติไทย		73 ราย
เมียนมาร์		31 ราย
เยอรมัน		1 ราย
มีอาการ		54 ราย
ไม่มีอาการ		51 ราย
ติดเชื้อในจังหวัด		102 ราย
ติดเชื้อนอกจังหวัด		3 ราย



ความเชื่อมโยงผู้ป่วยรายใหม่วันที่ 27 ต.ค.64 จ.ประจวบคีรีขันธ์

CLUSTER ที่ต้องเฝ้าระวังเป็นพิเศษ


วงที่ 3
สะสม 1 ราย

วงที่ 2
สะสม 25 ราย

วงที่ 1
สะสม 97 ราย

วันนี้ +1 ราย

รายแรก 10605 พนง. โรงงานเนเชอรัลฟรุ๊ต
พบเชื้อ 25 กย

 **15062** สามีร้อยยยอด ไทย 45 ปี
พนง.โรงงานเนเชอรัลฟรุ๊ต

อาศัยร่วมบ้านกับรายที่ 13504(ลูกสาว) 13999(สามี)
20ตค. ทราบผลการติดเชื้อของลูกสาว และเดินทางมา
ตรวจ PCR ที่ รพ.สามร้อยยอด ไม่พบเชื้อ

21ตค. ทราบผลการติดเชื้อของสามี

22ตค. มีอาการไข้ ตัวร้อน ปวดตา ไอ มีเสมหะ
คลื่นไส้ มีน้ำมูก

24ตค. Admit ที่รพ.สามร้อยยอด ห้องแยกโรค

25ตค. ตรวจ PCR

26ตค. ทราบผลการติดเชื้อ

Cluster โรงงานเนเชอรัลฟรุ๊ต


จำนวนผู้ป่วยที่เชื่อมโยงทั้งหมด 123 ราย

ผู้ป่วยรายใหม่

สะสม 26 ราย

รายแรก 13901,13902 ปราณบุรี นักเรียนทหาร
พบเชื้อ 20 ตค


วันนี้ +2 ราย

 **15009** ค่ายธนระพีชต์ ไทย 23 ปี
นักเรียนนายทหาร

28 กย.-12 ตค. กลับบ้านที่ จ.กาญจนบุรี
12-19 ตค. กลับเข้ากองร้อย 4
21 ตค. รพ.ค่ายฯ ลงพื้นที่ตรวจคัดกรอง ATK ไม่พบเชื้อ
(ไม่มีอาการ) แยกเป็นกลุ่มเขียวบนเหนือ

22 ตค. เข้าเวรผู้ช่วย เริ่มมีอาการไข้

24 ตค. ไปตรวจ PCR ผลพบเชื้อ

 **15010** ค่ายธนระพีชต์ ไทย 23 ปี
นักเรียนนายทหาร

28 กย.-12 ตค. กลับบ้านที่ อ.ปราณบุรี จ.
ประจวบคีรีขันธ์

12 ตค. กลับเข้ากองร้อย 4
21 ตค. รพ.ค่ายฯ ลงพื้นที่ตรวจคัดกรอง ATK ไม่พบ
เชื้อ (ไม่มีอาการ)

22-23 ตค. เริ่มมีอาการปวดหัว มีน้ำมูก

24 ตค. ไปตรวจ PCR ผลพบเชื้อ

Cluster นักเรียนทหาร กลับจากบ้าน

จำนวนผู้ป่วยที่เชื่อมโยงทั้งหมด 26 ราย

ความเชื่อมโยงผู้ป่วยรายใหม่วันที่ 27 ต.ค.64 จ.ประจวบคีรีขันธ์

CLUSTER ที่ต้องเฝ้าระวังเป็นพิเศษ

Cluster คนงานก่อสร้างบ้านปรีณ้อย ม.3 ปากน้ำปราณ

จำนวนผู้ป่วยที่เชื่อมโยงทั้งหมด 12 ราย

สะสม 12 ราย



วันนี้ +12 ราย

ชาย 4 ราย หญิง 8 ราย

15047-15058 ปราณบุรี

เมียนมาร์ ไม่มีอาการ

24 ตค นายจ้างให้ตรวจ ATK ในแคมป์บ้านพักคนงานก่อสร้าง (บ้านปรีณ้อย)

ม.3 ปากน้ำปราณ จำนวน 75 ราย พบเชื้อ 12 ราย, 25 ตค PCR 12 ราย

26 ตค พบเชื้อ 12 ราย

Cluster เครื่องญาติ ม.2 คลองวาฬ

จำนวนผู้ป่วยที่เชื่อมโยงทั้งหมด 10 ราย

สะสม 10 ราย

วันนี้ +2 ราย

รายแรก 14716 เมือง ญ ไทย

41 ปี ทำไร่ พบเชื้อ 23 ตค.



15073 เมือง ไทย 30 ปี

ลูกจ้าง ศูนย์การศึกษาพิเศษ (ทับสะแก)

สัมผัสร่วมบ้านกับแม่รายที่ 14891

23 ตค ปวดศีรษะ ไข้ ไอ ปวดกล้ามเนื้อ

25 ตค PCR พบเชื้อ



15074 เมือง ไทย 15 ปี

เป็นหลานรายที่ 14887 อาศัยร่วมบ้าน

25 ตค ปวดศีรษะ PCR พบเชื้อ

วันที่ 2

วันนี้ +2 ราย



15032 ปราณบุรี ไทย 44 ปี

ครู ธร.เทศบาลบ้านปลายน้ำ

สัมผัสผู้ติดเชื้อ รายที่ 13992

26-17ตค.เดินทางไปด้วยกันในรถยนต์ด้วยกัน ผู้ติดเชื้อ

ไม่สวมแมส

21-22ตค.เริ่มมีอาการ ไข้ น้ำมูก

23 ตค.อาการต่างๆลดลงซื้อชุด ATK มาตรวจผลเป็นบวก

25 ตค. มาตรวจ PCR

26 ตค ผลพบเชื้อ



15059 ปราณบุรี ไทย 53 ปี

รับราชการทหาร

สัมผัสผู้ติดเชื้อ รายที่ 14743 เรวีฌน์ (เพื่อนรุ่นน้อง)

20ตค.ร่วมงานกินเลี้ยงที่บ้าน กับผู้ติดเชื้อ มีผู้ร่วมงาน

10 คน ที่บ้านห้วยแสงหงษ์

21ตค. มีอาการครั้งแรกนี้เองคนเดียวพักอยู่บ้าน

25ตค. ทราบข่าวว่าผู้ร่วมงานติดเชื้อ ทุกคน และเข้ารับ

การรักษาที่ รพ.ทับสะแก ตนเองจึงตรวจ ที่รพ.ค่ายฯ

ช่วงเย็นทราบผลการติดเชื้อ

วันที่ 1

สะสม 15 ราย

รายแรก 13992 ปราณบุรี รับซื้อของเก่า

พบเชื้อ 20 ตค

จำนวนผู้ป่วยที่เชื่อมโยงทั้งหมด 17 ราย

Cluster ครอบครัว หมู่ 6 หนองตาแต้ม

ผู้ป่วยรายใหม่

มีอาการ ไม่มีอาการ




ความเชื่อมโยงผู้ป่วยรายใหม่วันที่ 27 ต.ค.64 จ.ประจวบคีรีขันธ์

CLUSTER ที่ต้องเฝ้าระวังเป็นพิเศษ


ผู้ป่วยรายใหม่

Cluster ไฮเตคิ

จำนวนผู้ป่วยที่เชื่อมโยงทั้งหมด 32 ราย

วงที่ 2 ละสม 4 ราย
วันนี้ +1 ราย
 **15036** ประจวบบุรี ไทย 69 ปี
 ล้มล้มผู้ติดเชื้อ รายที่ 13478 เป็นแม่ยาย
 ของผู้ติดเชื้อ อาศัยร่วมบ้าน
 25 ต.ค.มาตรวจโควิดที่รพ.ประจวบ
 26 ตค ผลพบเชื้อ

วงที่ 1 ละสม 28 ราย
 รายแรก 11382 พนักงานบริษัทไฮเตคิ
 พบเชื้อ 2 ตค

วันนี้ +1 ราย
วงที่ 2 ละสม 11 ราย
 **15086** หัวหิน ไทย 7 ปี
 นักเรียน
 1-20 ต.ค.64 อยู่กับยาย(ผู้ป่วย 14282) ที่
 บ้านยายที่ประจวบบุรี
 20 ยายมีอาการป่วยไปตรวจที่รพ.ประจวบบุรี
 พบเชื้อ แม่จึงนำกลับมาอยู่ด้วยที่บ้าน
 24 ต.ค.64ตรวจATK ผลบวก
 25ต.ค.64 ตรวจPCR ที่รพ.หัวหิน
 26ต.ค.64 ทราบผลว่าพบเชื้อ


Cluster โรงงานอุตสาหกรรมผลไม้ประจวบ 2005

จำนวนผู้ป่วยที่เชื่อมโยงทั้งหมด 82 ราย

วงที่ 1 ละสม 71 ราย
 โรงงานอุตสาหกรรมผลไม้ประจวบ 2005
 11958 - 11962 ประจวบบุรี เมียนมาร์ พบเชื้อ 7 ตค

Cluster ครอบครัวชุมชนเขาเต่า

จำนวนผู้ป่วยที่เชื่อมโยงทั้งหมด 21 ราย

วันนี้ +2 ราย
วงที่ 1 ละสม 8 ราย
 รายแรก 13043 หัวหิน นักเรียน
 พบเชื้อ 17 ตค
 **15096** หัวหิน ไทย 8 ปี
 นักเรียน (น้องของ 13043)
 5-15 ต.ค.64อยู่ร่วมบ้านกับพี่ (13043)
 16-17ต.ค.กักตัวอยู่บ้าน ทราบว่าพี่ชาย(pt.13043)ติดเชื้อ
 18ต.ค.64มาตรวจPCR ครั้งที่ 1 ไม่พบเชื้อ
 25 ต.ค. 64มาตรวจPCR ครั้งที่ 2
 26 ต.ค.64 พบเชื้อ

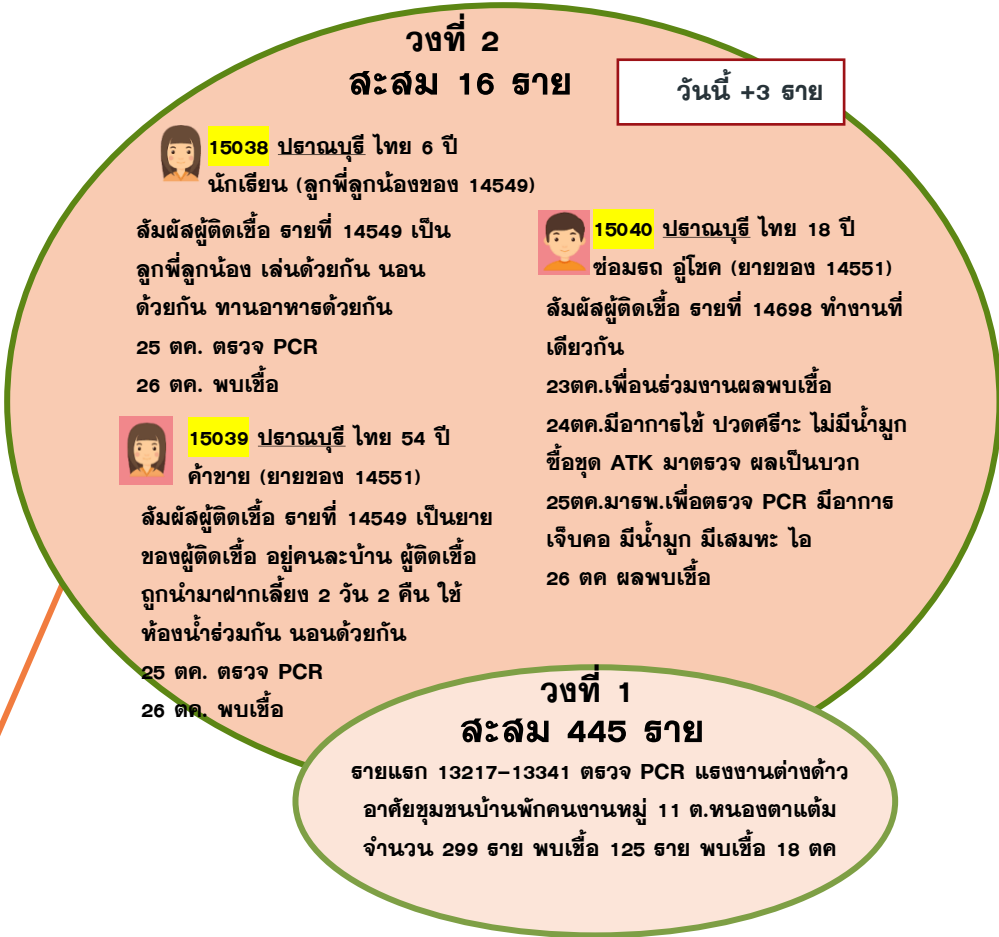
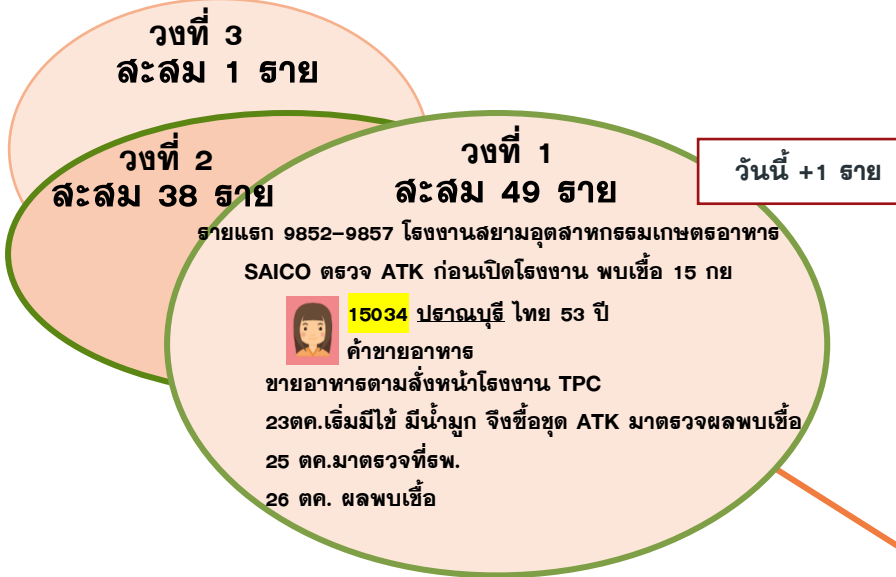
วงที่ 2 ละสม 8 ราย
 **15097** หัวหิน ไทย 31 ปี
 ค้าขาย (ญาติของ 13043)
 อาศัยร่วมบ้านกับหลาน(13043)ทำอาชีพค้าขายอาหารทะเล ไป
 ขายของที่ตลาดนัดวัดเขาล้านทม ปกติขายของที่ตลาดวัดเขาเต่า
 และวัดเขาล้านทม
 19 ต.ค.64มีอาการไข้หนาวไอน้ำมูก ทราบว่าหลานชายติดเชื้อ
 18ต.ค.มาตรวจPCR ครั้งที่ 1 ไม่พบเชื้อ
 25 ต.ค. มาตรวจPCR ครั้งที่ 2
 26 ต.ค.64 พบเชื้อ

วงที่ 3 ละสม 5 ราย

ความเชื่อมโยงผู้ป่วยรายใหม่วันที่ 27 ต.ค.64 จ.ประจวบคีรีขันธ์

CLUSTER ที่ต้องเฝ้าระวังเป็นพิเศษ

Cluster สยามอุตสาหกรรมเกษตร
จำนวนผู้ป่วยที่เชื่อมโยงทั้งหมด 88 ราย

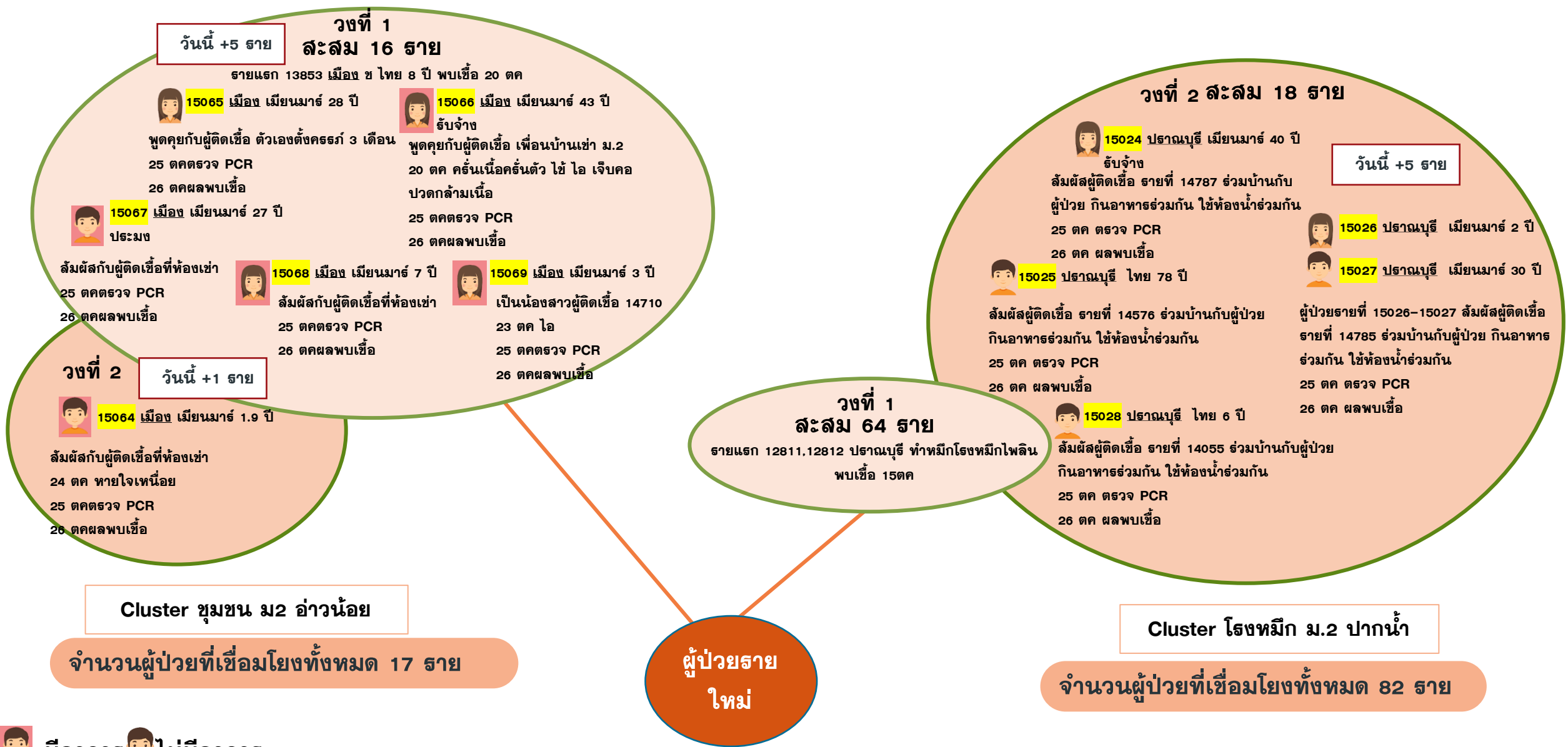


จำนวนผู้ป่วยที่เชื่อมโยงทั้งหมด 461 ราย

Cluster ชุมชนบ้านพักคนงาน หมู่ 11 หนองตาแต้ม

ความเชื่อมโยงผู้ป่วยรายใหม่วันที่ 27 ต.ค.64 จ.ประจวบคีรีขันธ์

CLUSTER ที่ต้องเฝ้าระวังเป็นพิเศษ



มีอาการ ไม่มีอาการ

ความเชื่อมโยงผู้ป่วยรายใหม่วันที่ 27 ต.ค.64 จ.ประจวบคีรีขันธ์

CLUSTER ที่ต้องเฝ้าระวังเป็นพิเศษ

วงที่ 1

ละสลม 12 ราย

รายแรก 14998-15002 หัวหิน ครอบครัวคนงานไร่หัวไร่เท่า พบเชื้อ 24 ตค

วันนี้ +8 ราย



15098 หัวหิน ไทย 47 ปี
เกษตกร

14 ตค. พาน้อง(ผป .15000) ไปพบแพทย์ที่ คลินิก อ.ท่ายาง จ.เพชรบุรี

15-20 ตค. อยู่บ้าน ออกไปทำไร่ผัก(ถั่วฝักยาว คะน้า ผักชี)

21-23 ตค. ช่วงเย็นไปช่วยน้องสาว(15000) บสรจ หัวไร่เท่า บริเวณใกล้ศาลา ม.7 ต.หนองพลับ

24 ตค. อยู่บ้านเริ่มมีอาการเจ็บคอ และมีน้ำมูก

25 ตค. เจ้าหน้าที่ลงตรวจ PCR ที่ ม.7 ต.หนองพลับ

26 ตค. PCR+



15099 หัวหิน ไทย 27 ปี
เกษตกร(สามีของ 15100)

ปกติมักจะเดินทางไปทำไร่ของน้ำ(ผป.14999 และ 15000) ทำหน้าที่ถอน ล้าง ตาก และบสรจ) ทานอาหารร่วมกับพนักงาน

16-20 ตค. ตนเอง ไปทำไร่ผัก(ถั่วฝักยาว คะน้า ผักชี) ของตนเอง (ไม่มีคนงาน)

25 ตค. ทราบผลการตรวจของน้ำ(ผป.14999 และ 15000) พบเชื้อ เจ้าหน้าที่ลงตรวจ PCR ที่ ม.7 ต.หนองพลับ

26 ตค. PCR+



15100 หัวหิน ไทย 21 ปี
เกษตกร(ภรรยาของ 15100)

ปกติจะเดินทางไปทำไร่ของน้ำ(ผป.14999 และ 15000) ทำหน้าที่ถอน ล้าง ตาก และบสรจ) พักทานอาหารร่วมกับพนักงาน และทานน้ำกระติกเดียวกัน

22 ตค. เริ่มมีอาการไอ และไอ

25 ตค. ทราบผลการตรวจของน้ำ(ผป.14999 และ 15000) พบเชื้อ เจ้าหน้าที่ลงตรวจ PCR ที่ ม.7 ต.หนองพลับ

26 ตค. PCR+



15101 หัวหิน ไทย 23 ปี
เกษตกร

20 ตค. เริ่มมีอาการปวดศีรษะ

15102 หัวหิน ไทย 16 ปี
นักเรียน

22 ตค. เริ่มมีอาการไอ และปวดศีรษะ

ผู้ป่วยรายที่ 15101-15102 อาศัยร่วมบ้านกับครอบครัว (14499,15000)

12-23 ตค. ไปทำงานไร่หัวไร่เท่า(ไฟโรจน์) ม.7 ต.หนองพลับ ทำงานกับเพื่อนร่วมงาน 15 คน พักทานอาหารร่วมกับพนักงาน และทานน้ำกระติกเดียวกัน

20 ตค. เริ่มมีอาการปวดศีรษะ

25 ตค. ทราบผลการตรวจของพ่อ(ผป.14499) และแม่(ผป. 15000) พบเชื้อ เจ้าหน้าที่ลงตรวจ PCR ที่ ม.7 ต.หนองพลับ

26 ตค. PCR+



15103 หัวหิน เมียนมาร์ 22 ปี
รับจ้างไร่หัวไร่เท่า



15104 หัวหิน เมียนมาร์ 23 ปี
รับจ้างไร่หัวไร่เท่า (ภรรยาของ 15103)

ผู้ป่วยรายที่ 15103-15104 พักอาศัยอยู่บ้านพักพนักงาน เลขที่ 53 ม.7 ต.หนองพลับ

12-23 ตค. ไปทำงานไร่หัวไร่เท่า(ไฟโรจน์) ม.7 ต.หนองพลับ ทำงานกับเพื่อนร่วมงาน 15 คน(ผป. 14499, 15000) พักทานอาหารร่วมกับพนักงาน และทานน้ำกระติกเดียวกัน

25 ตค. ทราบผลการตรวจของนายจ้าง(14499 และ15000) พบเชื้อ เจ้าหน้าที่ลงตรวจ PCR ที่ ม.7 ต.หนองพลับ

26 ตค. PCR+



15105 หัวหิน ไทย 26 ปี
ทำไร่

อาศัยร่วมบ้านกับยาย(14998), น้ำ(15001), น้อง(15002)

21-22 ตค. ไปช่วยน้ำ(14999 และ 15000) ทำงานในไร่หัวไร่เท่า(ถอน ล้าง ตาก และบสรจ) ทำงานกับเพื่อนร่วมงาน 15 คน(ผป. 14499, 15000) พักทานอาหารร่วมกับพนักงาน และทานน้ำกระติกเดียวกัน

25 ตค. ทราบผลการตรวจของน้ำ(ผป.14499 และ15000) และคนในครอบครัวยาย(ผป.14998), น้ำ(ผป.15001), น้อง(ผป.15002) พบเชื้อ เจ้าหน้าที่ลงตรวจ PCR ที่ ม.7 ต.หนองพลับ

26 ตค. PCR+

วงที่ 2 ละสลม 2 ราย

วันนี้ +1 ราย



15107 หัวหิน ไทย 15 ปี
นักเรียน(พี่ของ 14689)

19 ตค. พาเพื่อน(ผป.15002) ไปซื้อของบริเวณหัวมขคล

20-23 ตค. ไปทำงานในไร่หัวไร่เท่า(ถอน ล้าง ตาก และบสรจ) ทำงานกับเพื่อนร่วมงาน 20 คน ร่วมกับนายจ้าง แยกน้ำดื่ม แยกทานอาหาร เลิกงานกลับบ้าน

24 ตค. หุดตางานอยู่บ้าน ช่วงเย็นพาเพื่อน(ผป.15002) ไปซื้อของที่ ตลาดนัด บ.โตลา

25 ตค. ทราบผลการตรวจของเพื่อน(ผป.15002) พบเชื้อ เจ้าหน้าที่ลงตรวจ PCR ที่ ม.7 ต.หนองพลับ

26 ตค. PCR+

ผู้ป่วยรายใหม่

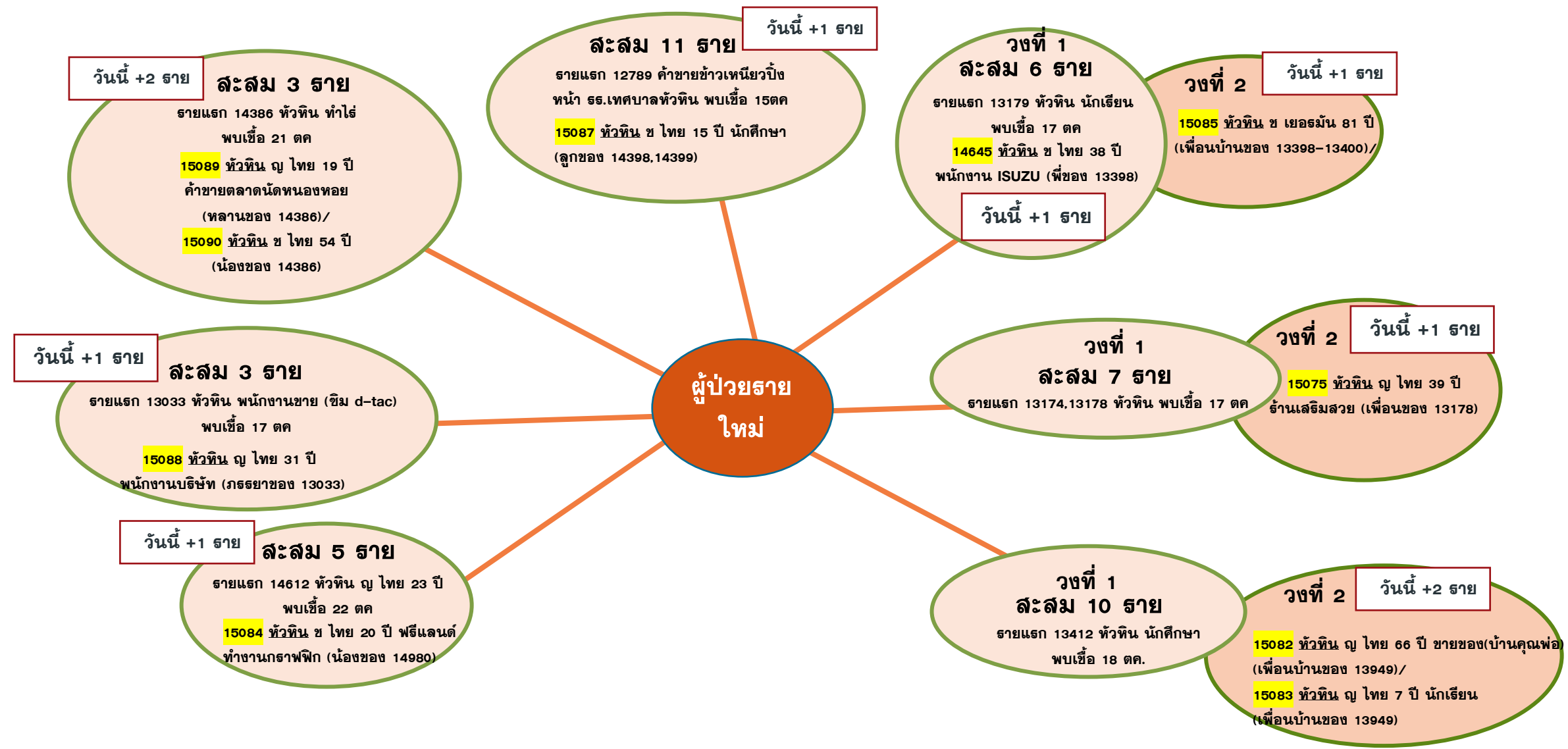
Cluster คนงานไร่หัวไร่เท่า ไฟโรจน์

จำนวนผู้ป่วยที่เชื่อมโยงทั้งหมด 14 ราย

มีอาการ ไม่มีอาการ

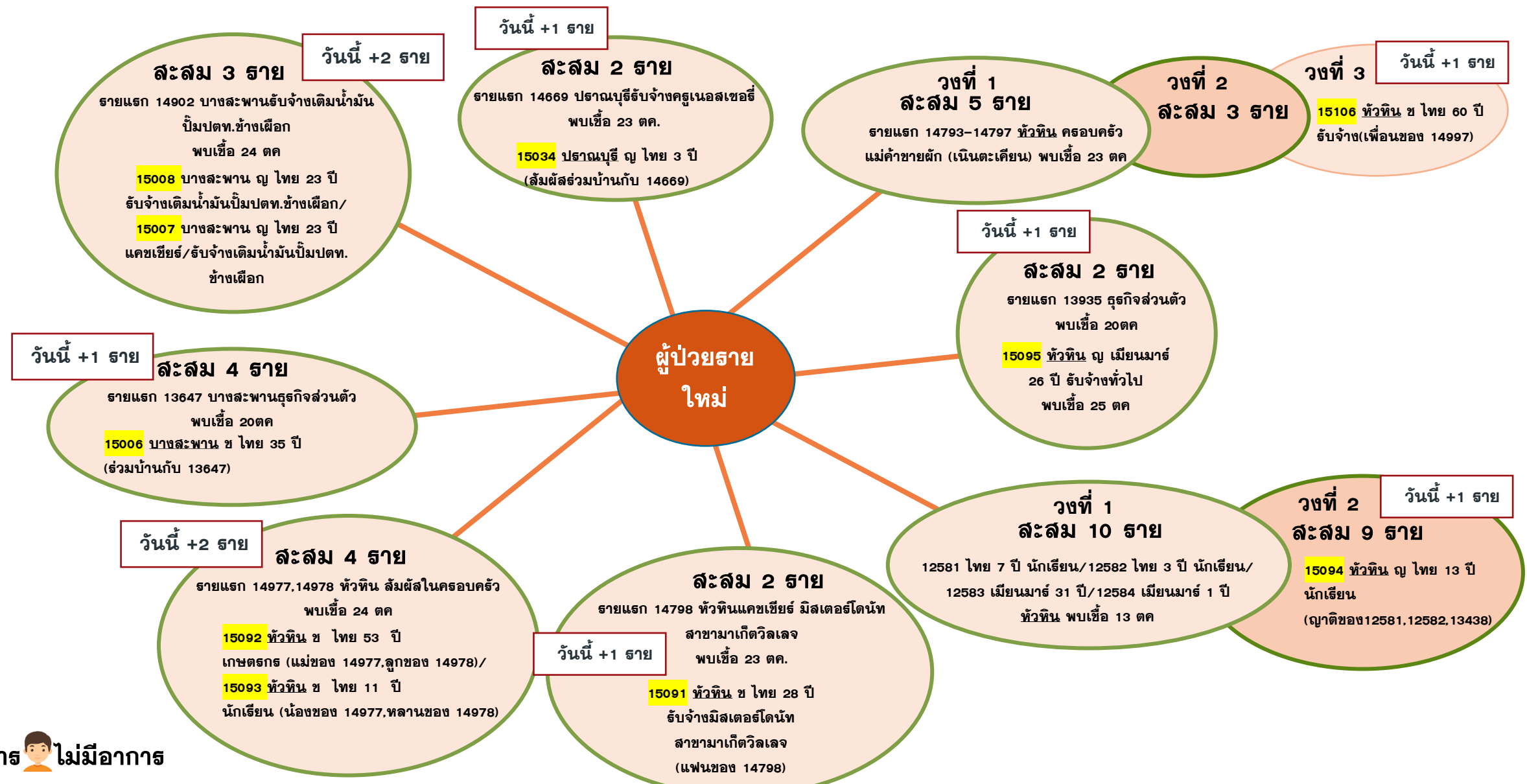
ความเชื่อมโยงผู้ป่วยรายใหม่วันที่ 27 ต.ค.64 จ.ประจวบคีรีขันธ์

ผู้ป่วยล้มพันธ์กับเหตุการณ์ก่อนหน้า (HR)



ความเชื่อมโยงผู้ป่วยรายใหม่วันที่ 27 ต.ค.64 จ.ประจวบคีรีขันธ์

ผู้ป่วยสัมพันธ์กับเหตุการณ์ก่อนหน้า (HR)



ความเชื่อมโยงผู้ป่วยรายใหม่วันที่ 27 ต.ค.64 จ.ประจวบคีรีขันธ์

ผู้ป่วยสัมพันธ์กับเหตุการณ์ก่อนหน้า (HR)

ผู้ป่วยรายใหม่

วันนี้ +3 ราย

ละสลม 5 ราย
 รายแรก 14500 เมือง เมียนมาร์ รับจ้าง
 พบเชื้อ 22 ตค

15070 เมือง ช ไทย 23 ปี
 เจ้าของโรงลูกชิ้น (นายจ้างของ 14713,14500)/

15071 เมือง ช ไทย 58 ปี
 เจ้าของโรงลูกชิ้น (นายจ้างของ 14713,14500)/

15072 เมือง ไทย 61 ปี
 รับจ้างโรงลูกชิ้น(พี่ของ 14500)

วันที่ 1 ละสลม 3 ราย
 รายแรก 14581-14583 ปราณบุรี
 รับจ้างโรงหมักเจี๊ยก พบเชื้อ 22 ตค

15021 ปราณบุรี ญ ไทย 49 ปี
 ล้มตัส 14482 เป็นเพื่อนผู้ติดเชื้อ
 ทำงานร่วมกัน พบเชื้อ 26 ตค

วันที่ 2 ละสลม 3 ราย

วันที่ 1 ละสลม 7 ราย
 รายแรก 11977 ช ไทย 16 ปี ก่อสร้าง/
 11978 ช ไทย 17 ปี เลี้ยงวัว ปราณบุรี
 พบเชื้อ 9 ตค

15030 ปราณบุรี ช ไทย 17 ปี
 (เพื่อนของ 12348,13454)/

15031 ปราณบุรี ช ไทย 56 ปี
 ทำสวนมะม่วง
 (ลุงของ 12348,13454)

วันนี้ +2 ราย

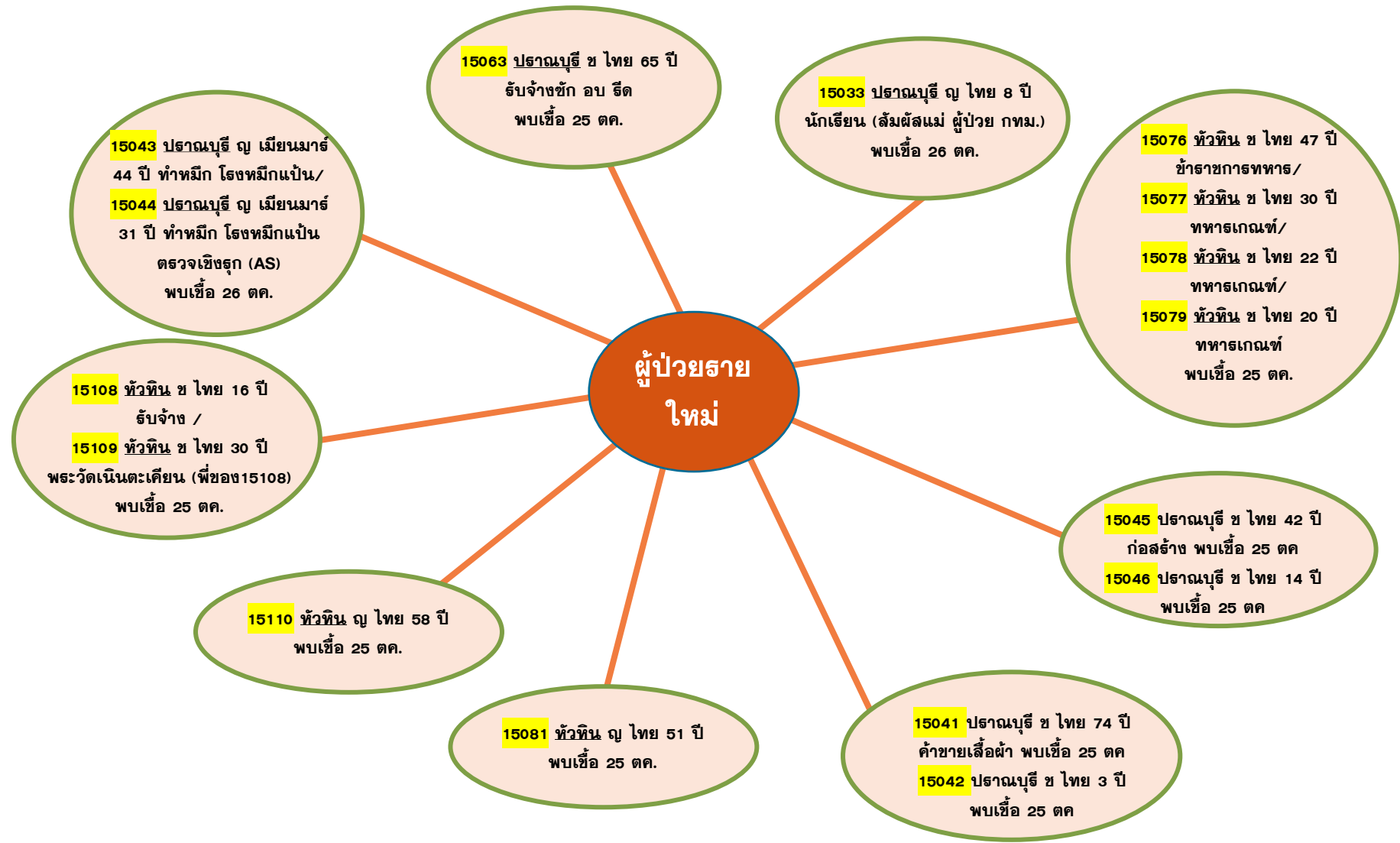
วันที่ 1 ละสลม 5 ราย
 รายแรก 14493, 14598-14600
 ล้มตัสร่วมบ้าน ปราณบุรี พบเชื้อ 22ตค

วันที่ 2 ละสลม 6 ราย
15023 ปราณบุรี ช ไทย 37 ปี
 ล้มตัส 14761 เป็นเพื่อนผู้ติดเชื้อ

วันนี้ +1 ราย

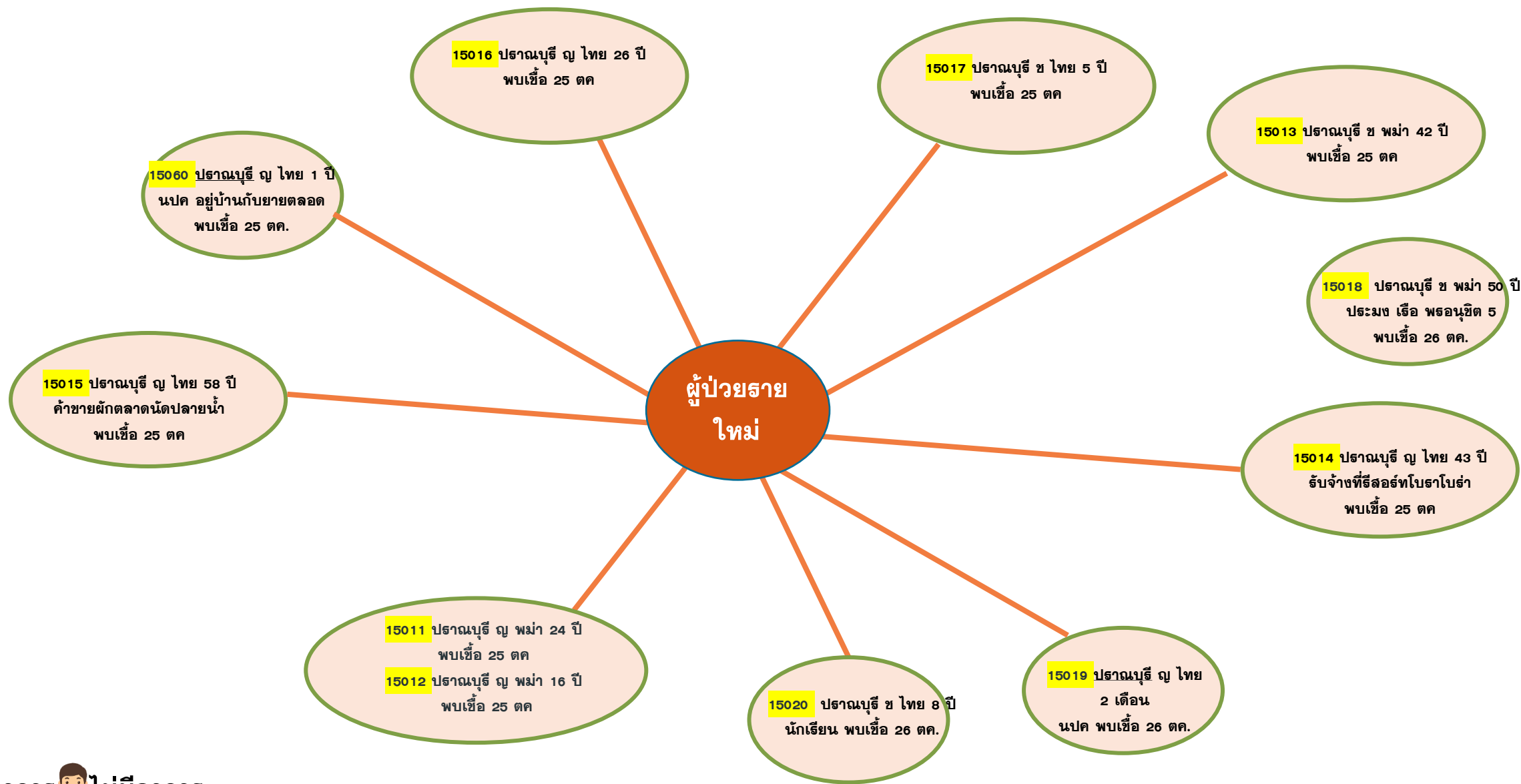
ความเชื่อมโยงผู้ป่วยรายใหม่วันที่ 27 ต.ค.64 จ.ประจวบคีรีขันธ์

ผู้ป่วยที่ตรวจพบใหม่จากการเฝ้าระวัง



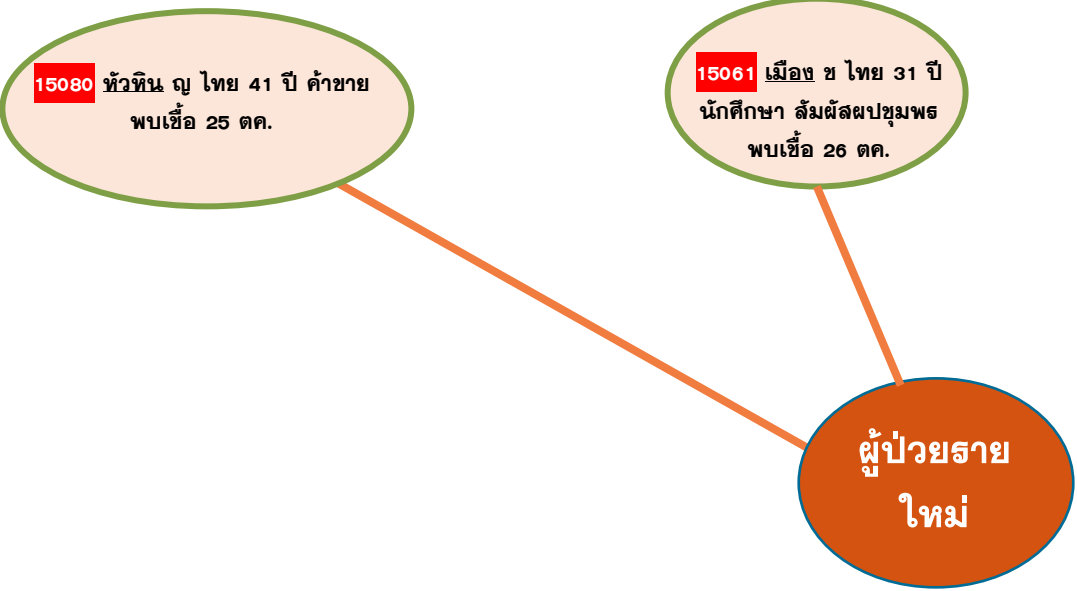
ความเชื่อมโยงผู้ป่วยรายใหม่วันที่ 27 ต.ค.64 จ.ประจวบคีรีขันธ์

ผู้ป่วยที่ตรวจพบใหม่จากการเฝ้าระวัง

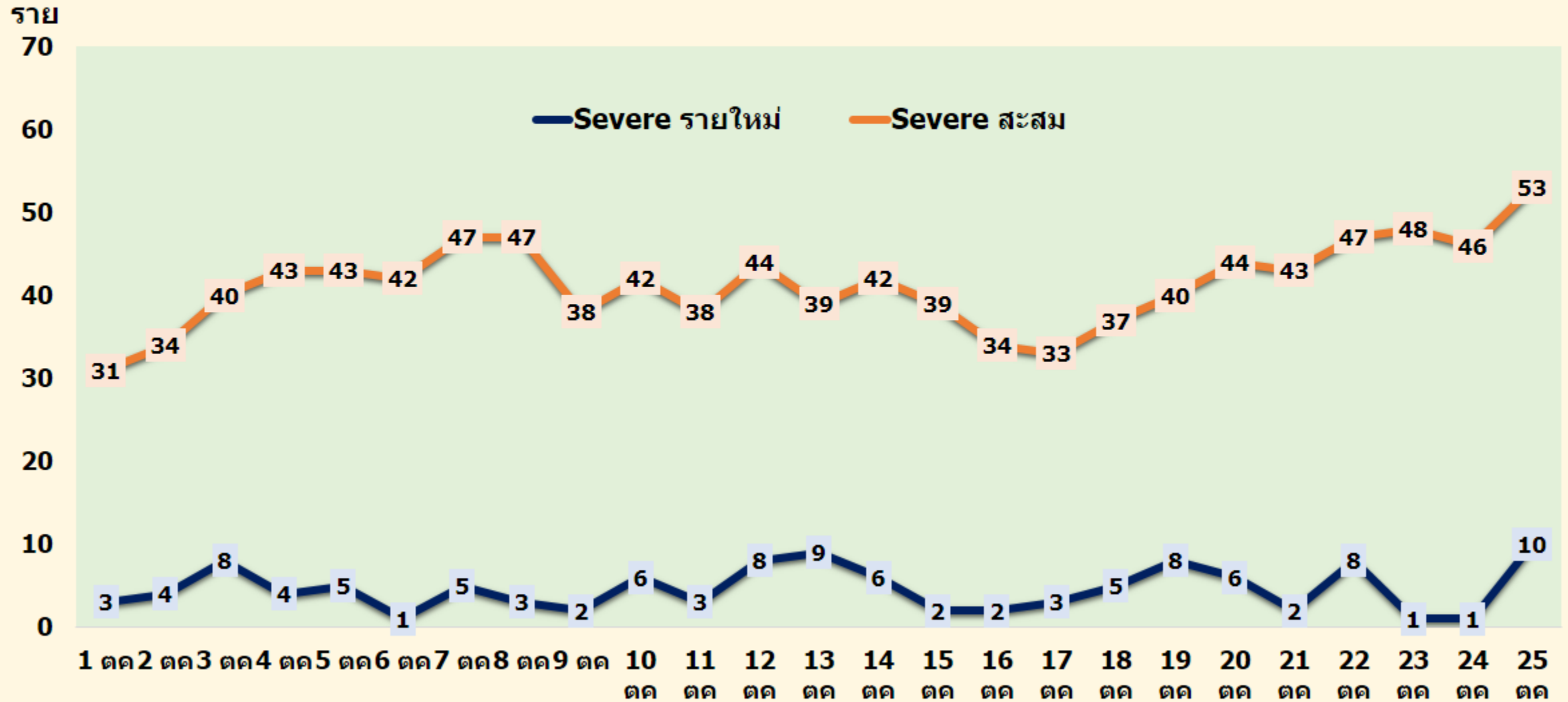


ความเชื่อมโยงผู้ป่วยรายใหม่วันที่ 27 ต.ค.64 จ.ประจวบคีรีขันธ์

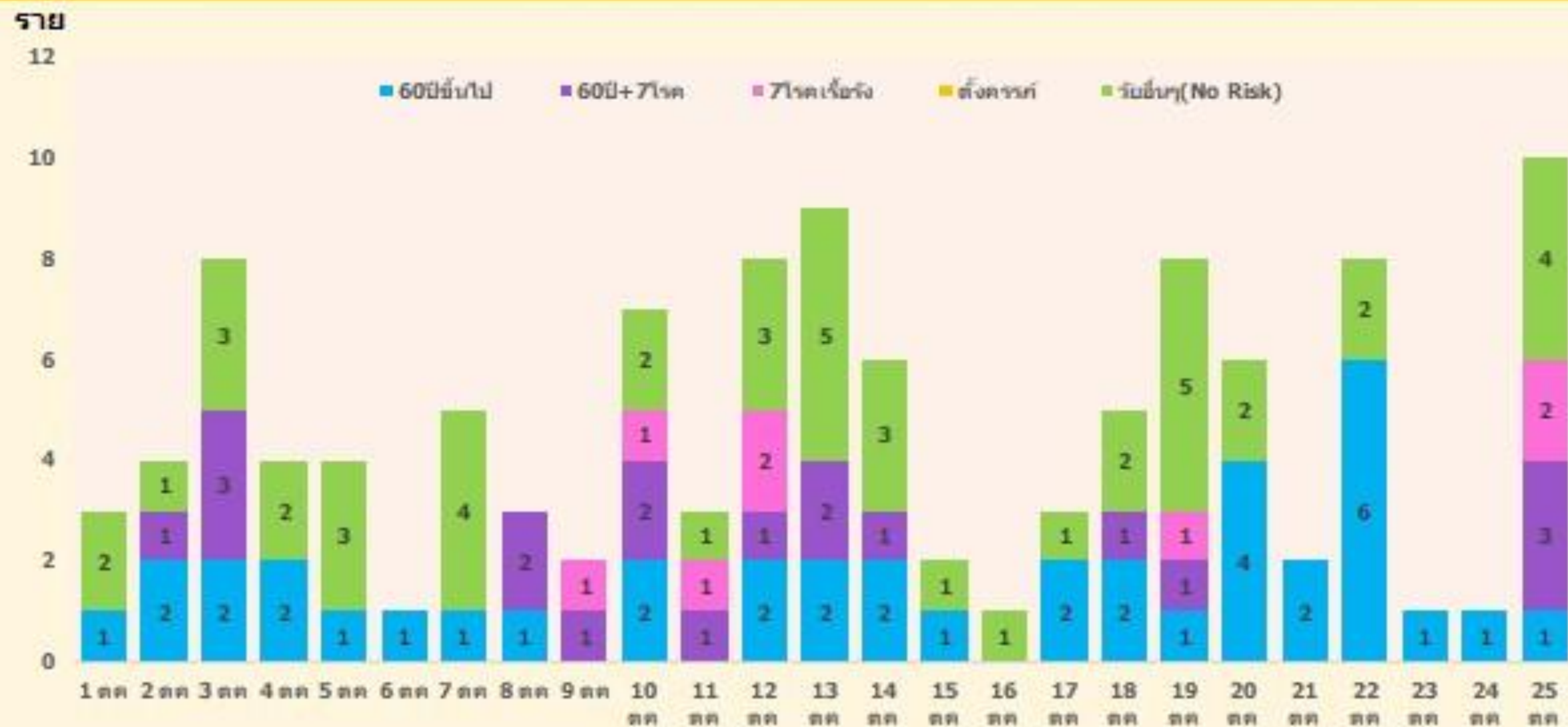
ผู้ป่วยที่พบใหม่ติดต่อจากต่างจังหวัด



จำนวนผู้ติดเชื้อ COVID-19 ที่มีอาการรุนแรง(รายใหม่/สะสม) จังหวัดระจวบคีรีขันธ์



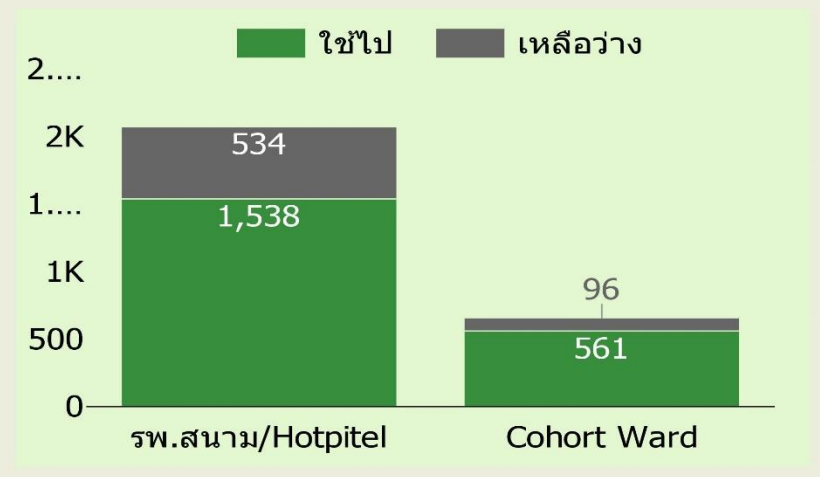
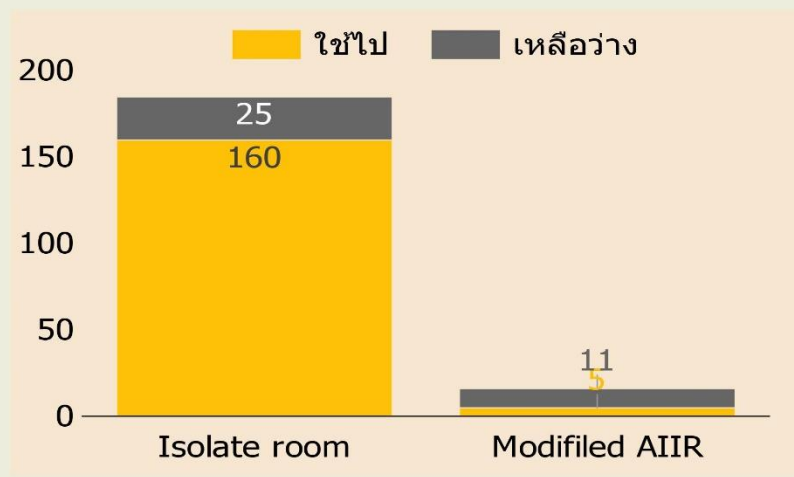
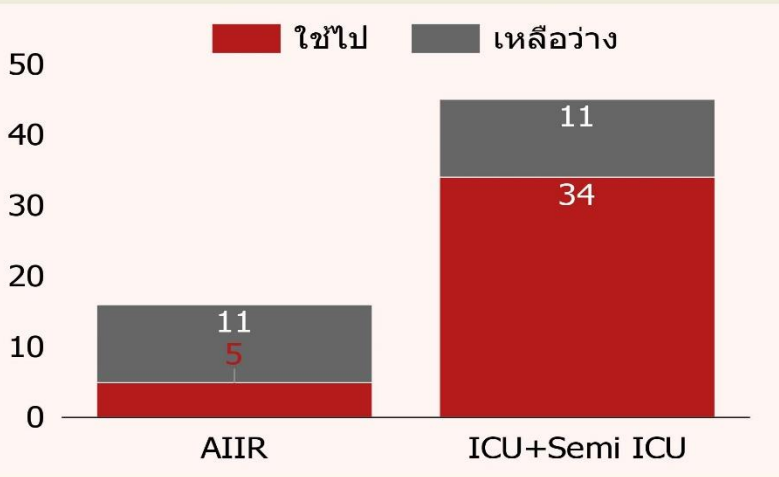
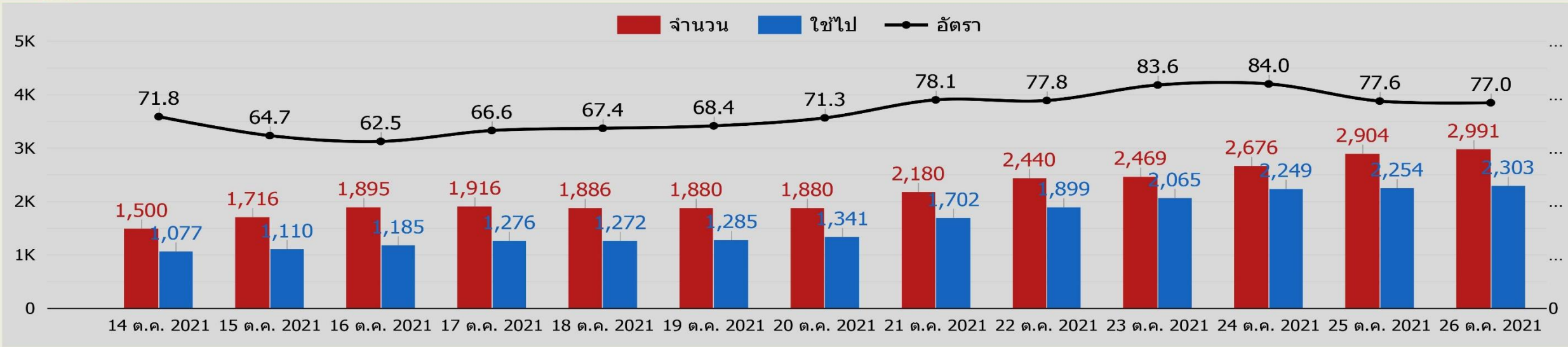
สถานการณ์ COVID – 19 จังหวัดระจวบคีรีขันธ์ ผู้ป่วย SEVERE รายใหม่ จำแนกตามกลุ่ม 608 (1 ตุลาคม – 25 ตุลาคม 2564)





สถานการณ์การใช้เตียงผู้ป่วย COVID-19 และผู้ป่วย PUI จังหวัดระจวบคีรีขันธ์

ข้อมูล ณ วันที่ 27 ตุลาคม 2564 เวลา 00.00 น.



รวมเตียงทั้งหมด :	61	เตียง
เตียงระดับ 3 ใช้ไป :	39	เตียง
เตียงระดับ 3 ว่าง :	22	เตียง

รวมเตียงทั้งหมด :	201	เตียง
เตียงระดับ 2 ใช้ไป :	165	เตียง
เตียงระดับ 2 ว่าง :	36	เตียง

รวมเตียงทั้งหมด :	2,729	เตียง
รวมระดับ 1 ใช้ไป :	2,099	เตียง
รวมระดับ 1 ว่าง :	630	เตียง



จำนวนการใช้เตียงผู้ป่วย COVID-19 และผู้ป่วย PUI จังหวัดประจวบคีรีขันธ์

ข้อมูล ณ วันที่ 27 ตุลาคม 2564 เวลา 00.00 น.

จำนวนเตียงรวมทั้งหมด		จำนวนเตียงใช้ไปทั้งหมด		จำนวนเตียงคงเหลือทั้งหมด		อัตรา รวม													
2,991		2,303		688		77.00													
โรงพยาบาล	เตียง ICU+AIIR			เตียง Modified AIIR			เตียง Isolate room			เตียง Cohort ward			รพ.สนาม			รวมเตียงทุกประเภท			
	ทั้งหมด	ใช้ไป	คงเหลือ	ทั้งหมด	ใช้ไป	คงเหลือ	ทั้งหมด	ใช้ไป	คงเหลือ	ทั้งหมด	ใช้ไป	คงเหลือ	ทั้งหมด	ใช้ไป	คงเหลือ	ทั้งหมด	ใช้ไป	คงเหลือ	อัตราครองเตียง
1 หัวหิน	37	29	8	1	1	0	108	108	0	387	342	45	728	665	63	1261	1145	116	90.8
2 ปราณบุรี	0	0	0	2	0	2	11	7	4	28	24	4	396	337	59	437	368	69	84.21
3 สามร้อยยอด	0	0	0	0	0	0	5	1	4	10	0	10	128	125	3	143	126	17	88.11
4 กุยบุรี	0	0	0	1	0	1	2	1	1	26	20	6	150	131	19	179	152	27	84.92
5 ประจวบคีรีขันธ์	22	10	12	1	0	1	4	0	4	69	54	15	220	90	130	316	154	162	48.73
6 ทับสะแก	0	0	0	2	0	2	4	2	2	26	26	0	150	79	71	182	107	75	58.79
7 บางสะพาน	1	0	1	1	0	1	6	1	5	81	72	9	100	27	73	189	100	89	52.91
8 บางสะพานน้อย	0	0	0	1	0	1	3	1	2	18	15	3	100	12	88	122	28	94	22.95
9 ค่ายธงรัษฎ์	0	0	0	2	2	0	13	13	0	12	8	4	100	72	28	127	95	32	74.8
10 กรุงเทพหัวหิน	1	0	1	0	0	0	16	14	2	0	0	0	0	0	0	17	14	3	82.35
11 รพ.ชานเปาโล	0	0	0	5	2	3	13	12	1	0	0	0	0	0	0	18	14	4	77.78
12 รวม	61	39	22	16	5	11	185	160	25	657	561	96	2072	1538	534	2991	2303	688	77



การใช้เตียงของโรงพยาบาลสนาม จังหวัดประจวบคีรีขันธ์

ข้อมูล ณ วันที่ 27 ตุลาคม 2564 เวลา 00.00 น.

เตียงทั้งหมด	ใช้งาน	คงเหลือ	อัตราครองเตียงรวม
2,072	1,538	534	74.23

ลำดับ	โรงพยาบาล	โรงพยาบาลสนาม	เตียงทั้งหมด	ใช้งาน	คงเหลือ	อัตรา
1	หัวหิน	อาคารสุขญา	240	177	63	73.75
2	หัวหิน	บริษัท เนเชอรัล ฟรุต จำกัด	457	457	0	100
3	หัวหิน	บจก.ทุ่งคาคอนกรีต สาขาหัวหิน	31	31	0	100
4	ปราณบุรี	บ้านพักและศูนย์ฝึกศูนย์อบรมปราณบุรี (ปากน้ำปราณ)	183	124	59	67.76
5	ปราณบุรี	แคมป์วังพงก์	213	213	0	100
6	ค่ายธนะรัชต์	กองทัพบก (ศูนย์การทหารราบ)	100	72	28	72
7	สามร้อยยอด	ศาลาวัดตาลเจ็ดยอด	128	125	3	97.66
8	กุยบุรี	ศาลาปฏิบัติธรรมวัดกุยบุรี อำเภอกุยบุรี	150	131	19	87.33
9	ประจวบคีรีขันธ์	โรงแรมประจวบสามอ่าว	220	90	130	40.91
10	ทับสะแก	สนามกีฬาทับสะแก	150	79	71	52.67
11	บางสะพาน	หจก.โรงแรมบางสะพาน รีสอร์ท	100	27	73	27
12	บางสะพานน้อย	อำเภอบางสะพานน้อย(วัดห้วยสัก) เปิดใหม่	100	12	88	12

***หมายเหตุ

โรงพยาบาลสนาม บ้านพักและศูนย์ฝึกอบรมปราณบุรี(ปากน้ำปราณ) รับเฉพาะเพศหญิง

โรงพยาบาลสนามกองทัพบก (ศูนย์การทหารราบ) รับเฉพาะเพศชาย

กล่อง Operation ด้านการแพทย์และสาธารณสุข สำนักงานสาธารณสุขจังหวัดประจวบคีรีขันธ์



สถานการณ์การรักษาผู้ป่วย COVID-19 จังหวัดประจวบคีรีขันธ์

ข้อมูล ณ วันที่ 27 ตุลาคม 2564 เวลา 00.00 น.

HOME ISOLATION

รายใหม่	สะสม	D/C	คงเหลือ
1	337	293	44

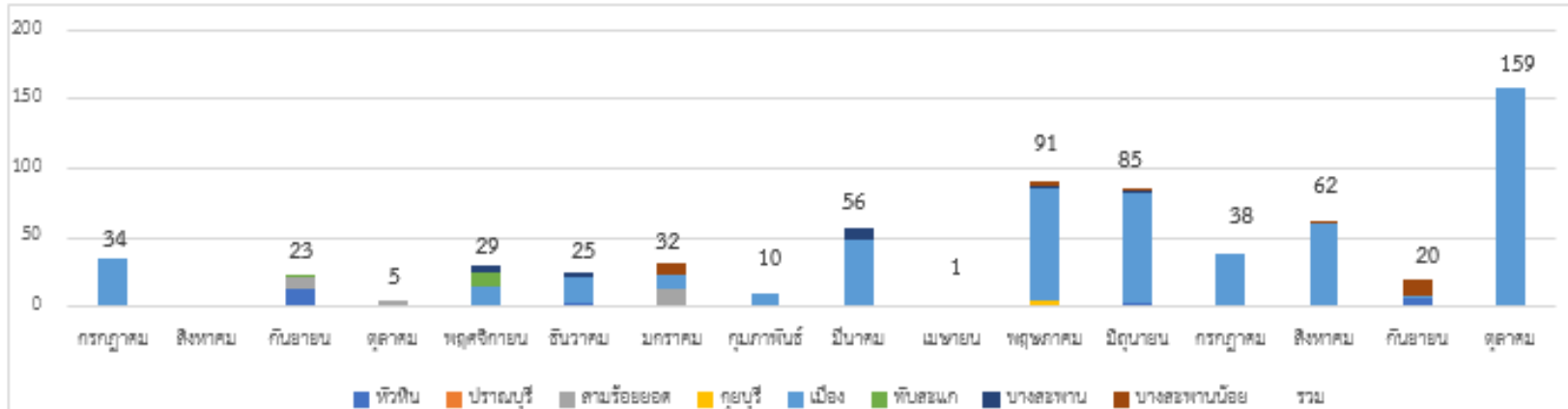
ลำดับ	โรงพยาบาล	รายใหม่	สะสม	D/C	คงเหลือ
1	หัวหิน	0	57	34	23
2	ปราณบุรี	1	267	246	21
3	สามร้อยยอด	0	3	3	0
4	กุยบุรี	0	0	0	0
5	ประจวบคีรีขันธ์	0	10	10	0
6	ทับสะแก	0	0	0	0
7	บางสะพาน	0	0	0	0
8	บางสะพานน้อย	0	0	0	0
9	ค่ายธงราชภัฏ	0	0	0	0
10	กรุงเทพหัวหิน	0	0	0	0
11	ซานเปาโล	0	0	0	0

COMMUNITY ISOLATION

รายใหม่	สะสม	D/C	คงเหลือ
24	156	89	67

ลำดับ	อำเภอ	รายใหม่	สะสม	D/C	คงเหลือ
1	หัวหิน	0	0	0	0
2	ปราณบุรี(ทต.ปากน้ำปราณ)	2	98	76	22
3	สามร้อยยอด	0	0	0	0
4	กุยบุรี	0	0	0	0
5	ประจวบคีรีขันธ์ (อบต.อ่าวน้อย)	22	48	10	38
6	ประจวบคีรีขันธ์ (อบต.บ่อนอก)	0	4	0	4
7	ประจวบคีรีขันธ์ (อบต.คลองวาฬ)	0	6	3	3
8	ทับสะแก	0	0	0	0
9	บางสะพาน	0	0	0	0

ตรวจชาวต่างด้าวที่ถูกจับกุมกรณีหลบหนีเข้าเมือง เร่ร่อน และชาวไทยลักลอบข้ามแดนจากเมียนมา



ตั้งแต่ 13 ก.ค 63-26 ต.ค.64

จำนวน 99 เหตุการณ์

จำนวน 670 ราย

พบผู้ติดเชื้อ 68 ราย (ระลอกใหม่ 64 ราย)

เหตุการณ์ล่าสุด เดือน ตุลาคม 2564	ตรวจ RT-PCR	ผลตรวจ
3 ต.ค.64 กรณีชาวเมียนมา หลบหนีเข้าเมือง เดินทางมาจากมูดอง 11 คน เข้าทางช่องทางธรรมชาติช่องท่าหมี ม.3 บ้านวังมะเดื่อ ต.ห้วยทราย อ.เมือง	11	พบเชื้อ 2 ราย
4 ต.ค.64 กรณีชาวเมียนมา หลบหนีเข้าเมือง เดินทางมาจากมูดอง 58 คน เข้าทางช่องทางธรรมชาติ ม.5 บ้านเนินแก้ว ต.อ่าวน้อย อ.เมือง	58	พบเชื้อ 16 ราย
6 ต.ค.64 กรณีชาวเมียนมา หลบหนีเข้าเมือง เดินทางมาจากมูดอง 3 คน เมาะลำไย 3 คน ย่างกุ้ง 2 คน เข้าทางช่องทางธรรมชาติ ม.9 มะขามโพรง ต.เกาะหลัก อ.เมือง	8	พบเชื้อ 5 ราย
9 ต.ค.64 กรณีชาวเมียนมา หลบหนีเข้าเมือง เดินทางมาจากทวาย 19 คน มะริด 2 คน เข้าทางช่องทางธรรมชาติ ม.9 มะขามโพรง ต.เกาะหลัก อ.เมือง	21	พบเชื้อ 11 ราย
14 ต.ค.64 กรณีชาวเมียนมา หลบหนีเข้าเมือง เดินทางมาจากมูดอง 1 คน ปะลอ 18 คน มะริด 4 คน เมาะลำไย 5 คน มันทาเล 3 คน ปาโก 1 คน มะกูด 1 คน ทวาย 1 คน เข้าทางช่องทางธรรมชาติ ม.5 บ้านเนินแก้ว ต.อ่าวน้อย อ.เมือง	34	พบเชื้อ 3 ราย
26 ต.ค.64 กรณีชาวเมียนมา หลบหนีเข้าเมือง เดินทางมาจากตะลุง 2 ราย ทวาย 5 ราย เมาะลำไย 7 ราย มะโค 13 ราย เข้าทางช่องทางธรรมชาติ ม.4 ต.เกาะหลัก อ.เมือง	27	รอผล











ผลการค้นหาเชิงรุกในกลุ่มเสี่ยง (Active Surveillance) จ.ประจวบคีรีขันธ์ ข้อมูล 27 ต.ค. 64

สถานที่ที่มีความเสี่ยง	26 ต.ค.64				ค้นหาเชิงรุกสะสม ตั้งแต่ 1 พ.ค 64					รวม		
	ตรวจ (แห่ง)	ตรวจ (คน)			ตรวจ/ทั้งหมด (แห่ง)	ตรวจ (คน)						
		ไทย	ต่างด้าว	รวม		ไทย	พบเชื้อ	ต่างด้าว	พบเชื้อ	ตรวจ	พบเชื้อ	%
รง.แรงงานต่างด้าว > 200 คน					27/27	2095	12คน	2571	97คน/2แห่ง	4666	109/2แห่ง	2.3
รง.แรงงานต่างด้าว 101 – 200 คน	2	15	60	75	18/18	390	0	380	8คน/2แห่ง	770	8/2แห่ง	1.0
รง.แรงงานต่างด้าว20–100คน/แพปลา แพกุ้ง					104/104	772	2 คน/1แห่ง	1260	45คน/7แห่ง	2,032	47/8แห่ง	2.3
ตลาดสด ตลาดนัด	1	15		15	55/102	2797	12คน/4แห่ง	92	3คน/2แห่ง	2889	15/6แห่ง	0.5
สถานที่ขนส่ง					1/20	30	0			30	0	0
หน่วยงานราชการด่านหน้า					5	235	0			235	0	0
ชุมชนรง.ต่างด้าว/แออัด/แคมป์คนงาน					91/91	2779	70คน/8แห่ง	2042	9คน/3แห่ง	4821	79/11แห่ง	1.6
บุคลากรทางการแพทย์					8/9	468	0	0	0	468	0	0
ห้างสรรพสินค้า ร้านค้า ร้านสะดวกซื้อ					92/180	915	6คน/3แห่ง	52	0	967	6/3แห่ง	0.6
ศาสนสถาน					34/200	255	0	17	0	272	0	0
พนักงานขับรถขนส่งสินค้า					1	4	0			4	0	0
ธนาคารและสำนักงานเอกชน					43/65	301	6คน/1แห่ง			301	6/1แห่ง	2.0
หน่วยงานราชการ					50/58	1296	0			1296	0	0
สถานศึกษา					69/333	312	0	6	0	318	0	0
อื่นๆ					14	458	0	39	0	497	0	0
รวม	3	30	60	90	612/1207	13,107	108คน/17แห่ง	6,459	162คน/16แห่ง	19,566	270/33แห่ง	1.4

สรุปผลการฉีดวัคซีนโควิด 19 จังหวัดประจวบคีรีขันธ์

ผลการให้บริการวัคซีน ณ วันที่ 26 ตุลาคม 2564 เวลา 22.00 น.

จำนวนผู้ได้รับวัคซีน	ยอดฉีดวานนี้				ยอดฉีดสะสมตั้งแต่วันที่ 1 เมษายน 2564		
	เพิ่มขึ้น	+		โดส	สะสม		โดส
 เข็มที่ 1	รายใหม่	+	4,626	โดส	สะสม	597,113	โดส
 Sinovac			1,407		สะสม	182,424	
 AstraZeneca			10		สะสม	34,465	
 Sinopharm			697		สะสม	84,126	
 PfiZer			0		สะสม	27,236	
 เข็มที่ 2	รายใหม่	+	2,469	ราย	สะสม	256,212	ราย
 Sinovac			0		สะสม	23,316	
 AstraZeneca			311		สะสม	156,819	
 Sinopharm			2158		สะสม	73,021	
 PfiZer			0		สะสม	2,612	
Johnson & Johnson			0		สะสม	444	
 เข็มที่ 3	รายใหม่	+	43	ราย	สะสม	12,650	ราย
 Sinovac			0		สะสม	0	
 AstraZeneca			43		สะสม	8,423	
 Sinopharm			0		สะสม	0	
 PfiZer			0		สะสม	4,227	

จำแนก
รายเข็ม
และ
ชนิดวัคซีน

จำนวนวัคซีน COVID-19 คงคลัง รายโรงพยาบาล จ.ประจวบคีรีขันธ์

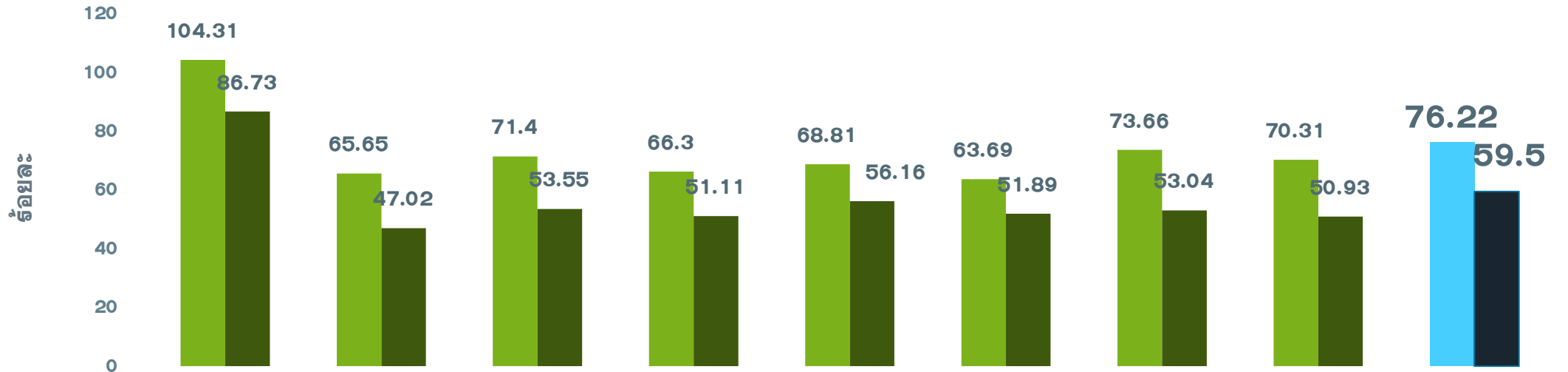
ข้อมูล ณ วันที่ 26 ต.ค.64 เวลา 16.30 น.

หน่วยฉีด (รพ.)	จำนวนวัคซีนที่ได้รับ (Dose)	จำนวนวัคซีนคงเหลือ (Dose)	จำนวนวัคซีนคงเหลือ (Dose)	ชนิด/วัคซีนคงเหลือ								
	MOPH IC	คงคลัง รพ.	MOPH IC	Sinovac		AstraZeneca		Sinopharm		Pfizer		
				คงคลัง รพ.	MOPH IC	คงคลัง รพ.	MOPH IC	คงคลัง รพ.	MOPH IC	คงคลัง รพ.	MOPH IC	
หัวหิน	190,954	18,552	26,283	5,712	5,662	393	6,699	5,508	13,686	567	236	
ปราณบุรี	61,506	10,968	15,074	3,269	308	374	965	2,495	13,728	244	73	
สามร้อยยอด	59,105	6,898	7,511	1,809	2,410	210	2,094	2,365	2,382	104	625	
กุยบุรี	43,281	8,270	2,484	3,340	1,885	287	681	890	-162	195	80	
ประจวบคีรีขันธ์	106,728	10,892	14,112	1,744	3,653	302	-3,972	2,342	12,168	631	2,263	
ทับสะแก	56,232	7,152	6,037	3,871	3,871	101	-123	1,275	1,293	166	996	
บางสะพาน	93,613	8,280	16,728	0	3,696	349	3,491	2,864	9,300	321	241	
บางสะพานน้อย	42,940	2,796	2,384	106	1,448	163	423	514	512	91	1	
กองบิน 5	220	0	-189	0	0	0	-189	0	0	0	0	
ค่ายชะร็ด	21,151	1,006	4,725	0	4,548	94	2	0	0	11	175	
ซานเปาโลหัวหิน	545	30	-480	0	-571	3	1	0	83	0	7	
กรุงเทพหัวหิน	10,010	74	95	0	0	1	0	64	64	0	31	
	686,285	74,918	94,764	19,851	26,910	2,277	10,072	18,317	53,054	2,330	4,728	
				หน่วย : โดส	หน่วย : โดส	หน่วย : ขวด	หน่วย : โดส	หน่วย : โดส	หน่วย : โดส	หน่วย : โดส	หน่วย : ขวด	หน่วย : โดส
รายงานข้อมูล คงคลังวัคซีน รพ. 26 ต.ค. 64 ณ เวลา 16.30 น.												
ข้อมูล คงคลังวัคซีน MOPH IC 26 ต.ค. 64 ณ เวลา 16.30 น.												
ไม่รวมเอกชน				19,851		2,273						
คงคลังกลาง				14,600	รพ.ประจวบฯ	600	รพ.ประจวบฯ			135	รพ.ประจวบฯ	
				0	รพ.หัวหิน	0	รพ.หัวหิน			0	รพ.หัวหิน	
รวม				34,451		2,873				2,465		

ร้อยละความครอบคลุมของการได้รับวัคซีน COVID-19 รายอำเภอ

เป้าหมายประชาชนควรได้รับวัคซีน เพื่อให้เกิดภูมิคุ้มกันระดับจังหวัด 430,644 คน

ข้อมูล 27 ต.ค.64



	หัวหิน	ปราณบุรี	300 ยอด	กุยบุรี	เมือง	ทับสะแก	บางพาน	พานน้อย	จังหวัด
ประชากรเป้าหมาย	90564	54761	41329	35338	71647	42298	61743	32964	430644
จำนวนโดสทั้งหมด เข็ม1+2+3	175818	63083	53144	41967	92895	50191	79159	40856	597113
จำนวนได้รับเข็ม 1	94470	35951	29507	23429	49302	26939	45477	23176	328251
ร้อยละความครอบคลุม	104.31	65.65	71.40	66.30	68.81	63.69	73.66	70.31	76.22
จำนวนได้รับเข็ม 2 ครบเกณฑ์	78543	25750	22132	18063	40239	21948	32748	16789	256212
ร้อยละความครอบคลุม	86.73	47.02	53.55	51.11	56.16	51.89	53.04	50.93	59.50
จำนวนได้รับเข็ม 3 กระตุ้น	2805	1382	1505	475	3354	1304	934	891	12650

ผลงานการฉีดวัคซีน COVID-19 ตามกลุ่มเป้าหมาย จ.ประจวบคีรีขันธ์

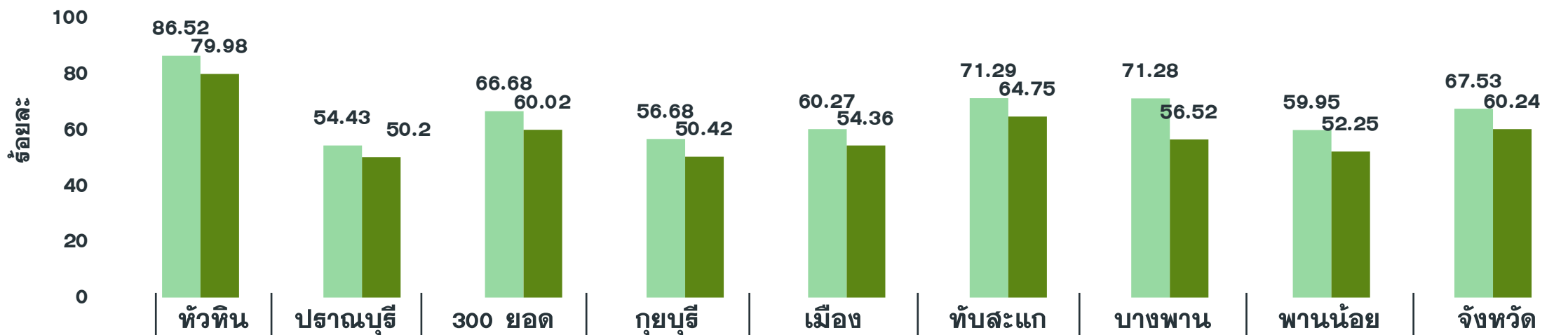
ข้อมูล 27 ต.ค.64

	บุคลากร การแพทย์		อสม.		จนท. ด้านหน้า		7 กลุ่มโรค		60 ปีขึ้นไป		หญิง ตั้งครรภ์		ปชช.ทั่วไป		นักเรียน อายุ 12-17 ปี	
ประชากรเป้าหมาย	5839	+เพิ่ม	7200	+เพิ่ม	12725	+เพิ่ม	42486	+เพิ่ม	87976	+เพิ่ม	2292	+เพิ่ม	240814	+เพิ่ม	33604	+เพิ่ม
จำนวนโดสทั้งหมด เข็ม1+2+3	17307	1	13846	46	33631	44	65,367	278	104,028	469	699	15	340584	3756	21651	16
จำนวนได้รับเข็ม 1	6153	0	5908	3	15247	10	34,685	117	54,571	198	392	4	189809	1776	21484	5
ร้อยละความ ครอบคลุม	105.38		82.06		119.82		81.64		62.03		17.10		78.82		63.93	
จำนวนได้รับเข็ม 2 ครบเกณฑ์	6027	1	5589	35	14924	19	30,280	160	49,390	271	307	11	149534	1961	161	11
ร้อยละความ ครอบคลุม	103.22		77.63		117.28		71.27		56.14		13.39		62.10		0.48	
จำนวนได้รับเข็ม 3 กระตุ้น	5127	0	2349	8	3460	15	402	1	67	0	0	0	1241	19	6	0

ผลงานการฉีดกลุ่ม 608 จำนวน 89,648 คน คิดเป็นร้อยละ 67.53

ผลงานการฉีดวัคซีน COVID-19 กลุ่มเป้าหมาย 608 รายอำเภอ จ.ประจวบคีรีขันธ์

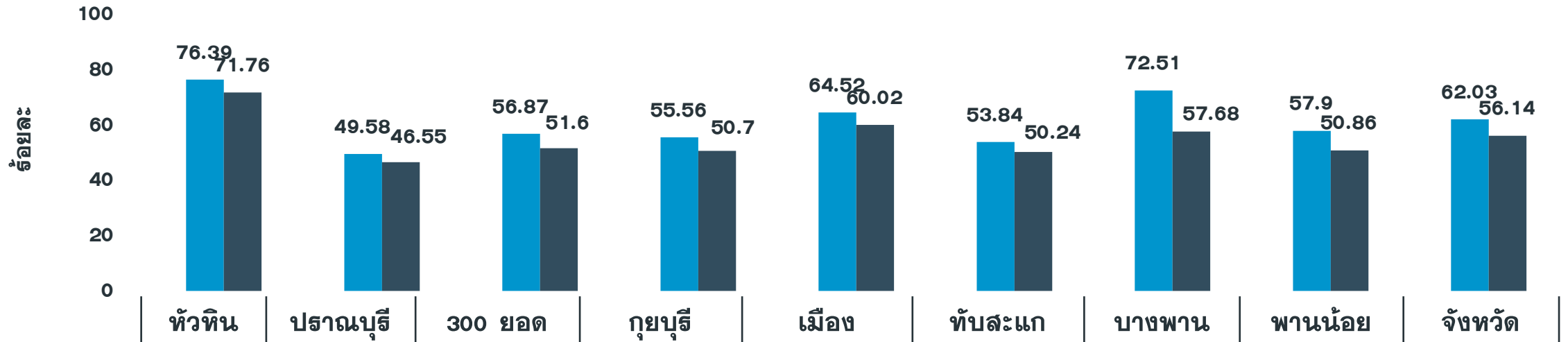
ข้อมูล 27 ต.ค.64



	หัวหิน	ปราณบุรี	300 ยอด	กุยบุรี	เมือง	ทับสะแก	บางพาน	พานน้อย	จังหวัด
กลุ่มเป้าหมาย 608	25,857	18,309	13,619	12,044	21,028	14,277	17,594	10,026	132,754
เข็มที่ 1 (วานนี้)	95	0	80	47	0	57	37	3	319
เข็มที่ 1 (สะสม)	22,371	9,965	9,081	6,827	12,674	10,178	12,541	6,011	89,648
ร้อยละความครอบคลุม	86.52	54.43	66.68	56.68	60.27	71.29	71.28	59.95	67.53
เข็มที่ 2 (วานนี้)	342	0	0	0	0	0	100	0	442
เข็มที่ 2 (สะสม)	20680	9191	8174	6073	11431	9244	9945	5239	79,977
ร้อยละความครอบคลุม	79.98	50.20	60.02	50.42	54.36	64.75	56.52	52.25	60.24

ผลงานการฉีดวัคซีน COVID-19 กลุ่มผู้สูงอายุ รายอำเภอ จ.ประจวบคีรีขันธ์

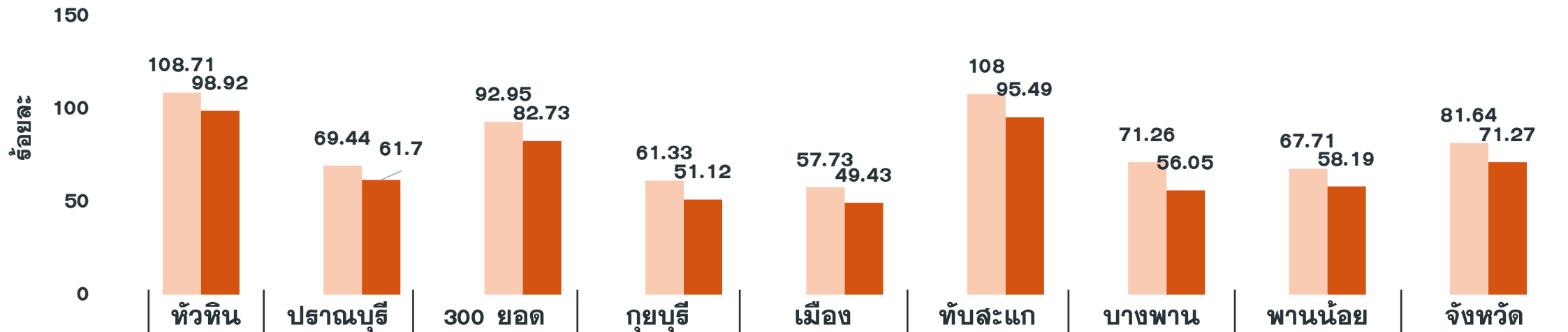
ข้อมูล 27 ต.ค.64



	หัวหิน	ปราณบุรี	300 ยอด	กุยบุรี	เมือง	ทับสะแก	บางพวน	พานน้อย	จังหวัด
เป้าหมายผู้สูงอายุ	15,927	13,575	9,492	8,736	12,161	9,329	11,580	7,176	87,976
เข็มที่ 1 (วานนี้)	59	0	51	33	0	27	27	1	198
เข็มที่ 1 (สะสม)	12,167	6,731	5,398	4,854	7,846	5,023	8,397	4,155	54,571
ร้อยละความครอบคลุม	76.39	49.58	56.87	55.56	64.52	53.84	72.51	57.90	62.03
เข็มที่ 2 (วานนี้)	209	0	0	0	0	0	62	0	271
เข็มที่ 2 (สะสม)	11,429	6,319	4,898	4,429	7,299	4,687	6,679	3,650	49,390
ร้อยละความครอบคลุม	71.76	46.55	51.60	50.70	60.02	50.24	57.68	50.86	56.14

ผลงานการฉีดวัคซีน COVID-19 กลุ่มผู้ป่วย 7 กลุ่มโรค รายอำเภอ จ.ประจวบคีรีขันธ์


ข้อมูล 27 ต.ค.64



	หัวหิน	ปราณบุรี	300 ยอด	กุยบุรี	เมือง	ทับสะแก	บางพาน	พานน้อย	จังหวัด
เป้าหมายผู้ป่วย 7 กลุ่มโรค	9,189	4,598	3,927	3,204	8,354	4,748	5,756	2,710	42,486
เข็มที่ 1 (วานนี้)	32	0	29	14	0	30	10	2	117
เข็มที่ 1 (สะสม)	9,989	3,193	3,650	1,965	4,823	5,128	4102	1835	34,685
ร้อยละความครอบคลุม	108.71	69.44	92.95	61.33	57.73	108.00	71.26	67.71	81.64
เข็มที่ 2 (วานนี้)	122	0	0	0	0	0	38	0	160
เข็มที่ 2 (สะสม)	9090	2837	3249	1638	4129	4534	3226	1577	30,280
ร้อยละความครอบคลุม	98.92	61.70	82.73	51.12	49.43	95.49	56.05	58.19	71.27

ผลงานการฉีดวัคซีน COVID-19 กลุ่มสตรีตั้งครรภ์ รายอำเภอ จ.ประจวบคีรีขันธ์

ข้อมูล 27 ต.ค.64



	หัวหิน	ปราณบุรี	300 ยอด	กุยบุรี	เมือง	ทับสะแก	บางพาน	พานน้อย	จังหวัด
เป้าหมายหญิงตั้งครรภ์ (อายุครรภ์>12 Wks.)	741	136	200	104	513	200	258	140	2,292
เข็มที่ 1 (วานนี้)	4	0	0	0	0	0	0	0	4
เข็มที่ 1 (สะสม)	215	41	33	8	5	27	42	21	392
ร้อยละความครอบคลุม	29.01	30.15	16.50	7.69	0.97	13.50	16.28	15.00	17.10
เข็มที่ 2 (วานนี้)	11	0	0	0	0	0	0	0	11
เข็มที่ 2 (สะสม)	161	35	27	6	3	23	40	12	307
ร้อยละความครอบคลุม	21.73	25.74	13.50	5.77	0.58	11.50	15.50	8.57	13.39

#เที่ยวไม่ประมาท



สวมหน้ากาก
เมื่อออกจากที่พัก



จ้องคิว/จ่ายเงิน
ผ่านช่องทางออนไลน์



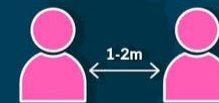
หมั่นล้างมือบ่อยๆ
ด้วยเจลแอลกอฮอล์



หลีกเลี่ยง
สถานที่ที่มีคนแออัด



เมื่อถอดหน้ากาก
ให้นำใส่ถุงซิปล็อค



เว้นระยะห่าง
อย่างน้อย 1-2 เมตร

หากมีอาการไม่สบายควรพักฟื้นอยู่บ้าน

ถ้าอาการไม่ดีขึ้นควรรีบไปพบแพทย์ทันที