



ศูนย์ปฏิบัติการภาวะฉุกเฉินด้านการแพทย์และสาธารณสุข สำนักงานสาธารณสุขจังหวัดพระจวบคีรีขันธ์ กรณี โรคติดเชื้อไวรัสโคโรนา 2019

ฉบับที่ 617 EOC ครั้งที่ 392 วันที่ 28 ตุลาคม 2564 เวลา 09.00 น.

ในการแพร่ระบาดระลอกใหม่

ตั้งแต่ 1 เมษายน 2564



รายงานสถานการณ์ COVID-19 ประจวบคีรีขันธ์

ระลอกใหม่ ประจวบคีรีขันธ์ ตั้งแต่ 1 เม.ย.-28 ต.ค.64

รายใหม่วันนี้

ยืนยันสะสม

สถานะผู้ป่วย

อยู่ระหว่างการรักษา

+280	14,753	ในจังหวัด 13,385
ในจังหวัด 273 นอกจังหวัด 7		นอกจังหวัด 1,368
เรือนจำ 0	เรือนจำสะสม 568	
หลบหนีเข้าเมือง 0	ติดจากต่างประเทศ/ หลบหนีเข้าเมืองสะสม 57	

รักษาหาย 12,506 (+97)
เสียชีวิต 96 (+2) (0.6%)

2,776 ราย
ไม่มีอาการถึงอาการเล็กน้อย 2457 ราย
อาการรุนแรง 51 ราย
อาการปานกลาง 268 ราย
ใส่เครื่องช่วยหายใจ 8 ราย

ไทย 10,874 ต่างชาติ 4,504

สถานการณ์ฉีดวัคซีนวันนี้ (+8,580)

ผลงานการเฝ้าระวัง	
ระบบเฝ้าระวัง/บริการ ตรวจ 69,347 ราย พบเชื้อ 12,517 ราย (18.0%)	
ค้นหาเชิงรุก ตรวจ 23,486 ราย พบเชื้อ 2,861 ราย (12.2%)	
ผู้สัมผัสเสี่ยงสูงที่อยู่ระหว่างการกักตัว จำนวน 2,711 คน	

Sinovac (โตส)	AstraZeneca (โตส)	Sinopharm (โตส)	Johnson & Johnson	Pfizer (โตส)	เข็มที่	รวม (โตส)	ครอบคลุมประชากร
184,441	34,816	84,137		27,236	1	330,630	76.8%
23,320	161,008	74,046	444	2,612	2	261,430	60.7%
	11,439			4,228	3	15,667	
207,761	207,263	158,183	444	34,076	รวม	607,727	

รายละเอียดผู้เสียชีวิต COVID-19 ของ จ.ประจวบคีรีขันธ์

รายที่ 95 (ผบ.12464) ของการระบาดระลอกใหม่

- เพศชาย อายุ 39 ปี อาชีพ รับจ้าง (ขับรถบรรทุก)ที่อยู่ ต.หนองพลับ อ.หัวหิน จ.ประจวบคีรีขันธ์
- ประวัติโรคประจำตัว ปฏิเสธโรคประจำตัว น้ำหนัก 90 กก.
- ไม่ได้รับวัคซีนโควิด-19
- ประวัติเสี่ยง สัมผัสผู้ป่วยยืนยันจังหวัดราชบุรี (ทำงานร่วมกัน)
- 3 ต.ค.64 ไข้ ไอ
- 6 ต.ค.64 ไอมากขึ้น เลียงแหบ แน่นหน้าอก
- 7 ต.ค.64 ตรวจ RT-PCR ผลตรวจพบเชื้อ COVID-19 Admit รพ.หัวหิน
- O₂ sat drop รักษา ICU ได้ยา Favipiravir Dx COVID-19 Pneumonia
- 8 ต.ค.64 On HFNC O₂ sat 92% ให้ remdisivir
- 9 ต.ค.64 ผู้ป่วยหายใจเหนื่อย หอบ O₂ sat 74% ใส่ท่อและเครื่องช่วยหายใจ
- 10-24 ต.ค.64 หายใจตามเครื่อง รักษาตามอาการ
- 25 ต.ค.64 BP drop ให้ยากระตุ้นความดันโลหิต O₂ sat drop มีลมรั่วในช่องเยื่อหุ้มปอด ใส่ท่อระบายทรวงอก BP drop, O₂ sat drop แพทย์แจ้งอาการกับญาติ
- 26 ต.ค.64 หยุดหายใจ CPR 2 ครั้ง เสียชีวิต เวลา 08.10 น.
การวินิจฉัย ระบบหายใจล้มเหลว ปอดติดเชื้อโควิด-19



รายละเอียดผู้เสียชีวิต COVID-19 ของ จ.ประจวบคีรีขันธ์

รายที่ 96 (ผบ.13458) ของการระบาดระลอกใหม่




- เพศหญิง อายุ 80 ปี ไม่ได้ประกอบอาชีพ ที่อยู่ ต.หนองตาแต่ม อ.ปราณบุรี จ.ประจวบคีรีขันธ์
- ประวัติโรคประจำตัว เบาหวาน ความดันโลหิตสูง ไชมันในเลือดสูง เป็นผู้ป่วยติดเตียง
- ไม่ได้รับวัคซีนโควิด-19 ผู้ป่วยไม่ประสงค์รับวัคซีน
- ประวัติเสี่ยง ล้มล้มผู้ป่วยก่อนหน้าในครอบครัวเดียวกัน (ลูกสาว)
- 9 ต.ค.64 มีอาการไข้ ไอ
- 15 ต.ค.64 ลูกสาวตรวจ ตรวจ RT-PCR ผลตรวจพบเชื้อ COVID-19
- 18 ต.ค.64 เจ้าหน้าที่ ลงเก็บตัวอย่าง RT-PCR ที่บ้าน
- 19 ต.ค.64 **ผลตรวจพบเชื้อ COVID-19** Admit รักษาที่รพ.ปราณบุรี
มีอาการซึม ไม่รับประทานอาหาร หายใจเหนื่อย O_2 sat 95%
ผล CXR Infiltration left Peripheral Lung
- 19-26 ต.ค.64 ผู้ป่วย ซึม ไม่รู้สึกตัว ญาติรับทราบอาการ No CPR
- 26 ต.ค.64 อาการซึ่มลง ไม่รู้สึกตัว เสียชีวิตเวลา 12.10 น.
การวินิจฉัย ปอดบวมจากการติดเชื้อโควิด -19

สรุปข้อมูลผู้เสียชีวิต COVID-19 ของ จ.ประจวบคีรีขันธ์ ตั้งแต่ 1 เม.ย.64

ลักษณะทางระบาดวิทยาผู้เสียชีวิต จำนวน 96 ราย (เสียชีวิตก่อนได้รับการรักษาในโรงพยาบาล 8 ราย)

เพศ



55 ราย 41 ราย

อายุ

อายุสูงสุด 98 ปี
 อายุน้อยสุด 7 ด.
 อายุเฉลี่ย 64.5 ปี
 ค่ากลาง 67 ปี

ที่อยู่ผู้เสียชีวิต

หัวหิน	27
ปราณบุรี	27
สามร้อยยอด	4
กุยบุรี	2
เมือง	21
ทับสะแก	2
บางสะพาน	8
บางสะพาน	5

สัญชาติ

ไทย 90 คน
 เมียนมาร์ 3 คน
 อังกฤษ 1 คน
 จีน 1 คน
 สวีลเซอร์แลนด์ 1 คน

โรคประจำตัว/ปัจจัยเสี่ยงต่อความรุนแรงของโรค



อายุ 60 ปีขึ้นไป มีโรคเรื้อรัง 54 ราย (56.3%)
 อายุ 60 ปีขึ้นไป ไม่มีโรค 10 ราย (10.4%)
 อายุน้อยกว่า 60 ปี มีโรคเรื้อรัง 20 ราย (20.8%)
 รวม 84 ราย คิดเป็นร้อยละ 87.5

โรคเรื้อรังที่พบ ความดันโลหิตสูง เบาหวาน ไขมันในเลือดสูง หัวใจ ไต ปอดอุดกั้นเรื้อรัง มะเร็ง อ้วนน้ำหนักเกิน

ปัจจัยอื่นที่พบ
 ตั้งครรภ์ 2 ราย สูบบุหรี่จัด 1 ราย ดื่มสุรา 2 ราย ไม่มีประวัติโรคเรื้อรัง 7 ราย

ค่ากลางระยะเวลา (วันที่ทราบผล-วันที่เสียชีวิต) 13 วัน
 นานสุด 68 วัน เสียชีวิตก่อนรักษา 8 ราย 1-5 วัน 14 ราย,
 6-10 วัน 19 ราย, 11-15 วัน 21 ราย **มากกว่า 15 วัน 34 ราย**

แนวโน้มจำนวนผู้เสียชีวิตรายเดือน



เม.ย. 3 พ.ค. 1 มิ.ย. 2 ก.ค. 11 ส.ค. 39 ก.ย. 20 ต.ค. 20

ปัจจัยเสี่ยงต่อการติดเชื้อ

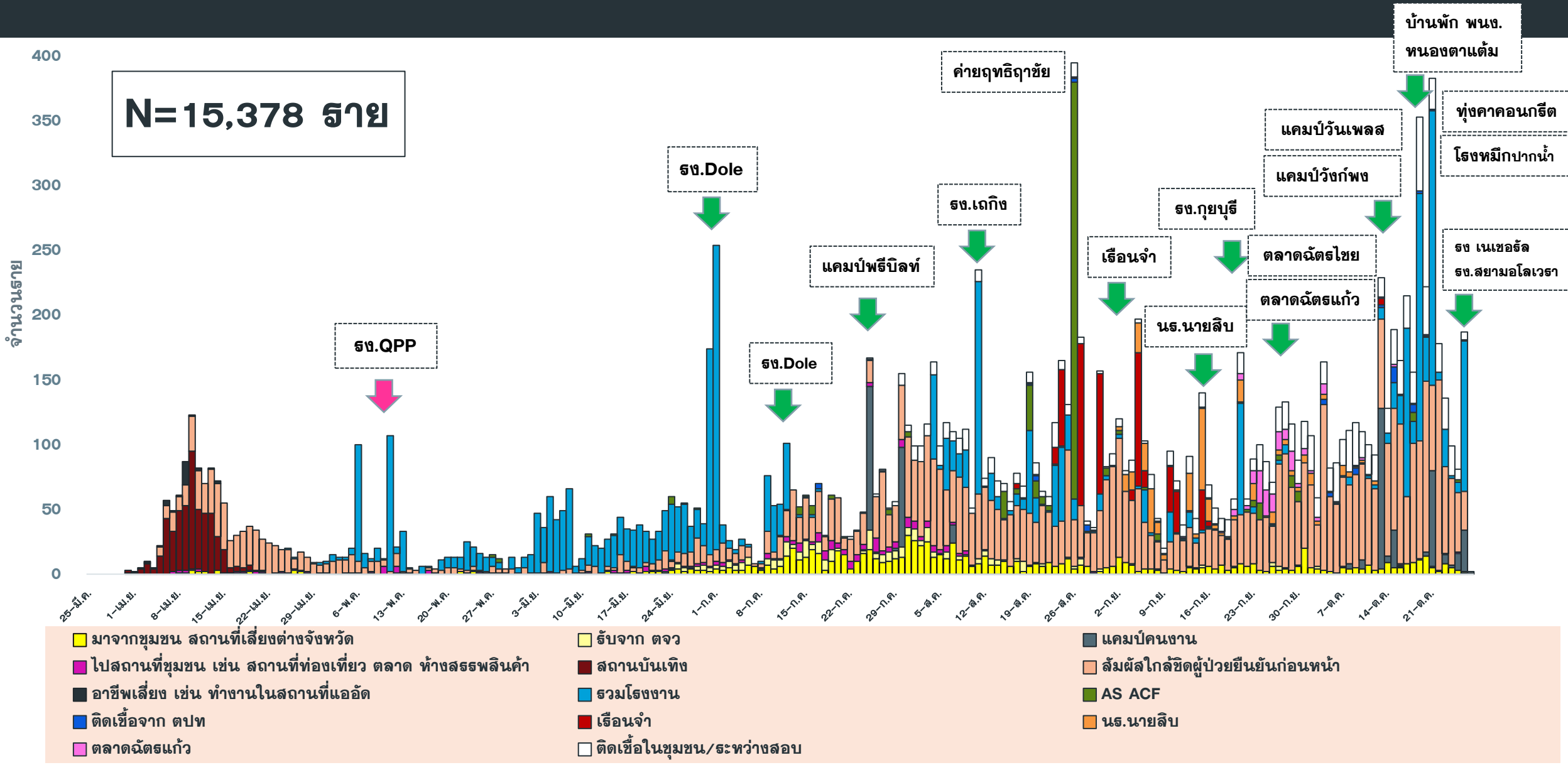
สัมผัสญาติ/บุคคลในครอบครัว 50 ราย
 สัมผัสเพื่อน/ที่ทำงาน/ผ.พบเชื้อ 26 ราย
 เดินทางไปพื้นที่ชุมชนพื้นที่เสี่ยง 20 ราย

ประวัติการได้รับวัคซีน COVID-19

ไม่ได้รับ 84 ราย ได้รับ 12 ราย* (ครบชุด 4 ราย)
 *มี 1 ราย ติดเชื้อก่อนการได้รับวัคซีน วันที่ 7 กค รับ AZ1 ที่ กทม.
 (AZ เข็ม 1 จำนวน 4 คน, Sinovac เข็ม 2 ครบชุด จำนวน 2 คน
 SV-AZ ครบชุด จำนวน 1 คน Sinovac เข็ม 1 จำนวน 2 คน
 Sipharm เข็ม 2 จำนวน 1 ราย Sipharm เข็ม 2 ครบชุด 1 คน)

แนวโน้มผู้ป่วย COVID-19 ตามวันเริ่มป่วย จำแนกประเภทความเสี่ยง

ตั้งแต่ 25 มี.ค.-28 ต.ค.64



จำนวนผู้ป่วย COVID-19 รายอำเภอ จ.ประจวบคีรีขันธ์ ตามวันที่รายงาน

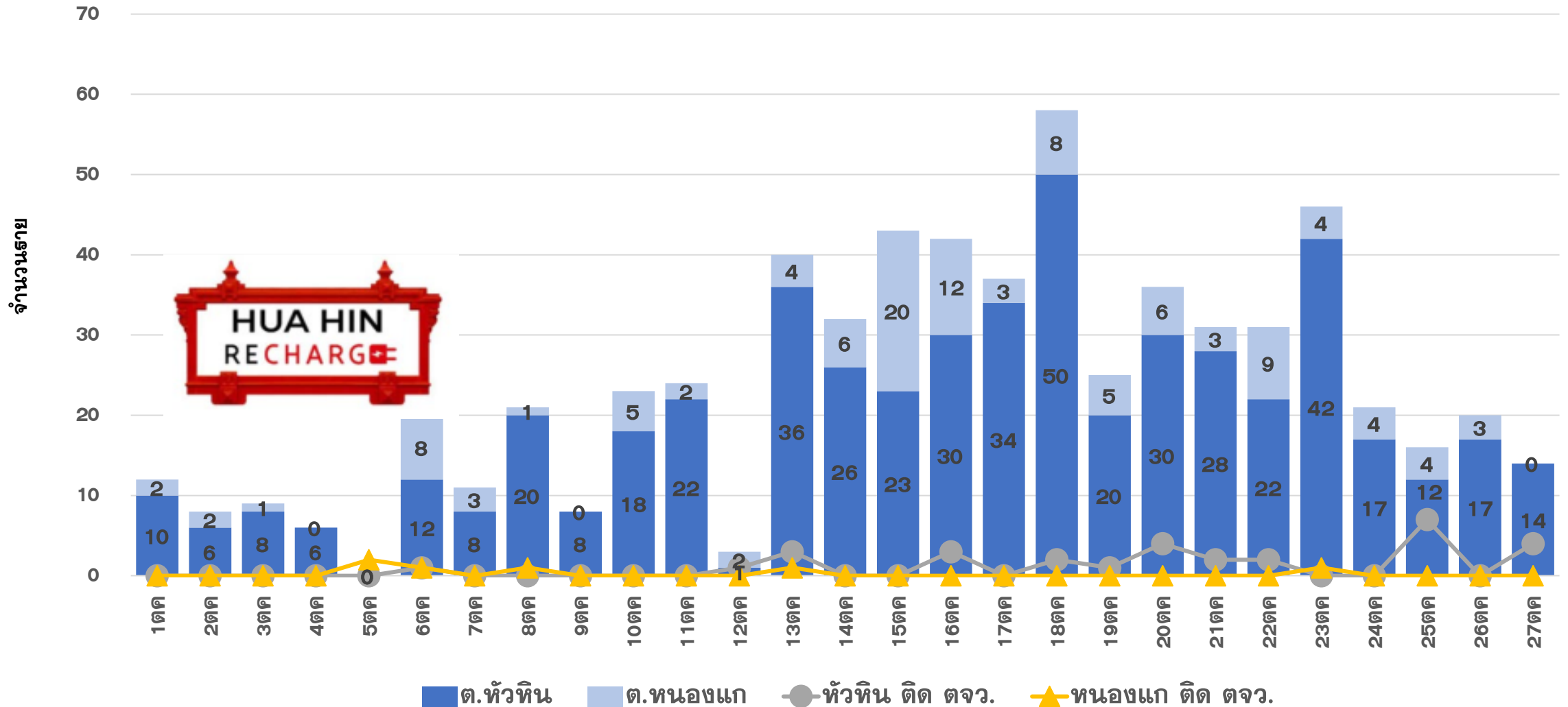
ข้อมูล 28 ต.ค. 64

อำเภอ	ผ.สะสม ตั้งแต่ เม.ย.	จำนวนผู้ป่วยในช่วง 14 วันล่าสุด								
		ผ.สะสม 7 วัน ก่อนหน้า <small>17-23 ต.ค.</small>	24 ต.ค.	25 ต.ค.	26 ต.ค.	27 ต.ค.	28 ต.ค.	29 ต.ค.	30 ต.ค.	ผ.สะสม 14 วัน ล่าสุด
หัวหิน	6435(23)	411	77	45	36	34(1)				603(1)
ปราณบุรี	3841(56)	1011(1)	86	70	53	222				1442(1)
สามร้อยยอด	991(40)	41	8	0	1	2				52
กุยบุรี	919(11)	34	2	0	0	7				43
เมือง	1207(42)	142	30	9	12	11				204
ทับสะแก	204(31)	4	0	0	0	0				4
บางสะพาน	800(68)	34	1	4	3	3				45
บางพานน้อย	356(47)	19(1)	6	0	0	1				26(1)
เรื่อนจำ	568	1	0	0	0	0				1
ต่างประเทศ	57	22	0	0	0	0				22
รวม	15378(318)	1719(2)	210	128	105	280(1)				2442(3)

แนวโน้มผู้ป่วยรายวัน COVID-19 ตำบลพื้นที่ HUAHIN RECHARGE

(ต.หัวหิน และ ต.หนองแก) ตั้งแต่ 1 ตุลาคม 64

ข้อมูล 28 ต.ค.64

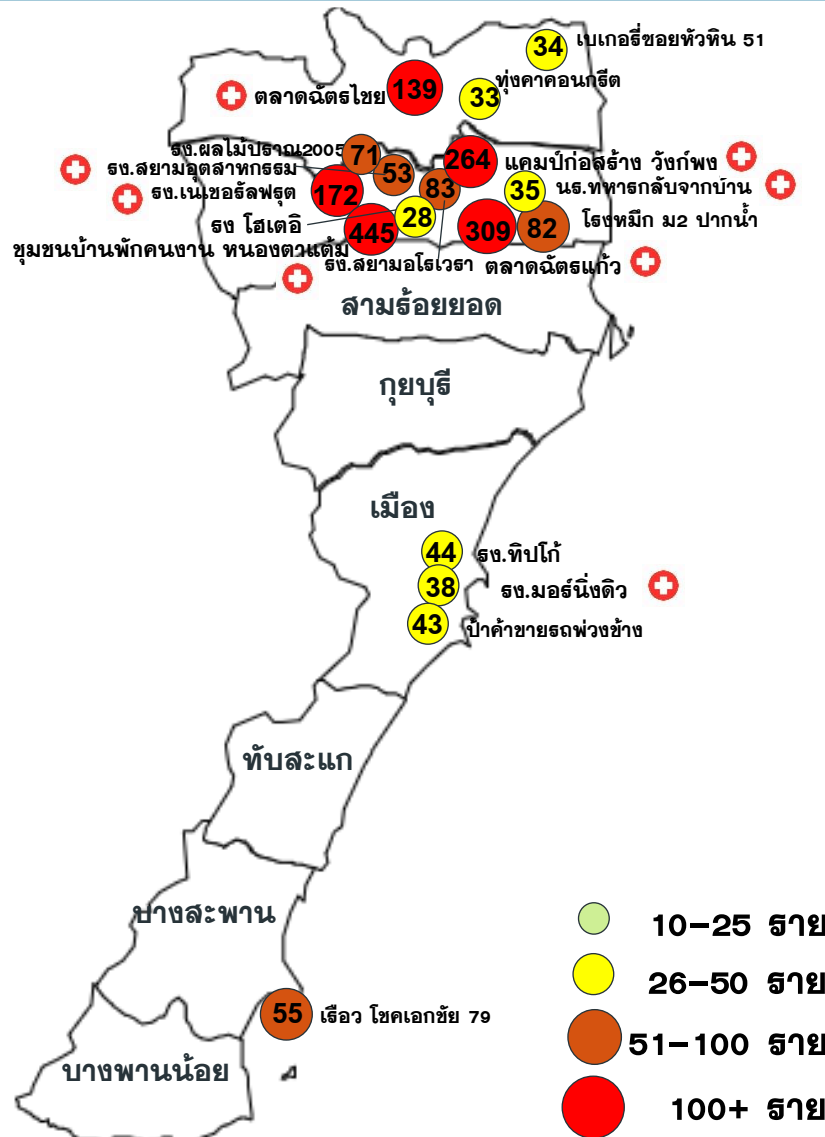


คลัสเตอร์สะสมของพบ COVID-19 ตั้งแต่ 1 เม.ย.-28 ต.ค.64 จ.ประจวบคีรีขันธ์

อำเภอ	จำนวน Cluster สะสม (10 ราย+)	ควบคุมได้ ภายใน 28 วัน	ร้อยละที่ ควบคุม ได้	Cluster ควบคุมไม่ได้ ใน 28 วัน	จำนวน Cluster ที่พบผู้ป่วยรายสุดท้าย อยู่ในช่วง 14 วัน ก่อนหน้า				
					จำนวน	ควบคุมได้ ภายใน 14 วัน	ร้อยละ	เกิน 14 วัน ไม่ถึง 28 วัน	เกิน 28 วัน
หัวหิน	35	32	91.4	รง.โดล/ชุมชนเนपाल-ใต้สูง /นธ.นายสิบ	10	9	90.0	1 ตลาดฉัตรไชย	0
ปราณบุรี	29	26	89.7	ตลาดฉัตรแก้ว/รง.สยาม รง.เนเขอรัล	17	14	82.4	0	3 ตลาดฉัตรแก้ว รง.สยาม รง.เนเขอรัล
สามร้อยยอด	7	7	100.0	-	2	1	50.0	1 เอทีซี ทรานฟิต	0
กุยบุรี	6	4	66.7	บ้านเพื่อนกุยบุรี/รง.กุยบุรี	2	2	100.0	0	0
เมือง	19	18	94.7	เรือนจำ	8	7	87.5	1 รง.ทูปโก้	0
ทับสะแก	0	0	0.0	-	0	0	0.0	0	0
บางสะพาน	11	11	100.0	-	1	1	100.0	0	0
บางพานน้อย	6	6	100.0	-	1	1	100.0	0	0
รวม	113	104	92.0	9	41	35	85.4	3	3

แผนที่แสดงคลัสเตอร์ COVID-19 ในจังหวัดประจวบคีรีขันธ์ ข้อมูล 28 ต.ค. 64

คลัสเตอร์ที่พบผู้ป่วยในช่วง 14 วันล่าสุด



คลัสเตอร์ขนาด 26-100 ราย ขึ้นไป

คลัสเตอร์	ประเภท	จำนวนผู้ป่วย	ผป.รายสุดท้าย	คลัสเตอร์	ประเภท	จำนวนผู้ป่วย	ผป.รายสุดท้าย
ตลาดฉัตรแก้ว*	ตลาด	309(+2)	26 ตค	ป่าคำชายรถพ่วงข้าง	ชุมชน	43	24 ตค
แคมป์ก่อสร้าง ว่างศ์พง	แคมป์คนงาน	264(+29)	26 ตค	โรง ไฮเต็ล	โรงงาน	28	22 ตค
ตลาดฉัตรไชย	ตลาด	139(+1)	26 ตค	บ ทุ่งคาคอนกรีต	โรงงาน	33	24 ตค
บ้านคนงานหนองตาแต้ม	ชุมชน	445	21 ตค				
โรง เนเชอรัลฟรุต*	โรงงาน	172(+75)	27 ตค				
เรือ ว โชคเอกชัย 79	เรือประมง	55	20 ตค				
โรง.ผลไม้ปรางดา 2005	โรงงาน	76	21 ตค				
โรงหมึก ม.2 ปากน้ำ	โรงหมึก	82	26 ตค				
โรง สยามโลเวธา	โรงงาน	83(+41)	26 ตค				
โรง สยามอุตสาหกรรม*	โรงงาน	53(+4)	27 ตค				
โรง ทิวโก้	โรงงาน	44	22 ตค				
ร้านเบเกอรี่ช หัวหิน 51	ร้านเบเกอรี่	36	16 ตค				
โรง มอรั่มังติว	โรงงาน	38(+6)	26 ตค				
น.ศ.ทหารกลับจากบ้าน	ค่ายทหาร	35(+9)	26 ตค				

**จำนวนทั้งหมด 17 คลัสเตอร์
ควบคุมได้ ภายใน 28 วัน
14 คลัสเตอร์**

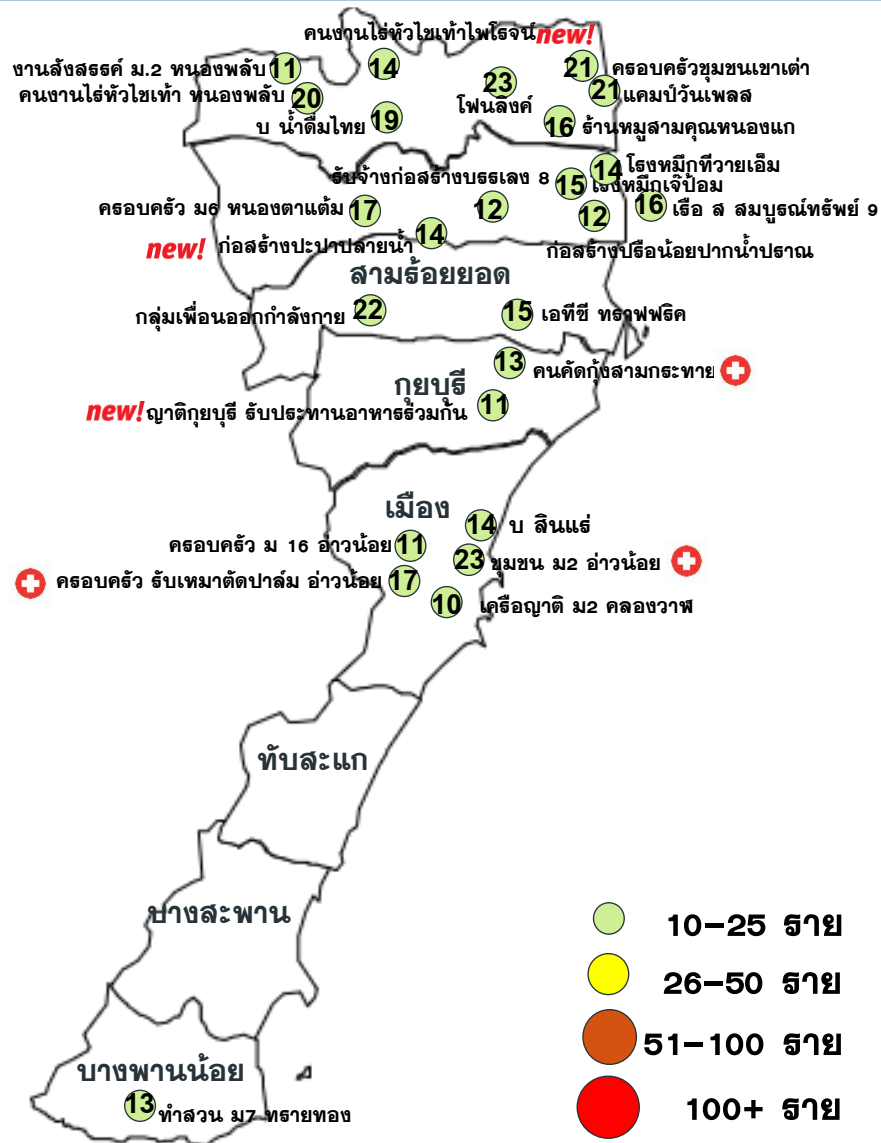
**แนวโน้มคลัสเตอร์พบผู้ป่วยในกลุ่ม
ชาวต่างด้าวสูงขึ้น ↑
พบคลัสเตอร์ที่เกี่ยวข้องกับชาวต่างด้าว
12 จาก 17 คลัสเตอร์ (ร้อยละ 70.5)
โรงหมึกปากน้ำปรางดา
โรงงานต่างๆ
ชุมชนบ้านพักหนองตาแต้ม
แคมป์ บริษัทก่อสร้าง**

* หมายถึง พบการระบาดมากกว่า 28 วัน

แผนที่แสดงคลัสเตอร์ COVID-19 ในจังหวัดประจวบคีรีขันธ์

ข้อมูล 28 ต.ค. 64

คลัสเตอร์ที่พบผู้ป่วยในช่วง 14 วันล่าสุด



คลัสเตอร์ขนาด 10-25 ราย

คลัสเตอร์	ประเภท	จำนวนผู้ป่วย	ผป.รายสุดท้าย	คลัสเตอร์	ประเภท	จำนวนผู้ป่วย	ผป.รายสุดท้าย
กลุ่มเพื่อนออกกำลังกาย	เพื่อน ญาติ	22		เรือ ส สมบูรณ์ทรัพย์ 9	เรือประมง	16	24 ตค
แคมป์วันเพลส	แคมป์คนงาน	21		ทำสวน ม.7 ทรายทอง	ฟาร์ม	19	24 ตค
ร้านโพลิงค์	ร้านอาหาร	23	23 ตค	ครอบครัว ม6 หนองตาแต้ม	เครือญาติ	17	26 ตค
บ.เอทีซี ทราฟฟิค	บริษัท	15	24 ตค	ชุมชน ม2 อ่าวน้อย	ชุมชน	23(+1)	27 ตค
บ.น้ำดื่มไทย	โรงงาน	19		รับจ้างก่อสร้างบรตเลข 8	ก่อสร้าง	12	24 ตค
สังสรรค์ ม.2 หนองพลับ	งานรวมกลุ่ม	11	23 ตค	ร้านหมูสามคน หนองแก	ขายอาหาร	16	25 ตค
โรงแรมกึ่งป้อม	โรงแรม	15		ก่อสร้างปรีอ้อยปากน้ำปราณ	ก่อสร้าง	12	26 ตค
ทำไร่หัวไร่ทำ หนองพลับ	คนงานทำไร่	20	23 ตค	เครือญาติ ม 2 คลองวาฬ	เครือญาติ	10	26 ตค
บ ลินแธ่ อ่าวน้อย	โรงงานเล็ก	14	23 ตค	คนงานไร่หัวไร่ทำไฟโรจน์	คนงาน	14	26 ตค
โรงแรมกึ่งวายุเอิม	โรงแรม	14	25 ตค	แคมป์ก่อสร้างปะปาปลายน้ำ NEW! ก่อสร้าง		14(+14)	27 ตค
คนคักทุ่งสามกระทาย	ชุมชน	13(+3)	27 ตค	ญาติกัญบุรี ทานอาหารร่วมกับ NEW! เครือญาติ		11(+3)	27 ตค
ครอบครัวชุมชนเขาเต่า	ชุมชน	21	26 ตค				
ครอบครัว ม 16 อ่าวน้อย	เครือญาติ	11	23 ตค				
ครอบครัวรับเหมาตัดป่าลม	เครือญาติ	17(+1)	27 ตค				

จำนวนทั้งหมด 25 คลัสเตอร์
ควบคุมได้ ภายใน 28 วัน
25 คลัสเตอร์

ความเชื่อมโยงผู้ป่วยรายใหม่วันที่ 28 ต.ค.64 จ.ประจวบคีรีขันธ์

CLUSTER ที่ต้องเฝ้าระวังเป็นพิเศษ

จำนวนผู้ป่วยรายใหม่	280 ราย
เพศชาย	148 ราย
เพศหญิง	132 ราย
สัญชาติไทย	142 ราย
เมียนมาร์	136 ราย
ญี่ปุ่น	1 ราย
อังกฤษ	1 ราย
มีอาการ	84 ราย
ไม่มีอาการ	196 ราย
ติดเชื้อในจังหวัด	273 ราย
ติดเชื่อนอกจังหวัด	7 ราย

ผู้ป่วยรายใหม่

ละสม 35 ราย
 รายแรก 13901,13902 ปราณบุรี นักเรียนทหาร
 พบเชื้อ 20 ตค

15112 ค่ายธนะรัชต์ ไทย 23 ปี
 นักเรียนนายทหาร
 28 กย-12 ตค กลับบ้านที่ อ.ควนขนุน จ.พัทลุง
 25 ตค มีอาการเจ็บคอ ปวดศีรษะ

15113 ค่ายธนะรัชต์ ไทย 23 ปี
 นักเรียนนายทหาร
 28 กย-12 ตค กลับบ้านที่ อ.สบเมย จ.แม่ฮ่องสอน
 25 ตค มีอาการ มีน้ำมูก เจ็บคอ

15114 ค่ายธนะรัชต์ ไทย 23 ปี
 นักเรียนนายทหาร
 28 กย-12 ตค กลับบ้านที่ อ.หนองจิก จ.ปัตตานี
 22 ตค มีอาการคัดจมูก

15115 ค่ายธนะรัชต์ ไทย 22 ปี
 นักเรียนนายทหาร
 28 กย-12 ตค กลับบ้านที่ อ.ควนขนุน จ.พัทลุง
 21 ตค มีอาการคัดจมูก

15116 ค่ายธนะรัชต์ ไทย 24 ปี
 นักเรียนนายทหาร
 28 กย-12 ตค กลับบ้านที่ อ.เสนานิคม จ.อำนาจเจริญ
 25 ตค มีอาการ มีน้ำมูก เจ็บคอ

15117 ค่ายธนะรัชต์ ไทย 24 ปี
 นักเรียนนายทหาร
 28 กย-12 ตค กลับบ้านที่ อ.หนองจิก จ.ปัตตานี
 20 ตค มีอาการไข้ เจ็บคอ

15118 ค่ายธนะรัชต์ ไทย 23 ปี
 นักเรียนนายทหาร
 28 กย-12 ตค กลับบ้าน อ.ฝาก จ.เชียงใหม่
 24 ตค มีอาการปวดศีรษะ เจ็บคอ

15119 ค่ายธนะรัชต์ ไทย 23 ปี
 นักเรียนนายทหาร
 28 กย-12 ตค กลับบ้านที่ อ.เสนานิคม จ.อำนาจเจริญ
 24 ตค มีน้ำมูก

15125 ค่ายธนะรัชต์ ไทย 23 ปี
 นักเรียนนายทหาร
 28 กย-12 ตค กลับบ้าน อ.น้ำพอง จ.ขอนแก่น
 25 มีอาการปวดเมื่อย คัดจมูก

วันนี้ +9 ราย

- ผู้ป่วยรายที่ 15112-15115,15125
- 12 ตค เดินทางกลับค่ายธนะรัชต์
- 13-19 ตค แยกกักกับเพื่อนกลุ่มสีเขียว 160 คน
- 20 ตค มีเพื่อนในกองร้อยติดเชื้อ 2 คน
- 21 ตค ตรวจ ATK เป็นลบ
- 25 ตค ตรวจ PCR พบเชื้อ
- ผู้ป่วยรายที่ 11516-11519
- 12 ตค เดินทางกลับค่ายธนะรัชต์
- 12-24 ตค กักตัวกลุ่มสีแดง กับเพื่อน 48 นาย
- 25 ตค ตรวจ ATK พบเชื้อ ตรวจ PCR พบเชื้อ

Cluster นักเรียนทหาร กลับจากบ้าน

จำนวนผู้ป่วยที่เชื่อมโยงทั้งหมด 35 ราย

แนวโน้มการระบาดของ CLUSTER ที่สำคัญในจังหวัดระจวบคี่ร์ขันร์

ณ 28 ต.ค.64

คลัสเตอร์	วันเริ่มต้น เหตุการณ์ INDEX CASE	วันที่พบพบ รายสุดท้าย	จำนวน ผู้ป่วยสะสม	กราฟการระบาด	จำนวนวัน/ สถานะ																																																																										
นักเรียนลากลับ บ้าน อ.ปธานบุรี	รายที่ 13901 นักเรียนทหาร เริ่มป่วย 19 ตค พบพบ/พบเชื้อ 20 ต.ค.64	25 ต.ค.64	35	<p>Index case 13901</p> <table border="1"> <caption>Index case 13901 - Daily Case Counts</caption> <thead> <tr> <th>วันที่</th> <th>จำนวนผู้ป่วยรายวัน</th> </tr> </thead> <tbody> <tr><td>14 ต.ค.64</td><td>0</td></tr> <tr><td>15 ต.ค.64</td><td>0</td></tr> <tr><td>16 ต.ค.64</td><td>1</td></tr> <tr><td>17 ต.ค.64</td><td>0</td></tr> <tr><td>18 ต.ค.64</td><td>1</td></tr> <tr><td>19 ต.ค.64</td><td>6</td></tr> <tr><td>20 ต.ค.64</td><td>10</td></tr> <tr><td>21 ต.ค.64</td><td>3</td></tr> <tr><td>22 ต.ค.64</td><td>4</td></tr> <tr><td>23 ต.ค.64</td><td>3</td></tr> <tr><td>24 ต.ค.64</td><td>3</td></tr> <tr><td>25 ต.ค.64</td><td>4</td></tr> <tr><td>26 ต.ค.64</td><td>0</td></tr> <tr><td>27 ต.ค.64</td><td>0</td></tr> <tr><td>28 ต.ค.64</td><td>0</td></tr> <tr><td>29 ต.ค.64</td><td>0</td></tr> <tr><td>30 ต.ค.64</td><td>0</td></tr> <tr><td>31 ต.ค.64</td><td>0</td></tr> <tr><td>1 พ.ย.64</td><td>0</td></tr> <tr><td>2 พ.ย.64</td><td>0</td></tr> <tr><td>3 พ.ย.64</td><td>0</td></tr> <tr><td>4 พ.ย.64</td><td>0</td></tr> <tr><td>5 พ.ย.64</td><td>0</td></tr> <tr><td>6 พ.ย.64</td><td>0</td></tr> <tr><td>7 พ.ย.64</td><td>0</td></tr> <tr><td>8 พ.ย.64</td><td>0</td></tr> <tr><td>9 พ.ย.64</td><td>0</td></tr> <tr><td>10 พ.ย.64</td><td>0</td></tr> <tr><td>11 พ.ย.64</td><td>0</td></tr> <tr><td>12 พ.ย.64</td><td>0</td></tr> <tr><td>13 พ.ย.64</td><td>0</td></tr> <tr><td>14 พ.ย.64</td><td>0</td></tr> <tr><td>15 พ.ย.64</td><td>0</td></tr> <tr><td>16 พ.ย.64</td><td>0</td></tr> <tr><td>17 พ.ย.64</td><td>0</td></tr> <tr><td>18 พ.ย.64</td><td>0</td></tr> </tbody> </table>	วันที่	จำนวนผู้ป่วยรายวัน	14 ต.ค.64	0	15 ต.ค.64	0	16 ต.ค.64	1	17 ต.ค.64	0	18 ต.ค.64	1	19 ต.ค.64	6	20 ต.ค.64	10	21 ต.ค.64	3	22 ต.ค.64	4	23 ต.ค.64	3	24 ต.ค.64	3	25 ต.ค.64	4	26 ต.ค.64	0	27 ต.ค.64	0	28 ต.ค.64	0	29 ต.ค.64	0	30 ต.ค.64	0	31 ต.ค.64	0	1 พ.ย.64	0	2 พ.ย.64	0	3 พ.ย.64	0	4 พ.ย.64	0	5 พ.ย.64	0	6 พ.ย.64	0	7 พ.ย.64	0	8 พ.ย.64	0	9 พ.ย.64	0	10 พ.ย.64	0	11 พ.ย.64	0	12 พ.ย.64	0	13 พ.ย.64	0	14 พ.ย.64	0	15 พ.ย.64	0	16 พ.ย.64	0	17 พ.ย.64	0	18 พ.ย.64	0	5 วัน ACTIVE
วันที่	จำนวนผู้ป่วยรายวัน																																																																														
14 ต.ค.64	0																																																																														
15 ต.ค.64	0																																																																														
16 ต.ค.64	1																																																																														
17 ต.ค.64	0																																																																														
18 ต.ค.64	1																																																																														
19 ต.ค.64	6																																																																														
20 ต.ค.64	10																																																																														
21 ต.ค.64	3																																																																														
22 ต.ค.64	4																																																																														
23 ต.ค.64	3																																																																														
24 ต.ค.64	3																																																																														
25 ต.ค.64	4																																																																														
26 ต.ค.64	0																																																																														
27 ต.ค.64	0																																																																														
28 ต.ค.64	0																																																																														
29 ต.ค.64	0																																																																														
30 ต.ค.64	0																																																																														
31 ต.ค.64	0																																																																														
1 พ.ย.64	0																																																																														
2 พ.ย.64	0																																																																														
3 พ.ย.64	0																																																																														
4 พ.ย.64	0																																																																														
5 พ.ย.64	0																																																																														
6 พ.ย.64	0																																																																														
7 พ.ย.64	0																																																																														
8 พ.ย.64	0																																																																														
9 พ.ย.64	0																																																																														
10 พ.ย.64	0																																																																														
11 พ.ย.64	0																																																																														
12 พ.ย.64	0																																																																														
13 พ.ย.64	0																																																																														
14 พ.ย.64	0																																																																														
15 พ.ย.64	0																																																																														
16 พ.ย.64	0																																																																														
17 พ.ย.64	0																																																																														
18 พ.ย.64	0																																																																														

ความเชื่อมโยงผู้ป่วยรายใหม่วันที่ 28 ต.ค.64 จ.ประจวบคีรีขันธ์

CLUSTER ที่ต้องเฝ้าระวังเป็นพิเศษ

Cluster ธง.มอรัญนิ่ง ดิว

จำนวนผู้ป่วยที่เชื่อมโยงทั้งหมด 49 ราย

วงที่ 1
สะสม 38 ราย
 รายแรก 13510-13517, 13524-13533, 13535, 13540-13541
 15 ตค ธง. ตรวจ ATK ทั้งหมด 80 ราย ไทย 70 พม่า 10 คน พบเชื้อ 5 ราย 17 ตค PCR พบเชื้อ 5 ราย

วันนี้ +6 ราย

ชาย 2 ราย หญิง 4 ราย
 15352-15357 เมือง
 สัญชาติไทย 1 ราย เมียนมาร์ 5 ราย ไม่มีอาการ 22ตค.เก็บ ATK พนักงาน 125 คน ATK พบเชื้อ 6 คน
 เอามาแก้ตัวที่ CI เขียบบับ 25ตค.เก็บตัวอย่าง PCR 6 คน 26ตค.พบเชื้อ

วงที่ 2
สะสม 11 ราย

สะสม 14 ราย

วันนี้ +14 ราย

ชาย 7 ราย หญิง 7 ราย
 15244-15257 ปราณบุรี
 สัญชาติไทย 1 ราย เมียนมาร์ 13 ราย มีอาการ 12 ราย ไม่มีอาการ 2 ราย 24 ตค. นายจ้างโทรแจ้ง จนท.รพ.สต.บ้านโรงสูบ ว่ามีผู้ติดเชื้อในแคมป์ จากกาตรวจ ATK 25 ตค. จนท.ลงพื้นที่ตรวจ ATK คนงานทั้งแคมป์ 18 คน (คนงานก่อสร้าง 8 คน พบเชื้อ 3 คน / ภรรยาของคนงานก่อสร้าง 6 คน พบเชื้อ 3 คน / ลูกของคนงาน 4 คน พบเชื้อ 2 คน)
 26 ตค ตรวจ PCR 27 ตค ผลพบเชื้อ

Cluster แคมป์ก่อสร้างประปาปลายน้ำ

จำนวนผู้ป่วยที่เชื่อมโยงทั้งหมด 14 ราย

ผู้ป่วยรายใหม่

Cluster ชุมชน ม2 อ่าวน้อย

จำนวนผู้ป่วยที่เชื่อมโยงทั้งหมด 23 ราย

วงที่ 2
สะสม 6 ราย

วันนี้ +1 ราย

15120 เมือง ไทย 32 ปี
 สุทธิจโรงงานลูกชิ้น อ่าวน้อย
 ล้มผีเสื้อจ้าง 14500
 26 ตค มีอาการจมูกไม่ได้กลิ่น ถ่ายเหลว 26 ตค มาตรวจ PCR รพ.กฐนเทพทิวทัน พบเชื้อ

วงที่ 1
สะสม 17 ราย
 รายแรก 13853 เมือง ช ไทย 8 ปี พบเชื้อ 20 ตค

แนวโน้มการระบาดของ CLUSTER ที่สำคัญในจังหวัดประจวบคีรีขันธ์

ณ 28 ต.ค.64

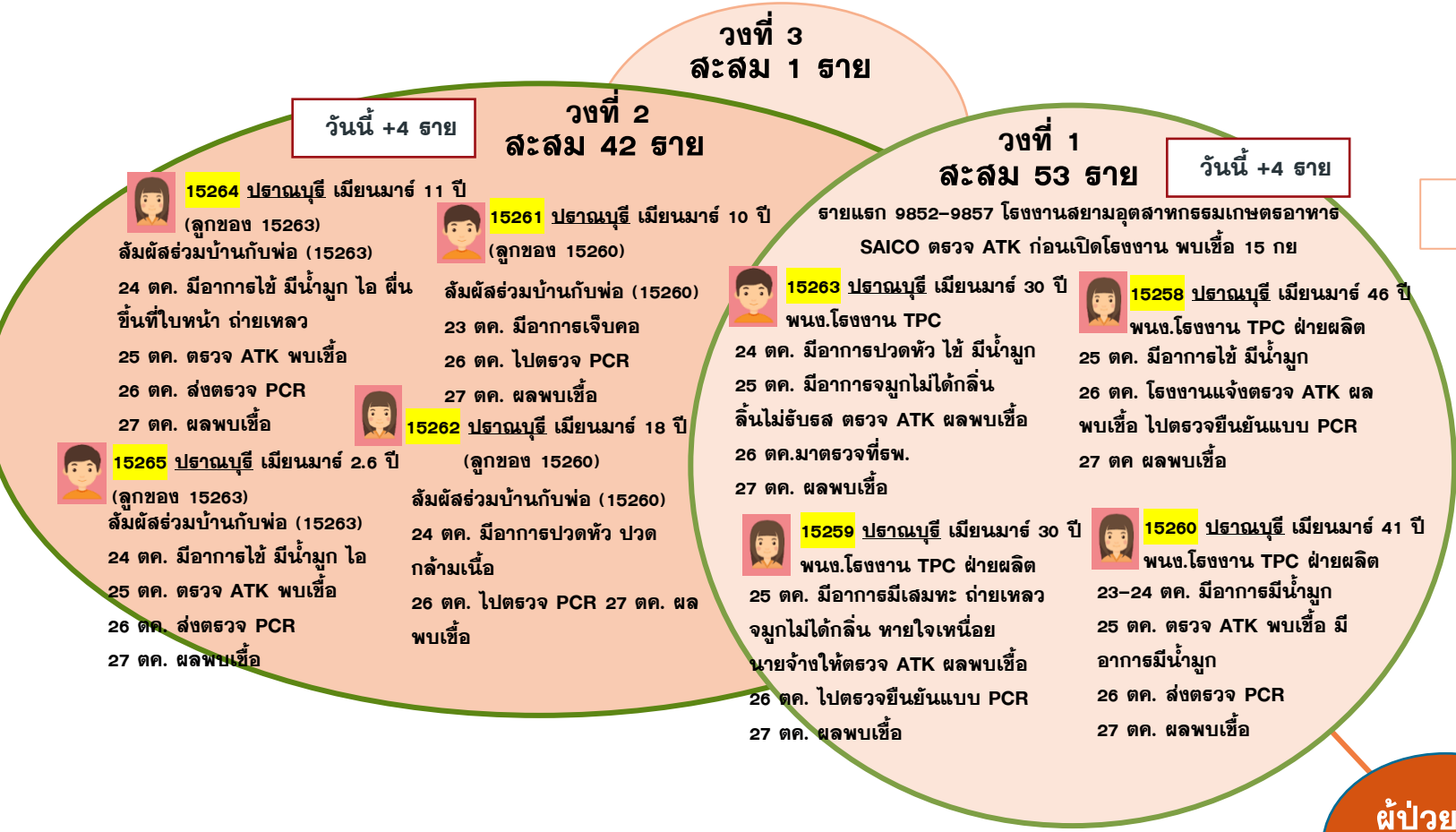
คลัสเตอร์	วันเริ่มต้น เหตุการณ์ INDEX CASE	วันที่พบพบ สายสุดท้าย	จำนวน ผู้ป่วยสะสม	กราฟการระบาด	จำนวนวัน/ สถานะ
ชุมชน ม.2 อ่าว น้อย อ.เมือง	สายที่ 13853 นปค. เริ่มป่วย 17 ตค พบพบ./ พบเชื้อ 20 ต.ค.64	26 ต.ค.64	23	<p>Index case 13853</p> <p>17 ตค</p>	6 วัน ACTIVE
รง.มอหนึ่งติวพุดส์ จำกัด อ.เมือง	สายที่ 13162 พนักงาน บ.มอหนึ่ง ติว พุดส์ จำกัด พบพบ. 16 ตค พบเชื้อ 17 ต.ค.64	25 ต.ค.64	49	<p>Index case 13162</p> <p>16 ตค</p>	9 วัน ACTIVE

ความเชื่อมโยงผู้ป่วยรายใหม่วันที่ 28 ต.ค.64 จ.ประจวบคีรีขันธ์

CLUSTER ที่ต้องเฝ้าระวังเป็นพิเศษ

Cluster สยามอุตสาหกรรมเกษตร

จำนวนผู้ป่วยที่เชื่อมโยงทั้งหมด 96 ราย



จำนวนผู้ป่วยที่เชื่อมโยงทั้งหมด 465 ราย

Cluster ชุมชนบ้านพักคนงาน หมู่ 11 หนองตาแต้ม



ผู้ป่วยรายใหม่

แนวโน้มการระบาดของ CLUSTER ที่สำคัญในจังหวัดระจวบคี่ร์ขันร์

ณ 28 ต.ค.64

คลัสเตอร์	วันเริ่มต้นเหตุการณ์ INDEX CASE	วันที่พบพบ รายสุดท้าย	จำนวน ผู้ป่วยสะสม	กราฟการระบาด	จำนวนวัน/ สถานะ																																																																																																		
สยาม อุตสาหกรรม มเกษตร อ.ปธานบุรี	รายที่ 9852 พนักงานบริษัท สยาม อุตสาหกรรมเกษตร อาหาร จำกัด เริ่มป่วย 12 กย พบพบ. 14 กย พบเชื้อ 15 ก.ย. 64	26 ต.ค.64	96	<p>Index case 9852 12 กย</p> <table border="1"> <caption>Daily Case Counts for Cluster 9852</caption> <thead> <tr> <th>วันที่</th> <th>จำนวนผู้ป่วยรายวัน</th> </tr> </thead> <tbody> <tr><td>10.10.64</td><td>1</td></tr> <tr><td>11.10.64</td><td>1</td></tr> <tr><td>12.10.64</td><td>2</td></tr> <tr><td>13.10.64</td><td>2</td></tr> <tr><td>14.10.64</td><td>1</td></tr> <tr><td>15.10.64</td><td>1</td></tr> <tr><td>16.10.64</td><td>1</td></tr> <tr><td>17.10.64</td><td>1</td></tr> <tr><td>18.10.64</td><td>1</td></tr> <tr><td>19.10.64</td><td>2</td></tr> <tr><td>20.10.64</td><td>1</td></tr> <tr><td>21.10.64</td><td>1</td></tr> <tr><td>22.10.64</td><td>1</td></tr> <tr><td>23.10.64</td><td>1</td></tr> <tr><td>24.10.64</td><td>4</td></tr> <tr><td>25.10.64</td><td>3</td></tr> <tr><td>26.10.64</td><td>1</td></tr> <tr><td>27.10.64</td><td>1</td></tr> <tr><td>28.10.64</td><td>1</td></tr> <tr><td>29.10.64</td><td>4</td></tr> <tr><td>30.10.64</td><td>1</td></tr> <tr><td>31.10.64</td><td>1</td></tr> <tr><td>1.11.64</td><td>5</td></tr> <tr><td>2.11.64</td><td>1</td></tr> <tr><td>3.11.64</td><td>2</td></tr> <tr><td>4.11.64</td><td>1</td></tr> <tr><td>5.11.64</td><td>1</td></tr> <tr><td>6.11.64</td><td>1</td></tr> <tr><td>7.11.64</td><td>5</td></tr> <tr><td>8.11.64</td><td>3</td></tr> <tr><td>9.11.64</td><td>1</td></tr> <tr><td>10.11.64</td><td>2</td></tr> <tr><td>11.11.64</td><td>1</td></tr> <tr><td>12.11.64</td><td>7</td></tr> <tr><td>13.11.64</td><td>1</td></tr> <tr><td>14.11.64</td><td>2</td></tr> <tr><td>15.11.64</td><td>5</td></tr> <tr><td>16.11.64</td><td>2</td></tr> <tr><td>17.11.64</td><td>1</td></tr> <tr><td>18.11.64</td><td>2</td></tr> <tr><td>19.11.64</td><td>1</td></tr> <tr><td>20.11.64</td><td>1</td></tr> <tr><td>21.11.64</td><td>2</td></tr> <tr><td>22.11.64</td><td>1</td></tr> <tr><td>23.11.64</td><td>3</td></tr> <tr><td>24.11.64</td><td>1</td></tr> <tr><td>25.11.64</td><td>3</td></tr> <tr><td>26.11.64</td><td>2</td></tr> </tbody> </table>	วันที่	จำนวนผู้ป่วยรายวัน	10.10.64	1	11.10.64	1	12.10.64	2	13.10.64	2	14.10.64	1	15.10.64	1	16.10.64	1	17.10.64	1	18.10.64	1	19.10.64	2	20.10.64	1	21.10.64	1	22.10.64	1	23.10.64	1	24.10.64	4	25.10.64	3	26.10.64	1	27.10.64	1	28.10.64	1	29.10.64	4	30.10.64	1	31.10.64	1	1.11.64	5	2.11.64	1	3.11.64	2	4.11.64	1	5.11.64	1	6.11.64	1	7.11.64	5	8.11.64	3	9.11.64	1	10.11.64	2	11.11.64	1	12.11.64	7	13.11.64	1	14.11.64	2	15.11.64	5	16.11.64	2	17.11.64	1	18.11.64	2	19.11.64	1	20.11.64	1	21.11.64	2	22.11.64	1	23.11.64	3	24.11.64	1	25.11.64	3	26.11.64	2	42 วัน ACTIVE
วันที่	จำนวนผู้ป่วยรายวัน																																																																																																						
10.10.64	1																																																																																																						
11.10.64	1																																																																																																						
12.10.64	2																																																																																																						
13.10.64	2																																																																																																						
14.10.64	1																																																																																																						
15.10.64	1																																																																																																						
16.10.64	1																																																																																																						
17.10.64	1																																																																																																						
18.10.64	1																																																																																																						
19.10.64	2																																																																																																						
20.10.64	1																																																																																																						
21.10.64	1																																																																																																						
22.10.64	1																																																																																																						
23.10.64	1																																																																																																						
24.10.64	4																																																																																																						
25.10.64	3																																																																																																						
26.10.64	1																																																																																																						
27.10.64	1																																																																																																						
28.10.64	1																																																																																																						
29.10.64	4																																																																																																						
30.10.64	1																																																																																																						
31.10.64	1																																																																																																						
1.11.64	5																																																																																																						
2.11.64	1																																																																																																						
3.11.64	2																																																																																																						
4.11.64	1																																																																																																						
5.11.64	1																																																																																																						
6.11.64	1																																																																																																						
7.11.64	5																																																																																																						
8.11.64	3																																																																																																						
9.11.64	1																																																																																																						
10.11.64	2																																																																																																						
11.11.64	1																																																																																																						
12.11.64	7																																																																																																						
13.11.64	1																																																																																																						
14.11.64	2																																																																																																						
15.11.64	5																																																																																																						
16.11.64	2																																																																																																						
17.11.64	1																																																																																																						
18.11.64	2																																																																																																						
19.11.64	1																																																																																																						
20.11.64	1																																																																																																						
21.11.64	2																																																																																																						
22.11.64	1																																																																																																						
23.11.64	3																																																																																																						
24.11.64	1																																																																																																						
25.11.64	3																																																																																																						
26.11.64	2																																																																																																						
ชุมชน บ้านพัก คนงาน ม.11 หนอง ตาแต้ม อ.ปธานบุรี	รายที่ 13217 พนักงานโรงงาน พบพบ. 17 ตค พบเชื้อ 18 ต.ค.64	26 ต.ค.64	465	<p>Index case 13217 17 ตค</p> <table border="1"> <caption>Daily Case Counts for Cluster 13217</caption> <thead> <tr> <th>วันที่</th> <th>จำนวนผู้ป่วยรายวัน</th> </tr> </thead> <tbody> <tr><td>12.10.64</td><td>0</td></tr> <tr><td>13.10.64</td><td>0</td></tr> <tr><td>14.10.64</td><td>0</td></tr> <tr><td>15.10.64</td><td>0</td></tr> <tr><td>16.10.64</td><td>0</td></tr> <tr><td>17.10.64</td><td>125</td></tr> <tr><td>18.10.64</td><td>17</td></tr> <tr><td>19.10.64</td><td>180</td></tr> <tr><td>20.10.64</td><td>140</td></tr> <tr><td>21.10.64</td><td>1</td></tr> <tr><td>22.10.64</td><td>0</td></tr> <tr><td>23.10.64</td><td>0</td></tr> <tr><td>24.10.64</td><td>0</td></tr> <tr><td>25.10.64</td><td>0</td></tr> <tr><td>26.10.64</td><td>0</td></tr> <tr><td>27.10.64</td><td>0</td></tr> <tr><td>28.10.64</td><td>0</td></tr> <tr><td>29.10.64</td><td>0</td></tr> <tr><td>30.10.64</td><td>0</td></tr> <tr><td>31.10.64</td><td>0</td></tr> <tr><td>1.11.64</td><td>0</td></tr> <tr><td>2.11.64</td><td>0</td></tr> <tr><td>3.11.64</td><td>0</td></tr> <tr><td>4.11.64</td><td>0</td></tr> <tr><td>5.11.64</td><td>0</td></tr> <tr><td>6.11.64</td><td>0</td></tr> <tr><td>7.11.64</td><td>0</td></tr> <tr><td>8.11.64</td><td>0</td></tr> <tr><td>9.11.64</td><td>0</td></tr> <tr><td>10.11.64</td><td>0</td></tr> <tr><td>11.11.64</td><td>0</td></tr> <tr><td>12.11.64</td><td>0</td></tr> <tr><td>13.11.64</td><td>0</td></tr> <tr><td>14.11.64</td><td>0</td></tr> </tbody> </table>	วันที่	จำนวนผู้ป่วยรายวัน	12.10.64	0	13.10.64	0	14.10.64	0	15.10.64	0	16.10.64	0	17.10.64	125	18.10.64	17	19.10.64	180	20.10.64	140	21.10.64	1	22.10.64	0	23.10.64	0	24.10.64	0	25.10.64	0	26.10.64	0	27.10.64	0	28.10.64	0	29.10.64	0	30.10.64	0	31.10.64	0	1.11.64	0	2.11.64	0	3.11.64	0	4.11.64	0	5.11.64	0	6.11.64	0	7.11.64	0	8.11.64	0	9.11.64	0	10.11.64	0	11.11.64	0	12.11.64	0	13.11.64	0	14.11.64	0	8 วัน ACTIVE																												
วันที่	จำนวนผู้ป่วยรายวัน																																																																																																						
12.10.64	0																																																																																																						
13.10.64	0																																																																																																						
14.10.64	0																																																																																																						
15.10.64	0																																																																																																						
16.10.64	0																																																																																																						
17.10.64	125																																																																																																						
18.10.64	17																																																																																																						
19.10.64	180																																																																																																						
20.10.64	140																																																																																																						
21.10.64	1																																																																																																						
22.10.64	0																																																																																																						
23.10.64	0																																																																																																						
24.10.64	0																																																																																																						
25.10.64	0																																																																																																						
26.10.64	0																																																																																																						
27.10.64	0																																																																																																						
28.10.64	0																																																																																																						
29.10.64	0																																																																																																						
30.10.64	0																																																																																																						
31.10.64	0																																																																																																						
1.11.64	0																																																																																																						
2.11.64	0																																																																																																						
3.11.64	0																																																																																																						
4.11.64	0																																																																																																						
5.11.64	0																																																																																																						
6.11.64	0																																																																																																						
7.11.64	0																																																																																																						
8.11.64	0																																																																																																						
9.11.64	0																																																																																																						
10.11.64	0																																																																																																						
11.11.64	0																																																																																																						
12.11.64	0																																																																																																						
13.11.64	0																																																																																																						
14.11.64	0																																																																																																						

ความเชื่อมโยงผู้ป่วยรายใหม่วันที่ 28 ต.ค.64 จ.ประจวบคีรีขันธ์




CLUSTER ที่ต้องเฝ้าระวังเป็นพิเศษ

ผู้ป่วยรายใหม่

Cluster ญาติกุยบุรี รับประทานอาหารร่วมกัน

จำนวนผู้ป่วยที่เชื่อมโยงทั้งหมด 11 ราย

วงที่ 2 ละสม 3 ราย วันนี้ +3 ราย

 15289 กุยบุรี ไทย 47 ปี ทำไร่ สัมผัสเพื่อน รายที่ 13561 ทานอาหารร่วมกัน 25 ตค PCR 26 ตค พบเชื้อ	 15290 กุยบุรี ไทย 42 ปี ทำไร่ สัมผัสสามีรายที่ 15289 28 ตค PCR 26 ตค พบเชื้อ	 15291 กุยบุรี ไทย 11 ปี นักศึกษา สัมผัสพ่อรายที่ 15289 28 ตค PCR 26 ตค พบเชื้อ
---	---	---

วงที่ 1 ละสม 8 ราย


รายแรก 12437-12439 กุยบุรี
สัมผัสในครอบครัว พบเชื้อ 12 ตค

จำนวนผู้ป่วยที่เชื่อมโยงทั้งหมด 17 ราย

Cluster ครอบครัวรับเหมาตัดปาล์ม อ่าวน้อย

ละสม 13 ราย วันนี้ +1 ราย

รายแรก 15047-15058 ATK ในแคมป์บ้านพักคนงานก่อสร้าง (บ้านปรีณ้อย) พบเชื้อ 26 ตค

 **15339** ปราณบุรี เมียนมาร์ 41 ปี
รับจ้างก่อสร้าง
สัมผัสผู้ติดเชื้อ รายที่ 15055 นั่งพูดคุยหลังเลิกงาน บ้านอยู่ใกล้กัน ไม่ได้ใส่แมส
26 ตค ตรวจ PCR
27 ตค ผลพบเชื้อ

Cluster คนงานก่อสร้างบ้านปรีณ้อย ม.3 ปากน้ำปราณ


จำนวนผู้ป่วยที่เชื่อมโยงทั้งหมด 13 ราย

วงที่ 1 ละสม 12 ราย

รายแรก 14510 เมือง ญ ไทย 39 ปี
นายจ้างสวนปาล์ม มีลูกจ้างเป็นชาวพม่า
21 ตค หายใจหอบเหนื่อย ตรวจรพ พบเชื้อ

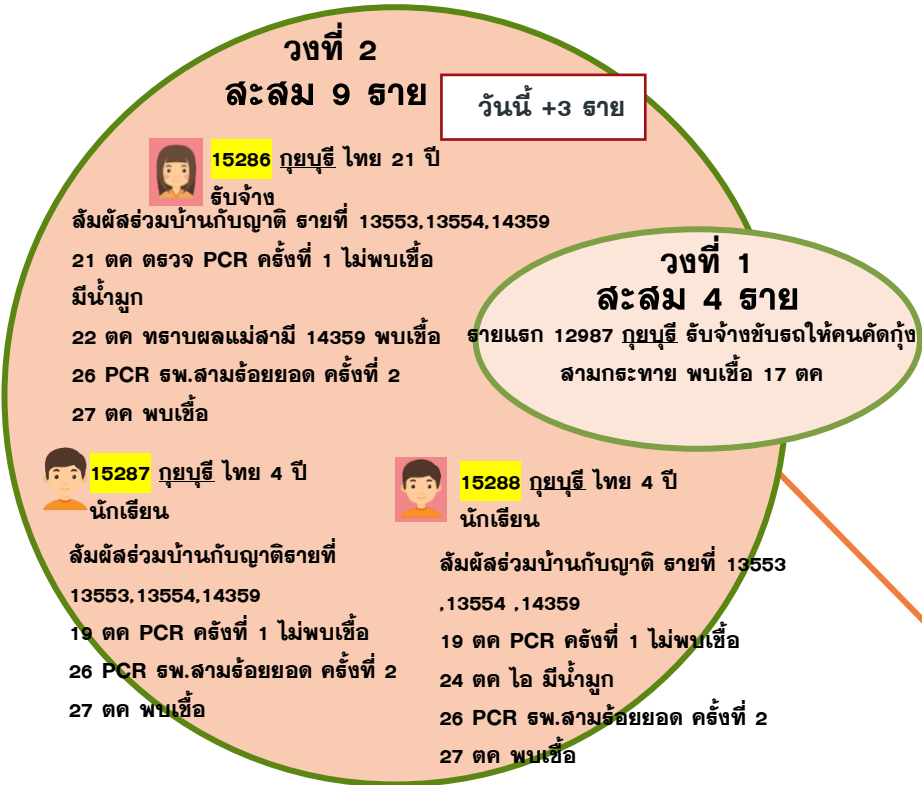
วงที่ 2 ละสม 4 ราย

วงที่ 3 วันนี้ +1 ราย

 **15347** เมือง ไทย 23 ปี
ทำสวน
สัมผัสร่วมบ้านกับผู้ป่วยรายที่ 14894 เป็นน้องของผู้ติดเชื้อ
23ตค.ตรวจ ATKบวก
25ตค. ตรวจ PCR
26 ตค ผลพบเชื้อ

ความเชื่อมโยงผู้ป่วยรายใหม่วันที่ 28 ต.ค.64 จ.ประจวบคีรีขันธ์

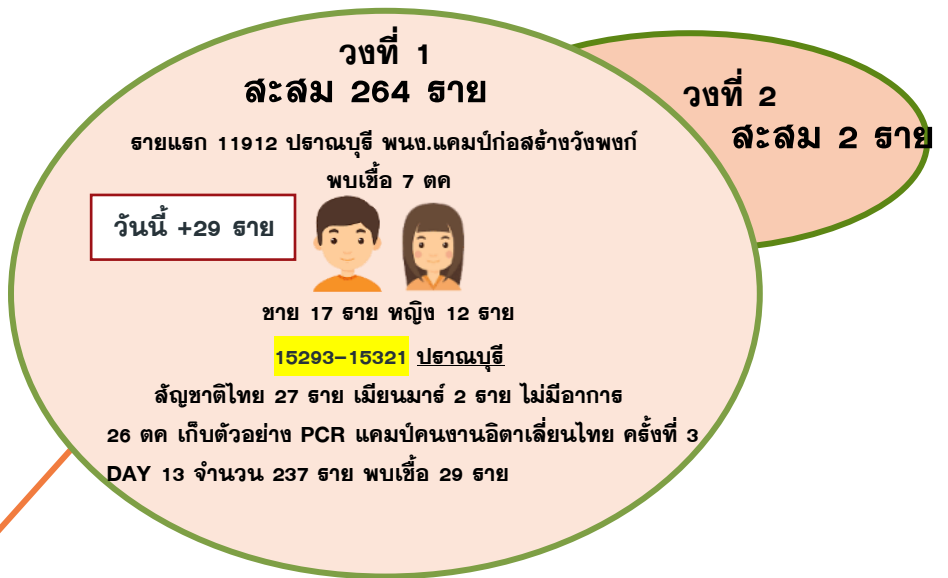
CLUSTER ที่ต้องเฝ้าระวังเป็นพิเศษ



Cluster คนคัดกุ่ม สามกระทาย

จำนวนผู้ป่วยที่เชื่อมโยงทั้งหมด 13 ราย

Cluster แคมป์ก่อสร้างวังภัง
จำนวนผู้ป่วยที่เชื่อมโยงทั้งหมด 266 ราย



ผู้ป่วยรายใหม่

แนวโน้มการระบาดของ CLUSTER ที่สำคัญในจังหวัดระจวบคี่ร์ขันร์

ณ 28 ต.ค.64

คลัสเตอร์	วันเริ่มต้น เหตุการณ์ INDEX CASE	วันที่พบผล สายสุดท้าย	จำนวน ผู้ป่วยสะสม	กราฟการระบาด	จำนวนวัน/ สถานะ
คนคัดกุง สวม กระทวย อ.กฤษบุนี	สายที่ 12987 รับจ้างคัดกุง เริ่มป่วย/พบ พบ. 16 ตค พบเชื้อ 17 ต.ค.64	26 ต.ค.64	13	<p>Index case 12987</p> <p>16 ตค</p>	10 วัน ACTIVE
แคมป์ก่อสร้าง วังกัพง อ.ปธานบุนี	สายที่ 11912 พนักงานบริษัท อิตาเลียนไทย ปธานบุนี เริ่มป่วย/ พบพบ./พบเชื้อ 7 ต.ค.64	26 ต.ค.64	266	<p>Index case 11912</p> <p>7 ตค</p>	19 วัน ACTIVE

ความเชื่อมโยงผู้ป่วยรายใหม่วันที่ 28 ต.ค.64 จ.ประจวบคีรีขันธ์


CLUSTER ที่ต้องเฝ้าระวังเป็นพิเศษ


Cluster ตลาดนัดตรแก้ว

จำนวนผู้ป่วยที่เชื่อมโยงทั้งหมด 309 ราย

วงที่ 3
ตลาดนัดตรแก้ว
สะสม 3 ราย

วงที่ 2 ตลาดนัดตรแก้ว
สะสม 151 ราย
วันนี้ +2 ราย

 **15365** หัวหิน ไทย 40 ปี
 รับราชการ เทศบาลเมืองหัวหิน
 13-15 ต.ค.64 เวลา 08.30 น. ทำงานที่เทศบาลเมืองหัวหิน มีเพื่อนร่วมงาน 1 คน (ใส่ mask) อาศัยอยู่กับแม่(15366)
 16-17 ต.ค.64 อยู่บ้าน มักมีเพื่อนบ้าน (ผู้ป่วยยืนยันรายที่ 14481) มาพูดคุยที่บ้าน
 18-20 ต.ค.64 ไปทำงาน ทราบข่าวเพื่อนบ้านที่มาที่บ้านป่วยโควิด-19 (ผู้ป่วยรายที่ 14481) จึงตรวจ ATK ผลเป็นลบ
 21-24 ต.ค.64 มีอาการแน่นหน้าอก หายใจลำบาก
 25 ต.ค.64 ไปทำงาน ตรวจ ATK เป็นผลบวก
 26 ต.ค.64 ตรวจหาเชื้อ ที่รพ.หัวหิน
 27 ต.ค.64 ผลพบเชื้อ

 **15366** หัวหิน ไทย 64 ปี
 ค้าขาย
 13-15 ต.ค.64 ชายของอยู่ที่หน้าบ้าน มักมีเพื่อนบ้าน (ผู้ป่วยรายที่ 14481) มาพูดคุยทุกวัน
 15 ต.ค.64 มีไข้ ไอ มีน้ำมูก มีเสมหะ
 20 ต.ค.64 ทราบข่าวเพื่อนบ้านที่มาคุย (ผู้ป่วยรายที่ 14481) ป่วยโควิด-19
 26 ต.ค.64 ลูกชายพาไปตรวจหาเชื้อ ที่ รพ.หัวหิน
 27 ต.ค.64 ผลพบเชื้อ


วงที่ 1
ตลาดนัดตรแก้ว
สะสม 155 ราย

ผู้ป่วยรายใหม่

วงที่ 3
สะสม 6 ราย

วงที่ 2
สะสม 78 ราย

วงที่ 1
ตลาดนัดตรไชย
สะสม 55 ราย
วันนี้ +1 ราย

รายแรก 11337 เมียนมาร์ รับจ้าง
 ส่งน้ำแข็งตลาดนัดตรไชย พบเชื้อ 2 ตค
 **15384** หัวหิน ไทย 40 ปี
 ค้าขายผัก
 15ต.ค.เดินทางมาตรวจ PCR ครั้งที่1ที่ตลาดนัดตรไชยกับสามี ไม่พบเชื้อ
 ปกติ เวลา 04.30-13.00นจะเดินทางไปขายของที่ตลาดนัดตรไชยกับสามี(ใส่Mask) และจะเดินทางไปซื้อผักที่ตลาดศรีเมือง จ.ราชบุรีกับสามี
 18ต.ค.64เดินไปซื้อของที่7-11แถวตลาดเริ่มมีอาการปวดตามตัว คั่นคอ ตรวจด้วยชุดตรวจATKพบเชื้อ
 26ต.ค.เดินทางมาตรวจPCRรพ.หัวหิน
 27ต.ค.PCRพบเชื้อ+

Cluster ตลาดนัดตรไชย

จำนวนผู้ป่วยที่เชื่อมโยงทั้งหมด 139 ราย

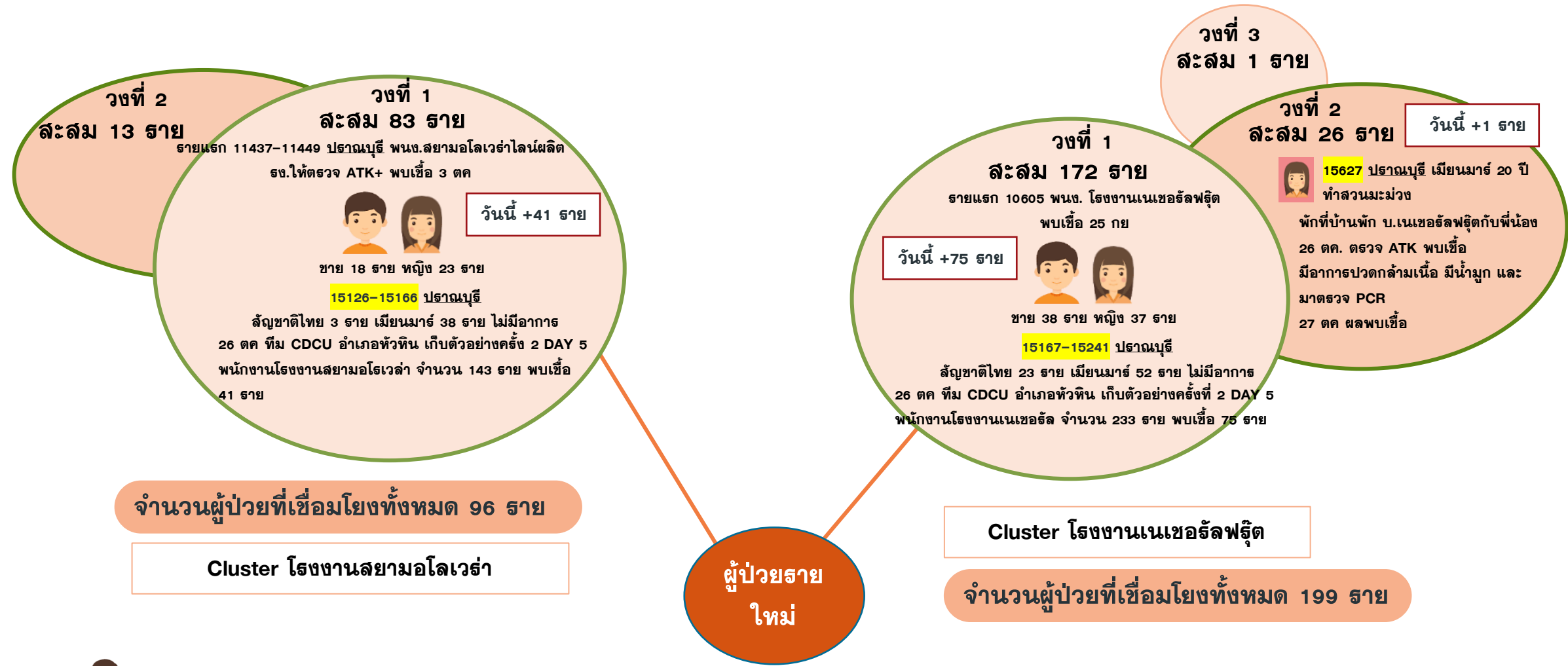
แนวโน้มการระบาดของ CLUSTER ที่สำคัญในจังหวัดประจวบคีรีขันธ์

ณ 28 ต.ค.64

คลัสเตอร์	วันเริ่มต้นเหตุการณ์ INDEX CASE	วันที่พบพบ รายสุดท้าย	จำนวน ผู้ป่วยสะสม	กราฟการระบาด	จำนวนวัน/ สถานะ																																																																																								
สยาม อโธเวธา อ.ปราณบุรี	รายที่ 11437 พนักงาน บ. สยามอโธเวธา 2005 จำกัด เริ่มป่วย 30 กย พบพบ 2 ตค พบเชื้อ 3 ต.ค.64	26 ต.ค.64	96	<p>Index case 11437</p> <p>30 กย</p> <table border="1"> <caption>Daily Case Counts for Cluster 11437</caption> <thead> <tr><th>วันที่</th><th>จำนวนผู้ป่วยรายวัน</th></tr> </thead> <tbody> <tr><td>24 ต.ค.64</td><td>1</td></tr> <tr><td>25 ต.ค.64</td><td>1</td></tr> <tr><td>26 ต.ค.64</td><td>1</td></tr> <tr><td>27 ต.ค.64</td><td>1</td></tr> <tr><td>28 ต.ค.64</td><td>1</td></tr> <tr><td>29 ต.ค.64</td><td>1</td></tr> <tr><td>30 ต.ค.64</td><td>30</td></tr> <tr><td>31 ต.ค.64</td><td>1</td></tr> <tr><td>1 พ.ค.64</td><td>1</td></tr> <tr><td>2 พ.ค.64</td><td>1</td></tr> <tr><td>3 พ.ค.64</td><td>12</td></tr> <tr><td>4 พ.ค.64</td><td>1</td></tr> <tr><td>5 พ.ค.64</td><td>1</td></tr> <tr><td>6 พ.ค.64</td><td>1</td></tr> <tr><td>7 พ.ค.64</td><td>1</td></tr> <tr><td>8 พ.ค.64</td><td>1</td></tr> <tr><td>9 พ.ค.64</td><td>3</td></tr> <tr><td>10 พ.ค.64</td><td>1</td></tr> <tr><td>11 พ.ค.64</td><td>4</td></tr> <tr><td>12 พ.ค.64</td><td>8</td></tr> <tr><td>13 พ.ค.64</td><td>1</td></tr> <tr><td>14 พ.ค.64</td><td>1</td></tr> <tr><td>15 พ.ค.64</td><td>3</td></tr> <tr><td>16 พ.ค.64</td><td>3</td></tr> <tr><td>17 พ.ค.64</td><td>1</td></tr> <tr><td>18 พ.ค.64</td><td>1</td></tr> <tr><td>19 พ.ค.64</td><td>1</td></tr> <tr><td>20 พ.ค.64</td><td>3</td></tr> <tr><td>21 พ.ค.64</td><td>1</td></tr> <tr><td>22 พ.ค.64</td><td>1</td></tr> <tr><td>23 พ.ค.64</td><td>1</td></tr> <tr><td>24 พ.ค.64</td><td>1</td></tr> <tr><td>25 พ.ค.64</td><td>1</td></tr> <tr><td>26 พ.ค.64</td><td>41</td></tr> <tr><td>27 พ.ค.64</td><td>1</td></tr> <tr><td>28 พ.ค.64</td><td>1</td></tr> <tr><td>29 พ.ค.64</td><td>1</td></tr> <tr><td>30 พ.ค.64</td><td>1</td></tr> <tr><td>31 พ.ค.64</td><td>1</td></tr> </tbody> </table>	วันที่	จำนวนผู้ป่วยรายวัน	24 ต.ค.64	1	25 ต.ค.64	1	26 ต.ค.64	1	27 ต.ค.64	1	28 ต.ค.64	1	29 ต.ค.64	1	30 ต.ค.64	30	31 ต.ค.64	1	1 พ.ค.64	1	2 พ.ค.64	1	3 พ.ค.64	12	4 พ.ค.64	1	5 พ.ค.64	1	6 พ.ค.64	1	7 พ.ค.64	1	8 พ.ค.64	1	9 พ.ค.64	3	10 พ.ค.64	1	11 พ.ค.64	4	12 พ.ค.64	8	13 พ.ค.64	1	14 พ.ค.64	1	15 พ.ค.64	3	16 พ.ค.64	3	17 พ.ค.64	1	18 พ.ค.64	1	19 พ.ค.64	1	20 พ.ค.64	3	21 พ.ค.64	1	22 พ.ค.64	1	23 พ.ค.64	1	24 พ.ค.64	1	25 พ.ค.64	1	26 พ.ค.64	41	27 พ.ค.64	1	28 พ.ค.64	1	29 พ.ค.64	1	30 พ.ค.64	1	31 พ.ค.64	1	24 วัน ACTIVE								
วันที่	จำนวนผู้ป่วยรายวัน																																																																																												
24 ต.ค.64	1																																																																																												
25 ต.ค.64	1																																																																																												
26 ต.ค.64	1																																																																																												
27 ต.ค.64	1																																																																																												
28 ต.ค.64	1																																																																																												
29 ต.ค.64	1																																																																																												
30 ต.ค.64	30																																																																																												
31 ต.ค.64	1																																																																																												
1 พ.ค.64	1																																																																																												
2 พ.ค.64	1																																																																																												
3 พ.ค.64	12																																																																																												
4 พ.ค.64	1																																																																																												
5 พ.ค.64	1																																																																																												
6 พ.ค.64	1																																																																																												
7 พ.ค.64	1																																																																																												
8 พ.ค.64	1																																																																																												
9 พ.ค.64	3																																																																																												
10 พ.ค.64	1																																																																																												
11 พ.ค.64	4																																																																																												
12 พ.ค.64	8																																																																																												
13 พ.ค.64	1																																																																																												
14 พ.ค.64	1																																																																																												
15 พ.ค.64	3																																																																																												
16 พ.ค.64	3																																																																																												
17 พ.ค.64	1																																																																																												
18 พ.ค.64	1																																																																																												
19 พ.ค.64	1																																																																																												
20 พ.ค.64	3																																																																																												
21 พ.ค.64	1																																																																																												
22 พ.ค.64	1																																																																																												
23 พ.ค.64	1																																																																																												
24 พ.ค.64	1																																																																																												
25 พ.ค.64	1																																																																																												
26 พ.ค.64	41																																																																																												
27 พ.ค.64	1																																																																																												
28 พ.ค.64	1																																																																																												
29 พ.ค.64	1																																																																																												
30 พ.ค.64	1																																																																																												
31 พ.ค.64	1																																																																																												
เนเชอรัล อ.ปราณบุรี	รายที่ 10779 รับจ้าง เริ่มป่วย/ พบพบ 24 กย พบเชื้อ 25 ก.ย.64	26 ต.ค.64	199	<p>Index case 10779</p> <p>24 กย</p> <table border="1"> <caption>Daily Case Counts for Cluster 10779</caption> <thead> <tr><th>วันที่</th><th>จำนวนผู้ป่วยรายวัน</th></tr> </thead> <tbody> <tr><td>19 ต.ค.64</td><td>1</td></tr> <tr><td>20 ต.ค.64</td><td>1</td></tr> <tr><td>21 ต.ค.64</td><td>1</td></tr> <tr><td>22 ต.ค.64</td><td>1</td></tr> <tr><td>23 ต.ค.64</td><td>1</td></tr> <tr><td>24 ต.ค.64</td><td>1</td></tr> <tr><td>25 ต.ค.64</td><td>1</td></tr> <tr><td>26 ต.ค.64</td><td>8</td></tr> <tr><td>27 ต.ค.64</td><td>1</td></tr> <tr><td>28 ต.ค.64</td><td>1</td></tr> <tr><td>29 ต.ค.64</td><td>1</td></tr> <tr><td>30 ต.ค.64</td><td>1</td></tr> <tr><td>1 พ.ค.64</td><td>1</td></tr> <tr><td>2 พ.ค.64</td><td>1</td></tr> <tr><td>3 พ.ค.64</td><td>1</td></tr> <tr><td>4 พ.ค.64</td><td>9</td></tr> <tr><td>5 พ.ค.64</td><td>1</td></tr> <tr><td>6 พ.ค.64</td><td>1</td></tr> <tr><td>7 พ.ค.64</td><td>5</td></tr> <tr><td>8 พ.ค.64</td><td>1</td></tr> <tr><td>9 พ.ค.64</td><td>1</td></tr> <tr><td>10 พ.ค.64</td><td>1</td></tr> <tr><td>11 พ.ค.64</td><td>1</td></tr> <tr><td>12 พ.ค.64</td><td>8</td></tr> <tr><td>13 พ.ค.64</td><td>5</td></tr> <tr><td>14 พ.ค.64</td><td>1</td></tr> <tr><td>15 พ.ค.64</td><td>1</td></tr> <tr><td>16 พ.ค.64</td><td>7</td></tr> <tr><td>17 พ.ค.64</td><td>1</td></tr> <tr><td>18 พ.ค.64</td><td>7</td></tr> <tr><td>19 พ.ค.64</td><td>1</td></tr> <tr><td>20 พ.ค.64</td><td>1</td></tr> <tr><td>21 พ.ค.64</td><td>14</td></tr> <tr><td>22 พ.ค.64</td><td>1</td></tr> <tr><td>23 พ.ค.64</td><td>1</td></tr> <tr><td>24 พ.ค.64</td><td>1</td></tr> <tr><td>25 พ.ค.64</td><td>1</td></tr> <tr><td>26 พ.ค.64</td><td>75</td></tr> <tr><td>27 พ.ค.64</td><td>1</td></tr> <tr><td>28 พ.ค.64</td><td>1</td></tr> <tr><td>29 พ.ค.64</td><td>1</td></tr> <tr><td>30 พ.ค.64</td><td>1</td></tr> <tr><td>31 พ.ค.64</td><td>1</td></tr> </tbody> </table>	วันที่	จำนวนผู้ป่วยรายวัน	19 ต.ค.64	1	20 ต.ค.64	1	21 ต.ค.64	1	22 ต.ค.64	1	23 ต.ค.64	1	24 ต.ค.64	1	25 ต.ค.64	1	26 ต.ค.64	8	27 ต.ค.64	1	28 ต.ค.64	1	29 ต.ค.64	1	30 ต.ค.64	1	1 พ.ค.64	1	2 พ.ค.64	1	3 พ.ค.64	1	4 พ.ค.64	9	5 พ.ค.64	1	6 พ.ค.64	1	7 พ.ค.64	5	8 พ.ค.64	1	9 พ.ค.64	1	10 พ.ค.64	1	11 พ.ค.64	1	12 พ.ค.64	8	13 พ.ค.64	5	14 พ.ค.64	1	15 พ.ค.64	1	16 พ.ค.64	7	17 พ.ค.64	1	18 พ.ค.64	7	19 พ.ค.64	1	20 พ.ค.64	1	21 พ.ค.64	14	22 พ.ค.64	1	23 พ.ค.64	1	24 พ.ค.64	1	25 พ.ค.64	1	26 พ.ค.64	75	27 พ.ค.64	1	28 พ.ค.64	1	29 พ.ค.64	1	30 พ.ค.64	1	31 พ.ค.64	1	32 วัน ACTIVE
วันที่	จำนวนผู้ป่วยรายวัน																																																																																												
19 ต.ค.64	1																																																																																												
20 ต.ค.64	1																																																																																												
21 ต.ค.64	1																																																																																												
22 ต.ค.64	1																																																																																												
23 ต.ค.64	1																																																																																												
24 ต.ค.64	1																																																																																												
25 ต.ค.64	1																																																																																												
26 ต.ค.64	8																																																																																												
27 ต.ค.64	1																																																																																												
28 ต.ค.64	1																																																																																												
29 ต.ค.64	1																																																																																												
30 ต.ค.64	1																																																																																												
1 พ.ค.64	1																																																																																												
2 พ.ค.64	1																																																																																												
3 พ.ค.64	1																																																																																												
4 พ.ค.64	9																																																																																												
5 พ.ค.64	1																																																																																												
6 พ.ค.64	1																																																																																												
7 พ.ค.64	5																																																																																												
8 พ.ค.64	1																																																																																												
9 พ.ค.64	1																																																																																												
10 พ.ค.64	1																																																																																												
11 พ.ค.64	1																																																																																												
12 พ.ค.64	8																																																																																												
13 พ.ค.64	5																																																																																												
14 พ.ค.64	1																																																																																												
15 พ.ค.64	1																																																																																												
16 พ.ค.64	7																																																																																												
17 พ.ค.64	1																																																																																												
18 พ.ค.64	7																																																																																												
19 พ.ค.64	1																																																																																												
20 พ.ค.64	1																																																																																												
21 พ.ค.64	14																																																																																												
22 พ.ค.64	1																																																																																												
23 พ.ค.64	1																																																																																												
24 พ.ค.64	1																																																																																												
25 พ.ค.64	1																																																																																												
26 พ.ค.64	75																																																																																												
27 พ.ค.64	1																																																																																												
28 พ.ค.64	1																																																																																												
29 พ.ค.64	1																																																																																												
30 พ.ค.64	1																																																																																												
31 พ.ค.64	1																																																																																												

ความเชื่อมโยงผู้ป่วยรายใหม่วันที่ 28 ต.ค.64 จ.ประจวบคีรีขันธ์

CLUSTER ที่ต้องเฝ้าระวังเป็นพิเศษ



จำนวนผู้ป่วยที่เชื่อมโยงทั้งหมด 96 ราย

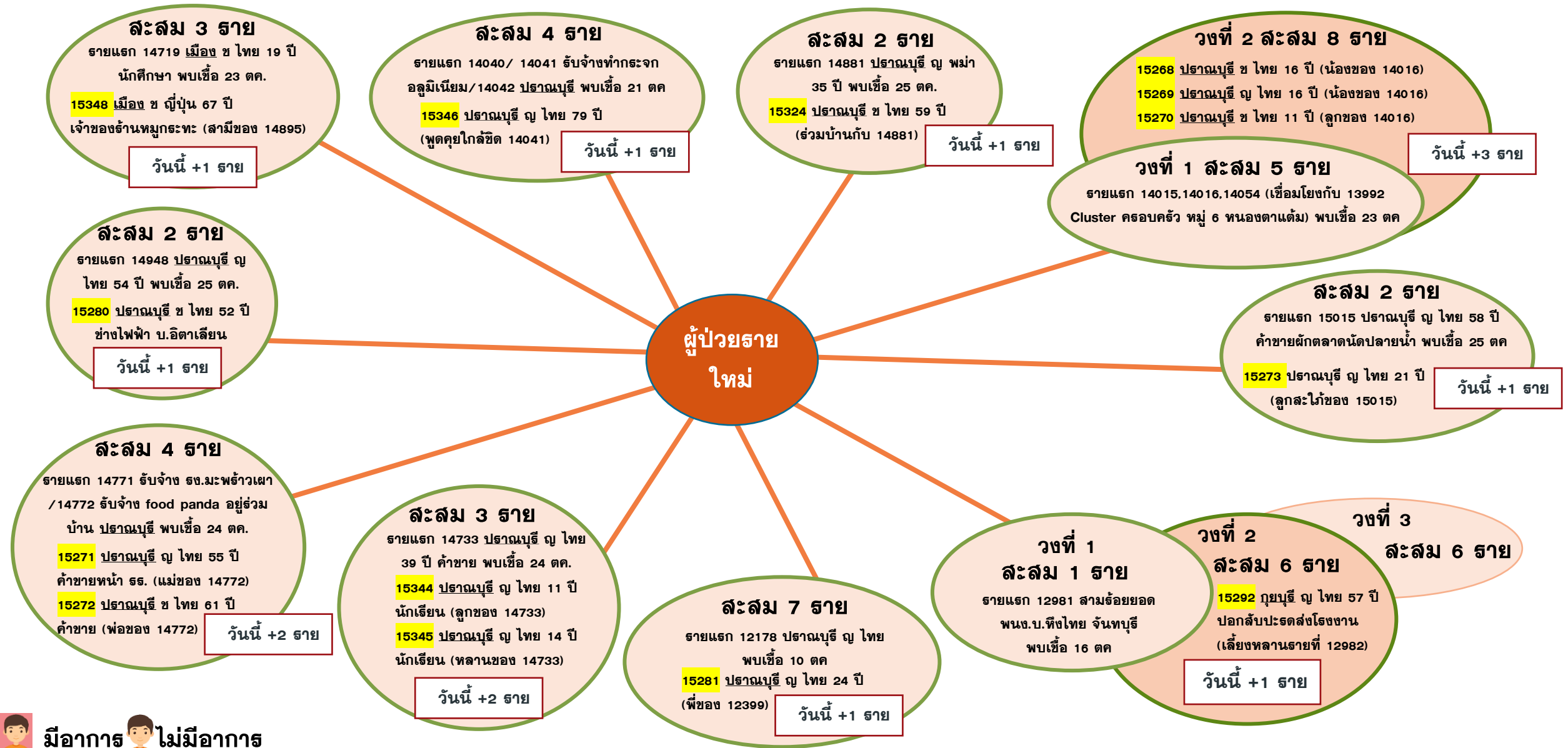
Cluster โรงงานสยามอโรเวร่า

Cluster โรงงานเนเชอรัลฟรุ๊ต

จำนวนผู้ป่วยที่เชื่อมโยงทั้งหมด 199 ราย

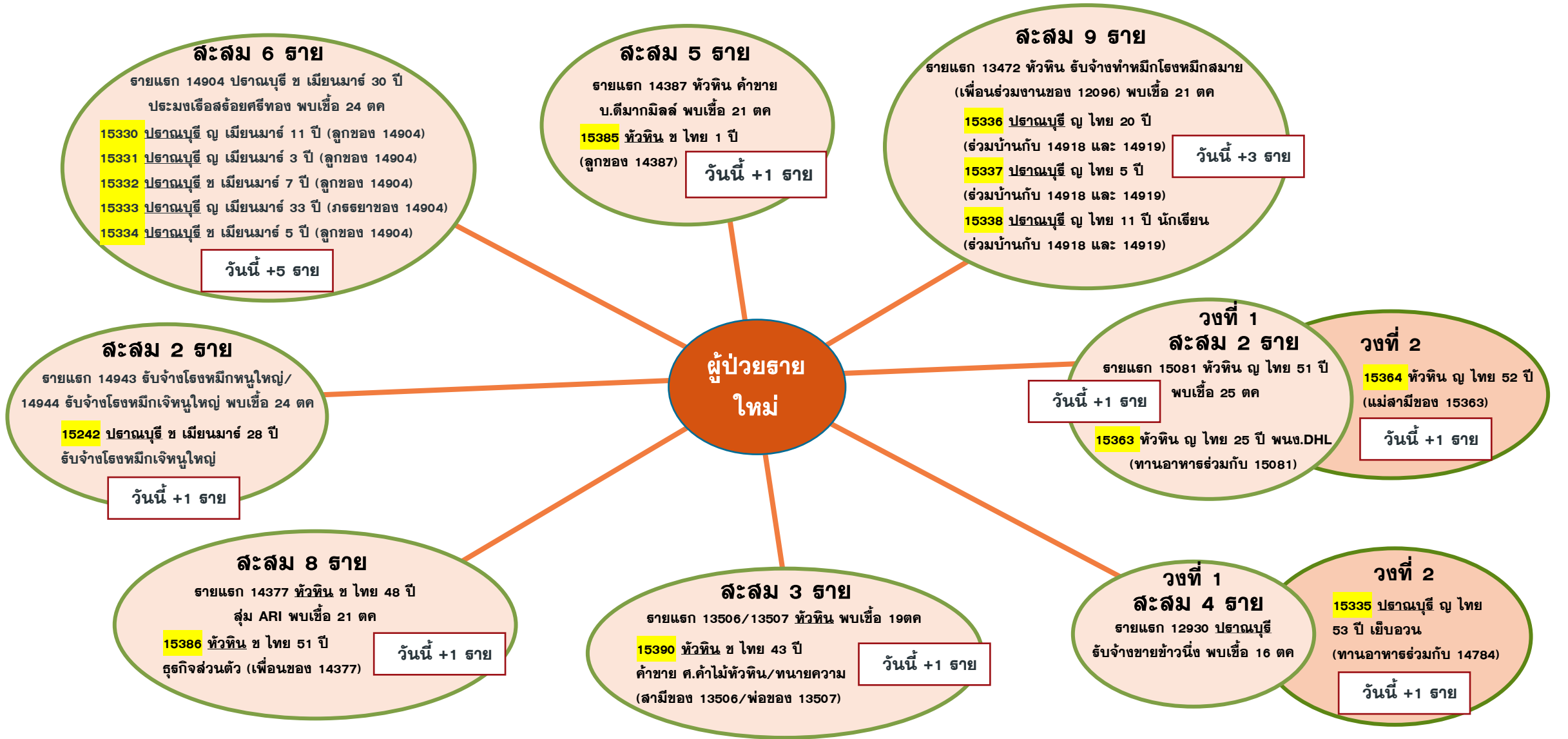
ความเชื่อมโยงผู้ป่วยรายใหม่วันที่ 28 ต.ค.64 จ.ประจวบคีรีขันธ์

ผู้ป่วยสัมผัสพันธ์กับเหตุการณ์ก่อนหน้า (HR)



ความเชื่อมโยงผู้ป่วยรายใหม่วันที่ 28 ต.ค.64 จ.ประจวบคีรีขันธ์

ผู้ป่วยสัมผัสกับเหตุการณ์ก่อนหน้า (HR)



ความเชื่อมโยงผู้ป่วยรายใหม่วันที่ 28 ต.ค.64 จ.ประจวบคีรีขันธ์

ผู้ป่วยสัมผัสกับเหตุการณ์ก่อนหน้า (HR)

ผู้ป่วยรายใหม่

วันนี้ +2 ราย

ละสม 3 ราย
 รายแรก 15060 ปราณบุรี ญ ไทย 1 ปี
 ในปกครอง พบเชื้อ 25 ตค

15121 ปราณบุรี ไทย 42 ปี
 พนักงานสำนักงานเกษตรอำเภอปราณบุรี
 อาศัยร่วมบ้านกับหลาน 15060
 22 ตค ไปทำงานวันสุดท้าย
 23 ตค ไปร่วมพิธีวันปิยมหาราช ที่ว่าการอำเภอปราณบุรี
 26 ตค มาตรวจ PCR รพ.กรุงเทพหัวหิน พบเชื้อ
 27 ตค ผลพบเชื้อ

15124 ปราณบุรี ไทย 45 ปี
 พนักงานรพ.กรุงเทพหัวหิน
 สัมผัสร่วมบ้านกับลูกสาว 15060
 24 ตค ไปร้านยาโลตัสปราณบุรี พาลูก 15060
 มาตรวจ รพ.กรุงเทพหัวหิน
 26 ตค ทราบลูก 15060 พบเชื้อ ตรวจ PCR
 27 ตค ผลพบเชื้อ

วันนี้ +1 ราย

ละสม 3 ราย
 รายแรก 14000 สปภ.บ.อริยะฮิดวิปเมนท์
 14001 (ภรรยาของ 14000)สามร้อยยอด พบเชื้อ 20 ตค

15123 สามร้อยยอด ญ ไทย 3 ปี
 (หลานของ 14000,14001)

วงที่ 1
ละสม 5 ราย
 รายแรก 14493, 14598-14600
 สัมผัสร่วมบ้าน ปราณบุรี พบเชื้อ 22ตค

วงที่ 2
ละสม 3 ราย
15282 ปราณบุรี ช ไทย 7 ปี
 สัมผัส 14761 เป็นเพื่อนผู้ติดเชื้อ

วันนี้ +1 ราย

ละสม 5 ราย
 รายแรก 15076-15079 แคมป์ก่อสร้าง
 รร.นส.ทบ. หัวหิน พบเชื้อ 25 ตค

15367 หัวหิน ช ไทย 34 ปี ชกท.ทหาร
 (เพื่อนร่วมงานของ 15076-15079)

วันนี้ +1 ราย

ละสม 2 ราย
 รายแรก 15110 หัวหิน ญ ไทย 58 ปี
 พบเชื้อ 25 ตค

15389 หัวหิน ญ ไทย 51 ปี รับจ้าง
 ดูแลผู้ป่วย (ลูกจ้างพี่สาวของ 15110)

วันนี้ +1 ราย

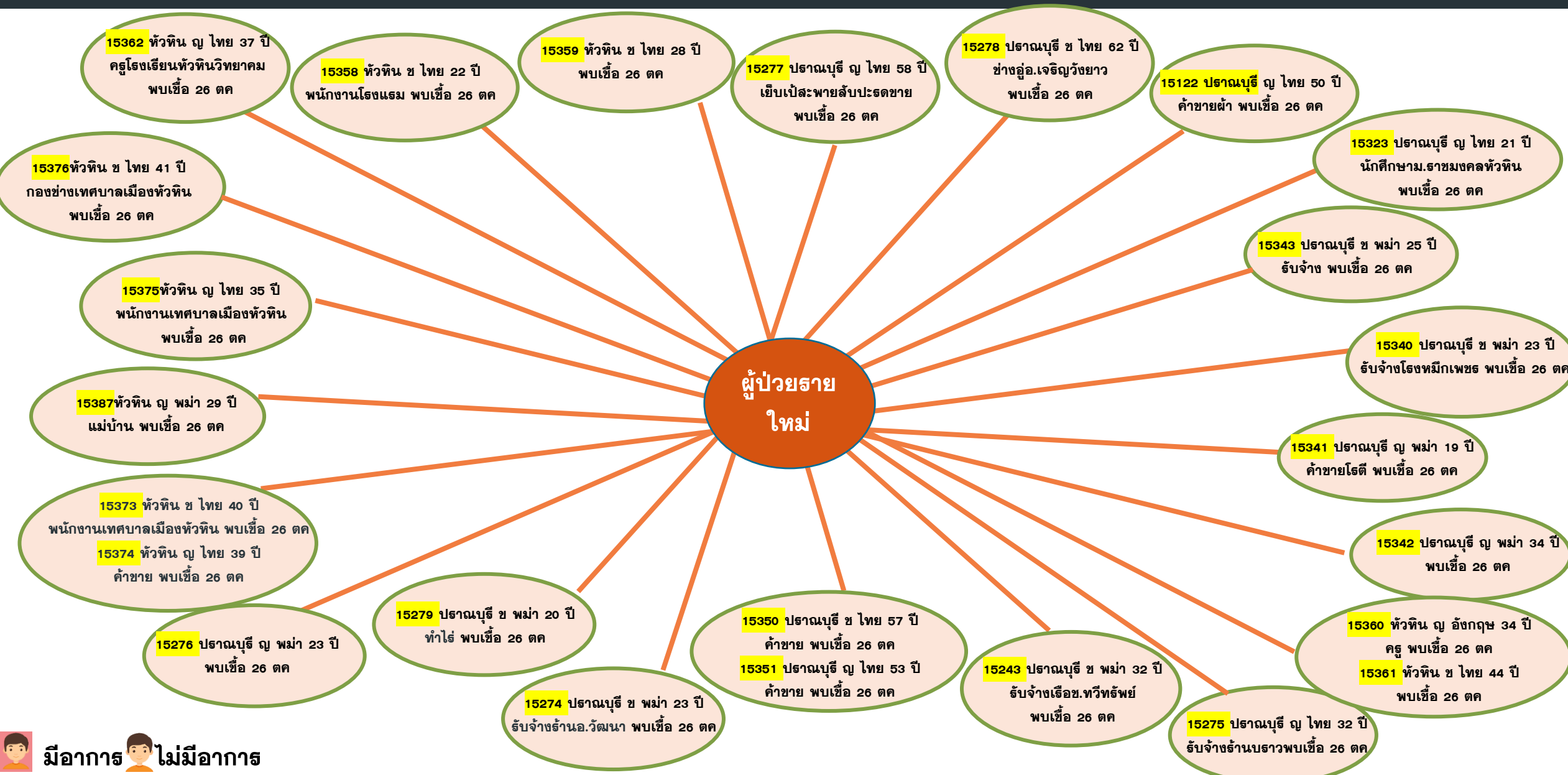
วงที่ 1
ละสม 4 ราย
 รายแรก 13846 - 13849 เมือง พนง.โรงงานจอยวิน
 (โรงงานผลิตแท่งล้อระเบิด)
 พบเชื้อ 20 ตค

วงที่ 2
15349 เมือง ช ไทย 55 ปี
 ทำไร่ (เพื่อนของ 13849)

วันนี้ +1 ราย

ความเชื่อมโยงผู้ป่วยรายใหม่วันที่ 28 ต.ค.64 จ.ประจวบคีรีขันธ์

ผู้ป่วยที่ตรวจพบใหม่จากการเฝ้าระวัง



ความเชื่อมโยงผู้ป่วยรายใหม่วันที่ 28 ต.ค.64 จ.ประจวบคีรีขันธ์

ผู้ป่วยที่ตรวจพบใหม่จากการเฝ้าระวัง

ผู้ป่วยรายใหม่

15372 หัวหิน ช ไทย 37 ปี
สัมผัสผผเพชรูปฐี พบเชื้อ 26 ตค

15369 หัวหิน ช ไทย 8 ปี
ลูกของ 15372 พบเชื้อ 26 ตค

15370 หัวหิน ญ ไทย 33 ปี
ภรรยาของ 15372 พบเชื้อ 26 ตค

15370 หัวหิน ญ ไทย 33 ปี
ภรรยาของ 15372 พบเชื้อ 26 ตค

15371 หัวหิน ญ ไทย 13 ปี
ลูกของ 15372 พบเชื้อ 26 ตค

15382 ปราณบุรี ช พม่า 31 ปี
ค้าหาเชิงรุกโรงงาน มายเอนตีเวอส์ ม3 ต ปราณบุรี
50 ราย พบ 1 ราย
พบเชื้อ 26 ตค

15388 หัวหิน ญ ไทย 26 ปี พนง.บริษัท
พบเชื้อ 27ตค (สัมผัส ผป.กทม)

15266 เมือง ช ไทย 57 ปี
เจ้าหน้าที่เรือนจำ
13 ตค ตรวจ PCR ไม่พบเชื้อ
26 ตค จนท.สธ.ตรวจ PCR เจ้าหน้าที่
เรือนจำ 8 คน พบเชื้อ 1 คน

15377 หัวหิน ช ไทย 49 ปี
ตำรวจสภ หัวหิน พบเชื้อ 26 ตค

15378 หัวหิน ช ไทย 40 ปี
ช่างไฟฟ้าหัวหิน พบเชื้อ 26 ตค

15379 หัวหิน ช ไทย 53 ปี
ว่างงาน พบเชื้อ 26 ตค

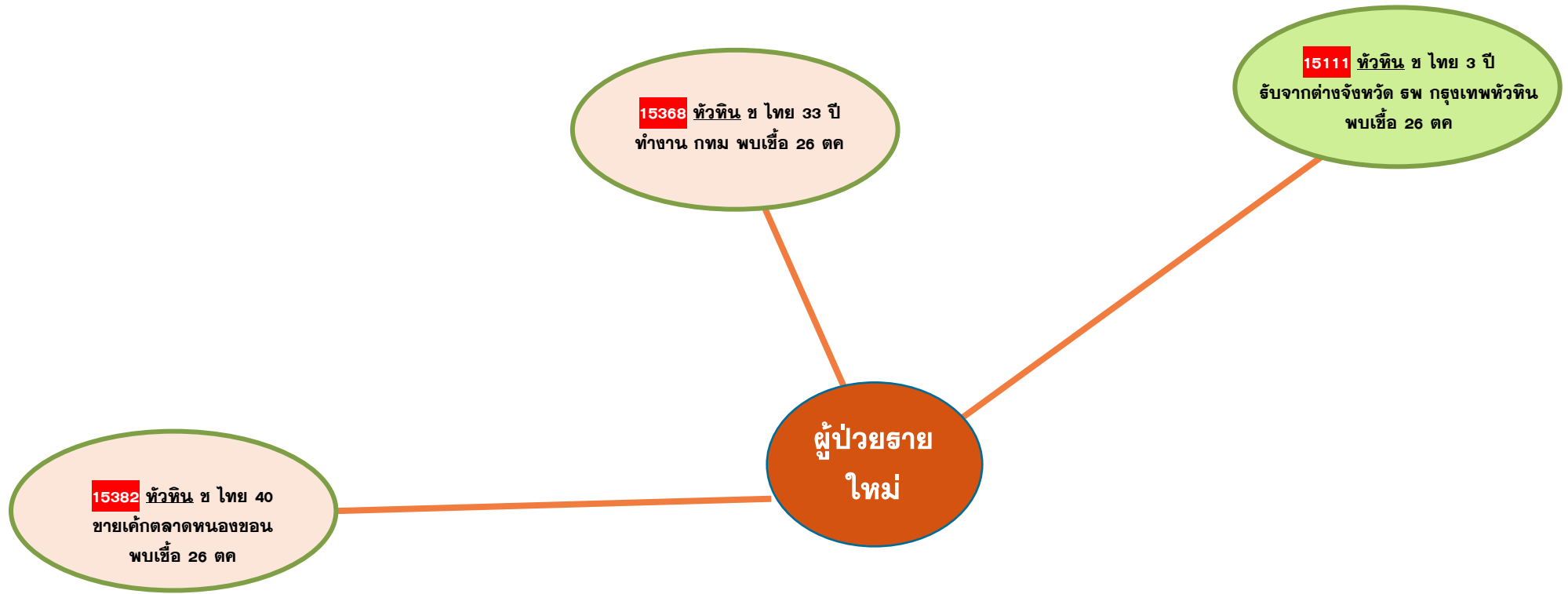
15380 หัวหิน ช ไทย 48 ปี
ตขต 145 ปราณบุรี พบเชื้อ 26 ตค

15383 หัวหิน ญ ไทย 30 ปี
ค้าขายตลาดนัดหนองซอน
พบเชื้อ 26 ตค

15381 หัวหิน ญ ไทย 50 ปี
ค้าขายตลาดนัดหนองซอน
พบเชื้อ 26 ตค

ความเชื่อมโยงผู้ป่วยรายใหม่วันที่ 28 ต.ค.64 จ.ประจวบคีรีขันธ์

ผู้ป่วยที่พบใหม่ติดต่อเชื้อจากต่างจังหวัด



ผลการติดตามผู้สัมผัสเสี่ยงสูง HIGH RISK รายอำเภอ จ.ประจวบคีรีขันธ์

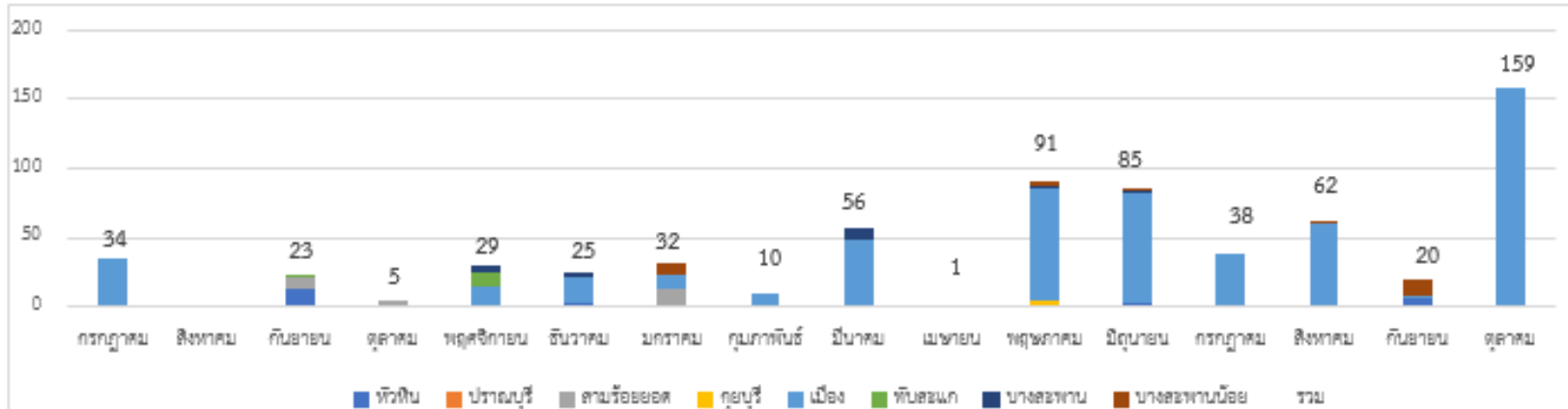
ข้อมูล 28 ต.ค. 64

อำเภอ/กลุ่มเสี่ยง	วันนี้ (ราย)		สะสม ตั้งแต่ 1 เมย. 64			การติดตามที่ยังอยู่ในระยะ 14 วัน		คงเหลือติดตาม	ร้อยละ
	HCW	NON HCW	HCW	NON HCW	รวม	HCW	NON HCW		
หัวหิน	0	42	250	12763	13013	0	1071	1071	8.2
ปราณบุรี	0	96	41	6980	7021	6	902	908	12.9
สามร้อยยอด	0	0	43	1842	1892	0	196	196	10.4
กุยบุรี	0	0	7	1637	1644	0	73	73	4.4
เมือง	0	37	67	6438	6505	0	331	331	5.1
ทับสะแก	0	0	9	750	759	6	22	28	3.7
บางสะพาน	0	27	24	2718	2742	0	70	70	2.6
บางสะพานน้อย	0	3	20	936	956	0	46	46	4.8
รวม	0	205	461	34064	34532	12	2711	2723	7.9

HCW = บุคลากรทางการแพทย์

NON HCW = ไม่ใช่บุคลากรทางการแพทย์

ตรวจชาวต่างด้าวที่ถูกจับกุมกรณีหลบหนีเข้าเมือง เร่ร่อน และชาวไทยลักลอบข้ามแดนจากเมียนมา



ตั้งแต่ 13 ก.ค 63-26 ต.ค.64

จำนวน 99 เหตุการณ์

จำนวน 670 ราย

พบผู้ติดเชื้อ 74 ราย (ระลอกใหม่ 70 ราย)

เหตุการณ์ล่าสุด เดือน ตุลาคม 2564	ตรวจ RT-PCR	ผลตรวจ
3 ต.ค.64 กรณีชาวเมียนมา หลบหนีเข้าเมือง เดินทางมาจากมูดอง 11 คน เข้าทางช่องทางธรรมชาติช่องท่าหมี่ ม.3 บ้านวังมะเดื่อ ต.ห้วยทราย อ.เมือง	11	พบเชื้อ 2 ราย
4 ต.ค.64 กรณีชาวเมียนมา หลบหนีเข้าเมือง เดินทางมาจากมูดอง 58 คน เข้าทางช่องทางธรรมชาติ ม.5 บ้านเนินแก้ว ต.อ่าวน้อย อ.เมือง	58	พบเชื้อ 16 ราย
6 ต.ค.64 กรณีชาวเมียนมา หลบหนีเข้าเมือง เดินทางมาจากมูดอง 3 คน เมาะลำไย 3 คน ย่างกุ้ง 2 คน เข้าทางช่องทางธรรมชาติ ม.9 มะขามโพรง ต.เกาะหลัก อ.เมือง	8	พบเชื้อ 5 ราย
9 ต.ค.64 กรณีชาวเมียนมา หลบหนีเข้าเมือง เดินทางมาจากทวาย 19 คน มะริด 2 คน เข้าทางช่องทางธรรมชาติ ม.9 มะขามโพรง ต.เกาะหลัก อ.เมือง	21	พบเชื้อ 11 ราย
14 ต.ค.64 กรณีชาวเมียนมา หลบหนีเข้าเมือง เดินทางมาจากมูดอง 1 คน <u>ปะลิว</u> 18 คน มะริด 4 คน เมาะลำไย 5 คน <u>มันดาลู</u> 3 คน ปาโก 1 คน มะกุย 1 คน ทวาย 1 คน เข้าทางช่องทางธรรมชาติ ม.5 บ้านเนินแก้ว ต.อ่าวน้อย อ.เมือง	34	พบเชื้อ 3 ราย
26 ต.ค.64 กรณีชาวเมียนมา หลบหนีเข้าเมือง เดินทางมาจาก <u>ตะทง</u> 2 ราย ทวาย 5 ราย เมาะลำไย 7 ราย มะโค 13 ราย เข้าทางช่องทางธรรมชาติ ม.4 ต.เกาะหลัก อ.เมือง	27	พบเชื้อ 6 ราย ปลอด 1


















ผลการค้นหาเชิงรุกในกลุ่มเสี่ยง (Active Surveillance) จ.ประจวบคีรีขันธ์ ข้อมูล 28 ต.ค. 64

สถานที่ที่มีความเสี่ยง	26 ต.ค.64				ค้นหาเชิงรุกสะสม ตั้งแต่ 1 พ.ค 64					รวม		
	ตรวจ (แห่ง)	ตรวจ (คน)			ตรวจ/ทั้งหมด (แห่ง)	ตรวจ (คน)						
		ไทย	ต่างด้าว	รวม		ไทย	พบเชื้อ	ต่างด้าว	พบเชื้อ	ตรวจ	พบเชื้อ	%
รง.แรงงานต่างด้าว > 200 คน					27/27	2095	12คน	2571	97คน/2แห่ง	4666	109/2แห่ง	2.3
รง.แรงงานต่างด้าว 101 – 200 คน					18/18	390	0	380	9คน/3แห่ง	770	9/3แห่ง	1.2
รง.แรงงานต่างด้าว20–100คน/แพปลา แพกุ้ง	2	17	5	22	106/106	789	2 คน/1แห่ง	1265	45คน/7แห่ง	2,054	47/8แห่ง	2.3
ตลาดสด ตลาดนัด					55/100	2797	12คน/4แห่ง	92	3คน/2แห่ง	2889	15/6แห่ง	0.5
สถานที่ขนส่ง					1/20	30	0			30	0	0
หน่วยงานราชการด่านหน้า					5	235	0			235	0	0
ชุมชนรง.ต่างด้าว/แออัด/แคมป์คนงาน	1	51		51	92/92	2830	70คน/8แห่ง	2042	9คน/3แห่ง	4872	79/11แห่ง	1.6
บุคลากรทางการแพทย์					8/9	468	0	0	0	468	0	0
ห้างสรรพสินค้า ร้านอาหาร ร้านสะดวกซื้อ					92/180	915	6คน/3แห่ง	52	0	967	6/3แห่ง	0.6
ศาสนสถาน					34/200	255	0	17	0	272	0	0
พนักงานขับรถขนส่งสินค้า					1	4	0			4	0	0
ธนาคารและสำนักงานเอกชน					43/65	301	6คน/1แห่ง			301	6/1แห่ง	2.0
หน่วยงานราชการ					50/58	1296	0			1296	0	0
สถานศึกษา					69/332	312	0	6	0	318	0	0
อื่นๆ					14	458	0	39	0	497	0	0
รวม	3	68	5	73	615/1207	13,175	108คน/17แห่ง	6,464	163คน/17แห่ง	19,639	271/34แห่ง	1.4

สรุปผลการฉีดวัคซีนโควิด 19 จังหวัดประจวบคีรีขันธ์

ผลการให้บริการวัคซีน ณ วันที่ 27 ตุลาคม 2564 เวลา 22.00 น.

จำนวนผู้ได้รับวัคซีน	ยอดฉีดวานนี้				ยอดฉีดสะสมตั้งแต่วันที่ 1 เมษายน 2564			
	เพิ่มขึ้น	+	8,580	โดส	สะสม	607,727	โดส	
จำแนก รายเข็ม และ ชนิดวัคซีน	 เข็มที่ 1	รายใหม่	+	497	ราย	สะสม	330,630	ราย
	 Sinovac			162			184,441	
	 AstraZeneca			324			34,816	
	 Sinopharm			11			84,137	
	 PfiZer			0			27,236	
	 เข็มที่ 2	รายใหม่	+	5,172	ราย	สะสม	261,430	ราย
	 Sinovac			0			23,320	
	 AstraZeneca			4,156			161,008	
	 Sinopharm			1016			74,046	
	 PfiZer			0			2,612	
	Johnson & Johnson			0			444	
	 เข็มที่ 3	รายใหม่	+	2,911	ราย	สะสม	15,667	ราย
	 Sinovac			0			0	
	 AstraZeneca			2,911			11,439	
	 Sinopharm			0			0	
	 PfiZer			0			4,228	

จำนวนวัคซีน COVID-19 คงคลัง รายโรงพยาบาล จ.ประจวบคีรีขันธ์

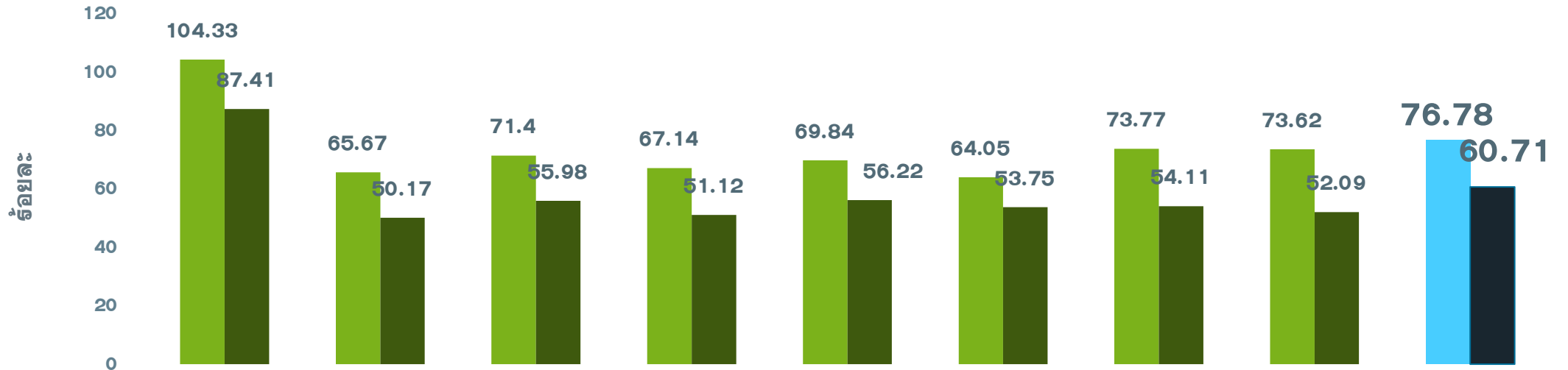
ข้อมูล ณ วันที่ 27 ต.ค.64 เวลา 16.30 น.

หน่วยฉีด (รพ.)	จำนวนวัคซีนที่ได้รับ (Dose)	จำนวนวัคซีนคงเหลือ (Dose)	จำนวนวัคซีนคงเหลือ (Dose)	ชนิด/วัคซีนคงเหลือ							
	MOPH IC	คงคลัง รพ.	MOPH IC	Sinovac		AstraZeneca		Sinopharm		Pfizer	
				คงคลัง รพ.	MOPH IC	คงคลัง รพ.	MOPH IC	คงคลัง รพ.	MOPH IC	คงคลัง รพ.	MOPH IC
หัวหิน	190,954	15,751	24,098	4,781	5,658	206	5,719	5,508	12,485	567	236
ปราณบุรี	61,506	9,618	15,074	3,269	308	239	965	2,495	13,728	244	73
สามร้อยยอด	60,509	5,894	6,363	1,809	1,808	210	2,550	1,361	1,380	104	625
กุยบุรี	43,281	5,184	2,484	2,304	1,885	213	681	228	-162	87	80
ประจวบคีรีขันธ์	106,728	10,202	13,321	1,744	2,914	233	-4,025	2,342	12,169	631	2,263
ทับสะแก	57,034	6,005	6,839	3,434	3,871	30	679	1,275	1,293	166	996
บางสะพาน	96,211	6,241	17,051	0	2,436	147	4,471	2,845	8,289	321	1,855
บางสะพานน้อย	44,626	1,280	2,895	0	488	22	1,894	514	512	91	1
กองบิน 5	220	0	-189	0	0	0	-189	0	0	0	0
ค่ายธนะรัชต์	21,881	246	5,228	0	4,449	18	653	0	0	11	126
ซานเปาโลหัวหิน	545	30	-482	0	-571	3	1	0	81	0	7
กรุงเทพหัวหิน	10,010	74	95	0	0	1	0	64	64	0	31
	693,505	60,525	92,777	17,341	23,246	1,322	13,399	16,632	49,839	2,222	6,293
				หน่วย : โดส	หน่วย : โดส	หน่วย : ชุด	หน่วย : โดส	หน่วย : โดส	หน่วย : โดส	หน่วย : ชุด	หน่วย : โดส
รายงานข้อมูล คงคลังวัคซีน รพ. 27 ต.ค. 64 ณ เวลา 16.30 น.											
ข้อมูล คงคลังวัคซีน MOPH IC 27 ต.ค. 64 ณ เวลา 16.30 น.											
ไม่รวมเอกชน				17,341		1,318					
คงคลังกลาง				14,600	รพ.ประจวบฯ	545	รพ.ประจวบฯ			135	รพ.ประจวบฯ
				0	รพ.หัวหิน	0	รพ.หัวหิน			0	รพ.หัวหิน
รวม				31,941		1,863				2,357	

ร้อยละความครอบคลุมของการได้รับวัคซีน COVID-19 รายอำเภอ

เป้าหมายประชาชนควรได้รับวัคซีน เพื่อให้เกิดภูมิคุ้มกันระดับจังหวัด 430,644 คน

ข้อมูล 28 ต.ค.64



	หัวหิน	ปราณบุรี	300 ยอด	กุยบุรี	เมือง	ทับสะแก	บางพาน	พานน้อย	จังหวัด
ประชากรเป้าหมาย	90564	54761	41329	35338	71647	42298	61743	32964	430644
จำนวนโดสทั้งหมด เข็ม1+2+3	178068	64816	54148	42844	93687	51181	80559	42424	607727
จำนวนได้รับเข็ม 1	94483	35963	29509	23726	50042	27090	45549	24268	330630
ร้อยละความครอบคลุม	104.33	65.67	71.40	67.14	69.84	64.05	73.77	73.62	76.78
จำนวนได้รับเข็ม 2 ครบเกณฑ์	79162	27471	23134	18066	40283	22734	33410	17170	261430
ร้อยละความครอบคลุม	87.41	50.17	55.98	51.12	56.22	53.75	54.11	52.09	60.71
จำนวนได้รับเข็ม 3 กระตุ้น	4423	1382	1505	1052	3362	1357	1600	986	15667

ผลงานการฉีดวัคซีน COVID-19 ตามกลุ่มเป้าหมาย จ.ประจวบคีรีขันธ์

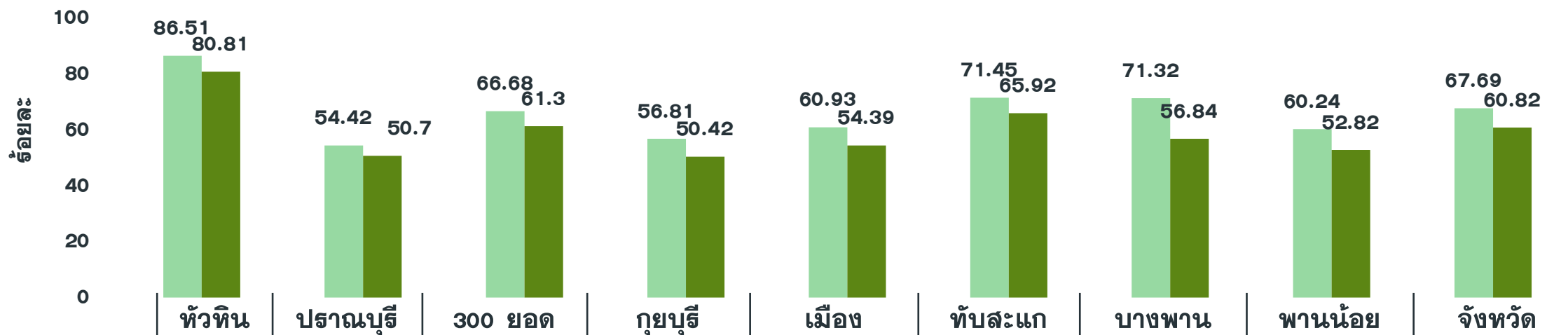
ข้อมูล 28 ต.ค.64

	บุคลากร การแพทย์		อสม.		จนท. ด้านหน้า		7 กลุ่มโรค		60 ปีขึ้นไป		หญิง ตั้งครรภ์		ปชช.ทั่วไป		นักเรียน อายุ 12-17 ปี	
ประชากรเป้าหมาย	5839	+เพิ่ม	7200	+เพิ่ม	12725	+เพิ่ม	42486	+เพิ่ม	87976	+เพิ่ม	2292	+เพิ่ม	240814	+เพิ่ม	33604	+เพิ่ม
จำนวนโดสทั้งหมด เข็ม1+2+3	17332	24	14028	143	34680	951	66,177	719	104,488	372	710	10	348569	6317	21743	17
จำนวนได้รับเข็ม 1	6153	0	5910	2	15262	9	34,796	25	54,668	18	393	0	191915	444	21531	0
ร้อยละความ ครอบคลุม	105.38		82.08		119.94		81.90		62.14		17.15		79.69		64.07	
จำนวนได้รับเข็ม 2 ครบเกณฑ์	6027	0	5608	17	14939	14	30,691	407	49,738	339	316	9	153911	4374	200	12
ร้อยละความ ครอบคลุม	103.22		77.89		117.40		72.24		56.54		13.79		63.91		0.60	
จำนวนได้รับเข็ม 3 กระตุ้น	5152	24	2510	124	4479	928	690	287	82	15	1	1	2743	1499	12	5

ผลงานการฉีดกลุ่ม 608 จำนวน 89,857 คน คิดเป็นร้อยละ 67.69

ผลงานการฉีดวัคซีน COVID-19 กลุ่มเป้าหมาย 608 รายอำเภอ จ.ประจวบคีรีขันธ์

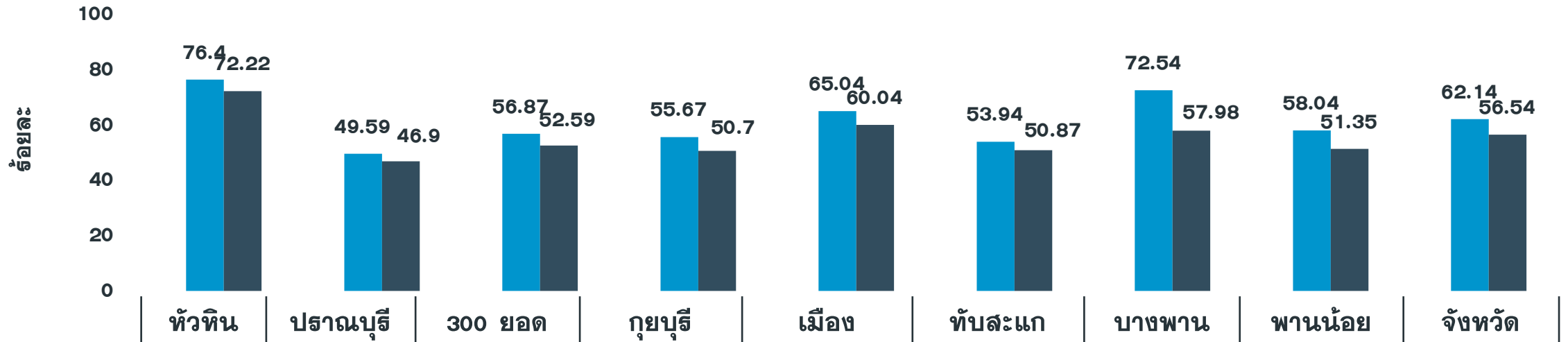
ข้อมูล 28 ต.ค.64



	หัวหิน	ปราณบุรี	300 ยอด	กุยบุรี	เมือง	ทับสะแก	บางพาน	พานน้อย	จังหวัด
กลุ่มเป้าหมาย 608	25,857	18,309	13,619	12,044	21,028	14,277	17,594	10,026	132,754
เข็มที่ 1 (วานนี้)	2	0	0	15	0	23	3	0	43
เข็มที่ 1 (สะสม)	22,370	9,963	9,081	6,842	12,812	10,201	12,548	6,040	89,857
ร้อยละความครอบคลุม	86.51	54.42	66.68	56.81	60.93	71.45	71.32	60.24	67.69
เข็มที่ 2 (วานนี้)	212	90	174	0	6	168	52	53	755
เข็มที่ 2 (สะสม)	20895	9282	8348	6073	11438	9412	10001	5296	80,745
ร้อยละความครอบคลุม	80.81	50.70	61.30	50.42	54.39	65.92	56.84	52.82	60.82

ผลงานการฉีดวัคซีน COVID-19 กลุ่มผู้สูงอายุ รายอำเภอ จ.ประจวบคีรีขันธ์

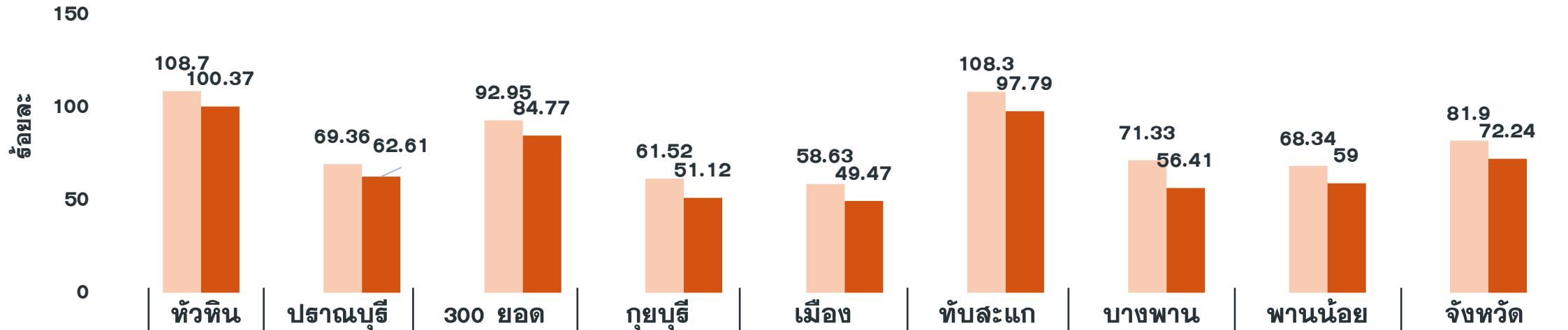
ข้อมูล 28 ต.ค.64



	หัวหิน	ปราณบุรี	300 ยอด	กุยบุรี	เมือง	ทับสะแก	บางพาน	พานน้อย	จังหวัด
เป้าหมายผู้สูงอายุ	15,927	13,575	9,492	8,736	12,161	9,329	11,580	7,176	87,976
เข็มที่ 1 (วานนี้)	0	0	0	9	0	9	0	0	18
เข็มที่ 1 (สะสม)	12,169	6,732	5,398	4,863	7,909	5,032	8,400	4,165	54,668
ร้อยละความครอบคลุม	76.40	49.59	56.87	55.67	65.04	53.94	72.54	58.04	62.14
เข็มที่ 2 (วานนี้)	70	47	94	0	3	59	31	35	339
เข็มที่ 2 (สะสม)	11503	6367	4992	4429	7302	4746	6714	3685	49,738
ร้อยละความครอบคลุม	72.22	46.90	52.59	50.70	60.04	50.87	57.98	51.35	56.54

ผลงานการฉีดวัคซีน COVID-19 กลุ่มผู้ป่วย 7 กลุ่มโรค รายอำเภอ จ.ประจวบคีรีขันธ์

ข้อมูล 28 ต.ค.64



	หัวหิน	ปราณบุรี	300 ยอด	กุยบุรี	เมือง	ทับสะแก	บางพาน	พานน้อย	จังหวัด
เป้าหมายผู้ป่วย 7 กลุ่มโรค	9,189	4,598	3,927	3,204	8,354	4,748	5,756	2,710	42,486
เข็มที่ 1 (วานนี้)	2	0	0	6	0	14	3	0	25
เข็มที่ 1 (สะสม)	9,988	3,189	3,650	1,971	4,898	5,142	4106	1852	34,796
ร้อยละความครอบคลุม	108.70	69.36	92.95	61.52	58.63	108.30	71.33	68.34	81.90
เข็มที่ 2 (วานนี้)	134	42	80	0	3	109	21	18	407
เข็มที่ 2 (สะสม)	9223	2879	3329	1638	4133	4643	3247	1599	30,691
ร้อยละความครอบคลุม	100.37	62.61	84.77	51.12	49.47	97.79	56.41	59.00	72.24

ผลงานการฉีดวัคซีน COVID-19 กลุ่มสตรีตั้งครรภ์ รายอำเภอ จ.ประจวบคีรีขันธ์

ข้อมูล 28 ต.ค.64



	หัวหิน	ปราณบุรี	300 ยอด	กุยบุรี	เมือง	ทับสะแก	บางพาน	พานน้อย	จังหวัด
เป้าหมายหญิงตั้งครรภ์ (อายุครรภ์ > 12 Wks.)	741	136	200	104	513	200	258	140	2,292
เข็มที่ 1 (วานนี้)	0	0	0	0	0	0	0	0	0
เข็มที่ 1 (สะสม)	213	42	33	8	5	27	42	23	393
ร้อยละความครอบคลุม	28.74	30.88	16.50	7.69	0.97	13.50	16.28	16.43	17.15
เข็มที่ 2 (วานนี้)	8	1	0	0	0	0	0	0	9
เข็มที่ 2 (สะสม)	169	36	27	6	3	23	40	12	316
ร้อยละความครอบคลุม	22.81	26.47	13.50	5.77	0.58	11.50	15.50	8.57	13.79

#เที่ยวไม่ระมาท



สวมหน้ากาก
เมื่อออกจากที่พัก



จ้องคิว/จ่ายเงิน
ผ่านช่องทางออนไลน์



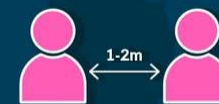
หมั่นล้างมือบ่อยๆ
ด้วยเจลแอลกอฮอล์



หลีกเลี่ยง
สถานที่ที่มีคนแออัด



เมื่อถอดหน้ากาก
ให้นำใส่ถุงซิปล็อค



เว้นระยะห่าง
อย่างน้อย 1-2 เมตร

หากมีอาการไม่สบายควรพักฟื้นอยู่บ้าน

ถ้าอาการไม่ดีขึ้นควรรีบไปพบแพทย์ทันที