



ศูนย์ปฏิบัติการภาวะฉุกเฉินด้านการแพทย์และสาธารณสุข สำนักงานสาธารณสุขจังหวัดพระจวบคีรีขันธ์ กรณี โรคติดเชื้อไวรัสโคโรนา 2019

ฉบับที่ 624 EOC ครั้งที่ 394 วันที่ 4 พฤศจิกายน 2564 เวลา 09.00 น.

ในการแพร่ระบาดระลอกใหม่

ตั้งแต่ 1 เมษายน 2564



รายงานสถานการณ์ COVID-19 ประจวบคีรีขันธ์

ระลอกใหม่ ประจวบคีรีขันธ์ ตั้งแต่ 1 เม.ย.-4 พ.ย.64

รายใหม่วันนี้

ยืนยันสะสม

สถานะผู้ป่วย

อยู่ระหว่างการรักษา

+120 ในจังหวัด 112 นอกจังหวัด 8	15,855	ในจังหวัด 14,435 นอกจังหวัด 1,420
เรือนจำ 0	เรือนจำสะสม 568	
หลบหนีเข้าเมือง 0	ติดจากต่างประเทศ/ หลบหนีเข้าเมืองสะสม 77	

รักษาหาย 13,683 (+474)	2,714 ราย ไม่มีอาการถึงอาการเล็กน้อย 2800 ราย
เสียชีวิต 103 (+2) (0.6%)	อาการรุนแรง 46 ราย ใส่เครื่องช่วยหายใจ 5 ราย
	อาการปานกลาง 229 ราย

ไทย 11,576 ต่างชาติ 4,924

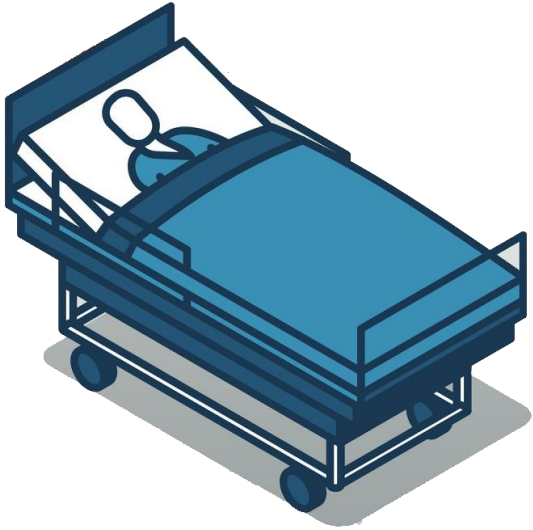
สถานการณ์ฉีดวัคซีนวันนี้ (+3,456)

ผลงานการเฝ้าระวัง	
ระบบเฝ้าระวัง/บริการ ตรวจ 72,901 ราย พบเชื้อ 13,327 ราย (18.3%)	
ค้นหาเชิงรุก ตรวจ 24,491 ราย พบเชื้อ 3,173 ราย (13.0%)	
ผู้สัมผัสเสี่ยงสูงที่อยู่ระหว่างการกักตัว จำนวน 2,092 คน	

Sinovac (โตส)	AstraZeneca (โตส)	Sinopharm (โตส)	Johnson & Johnson	Pfizer (โตส)	เข็มที่	รวม (โตส)	ครอบคลุมประชากร
200,111	35,283	85,683		33,315	1	354,392	61.3%
23,333	167,615	78,535	444	6,340	2	276,267	47.8%
	14,862			4,236	3	19,098	
223,444	217,760	164,218	444	43,891	รวม	649,757	

รายละเอียดผู้เสียชีวิต COVID-19 ของ จ.ประจวบคีรีขันธ์

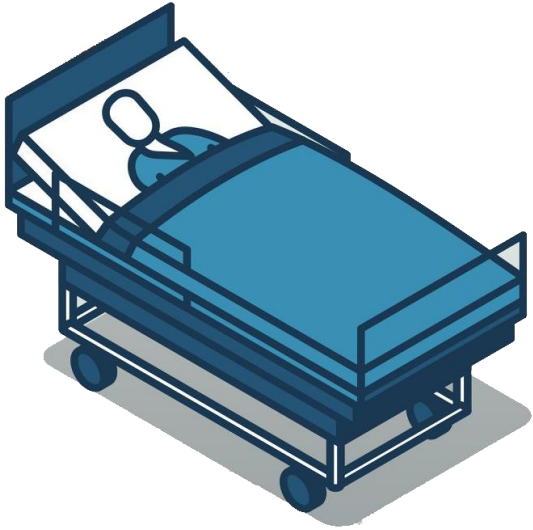
รายที่ 102 (ผป.11745) ของการระบาดระลอกใหม่



- เพศชาย สัญชาติไทย อายุ 85 ปี ไม่ได้ประกอบอาชีพ ที่อยู่ ต.เกาะหลัก อ.เมือง จ.ประจวบคีรีขันธ์
- ประวัติโรคประจำตัว ความดันโลหิตสูง หอบหืด ภาวะอ้วน
- ไม่ได้รับวัคซีนโควิด-19 ไม่ประสงค์รับวัคซีน
- ประวัติเสี่ยง สัมผัสผู้ป่วยก่อนหน้า (ลูกสาว)
- 6-19 ต.ค.64 ผลตรวจพบเชื้อ COVID-19 Admit รพ.ประจวบคีรีขันธ์ ได้ยา favipiravir อาการดีขึ้น แพทย์จำหน่ายกลับบ้าน
- 21 ต.ค.64 มีไข้ อ่อนเพลีย ไอ หายใจเหนื่อย
- 24 ต.ค.64 อาการไม่ดีขึ้น ไอ และหายใจเหนื่อยมากขึ้น จึงมารับการรักษาอีกครั้ง แรกรับ หายใจเหนื่อยหอบ O_2 sat 81% ใส่ท่อและเครื่องช่วยหายใจ
- 27 ต.ค.64 หายใจต้านเครื่อง O_2 sat 100% BP 154/66
- 28-29 ต.ค.64 หายใจตามเครื่อง ความดันโลหิต 148/58 mmHg ผล CXR patchy infiltration
- 30 ต.ค.64 ไตวายเฉียบพลัน ญาติปฏิเสธการล้างไต
- 3 พ.ย. 64 มีภาวะหายใจล้มเหลว O_2 sat ต่ำ 70% ความดันโลหิต ลดลงและหัวใจเต้นช้าลง ญาติปฏิเสธการทำ CPR เสียชีวิตเวลา 11.25 น. การวินิจฉัย ปอดติดเชื้อโควิด-19

รายละเอียดผู้เสียชีวิต COVID-19 ของ จ.ประจวบคีรีขันธ์

รายที่ 103 (ผป.13967) ของการระบาดระลอกใหม่




- เพศหญิง สัญชาติไทย อายุ 96 ปี ไม่ได้ประกอบอาชีพ ที่อยู่ ต.หัวหิน อ.หัวหิน จ.ประจวบคีรีขันธ์
- ปฏิเสธโรคประจำตัว ไม่ได้รับวัคซีนโควิด-19 ไม่สะดวกไปรับวัคซีน BMI 19.11
- ประวัติเสี่ยง สัมผัสผู้ป่วยก่อนหน้า อาศัยในบ้านเดียวกันกับลูกชาย
- ประวัติการเจ็บป่วย มีไข้สูง เป็นๆหายๆ ประมาณ 2 เดือน รักษาคลินิกและซื้อยารับประทานเอง
- 19 ต.ค.64 ลูกชายตรวจพบเชื้อ COVID-19
- 20 ต.ค.64 ตรวจ RT-PCR รพ.หัวหิน
- 21 ต.ค.64 **ผลการตรวจพบเชื้อ COVID-19** รักษา รพ.สนามวัดตาลเจ็ดยอด
- On O₂ cannula O₂ Sat 92-96% Start Fivipiravir
- 23-27 ต.ค.64 หายใจเหนื่อย On O₂ cannula O₂ Sat 92-96%
- 30 ต.ค.64 ความดันโลหิต 94/50-104/47 mmHg ญาติเข้าใจอาการ No tube No CPR
- 1 พ.ย.64 หายใจเหนื่อยน้อยลง On O₂ cannula O₂ Sat 92-96%
- 2 พ.ย.64 หายใจเหนื่อย O₂ Sat 88% On O₂ Mask with bag
- 3 พ.ย.64 ความดันโลหิตต่ำลง O₂ Sat 91% No CPR
- การวินิจฉัย ปอดติดเชื้อโควิด-19

สรุปข้อมูลผู้เสียชีวิต COVID-19 ของ จ.ประจวบคีรีขันธ์ ตั้งแต่ 1 เม.ย.64

ลักษณะทางระบาดวิทยาผู้เสียชีวิต จำนวน 103 ราย (เสียชีวิตก่อนได้รับการรักษาในโรงพยาบาล 9 ราย)

เพศ



59 ราย 44 ราย

อายุ

อายุสูงสุด 98 ปี
 อายุน้อยสุด 7 ต.
 อายุเฉลี่ย 64.8 ปี
 ค่ากลาง 67 ปี

ที่อยู่ผู้เสียชีวิต



หัวหิน	30
ปราณบุรี	29
สามร้อยยอด	4
กุยบุรี	2
เมือง	23
ทับสะแก	2
บางสะพาน	8
บางสะพาน	5

สัญชาติ

ไทย 96 คน
 เมียนมาร์ 4 คน
 อังกฤษ 1 คน
 จีน 1 คน
 สวีลเซอร์แลนด์ 1 คน

โรคประจำตัว/ปัจจัยเสี่ยงต่อความรุนแรงของโรค



อายุ 60 ปีขึ้นไป มีโรคเรื้อรัง	56%
อายุ 60 ปีขึ้นไป ไม่มีโรค	11%
อายุน้อยกว่า 60 ปี มีโรคเรื้อรัง	20%
ปัจจัยอื่น	13%

อายุ 60 ปีขึ้นไป มีโรคเรื้อรัง 58 ราย (56.3%)
 อายุ 60 ปีขึ้นไป ไม่มีโรค 11 ราย (10.7%)
 อายุน้อยกว่า 60 ปี มีโรคเรื้อรัง 21 ราย (20.4%)
รวม 90 ราย ร้อยละ 87.4

โรคเรื้อรังที่พบ ความดันโลหิตสูง เบาหวาน ไขมันในเลือดสูง หัวใจ ไต ปอดอุดกั้นเรื้อรัง มะเร็ง อ้วนน้ำหนักเกิน

ปัจจัยอื่นที่พบ
 ตั้งครรภ์ 2 ราย สูบบุหรี่จัด 1 ราย ดื่มสุรา 2 ราย ไม่มีประวัติโรคเรื้อรัง 8 ราย

ค่ากลางระยะเวลา (วันที่ทราบผล-วันที่เสียชีวิต) 12 วัน
 นานสุด 68 วัน เสียชีวิตก่อนรักษา 9 ราย 1-5 วัน 14 ราย,
 6-10 วัน 22 ราย, 11-15 วัน 23 ราย **มากกว่า 15 วัน 35 ราย**

แนวโน้มจำนวนผู้เสียชีวิตรายเดือน



เม.ย.	3
พ.ค.	1
มิ.ย.	2
ก.ค.	11
ส.ค.	39
ก.ย.	20
ต.ค.	25
พ.ย.	2

ปัจจัยเสี่ยงต่อการติดเชื้อ

สัมผัสญาติ/บุคคลในครอบครัว 53 ราย
 สัมผัสเพื่อน/ที่ทำงาน/พบ.พบเชื้อ 27 ราย
 เดินทางไปพื้นที่ชุมชนพื้นที่เสี่ยง 23 ราย

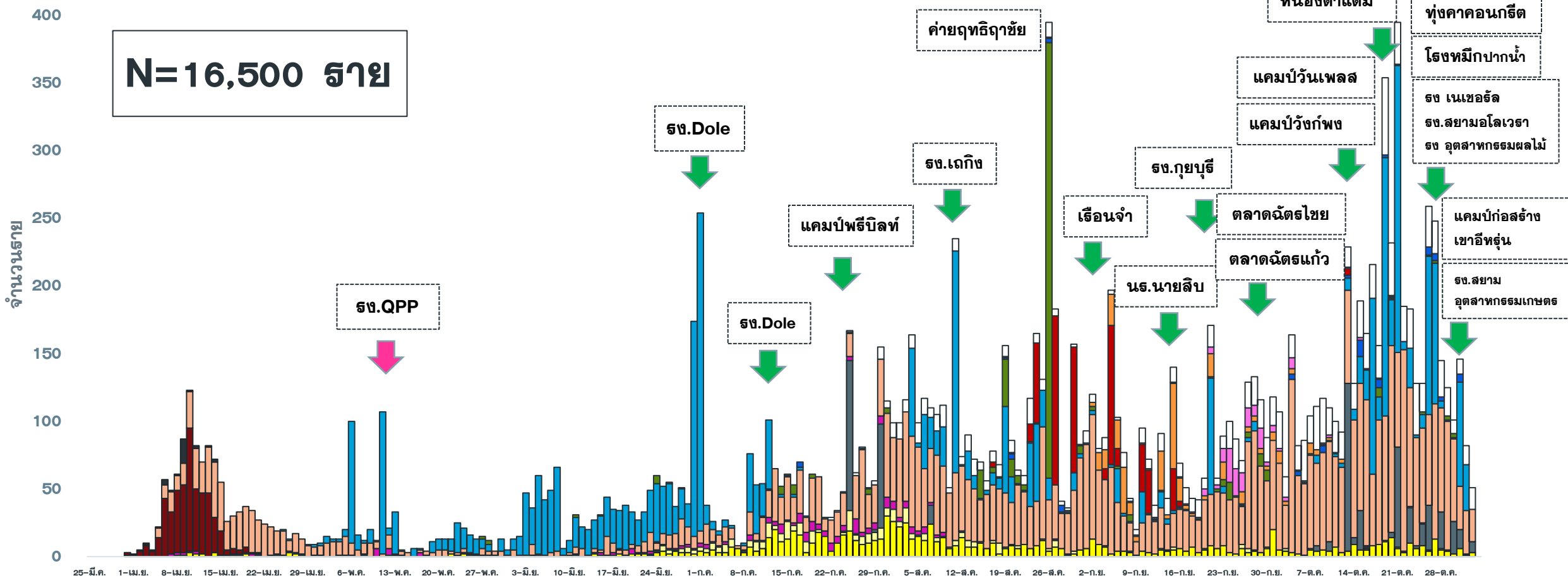
ประวัติการได้รับวัคซีน COVID-19

ไม่ได้รับ 90 ราย ได้รับ 13 ราย*
 (ครบชุด 5 ราย)

แนวโน้มผู้ป่วย COVID-19 ตามวันเริ่มป่วย จำแนกประเภทความเสี่ยง

ตั้งแต่ 25 มี.ค.-4 พ.ย.64

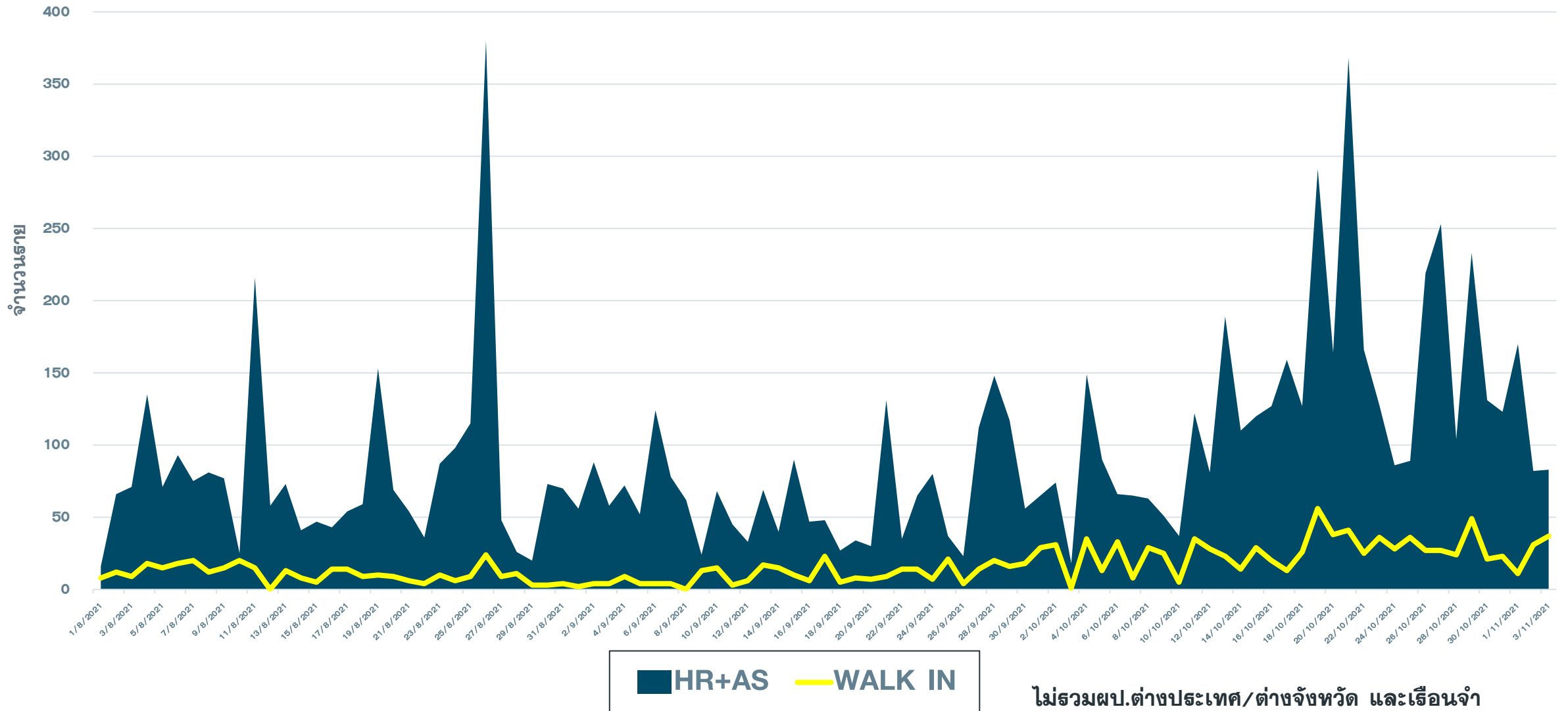
N=16,500 ราย



- ทุ่งคาคอนกรีต
- โรงหมึกปากน้ำ
- สง. เนเชอรัล
- สง. สยามอโลเวธา
- สง. อุตสาหกรรมผลไม้
- แคมป์ก่อสร้าง
- เขาวีฬง
- สง. สยาม
- อุตสาหกรรมเกษตร

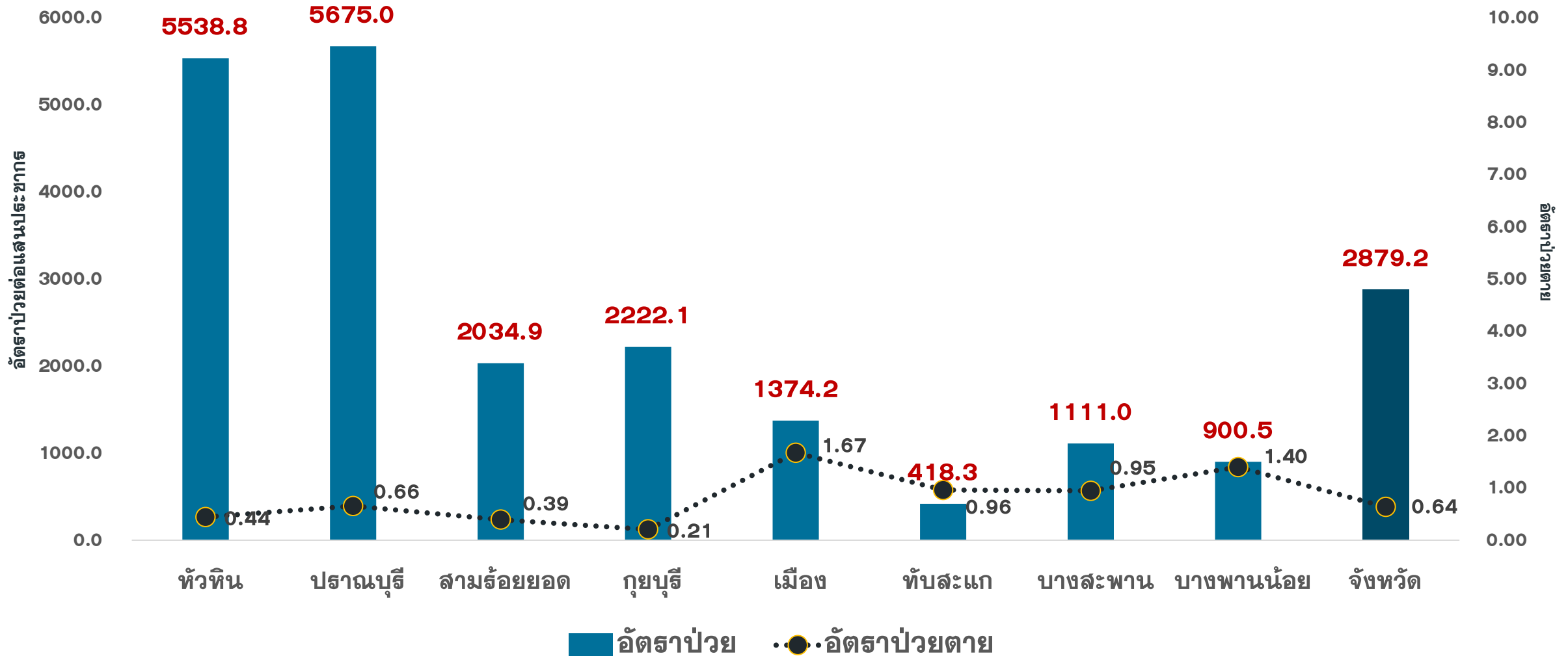
- | | | |
|---|------------------------------|--------------------------------------|
| ■ มาจากชุมชน สถานที่เสี่ยงต่างจังหวัด | ■ รับจาก ตจว | ■ แคมป์คนงาน |
| ■ ไปสถานที่ชุมชน เช่น สถานที่ท่องเที่ยว ตลาด ห้างสรรพสินค้า | ■ สถาบันเทิง | ■ ล้มผัสใกล้ชิดผู้ป่วยยืนยันก่อนหน้า |
| ■ อาชีพเสี่ยง เช่น ทำงานในสถานที่แออัด | ■ รวมโรงงาน | ■ AS ACF |
| ■ ติดเชื้อจาก ตปท | ■ เรือนจำ | ■ นร. นายสิบ |
| ■ ตลาดฉัตรแก้ว | ■ ติดเชื้อในชุมชน/ระหว่างสอบ | |

แนวโน้มพบ COVID-19 ที่ WALK IN รพ. เปรียบเทียบ ผู้ป่วย HR+AS จ.ประจวบ ตั้งแต่ 1 ส.ค.-4 พ.ย.64



อัตราป่วยและอัตราป่วยตาย COVID-19 เปรียบเทียบรายอำเภอ

ข้อมูล 4 พ.ย. 64



*ไม่รวมผู้ป่วยเรือนจำและติดเชื้อจากต่างประเทศ

จำนวนผู้ป่วย COVID-19 รายอำเภอ จ.ประจวบคีรีขันธ์ ตามวันที่รายงาน

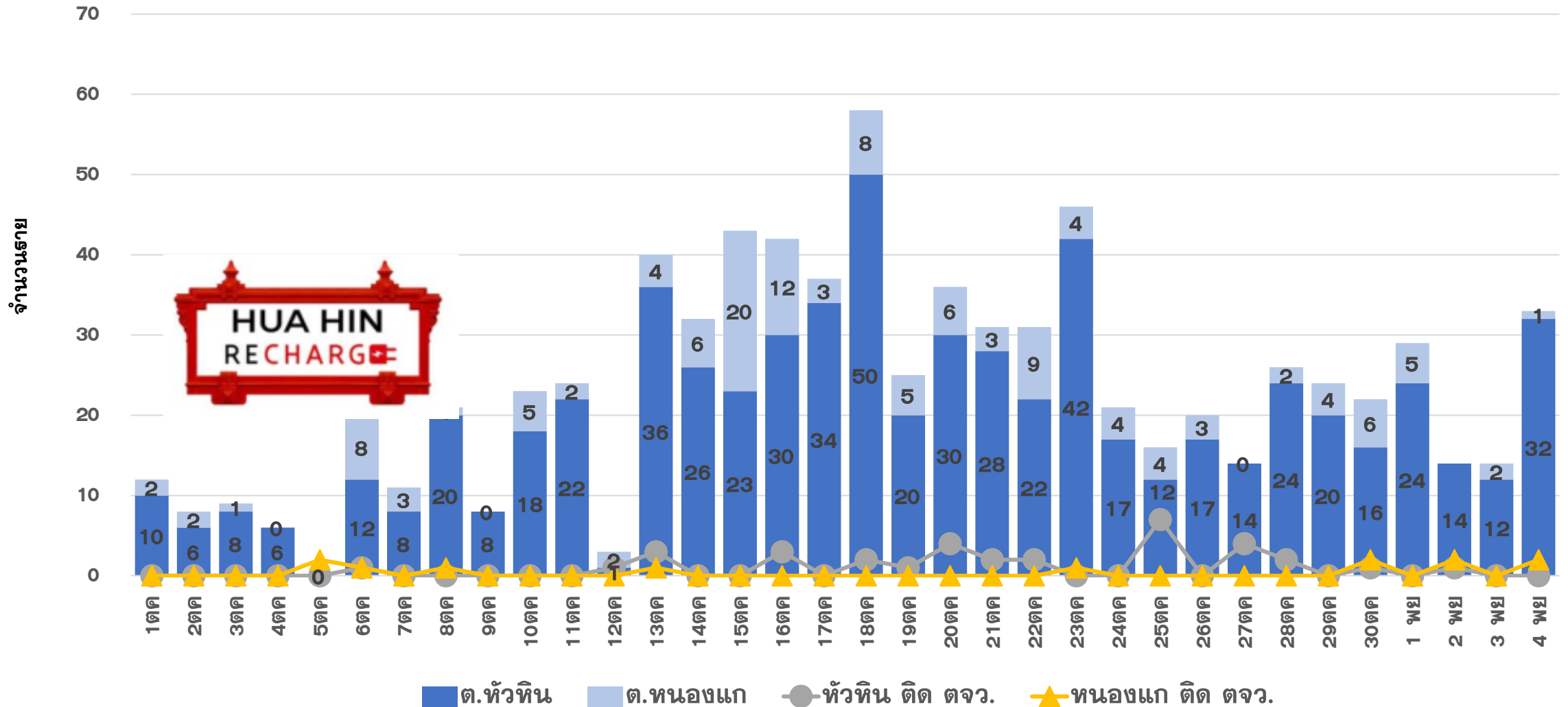
ข้อมูล 4 พ.ย. 64

อำเภอ	ผ.สะสม ตั้งแต่ เม.ย.	จำนวนผู้ป่วยในช่วง 14 วันล่าสุด								
		ผ.สะสม 7 วัน ก่อนหน้า <small>24-30 ต.ค.</small>	31 ต.ค.	1 พ.ย.	2 พ.ย.	3 พ.ย.	4 พ.ย.	5 พ.ย.	6 พ.ย.	ผ.สะสม 14 วัน ล่าสุด
หัวหิน	6779(23)	338(1)	62	47	22	67				536(1)
ปราณบุรี	4426(56)	734	58	103	85	36				1016
สามร้อยยอด	1015(40)	24	7	0	3	1				35
กุยบุรี	970(11)	35	7	7	0	11				60
เมือง	1254(43)	94(1)	3	7	0	5				109(1)
ทับสะแก	208(31)	1	3	0	0	0				4
บางสะพาน	846(68)	38	6	13	0	0				57
บางพานน้อย	357(47)	7	0	0	1	0				8
เรื่อนจำ	568	0	0	0	0	0				0
ต่างประเทศ	77	14	0	4	2	0				20
รวม	16500(319)	1285(2)	146	181	113	120				1845(2)

แนวโน้มผู้ป่วยรายวัน COVID-19 ตำบลพื้นที่ HUAHIN RECHARGE

(ต.หัวหิน และ ต.หนองแก) ตั้งแต่ 1 ตุลาคม 64

ข้อมูล 4 พ.ย.64

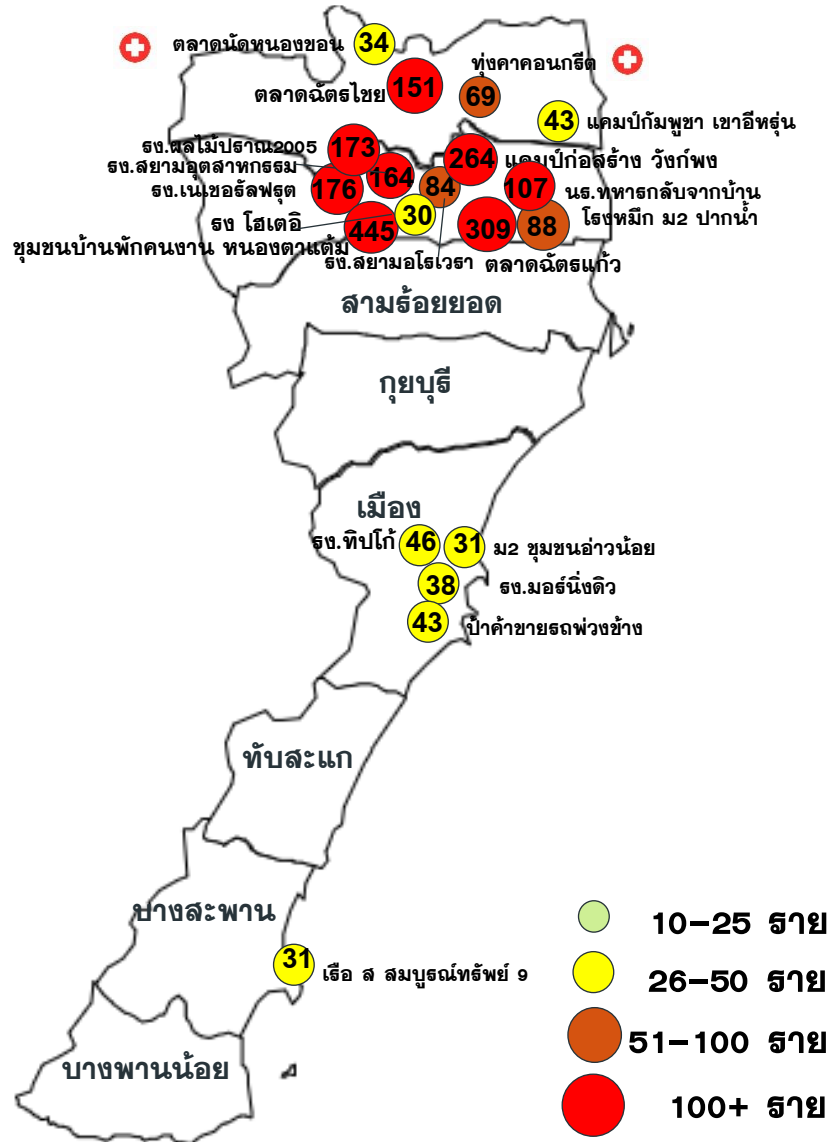


คลัสเตอร์สะสมของพบ COVID-19 ตั้งแต่ 1 เม.ย.-4 พ.ย.64 จ.ประจวบคีรีขันธ์

อำเภอ	จำนวน Cluster สะสม (10 ราย+)	ควบคุมได้ ภายใน 28 วัน	ร้อยละที่ ควบคุม ได้	Cluster ควบคุมไม่ได้ ใน 28 วัน	จำนวน Cluster ที่พบผู้ป่วยรายสุดท้าย อยู่ในช่วง 14 วัน ก่อนหน้า				
					จำนวน	ควบคุมได้ ภายใน 14 วัน	ร้อยละ	เกิน 14 วัน ไม่ถึง 28 วัน	เกิน 28 วัน
หัวหิน	38	34	89.5	รง.โดล/ชุมชนเนपाल-ใต้สูง /นธ.นายสิบ/ตลาดฉัตรชัย	11	9	81.8	1 ตลาดนัดหนองซอน	1 ตลาดฉัตรไชย
ปราณบุรี	28	25	89.3	ตลาดฉัตรแก้ว/รง.สยาม รง.เนเขอรัล	15	10	66.7	2 โรงแรมิก ม2 ปากน้ำ สยามอโลเวธา	3 ตลาดฉัตรแก้ว รง.สยาม รง.เนเขอรัล
สามร้อยยอด	8	8	100.0	-	2	1	50.0	1 เอทีซี ทราฟฟิค	0
กุยบุรี	7	5	71.4	บ้านเพื่อนกุยบุรี/รง.กุยบุรี	3	3	100.0	0	0
เมือง	19	18	94.7	เรือนจำ	8	7	87.5	1 รง.ทิปโก้	0
ทับสะแก	0	0	0.0	-	0	0	0.0	0	0
บางสะพาน	13	13	100.0	-	2	2	100.0	0	0
บางพานน้อย	6	6	100.0	-	1	1	100.0	0	0
รวม	119	109	91.6	10	42	33	78.6	5	4

แผนที่แสดงคลัสเตอร์ COVID-19 ในจังหวัดประจวบคีรีขันธ์ ข้อมูล 4 พ.ย. 64

คลัสเตอร์ที่พบผู้ป่วยในช่วง 14 วันล่าสุด



คลัสเตอร์ขนาด 26-100 ราย ขึ้นไป

คลัสเตอร์	ประเภท	จำนวนผู้ป่วย	ผ.ร.หายสุดท้าย	คลัสเตอร์	ประเภท	จำนวนผู้ป่วย	ผ.ร.หายสุดท้าย
ตลาดนัดแก้ว*	ตลาด	309	26 ตค	ป่าคำชายรถพ่วงข้าง	ชุมชน	43	24 ตค
แคมป์ก่อสร้าง วังภัก	แคมป์คนงาน	264	26 ตค	ร.ส.ไฮเดอ	โรงงาน	30	2 พย
ตลาดนัดไชย*	ตลาด	151	31 ตค	เรือ ส สมบูรณ์ทรัพย์ 9	เรือประมง	36	31 ตค
บ้านคนงานหนองตาแต้	ชุมชน	445	21 ตค	ชุมชน ม2 อ่าวน้อย	ชุมชน	31	29 ตค
ร.ส.เนเชอรัลฟรุ๊ต*	โรงงาน	176	31 ตค	ตลาดนัดหนองซอน	ตลาด	34(+2)	3 พย
ร.ส.ผลไม้สด 2005	โรงงาน	173	28 ตค	แคมป์กัมพูชาเขาค้อ	แคมป์คนงาน	43	1 พย
ร.ส.สยามอุตสาหกรรม*	โรงงาน	164	2 พย				
น.ส.ทหารกลับบ้าน	ค่ายทหาร	107	31 ตค				
ร.ส.หมึก ม.2 ปากน้ำ	ร.ส.หมึก	88	1 พย				
ร.ส.สยามโอโรเวรา	โรงงาน	84	31 ตค				
บ ท่าอากาศยานนานาชาติ	โรงงาน	69(+18)	2 พย				
ร.ส.ทิวทัศน์	โรงงาน	46	27 ตค				
ร.ส.มอริ่งตีว	โรงงาน	38	26 ตค				

**จำนวนทั้งหมด 19 คลัสเตอร์
ควบคุมได้ ภายใน 28 วัน
15 คลัสเตอร์**

โรงงาน 7 แห่ง แคมป์ก่อสร้าง 3 แห่ง
ตลาด 3 แห่ง เรือประมง/ร.ส.หมึก 2 แห่ง
ชุมชนต่างดาว 2 แห่ง ค่ายทหาร 1 แห่ง
ชุมชน/เคอเรือญาติ 1 แห่ง

* หมายถึง พบการระบาดมากกว่า 28 วัน

คลัสเตอร์ที่พบการติดเชื้อส่วนใหญ่เป็นชาวต่างดาว จำนวน 14 แห่ง จาก 19 แห่ง ร้อยละ 73.7

ความเชื่อมโยงผู้ป่วยรายใหม่วันที่ 4 พ.ย.64 จ.ประจวบคีรีขันธ์

CLUSTER ที่ต้องเฝ้าระวังเป็นพิเศษ

จำนวนผู้ป่วยรายใหม่	120 ราย
เพศชาย	63 ราย
เพศหญิง	57 ราย
สัญชาติไทย	84 ราย
เมียนมาร์	36 ราย
มีอาการ	64 ราย
ไม่มีอาการ	56 ราย
ติดเชื้อในจังหวัด	112 ราย
ติดเชื่อนอกจังหวัด	8 ราย

Cluster ทุ่งคาคอนกรีต

จำนวนผู้ป่วยที่เชื่อมโยงทั้งหมด 69 ราย

ละสม 69 ราย
 รายแรก 14375,14376 หัวหินพนง.ทุ่งคา คอนกรีต
 พบเชื้อ 21 ตค **วันนี้ +18 ราย**
 ชาย 7 ราย หญิง 11 ราย
 16490-16507 หัวหิน
 สัญชาติไทย 2 ราย เมียนมาร์ 16 ราย
 ไม่มีอาการ
 ผู้ป่วยพักอยู่หอพักพนักงาน บ.ทุ่งคาคอนกรีต จำกัด
 23 ตค. โรงงาน ตรวจ ATK ให้พนักงานและคนในครอบครัว ตนเองผลเป็นลบ
 เจ้าหน้าที่ลงตรวจหาเชื้อ เชิงรุก PCR ที่ บ.ทุ่งคาคอนกรีต จำกัด วันที่ 24 ต.ค
 ผลไม่พบเชื้อ จึงกักตัวจนถึง 1 พ.ย.
 2 พ.ย. ทีม CDCU อ.หัวหิน เก็บ HR ซ้ำ ครั้งที่ 2 Day 7
 จำนวน 77 คน พบเชื้อ 18 คน

ละสม 15 ราย
 รายแรก 15244-15257 ATK ในแคมป์ก่อสร้างประปาปลายน้ำ
 พบเชื้อ 27 ตค **วันนี้ +1 ราย**
 16428 ปราณบุรี เมียนมาร์ 16 ปี **วันนี้ +1 ราย**
 รั้งจ้าง โรงขนมจัน
 ล้มตัสเพื่อนร่วมงาน (15253) ทำงานด้วยกัน ไม่ได้
 สวมแมสตลอดเวลา
 20 ตค มีอาการเจ็บคอ ปวดกล้ามเนื้อ
 25 ตค ตรวจ ATK ไม่พบเชื้อ
 31 ตค จมูกไม่ได้กลิ่น ลิ้นไม่รับรส ถ่ายเหลว 2 ครั้ง
 เจ็บคอ
 1 พย ตรวจ ATK ผลพบเชื้อ
 2 พย ตรวจ PCR
 3 พย ผลพบเชื้อ

Cluster แคมป์ก่อสร้างประปาปลายน้ำ

จำนวนผู้ป่วยที่เชื่อมโยงทั้งหมด 15 ราย

ผู้ป่วยรายใหม่

แนวโน้มการระบาดของ CLUSTER ที่สำคัญในจังหวัดประจวบคีรีขันธ์

ณ 4 พ.ย.64

คลัสเตอร์	วันเริ่มต้น เหตุการณ์ INDEX CASE	วันที่พบพบ สายสุดท้าย	จำนวน ผู้ป่วยสะสม	กราฟการระบาด	จำนวนวัน/ สถานะ																		
ทุ่งคาคอนกรีต ต. หินเหล็กไฟ อ.หัวหิน	สายที่ 14375 รับจ้าง เริ่มป่วย 9 ตค พบพบ./ พบเชื้อ 21 ต.ค.64	2 พ.ย..64	69	<p>Index case 14375</p> <table border="1"> <caption>Data for Cluster 14375</caption> <thead> <tr> <th>วันที่</th> <th>จำนวนผู้ป่วย</th> </tr> </thead> <tbody> <tr><td>9 ต.ค.64</td><td>1</td></tr> <tr><td>10 ต.ค.64</td><td>1</td></tr> <tr><td>20 ต.ค.64</td><td>1</td></tr> <tr><td>21 ต.ค.64</td><td>4</td></tr> <tr><td>22 ต.ค.64</td><td>3</td></tr> <tr><td>24 ต.ค.64</td><td>24</td></tr> <tr><td>29 ต.ค.64</td><td>18</td></tr> <tr><td>30 ต.ค.64</td><td>18</td></tr> </tbody> </table>	วันที่	จำนวนผู้ป่วย	9 ต.ค.64	1	10 ต.ค.64	1	20 ต.ค.64	1	21 ต.ค.64	4	22 ต.ค.64	3	24 ต.ค.64	24	29 ต.ค.64	18	30 ต.ค.64	18	12 วัน ACTIVE
วันที่	จำนวนผู้ป่วย																						
9 ต.ค.64	1																						
10 ต.ค.64	1																						
20 ต.ค.64	1																						
21 ต.ค.64	4																						
22 ต.ค.64	3																						
24 ต.ค.64	24																						
29 ต.ค.64	18																						
30 ต.ค.64	18																						
แคมป์ก่อสร้าง ประปา ปลายน้ำ อ.ปราณบุรี	สายที่ 15244 รับจ้าง ก่อสร้าง เริ่มป่วย 20 ตค พบพบ. 26 ตค พบเชื้อ 27 ต.ค.64	2 พ.ย.64	15	<p>Index case 15244</p> <table border="1"> <caption>Data for Cluster 15244</caption> <thead> <tr> <th>วันที่</th> <th>จำนวนผู้ป่วย</th> </tr> </thead> <tbody> <tr><td>20 ต.ค.64</td><td>3</td></tr> <tr><td>21 ต.ค.64</td><td>1</td></tr> <tr><td>23 ต.ค.64</td><td>8</td></tr> <tr><td>24 ต.ค.64</td><td>2</td></tr> <tr><td>25 ต.ค.64</td><td>1</td></tr> <tr><td>27 ต.ค.64</td><td>2</td></tr> </tbody> </table>	วันที่	จำนวนผู้ป่วย	20 ต.ค.64	3	21 ต.ค.64	1	23 ต.ค.64	8	24 ต.ค.64	2	25 ต.ค.64	1	27 ต.ค.64	2	7 วัน ACTIVE				
วันที่	จำนวนผู้ป่วย																						
20 ต.ค.64	3																						
21 ต.ค.64	1																						
23 ต.ค.64	8																						
24 ต.ค.64	2																						
25 ต.ค.64	1																						
27 ต.ค.64	2																						

ความเชื่อมโยงผู้ป่วยรายใหม่วันที่ 4 พ.ย.64 จ.ประจวบคีรีขันธ์


CLUSTER ที่ต้องเฝ้าระวังเป็นพิเศษ

Cluster คนงานก่อสร้างบ้านปรีณ้อย ม.3 ปากน้ำปราณ

จำนวนผู้ป่วยที่เชื่อมโยงทั้งหมด 20 ราย

ละสลม 20 ราย
 รายแรก 15047-15058 ATK ในแคมป์บ้านพักคนงานก่อสร้าง (บ้านปรีณ้อย) พบเชื้อ 26 ตค

วันนี้ +7 ราย








ชาย 5 ราย หญิง 2 ราย
16432-16438 ปราณบุรี รับจ้างก่อสร้าง
 สัญชาติเมียนมาร์ ไม่มีอาการ
 สัมผัสผู้ติดเชื้อ รายที่ 15074-15058 (เพื่อน) พักอยู่ใน
 แคมป์คนงานก่อสร้าง พุดคุยกัน แบ่งอาหารกันทาน
 แลกเปลี่ยนของกันกิน ไม่ได้ใส่แมสตลอดเวลา
 2 พย ตรวจ PCR
 3 พย ผลพบเชื้อ

จำนวนผู้ป่วยที่เชื่อมโยงทั้งหมด 214 ราย

Cluster โรงงานเนเชอรัลฟลูต

วงที่ 3 ละสลม 3 ราย

วงที่ 2 ละสลม 35 ราย **วันนี้ +5 ราย**

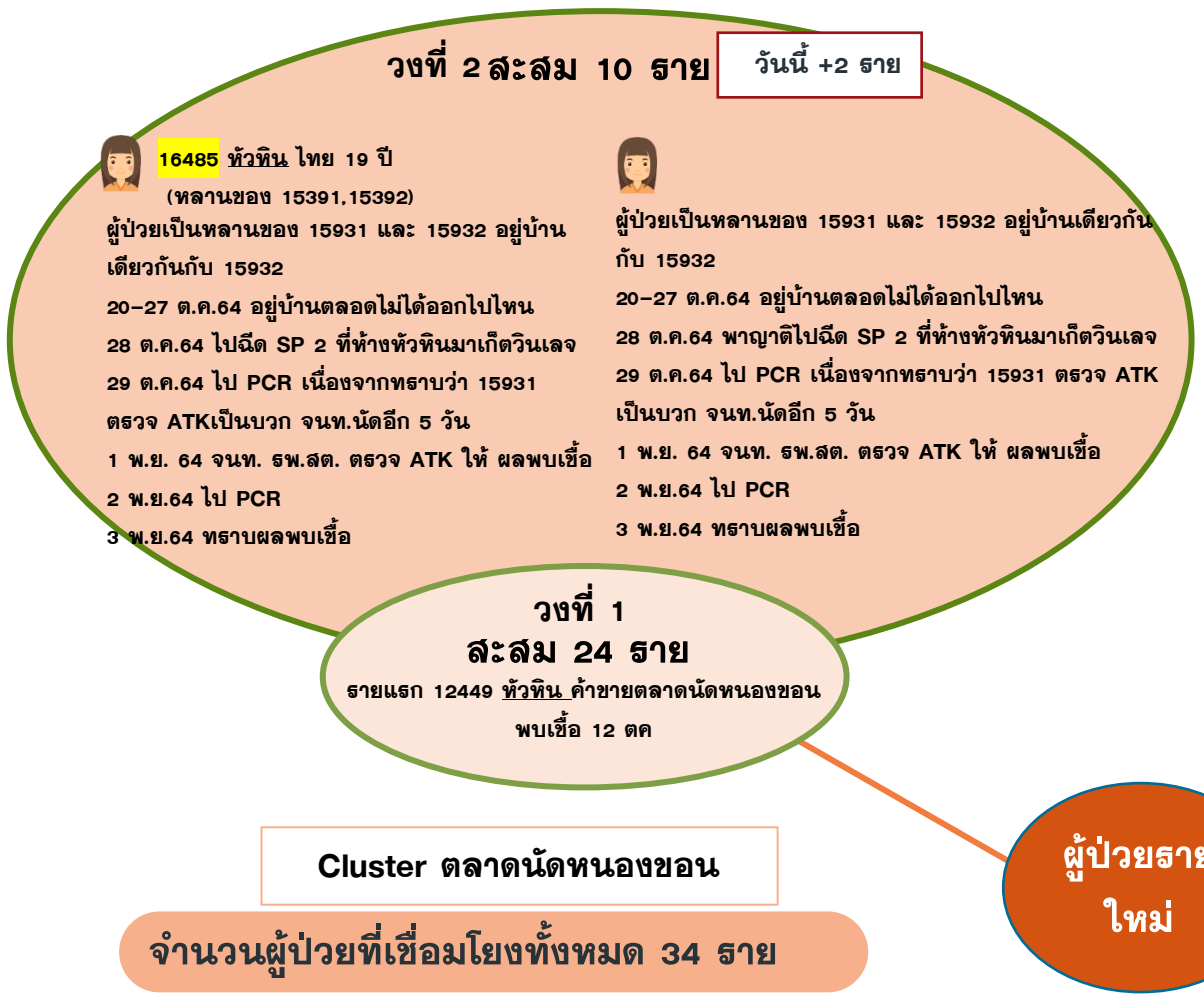
 **16422** ปราณบุรี ไทย 14 ปี
 นักเรียน (หลานของ 15996,16275)
 **16423** ปราณบุรี ไทย 53 ปี
 รับจ้าง สวนยาง (พ่อของ 15996,16275)
 **16424** ปราณบุรี ไทย 11 เดือน
 (ลูกของ 16275)
 30 ตค มีอาการไข้ มีน้ำมูก ถ่ายเหลว
 **16425** ปราณบุรี ไทย 25 ปี
 รับจ้าง สวนยาง (น้องของ 15996,พี่ของ 16275)
 1 พย มีอาการไข้ มีน้ำมูก
 **16426** ปราณบุรี ไทย 49 ปี
 รับจ้าง สวนยาง (แม่ของ 15996, 16275)
 สัมผัสร่วมบ้านกับบุคคลในครอบครัว
 (15996, 16275)
 25 ตค. แยกกักตัว
 2 พย. ตรวจ PCR ที่รพ.ปราณบุรี
 3 พย ผลพบเชื้อ

วงที่ 1 ละสลม 176 ราย
 รายแรก 10605 พนง. โรงงานเนเชอรัลฟลูต
 พบเชื้อ 25 กย

ผู้ป่วยรายใหม่

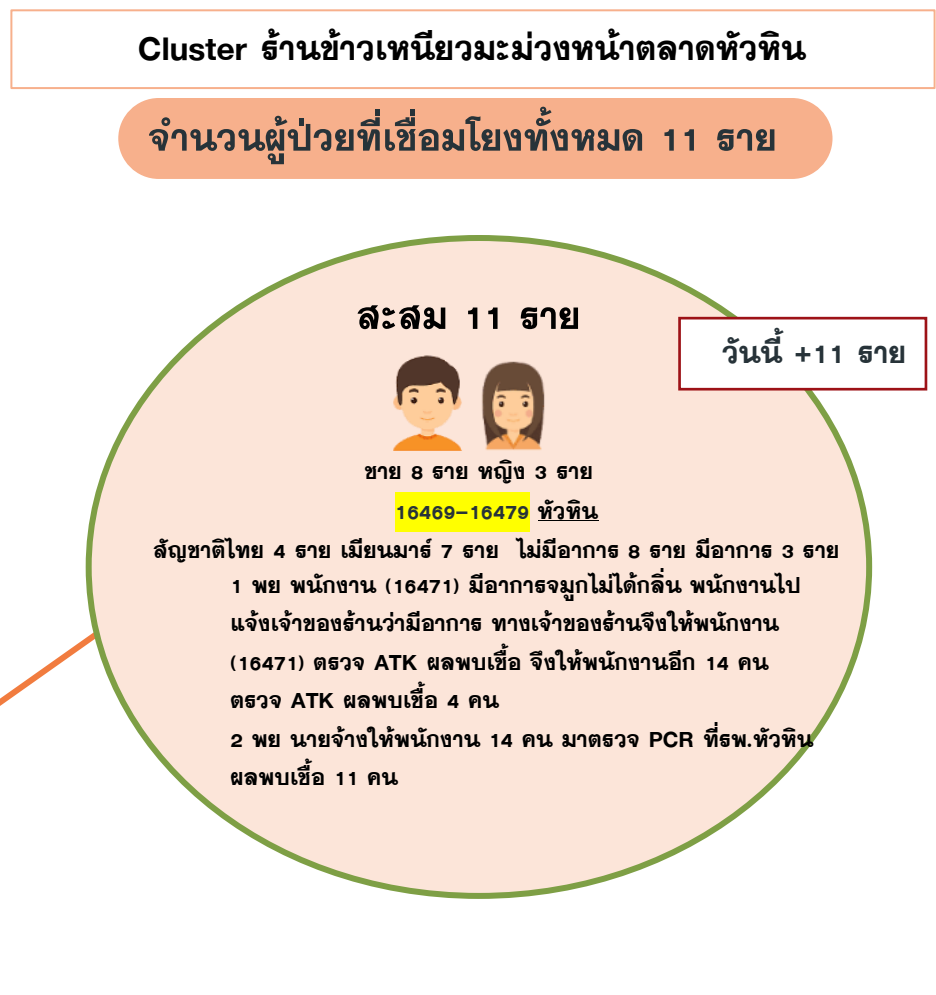
ความเชื่อมโยงผู้ป่วยรายใหม่วันที่ 4 พ.ย.64 จ.ประจวบคีรีขันธ์

CLUSTER ที่ต้องเฝ้าระวังเป็นพิเศษ



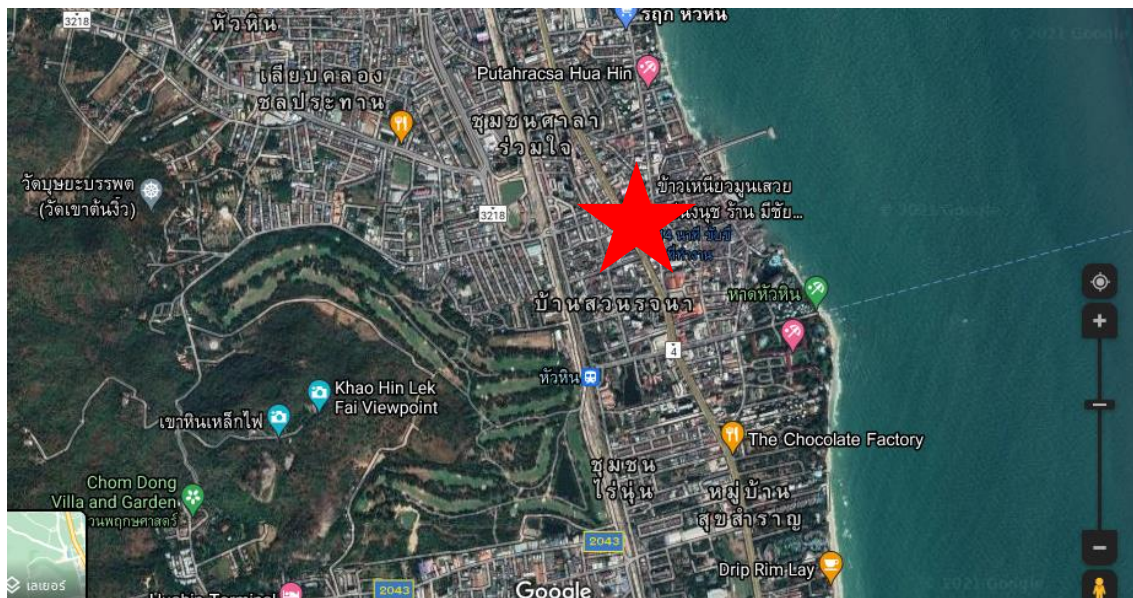
16485 หัวหิน ไทย 19 ปี
(หลานของ 15391, 15392)
ผู้ป่วยเป็นหลานของ 15931 และ 15932 อยู่บ้านเดียวกัน
เดียวกันกับ 15932
20-27 ต.ค.64 อยู่บ้านตลอดไม่ได้ออกไปไหน
28 ต.ค.64 ไปฉีด SP 2 ที่ห้างหัวหินมาเกิดวินเลจ
29 ต.ค.64 ไป PCR เนื่องจากทราบว่า 15931
ตรวจ ATK เป็นบวก จนท.นัดอีก 5 วัน
1 พ.ย. 64 จนท. รพ.สต. ตรวจ ATK ให้ ผลพบเชื้อ
2 พ.ย.64 ไป PCR
3 พ.ย.64 ทราบผลพบเชื้อ

ผู้ป่วยเป็นหลานของ 15931 และ 15932 อยู่บ้านเดียวกัน
กับ 15932
20-27 ต.ค.64 อยู่บ้านตลอดไม่ได้ออกไปไหน
28 ต.ค.64 พาญาติไปฉีด SP 2 ที่ห้างหัวหินมาเกิดวินเลจ
29 ต.ค.64 ไป PCR เนื่องจากทราบว่า 15931 ตรวจ ATK
เป็นบวก จนท.นัดอีก 5 วัน
1 พ.ย. 64 จนท. รพ.สต. ตรวจ ATK ให้ ผลพบเชื้อ
2 พ.ย.64 ไป PCR
3 พ.ย.64 ทราบผลพบเชื้อ



คลังเตอร์พนักงานร้านข้าวเหนียวมะม่วง แม่ฮ่องสอน
ต.หัวหิน อ.หัวหิน จ.ประจวบคีรีขันธ์

ข้อมูล ณ วันที่ 3/11/64



ข้อมูลทั่วไป ร้านแม่งนุช เป็นร้านขายขนมไทย ตั้งอยู่ ตรงข้ามตลาดฉัตรไชยหัวหิน ถนนเพชรเกษม ส่วนใหญ่ลูกค้าที่มาซื้อจะเป็นนักท่องเที่ยวเป็นส่วนใหญ่ และในช่วง 1-2 สัปดาห์ที่ผ่านมามีลูกค้ามาใช้บริการค่อนข้างเยอะ มีพนักงานรวมเจ้าของร้านจำนวน 14 ราย พนักงานได้รับวัคซีน 99 %

วันที่ 1 พ.ย.64 มีพนักงานในร้าน มีอาการไข้ ตั้งแต่วันที่ 28 ต.ค.64 ทานยาแล้วอาการไม่ดีขึ้น จึงแจ้งเจ้าของร้าน ตรวจ ATK (ผลบวก) เจ้าของร้านจึงให้พนักงานทั้งหมดตรวจ ATK รวม 14 ราย (ผลบวก 4 ราย)

วันที่ 2 พ.ย.64 เดินทางไปตรวจ ยืนยัน RT-PCR ทั้ง 14 ราย


วันที่ 3 พ.ย.64 ผล พบเชื้อ 11 ราย

การดำเนินงาน

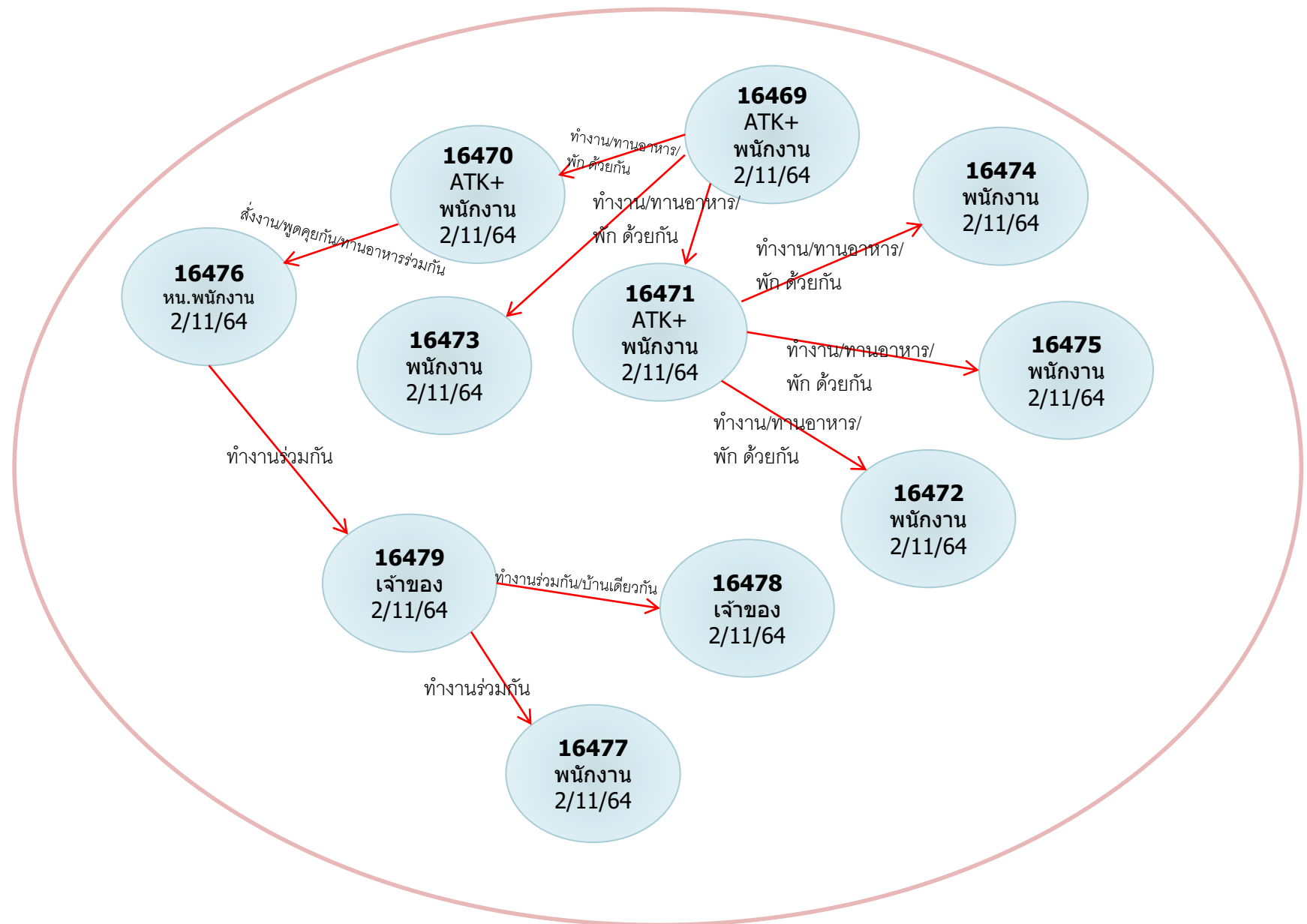
1. แยกกักตัวผู้สัมผัสเสี่ยงสูงร่วมบ้านและร่วมงาน จำนวน 22 ราย และนัดเข้ารับการตรวจตามเกณฑ์
2. แจ้งให้ผู้มาใช้บริการที่ร้านในช่วงระหว่างวันที่ 25 ต.ค.-1 พ.ย.64 ฝ้าสังเกตอาการตนเอง หากมีอาการผิดปกติให้เข้ารับการตรวจที่ รพ.ใกล้บ้าน
3. ร้านปิดทำการ 14 วัน ตั้งแต่วันที่ 1 พ.ย.-15 พ.ย.64
4. พ่นน้ำยาฆ่าเชื้อ โดยเทศบาลเมืองหัวหิน

ปัจจัยเสี่ยงการระบาด

1. พนักงานชาวเมียนมาร์ รับประทานอาหารร่วมกัน พูดคุยกันไม่ใส่แมส/พักที่พักร่วมกัน
2. มีการใช้ห้องน้ำร่วมกัน
4. มีลูกค้าเดินทางมาจากต่างจังหวัด (พื้นที่เสี่ยง)

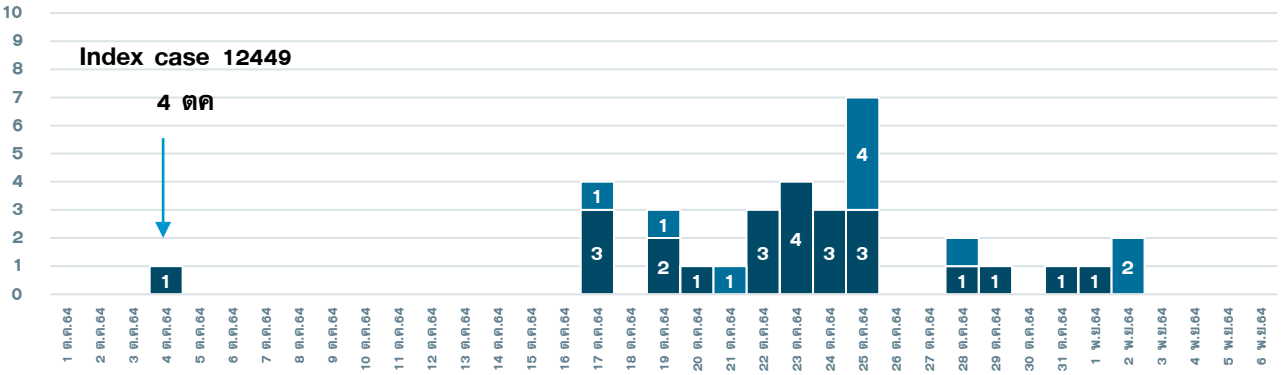


ความเชื่อมโยง Cluster พนักงานร้านข้าวเหนียวมะม่วง แม่ฮ่องสอน



แนวโน้มการระบาดของ CLUSTER ที่สำคัญในจังหวัดระจวบคี่ร์ขันร์

ณ 4 พ.ย.64

คลัสเตอร์	วันเริ่มต้น เหตุการณ์ INDEX CASE	วันที่พบศพ รายสุดท้าย	จำนวน ผู้ป่วยสะสม	กราฟการระบาด	จำนวนวัน/ สถานะ
ตลาดนัดหนอง ขอน อ.หัวหิน	รายที่ 12449 ค้าขาย ตลาด นัดหนองขอน เริ่มป่วย 4 ตค พบศพ./ พบเชื้อ 12 ต.ค.64	2 พ.ย.64	34	 <p>Index case 12449</p> <p>4 ตค</p>	21 วัน ACTIVE

ความเชื่อมโยงผู้ป่วยรายใหม่วันที่ 4 พ.ย.64 จ.ประจวบคีรีขันธ์


CLUSTER ที่ต้องเฝ้าระวังเป็นพิเศษ

Cluster ตลาดนัดรถไฟ

จำนวนผู้ป่วยที่เชื่อมโยงทั้งหมด 153 ราย



วงที่ 1
ตลาดนัดรถไฟ
สะสม 58 ราย
 รายแรก 11337 เมียนมาร์ รั้งจ้าง
 ส่งน้ำแข็งตลาดนัดรถไฟ พบเชื้อ 2 ตค

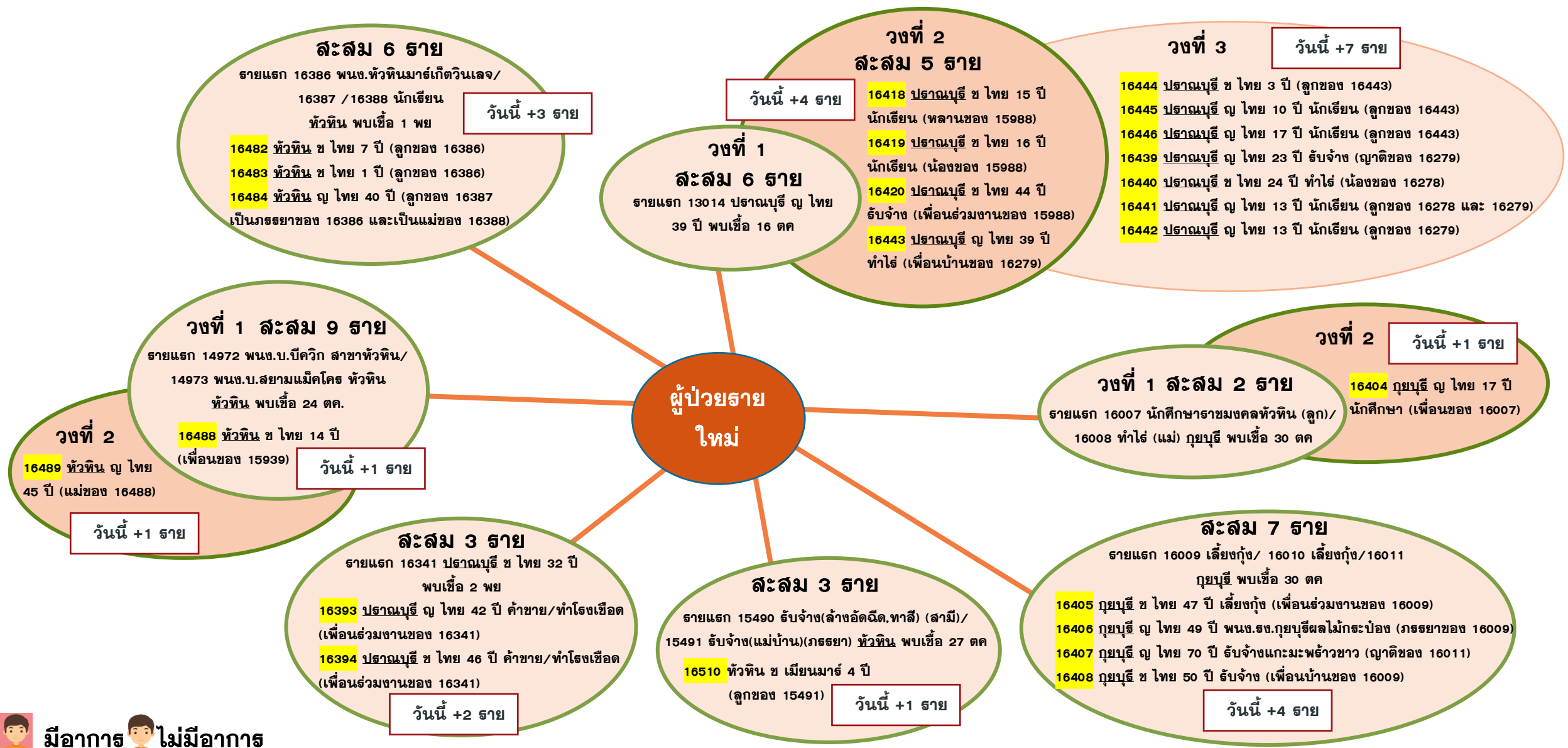
วงที่ 2
สะสม 88 ราย
วันนี้ +1 ราย
 16480 หัวหิน ไทย 53 ปี
 พนักงานโรงแรมเคปนิทรา (ช่างประปา)
 ผู้ป่วยอาศัยอยู่บ้านช.ทุ่งยายอึ้ง ต.หัวหิน อ.หัวหิน
 กับภรรยา (15504)และลูก
 21-23 ต.ค. 64 วันหยุดพักผ่อนอยู่บ้าน
 26 ต.ค. 64 มีอาการคลื่นเนื้อตัว ปวดศีรษะ จีงลา
 งาน และพักอยู่บ้าน
 27 ต.ค. 64 ตรวจ PCR ที่ รพ.หัวหิน ผลไม่พบเชื้อ
 2 พ.ย. 64 ตรวจ PCR ครั้งที่ 2
 3 พ.ย. 64 ทราบผลพบเชื้อ

วงที่ 3
สะสม 7 ราย
วันนี้ +1 ราย

ผู้ป่วยรายใหม่

ความเชื่อมโยงผู้ป่วยรายใหม่วันที่ 4 พ.ย.64 จ.ประจวบคีรีขันธ์

ผู้ป่วยสัมพันธ์กับเหตุการณ์ก่อนหน้า (HR)



ความเชื่อมโยงผู้ป่วยรายใหม่วันที่ 4 พ.ย.64 จ.ประจวบคีรีขันธ์

ผู้ป่วยสัมผัสกับเหตุการณ์ก่อนหน้า (HR)

ผู้ป่วยรายใหม่

วงที่ 2

16460 หัวหิน ช ไทย 44 ปี พนง.บ.พรีบิลท์ (เพื่อนร่วมงานของ 16381)

16461 หัวหิน ช ไทย 52 ปี พนง.บ.พรีบิลท์ (เพื่อนร่วมงานของ 16460)

วันนี้ +2 ราย

วงที่ 1

ละสม 3 ราย

รายแรก 15488-15489 หัวหิน สัมผัสในครอบครัว พบเชื้อ 27 ตค

วงที่ 1

ละสม 9 ราย

รายแรก 15924,15929 ติดเชื้อจากตจว./ 15923,15925-15928 ร่วมบ้าน หัวหิน พบเชื้อ 29ตค

วงที่ 2

16466 หัวหิน ช ไทย 40 ปี นกกายภาพบำบัดอนามัยเขาตะเกียบ (เพื่อนร่วมงานของ 15923)

วันนี้ +1 ราย

21-24 ต.ค. เดินทางไปชุมพร
 24 ต.ค. เดินทางกลับหัวหิน
 25-28 ต.ค. ไปส่งภรรยาที่ รพ.หัวหิน ส่งลูกที่บ้านพร้อมกับแม่ที่กินเหลืงไฟแล้วไปทำงานที่ศูนย์ตะเกียบ เลิกงานไปรับลูกกลับบ้าน
 29 ต.ค. ไปส่งลูกที่บ้านพร้อมกับแม่ที่กินเหลืงไฟ และไปทำงาน ทราบข่าวเพื่อนร่วมงาน (15923) ติดเชื้อจึงตรวจ ATK ผลลบ
 30 ต.ค. 64 ไปส่งลูกที่บ้านพร้อมกับแม่ที่กินเหลืงไฟ เลิกงานกลับบ้าน
 31 ต.ค. 64 ไปบ้านน้องสาวที่ ช.ขมลินธุ์ สวนลึง แล้วไปรับลูกสาวที่บ้านแม่ ทินเหลืงไฟ
 1 พ.ย. 64 ไปส่งลูกสาวที่บ้านพ่อ ทินเหลืงไฟ แล้วไปทำงาน เริ่มมีอาการไอ เจ็บคอ มีน้ำมูก
 2 พ.ย. 64 ตรวจ PCR รพ.หัวหิน
 3 พ.ย. 64 ทราบผลพบเชื้อ

ละสม 3 ราย

รายแรก 14382 หัวหิน ช ไทย 34 ปี พนง ขนส่งพัสดุ พบเชื้อ 21 ตค

16508 หัวหิน ญ ไทย 35 ปี แม่บ้าน (ภรรยาของ 14382 และแม่ของ 15761)

วันนี้ +1 ราย

ละสม 3 ราย

16231 แอดมินเพจ/
 16232 ทำความสะอาดสระน้ำ บ.บึงพลู หัวหิน พบเชื้อ 31 ตค

16509 หัวหิน ช ไทย 2 ปี (ลูกของ 16231 และ 16232)

วันนี้ +1 ราย

ละสม 2 ราย

รายแรก 16380 หัวหิน ญ ไทย 33 ปี รับจ้าง บ.พรีบิลท์ พบเชื้อ 1 พย

16462 หัวหิน ช ไทย 37 ปี ฟิตเนสส์ (แฟนของ 16380)

วันนี้ +1 ราย

วงที่ 1

ละสม 9 ราย

รายแรก 13179 หัวหิน นักเขียน พบเชื้อ 17 ตค

วงที่ 2

ละสม 3 ราย

16459 หัวหิน ช ไทย 23 ปี พนง.พรีบิวท์ (เพื่อนร่วมงานของ 13955)

วันนี้ +1 ราย

ละสม 9 ราย

รายแรก 15911 หัวหิน ช เมียนมาร์ รับจ้าง พบเชื้อ 29ตค

16449 หัวหิน ช เมียนมาร์ 5 ปี (ลูกของ 16237)

16450 หัวหิน ญ เมียนมาร์ 2 ปี (หลานของ 15911)

16451 หัวหิน ญ เมียนมาร์ 10 ปี (หลานของ 16237)

16452 หัวหิน ญ เมียนมาร์ 34 ปี (เพื่อนบ้านของ 16237)

16453 หัวหิน ช เมียนมาร์ 4 ปี (หลานของ 16237)

วันนี้ +5 ราย



ความเชื่อมโยงผู้ป่วยรายใหม่วันที่ 4 พ.ย.64 จ.ประจวบคีรีขันธ์

ผู้ป่วยสัมพันธ์กับเหตุการณ์ก่อนหน้า (HR)

วันนี้ +2 ราย

สะสม 3 ราย

รายแรก 15061 เมือง ช ไทย 31 ปี
 นักศึกษา สัมผัสณ.ชุมพร พบเชื้อ 26 ตค.

16410 เมือง ช ไทย 62 ปี
 ข้าราชการบำนาญ (พ่อของ 15061)/

16411 เมือง ญ ไทย 56 ปี
 (แม่ของ 15061)

ผู้ป่วยรายใหม่

วันนี้ +3 ราย

สะสม 4 ราย

รายแรก 16214 เมือง
 ชับรถบรรทุกขายอาหารวัวต่างจังหวัด พบเชื้อ 31 ตค

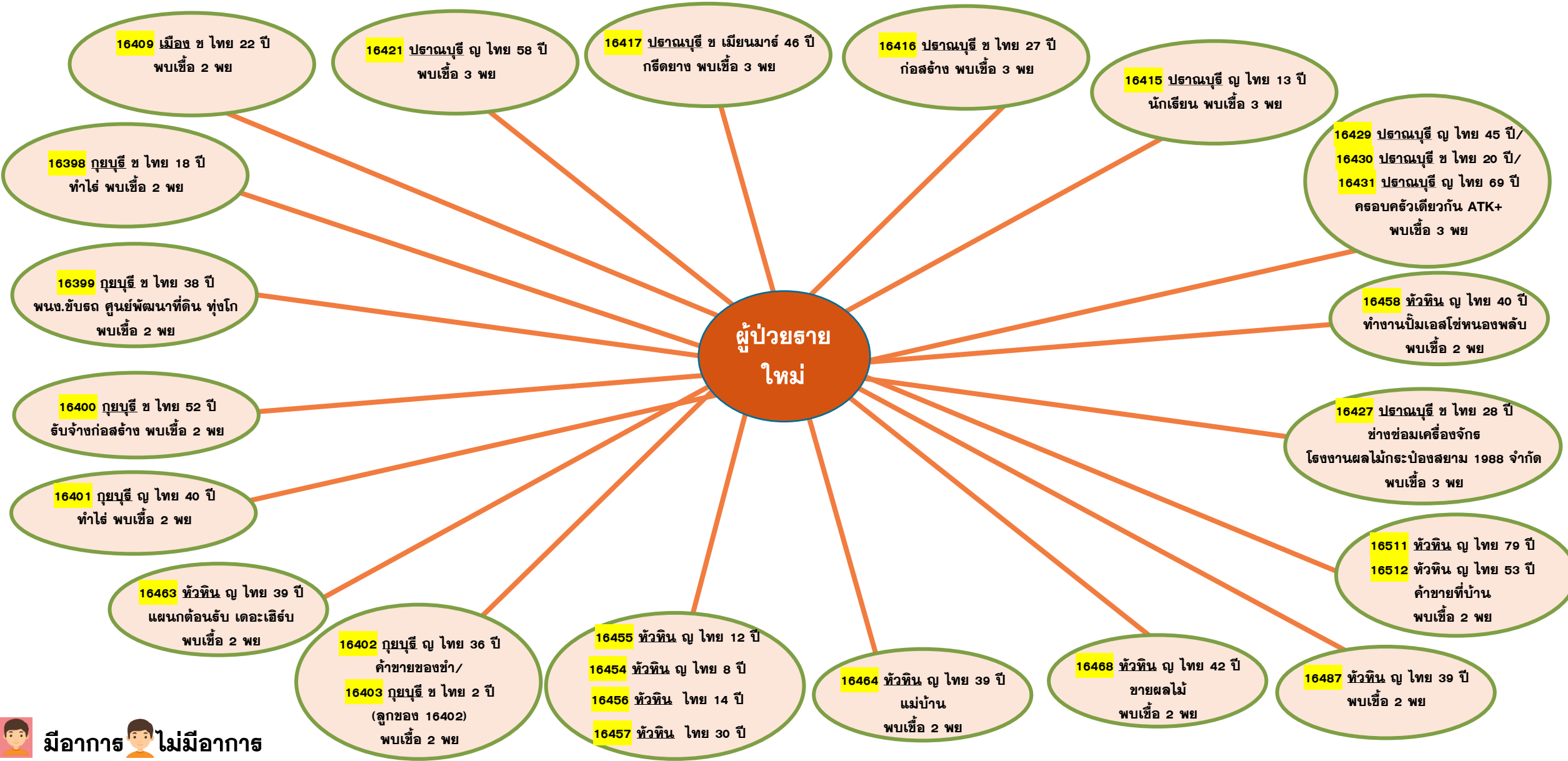
16412 เมือง ญ ไทย 28 ปี
 รับจ้าง (ลูกของ 16214)/

16413 เมือง ญ ไทย 2 ปี
 (หลานของ 16214/

16414 เมือง ญ ไทย 7 ปี
 (หลานของ 16214

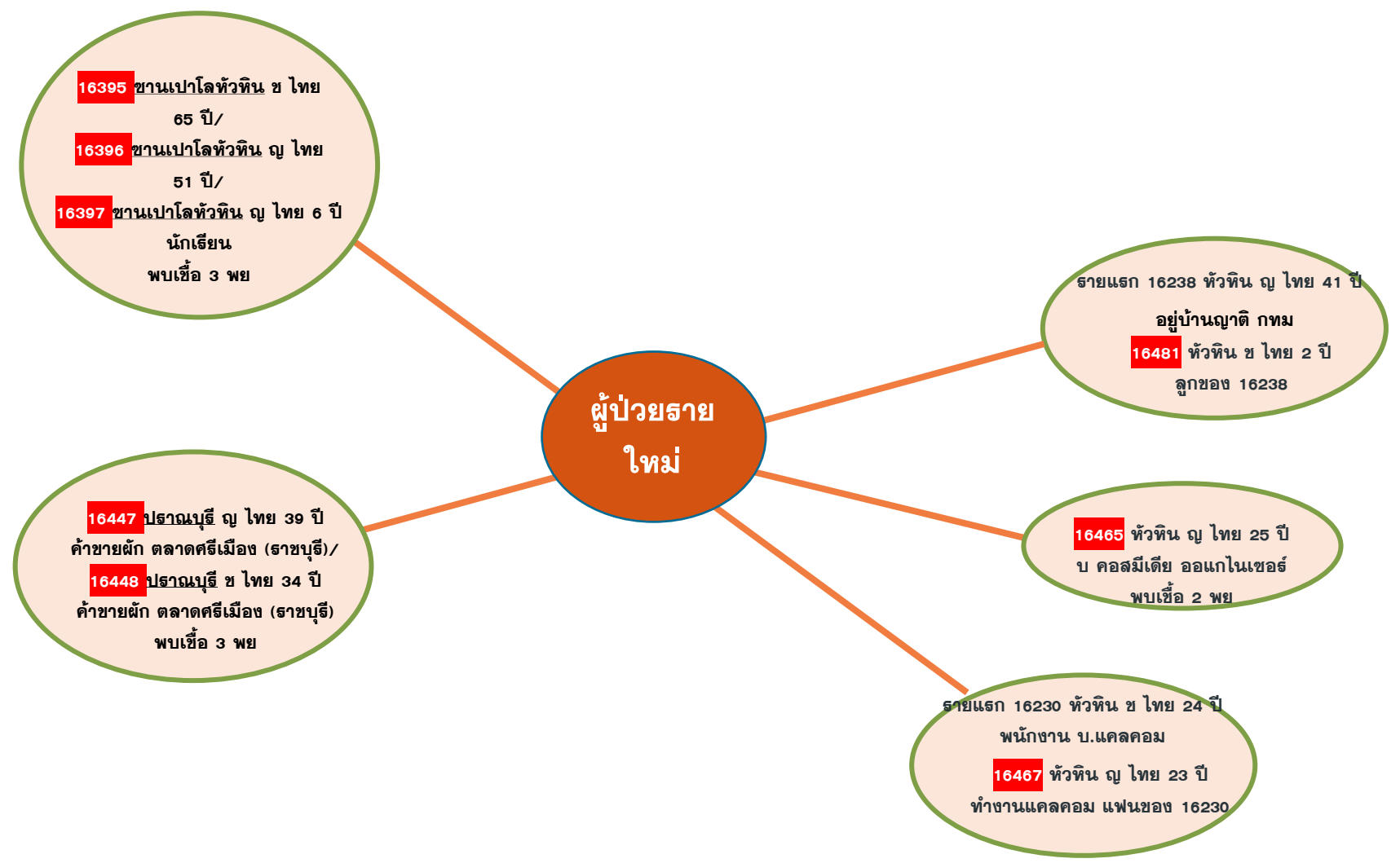
ความเชื่อมโยงผู้ป่วยรายใหม่วันที่ 4 พ.ย.64 จ.ประจวบคีรีขันธ์

ผู้ป่วยที่ตรวจพบใหม่จากการเฝ้าระวัง



ความเชื่อมโยงผู้ป่วยรายใหม่วันที่ 4 พ.ย.64 จ.ประจวบคีรีขันธ์

ผู้ป่วยที่พบใหม่ติดต่อจากต่างจังหวัด



ผลการติดตามผู้สัมผัสเสี่ยงสูง HIGH RISK รายอำเภอ จ.ประจวบคีรีขันธ์

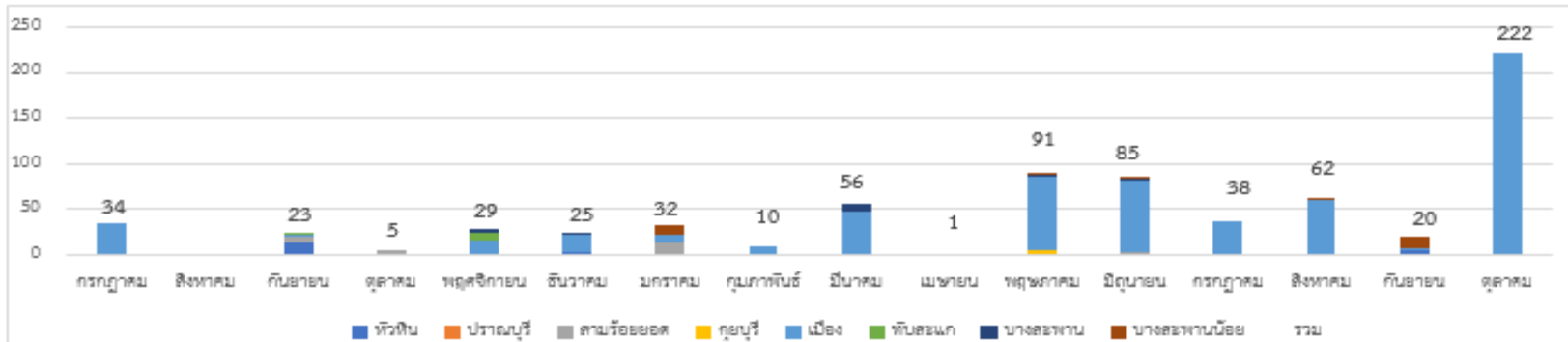
ข้อมูล 4 พ.ย. 64

อำเภอ/กลุ่มเสี่ยง	วันนี้ (ราย)		สะสม ตั้งแต่ 1 เม.ย. 64			การติดตามที่ยังอยู่ในระยะ 14 วัน		คงเหลือติดตาม	ร้อยละ
	HCW	NON HCW	HCW	NON HCW	รวม	HCW	NON HCW		
หัวหิน	1	102	287	13260	13547	37	741	778	5.7
ปราณบุรี	0	52	57	7357	7414	22	778	800	10.8
สามร้อยยอด	0	3	43	1885	1928	0	152	152	7.9
กุยบุรี	0	18	7	1728	1735	0	112	112	6.5
เมือง	0	21	67	6574	6641	0	138	138	2.1
ทับสะแก	0	0	9	775	784	0	22	22	2.8
บางสะพาน	0	8	31	2873	2904	7	61	68	2.3
บางสะพานน้อย	0	0	20	946	966	0	22	22	2.3
รวม	1	204	521	35398	35919	66	2026	2092	5.8

HCW = บุคลากรทางการแพทย์

NON HCW = ไม่ใช่บุคลากรทางการแพทย์

ตรวจชาวต่างด้าวที่ถูกจับกุมกรณีหลบหนีเข้าเมือง เร่ร่อน และชาวไทยลักลอบข้ามแดนจากเมียนมา



ตั้งแต่ 13 ก.ค 63-30 ต.ค.64

จำนวน 101 เหตุการณ์

จำนวน 733 ราย











พบผู้ติดเชื้อ 88 ราย (ระลอกใหม่ 84 ราย)

เหตุการณ์ล่าสุด เดือน ตุลาคม 2564	ตรวจ RT-PCR	ผลตรวจ
3 ต.ค.64 กรณีชาวเมียนมา หลบหนีเข้าเมือง เดินทางมาจากมูดอง 11 คน เข้าทางช่องทางธรรมชาติช่องท่าหมี ม.3 บ้านวังมะเดื่อ ต.ห้วยทราย อ.เมือง	11	พบเชื้อ 2 ราย
4 ต.ค.64 กรณีชาวเมียนมา หลบหนีเข้าเมือง เดินทางมาจากมูดอง 58 คน เข้าทางช่องทางธรรมชาติ ม.5 บ้านเนินแก้ว ต.อ่าวน้อย อ.เมือง	58	พบเชื้อ 16 ราย
6 ต.ค.64 กรณีชาวเมียนมา หลบหนีเข้าเมือง เดินทางมาจากมูดอง 3 คน เมาะลำไย 3 คน ย่างกุ้ง 2 คน เข้าทางช่องทางธรรมชาติ ม.9 มะขามโพรง ต.เกาะหลัก อ.เมือง	8	พบเชื้อ 5 ราย
9 ต.ค.64 กรณีชาวเมียนมา หลบหนีเข้าเมือง เดินทางมาจากทวาย 19 คน มะริด 2 คน เข้าทางช่องทางธรรมชาติ ม.9 มะขามโพรง ต.เกาะหลัก อ.เมือง	21	พบเชื้อ 13 ราย
14 ต.ค.64 กรณีชาวเมียนมา หลบหนีเข้าเมือง เดินทางมาจากมูดอง 1 คน ปล่อย 18 คน มะริด 4 คน เมาะลำไย 5 คน มั่นดาลา 3 คน ปาโก 1 คน มะกูด 1 คน ทวาย 1 คน เข้าทางช่องทางธรรมชาติ ม.5 บ้านเนินแก้ว ต.อ่าวน้อย อ.เมือง	34	พบเชื้อ 9 ราย
26 ต.ค.64 กรณีชาวเมียนมา หลบหนีเข้าเมือง เดินทางมาจากตะตุง 2 ราย ทวาย 5 ราย เมาะลำไย 7 ราย มะโค 13 ราย เข้าทางช่องทางธรรมชาติ ม.4 ต.เกาะหลัก อ.เมือง	27	พบเชื้อ 6 ราย
28 ต.ค.64 กรณีชาวเมียนมา หลบหนีเข้าเมือง เดินทางมาจากทวาย 1 ราย เมาะละหมั่ง 1 ราย ย่างกุ้ง 3 ราย มะโค 12 ราย เจ้าเทิง 2 ราย ปล่อย 1 ราย มะกูด 1 ราย มูดอง 1 ราย เข้าทางช่องทางธรรมชาติ เขาขันหอก ม.6 ตำบลสิงขร ต.คลองวาฬ อ.เมือง	22	ไม่พบเชื้อ
30 ต.ค.64 กรณีชาวเมียนมา หลบหนีเข้าเมือง เดินทางมาจาก เมาะลำไย 11 ราย ทวาย 5 ราย มะริด 5 ราย เมบีดอ 7 ราย ยะไซ 12 ราย มูดอง 1 ราย เข้าทางช่องทางธรรมชาติ หุบยาง หลังตลาดกำนันเล็ก ตำบลสิงขร ต.คลองวาฬ อ.เมือง	41	พบเชื้อ 6 ราย



สรุปผลการฉีดวัคซีนโควิด 19 จังหวัดประจวบคีรีขันธ์

ผลการให้บริการวัคซีน ณ วันที่ 3 พฤศจิกายน 2564 เวลา 22.00 น.

จำนวนผู้ได้รับวัคซีน	ยอดฉีดวานนี้				ยอดฉีดสะสมตั้งแต่วันที่ 1 เมษายน 2564		
	เพิ่มขึ้น	+		โดส	สะสม		โดส
 เข็มที่ 1	รายใหม่	+	3,456	โดส	สะสม	649,757	โดส
 Sinovac			1,326	ราย	สะสม	354,392	ราย
 AstraZeneca			1,279			200,111	
 Sinopharm			0			35,283	
 PfiZer			27			85,683	
 PfiZer			20			33,315	
 เข็มที่ 2	รายใหม่	+	2,118	ราย	สะสม	276,267	ราย
 Sinovac			0			23,333	
 AstraZeneca			0			167,615	
 Sinopharm			15			78,535	
 PfiZer			2,103			6,340	
Johnson & Johnson			0			444	
 เข็มที่ 3	รายใหม่	+	12	ราย	สะสม	19,098	ราย
 Sinovac			0			1	
 AstraZeneca			12			14,862	
 Sinopharm			0			0	
 PfiZer			0			4,236	

จำแนก
รายเข็ม
และ
ชนิดวัคซีน

จำนวนวัคซีน COVID-19 คงคลัง รายโรงพยาบาล จ.ประจวบคีรีขันธ์

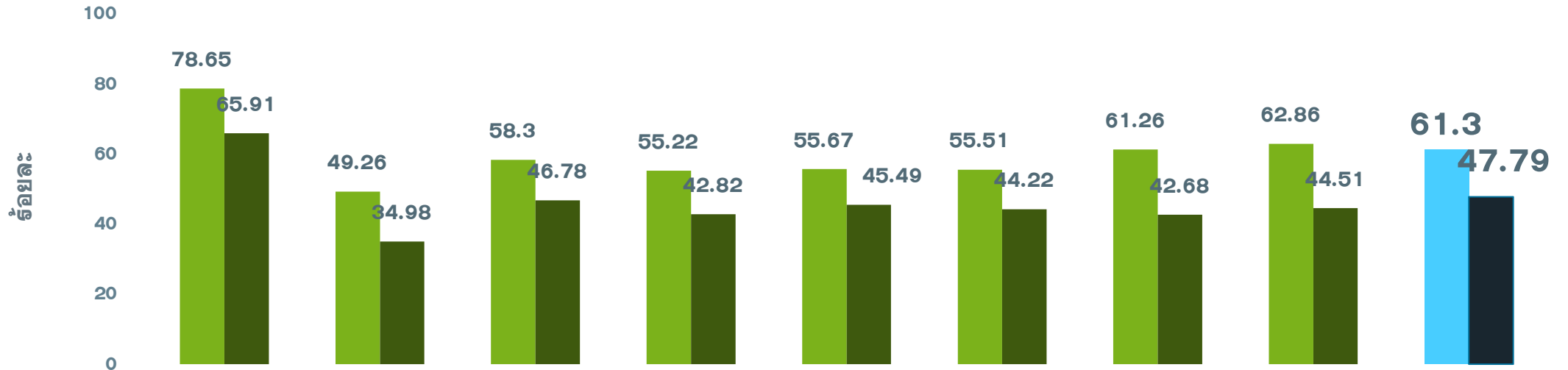
ข้อมูล ณ วันที่ 3 พ.ย.64 เวลา 16.30 น.

หน่วยฉีด (รพ.)	จำนวนวัคซีนที่ได้รับ (Dose)	จำนวนวัคซีนคงเหลือ (Dose)	จำนวนวัคซีนคงเหลือ (Dose)	ชนิด/วัคซีนคงเหลือ								
	MOPH IC	คงคลัง รพ.	MOPH IC	Sinovac		AstraZeneca		Sinopharm		Pfizer		
				คงคลัง รพ.	MOPH IC	คงคลัง รพ.	MOPH IC	คงคลัง รพ.	MOPH IC	คงคลัง รพ.	MOPH IC	
หัวหิน	199,466	10,635	24,516	1,062	5,298	162	3,809	2,277	10,362	946	5,047	
ปราณบุรี	69,130	6,538	14,839	1,781	1,823	96	197	2,495	12,588	217	231	
สามร้อยยอด	62,813	5,465	5,672	2,564	2,563	97	1,160	1,031	1,048	150	901	
กุยบุรี	48,180	4,303	2,734	2,469	1,708	92	1,320	236	-387	113	93	
ประจวบคีรีขันธ์	111,532	8,855	12,831	2,789	4,012	298	-4,967	2,342	11,965	124	1,821	
ทับสะแก	59,214	6,713	6,555	4,009	4,009	30	227	1,270	1,288	189	1,031	
บางสะพาน	98,211	6,250	12,443	0	2,904	147	2,188	1,384	6,796	566	555	
บางสะพานน้อย	47,594	548	1,528	2	1,199	22	267	62	60	44	2	
กองบิน 5	220	0	-189	0	0	0	-189	0	0	0	0	
ค่ายธนะรัชต์	24,341	961	6,925	773	5,373	8	466	0	0	18	1,086	
ซานเปาโลหัวหิน	579	0	-448	0	-571	0	31	0	85	0	7	
กรุงเทพหัวหิน	10,515	238	194	0	0	0	0	76	2	27	192	
	731,795	50,506	87,600	15,449	28,318	952	4,509	11,173	43,807	2,394	10,966	
				หน่วย : โดส	หน่วย : โดส	หน่วย : ขวด	หน่วย : โดส	หน่วย : โดส	หน่วย : โดส	หน่วย : โดส	หน่วย : ขวด	หน่วย : โดส
รายงานข้อมูล คงคลังวัคซีน รพ. 3 พ.ย. 64 ณ เวลา 16.30 น.												
ข้อมูล คงคลังวัคซีน MOPH IC 3 พ.ย. 64 ณ เวลา 16.30 น.												
ไม่รวมเอกชน				15,449		952						
คงคลังกลาง				0	รพ.ประจวบฯ	426	รพ.ประจวบฯ			2,833	รพ.ประจวบฯ	
				0	รพ.หัวหิน	0	รพ.หัวหิน			0	รพ.หัวหิน	
รวม				15,449		1,378				5,227		

ร้อยละความครอบคลุมของการได้รับวัคซีน COVID-19 รายอำเภอ

เป้าหมายประชาชนควรได้รับวัคซีน เพื่อให้เกิดภูมิคุ้มกันระดับจังหวัด 404,665 คน

ข้อมูล 4 พ.ย.64



	หัวหิน	ปราณบุรี	300 ยอด	กุยบุรี	เมือง	ทับสะแก	บางพาน	พานน้อย	จังหวัด
ประชากรทั้งหมด	126905	82872	52915	45676	94233	51433	81533	42527	578094
จำนวนโดสทั้งหมด เข็ม1+2+3	189225	72252	57141	45838	99080	52655	86910	46656	649757
จำนวนได้รับเข็ม 1	99805	40821	30849	25223	52460	28553	49949	26732	354392
ร้อยละความครอบคลุม	78.65	49.26	58.30	55.22	55.67	55.51	61.26	62.86	61.30
จำนวนได้รับเข็ม 2 ครบเกณฑ์	83640	28986	24752	19560	42863	22744	34795	18927	276267
ร้อยละความครอบคลุม	65.91	34.98	46.78	42.82	45.49	44.22	42.68	44.51	47.79
จำนวนได้รับเข็ม 3 กระตุ้น	5780	2445	1540	1055	3757	1358	2166	997	19098

ผลงานการฉีดวัคซีน COVID-19 ตามกลุ่มเป้าหมาย จ.ประจวบคีรีขันธ์

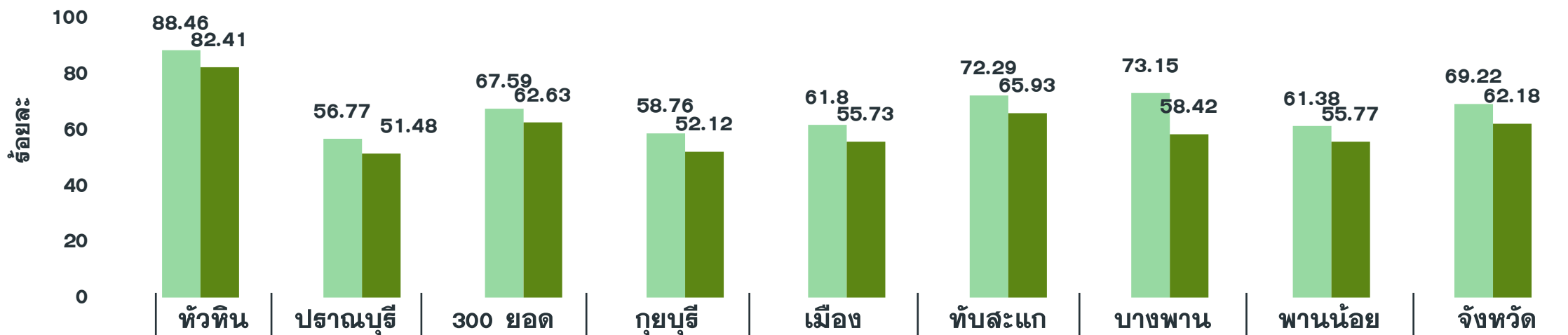
ข้อมูล 4 พ.ย.64

	บุคลากร การแพทย์		อสม.		จนท. ด้านหน้า		7 กลุ่มโรค		60 ปีขึ้นไป		หญิง ตั้งครรภ์		ปชช.ทั่วไป		นักเรียน อายุ 12-17 ปี	
ประชากรเป้าหมาย	5839	+เพิ่ม	7200	+เพิ่ม	12725	+เพิ่ม	42486	+เพิ่ม	87976	+เพิ่ม	2292	+เพิ่ม	385972	+เพิ่ม	33604	+เพิ่ม
จำนวนโดสทั้งหมด เข็ม1+2+3	17340	0	14428	6	36484	19	68,128	132	106,540	98	772	15	376212	1544	29853	1705
จำนวนได้รับเข็ม 1	6147	0	5976	5	15355	6	35,776	66	55,677	88	436	14	208620	1155	26403	1
ร้อยละความ ครอบคลุม	105.27		83.00		120.67		84.21		63.29		19.02		54.05		78.57	
จำนวนได้รับเข็ม 2 ครบเกณฑ์	6026	0	5679	1	14979	1	31,478	66	50,732	10	333	1	163610	387	3430	1704
ร้อยละความ ครอบคลุม	103.20		78.88		117.71		74.09		57.67		14.53		42.39		10.21	
จำนวนได้รับเข็ม 3 กระตุ้น	5167	0	2773	0	6150	12	874	0	131	0	3	0	3982	2	20	0

ผลงานการฉีดกลุ่ม 608 จำนวน 91,889 คน คิดเป็นร้อยละ 69.22

ผลงานการฉีดวัคซีน COVID-19 กลุ่มเป้าหมาย 608 รายอำเภอ จ.ประจวบคีรีขันธ์

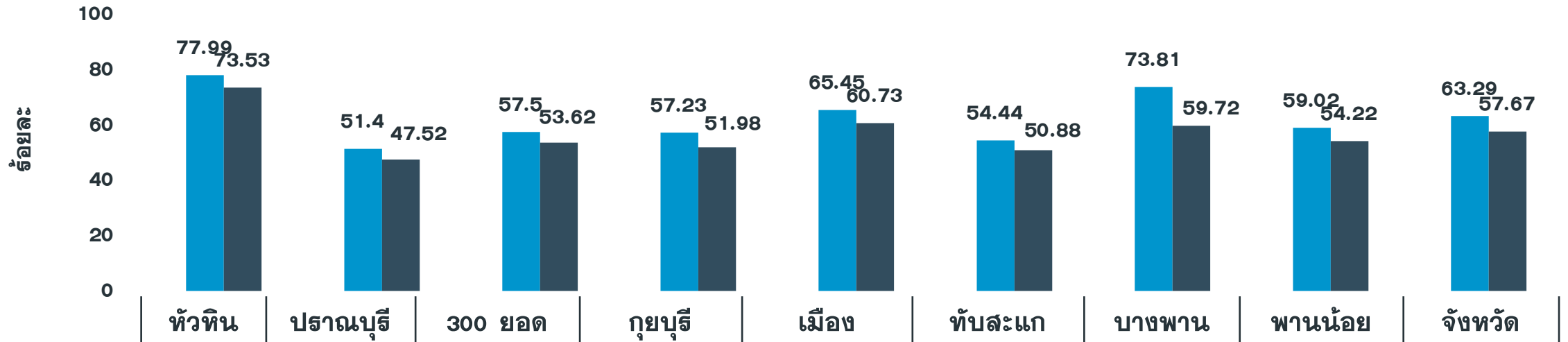
ข้อมูล 4 พ.ย.64



	หัวหิน	ปราณบุรี	300 ยอด	กุยบุรี	เมือง	ทับสะแก	บางพาน	พานน้อย	จังหวัด
กลุ่มเป้าหมาย 608	25,857	18,309	13,619	12,044	21,028	14,277	17,594	10,026	132,754
เข็มที่ 1 (วานนี้)	0	89	0	34	30	0	13	2	168
เข็มที่ 1 (สะสม)	22,872	10,394	9,205	7,077	12,996	10,321	12,870	6,154	91,889
ร้อยละความครอบคลุม	88.46	56.77	67.59	58.76	61.80	72.29	73.15	61.38	69.22
เข็มที่ 2 (วานนี้)	74	0	0	2	0	0	1	0	77
เข็มที่ 2 (สะสม)	21309	9425	8530	6277	11718	9413	10279	5592	82,543
ร้อยละความครอบคลุม	82.41	51.48	62.63	52.12	55.73	65.93	58.42	55.77	62.18

ผลงานการฉีดวัคซีน COVID-19 กลุ่มผู้สูงอายุ รายอำเภอ จ.ประจวบคีรีขันธ์

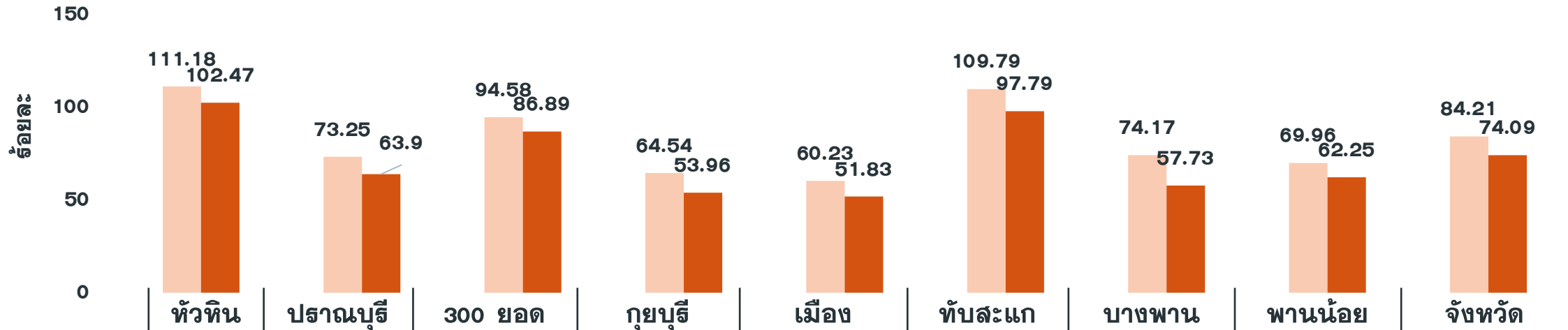
ข้อมูล 4 พ.ย.64



	หัวหิน	ปราณบุรี	300 ยอด	กุยบุรี	เมือง	ทับสะแก	บางพาน	พานน้อย	จังหวัด
เป้าหมายผู้สูงอายุ	15,927	13,575	9,492	8,736	12,161	9,329	11,580	7,176	87,976
เข็มที่ 1 (วานนี้)	0	46	0	27	15	0	0	0	88
เข็มที่ 1 (สะสม)	12,422	6,977	5,458	5,000	7,959	5,079	8,547	4,235	55,677
ร้อยละความครอบคลุม	77.99	51.40	57.50	57.23	65.45	54.44	73.81	59.02	63.29
เข็มที่ 2 (วานนี้)	8	0	0	1	0	0	1	0	10
เข็มที่ 2 (สะสม)	11,711	6,451	5,090	4,541	7,385	4,747	6,916	3,891	50,732
ร้อยละความครอบคลุม	73.53	47.52	53.62	51.98	60.73	50.88	59.72	54.22	57.67

ผลงานการฉีดวัคซีน COVID-19 กลุ่มผู้ป่วย 7 กลุ่มโรค รายอำเภอ จ.ประจวบคีรีขันธ์


ข้อมูล 4 พ.ย.64



	หัวหิน	ปราณบุรี	300 ยอด	กุยบุรี	เมือง	ทับสะแก	บางพาน	พานน้อย	จังหวัด
เป้าหมายผู้ป่วย 7 กลุ่มโรค	9,189	4,598	3,927	3,204	8,354	4,748	5,756	2,710	42,486
เข็มที่ 1 (วานนี้)	0	41	0	7	15	0	1	2	66
เข็มที่ 1 (สะสม)	10,216	3,368	3,714	2,068	5,032	5,213	4269	1896	35,776
ร้อยละความครอบคลุม	111.18	73.25	94.58	64.54	60.23	109.79	74.17	69.96	84.21
เข็มที่ 2 (วานนี้)	65	0	0	1	0	0	0	0	66
เข็มที่ 2 (สะสม)	9416	2938	3412	1729	4330	4643	3323	1687	31,478
ร้อยละความครอบคลุม	102.47	63.90	86.89	53.96	51.83	97.79	57.73	62.25	74.09

ผลงานการฉีดวัคซีน COVID-19 กลุ่มสตรีตั้งครรภ์ รายอำเภอ จ.ประจวบคีรีขันธ์

ข้อมูล 4 พ.ย.64



	หัวหิน	ปราณบุรี	300 ยอด	กุยบุรี	เมือง	ทับสะแก	บางพาน	พานน้อย	จังหวัด
เป้าหมายหญิงตั้งครรภ์ (อายุครรภ์>12 Wks.)	741	136	200	104	513	200	258	140	2,292
เข็มที่ 1 (วานนี้)	0	2	0	0	0	0	12	0	14
เข็มที่ 1 (สะสม)	234	49	33	9	5	29	54	23	436
ร้อยละความครอบคลุม	31.58	36.03	16.50	8.65	0.97	14.50	20.93	16.43	19.02
เข็มที่ 2 (วานนี้)	1	0	0	0	0	0	0	0	1
เข็มที่ 2 (สะสม)	182	36	28	7	3	23	40	14	333
ร้อยละความครอบคลุม	24.56	26.47	14.00	6.73	0.58	11.50	15.50	10.00	14.53



V-U-C-A

Vaccine

ฉีดให้ครบ ลดป่วยหนัก

Universal Prevention

ป้องกันตัวตลอดเวลา ห่างไกลจาก COVID

COVID Free Setting

สถานที่ให้บริการพร้อม
ผู้ให้บริการได้วัคซีนครบ
ตรวจ ATK ทุกสัปดาห์

ATK (Antigen Test Kit)

พร้อมตรวจเสมอเมื่อใกล้ชิดคนติดเชื้อ
หรือมีอาการทางเดินหายใจ