



ศูนย์ปฏิบัติการภาวะฉุกเฉินด้านการแพทย์และสาธารณสุข สำนักงานสาธารณสุขจังหวัดพระจวบคีรีขันธ์ กรณี โรคติดเชื้อไวรัสโคโรนา 2019

ฉบับที่ 640 EOC ครั้งที่ 398 วันที่ 20 พฤศจิกายน 2564 เวลา 09.00 น.

ในการแพร่ระบาดระลอกใหม่

ตั้งแต่ 1 เมษายน 2564



รายงานสถานการณ์ COVID-19 ประจวบคีรีขันธ์

ระลอกใหม่ ประจวบคีรีขันธ์ ตั้งแต่ 1 เม.ย.-20 พ.ย.64

รายใหม่วันนี้

ยืนยันสะสม

สถานะผู้ป่วย

อยู่ระหว่างการรักษา

| | | |
|-----------------------------|----------------------------------|----------------------------|
| +75 | 17,350 | ในจังหวัด 15,822 |
| ในจังหวัด 61 นอกจังหวัด 14 | | นอกจังหวัด 1,528 |
| เรือนจำ 0 | เรือนจำสะสม 568 | |
| หลบหนีเข้าเมือง 0 | หลบหนีเข้าเมืองสะสม 79 | |

| | |
|----------------------------------|--------------------------------------|
| รักษาหาย 16,616 (92.3%) | 1,270 ราย |
| เสียชีวิต 111 (+1) (0.6%) | ไม่มีอาการถึงอาการเล็กน้อย 1,037 ราย |
| | อาการรุนแรง 23 ราย |
| | อาการปานกลาง 210 ราย |
| | ใส่เครื่องช่วยหายใจ 3 ราย |

ไทย 12,623 ต่างชาติ 5,374

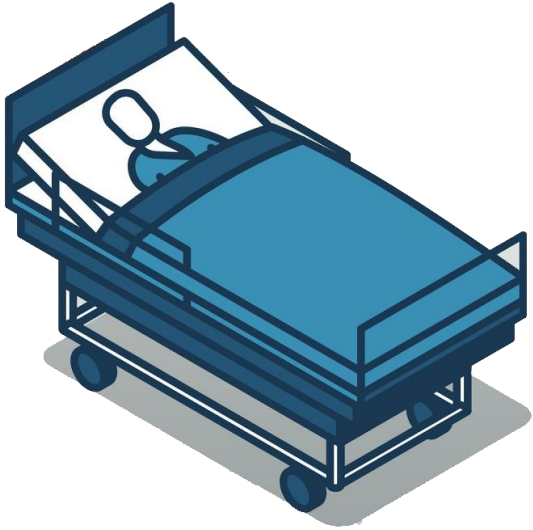
สถานการณ์ฉีดวัคซีนวันนี้ (+3,067)

| ผลงานการเฝ้าระวัง | |
|---|--|
| ระบบเฝ้าระวัง/บริการ ตรวจ 79,603 ราย พบเชื้อ 14,706 ราย (18.5%) | |
| ค้นหาเชิงรุก ตรวจ 25,115 ราย พบเชื้อ 3,291 ราย (13.1%) | |
| ผู้สัมผัสเสี่ยงสูงที่อยู่ระหว่างการกักตัว จำนวน 1,369 คน | |

| Sinovac | AstraZeneca | Sinopharm | Johnson | Pfizer | Moderna | เข็มที่ | รวม (โดส) | ครอบคลุม ประชากร |
|---------|-------------|-----------|---------|--------|---------|---------|-----------|------------------|
| | | | | | | | | |
| 213,194 | 41,166 | 87,463 | | 38,539 | 324 | 1 | 380,686 | 65.9% |
| 23,361 | 188,631 | 83,208 | 444 | 28,904 | 278 | 2 | 324,826 | 56.2% |
| | 15,676 | | | 4,279 | 59 | 3 | 20,014 | 3.5% |
| 236,555 | 245,473 | 170,671 | 444 | 71,722 | 661 | รวม | 725,526 | |

รายละเอียดผู้เสียชีวิต COVID-19 ของ จ.ประจวบคีรีขันธ์

รายที่ 111 (ผป.15532) ของการระบาดระลอกใหม่




- เพศชาย สัญชาติไทย อายุ 81 ปี อาชีพงานบ้าน ที่อยู่ ต.คลองวาฬ อ.เมือง จ.ประจวบคีรีขันธ์
- ประวัติโรคประจำตัว ความดันโลหิตสูง ไชมันในเลือดสูง BMI = 27.6
- ได้รับวัคซีน Sinopharm 2 เข็ม เข็มที่ 1 วันที่ 30 ก.ย.64 เข็มที่ 2 วันที่ 19 ต.ค.64
- ประวัติเสี่ยง สัมผัสผู้ป่วยก่อนหน้าในครอบครัวเดียวกัน (ลูกสาว)
- 28 ต.ค.64 ตรวจ PCR COVID-19 เนื่องจากมีผู้สัมผัสร่วมบ้านป่วย อาการทั่วไปปกติ
- 29 ต.ค.64 **ผลตรวจพบเชื้อ COVID-19** รักษาที่ รพ.ประจวบคีรีขันธ์ ไม่มีใช้ O₂ Sat 97%
ผลเอกซเรย์ปอด พบ Pulmonary infiltration both lungs ให้ยา Favipiravir
- 30 ต.ค.64 หายใจเหนื่อย On O₂ Cannula
- 31 ต.ค.64 ซึมลง เหนื่อยมากขึ้น เสมหะมากขึ้น On O₂ HFNC
- 6 พ.ย.64 หายใจเหนื่อยมากขึ้น ใส่ท่อและเครื่องช่วยหายใจ O₂ Sat 94-98%
- 18 พ.ย.64 มีภาวะเลือดออกจากทางเดินอาหารส่วนต้น หายใจเหนื่อย หายใจต้านเครื่อง
ความดันโลหิตต่ำลง ผลเอกซเรย์ปอด มีปอดอักเสบมากขึ้น
ญาติรับทราบอาการผู้ป่วย No CPR
- 19 พ.ย.64 ผู้ป่วยเสียชีวิต เวลา 11.30 น. การวินิจฉัย ปอดอักเสบจากการติดเชื้อ โควิด-19

สรุปข้อมูลผู้เสียชีวิต COVID-19 ของ จ.ประจวบคีรีขันธ์ ตั้งแต่ 1 เม.ย.64

ลักษณะทางระบาดวิทยาผู้เสียชีวิต จำนวน 111 ราย (เสียชีวิตก่อนได้รับการรักษาในโรงพยาบาล 10 ราย)

เพศ

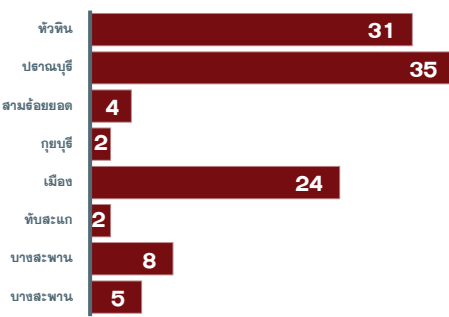


64 ราย 47 ราย

อายุ

อายุสูงสุด 98 ปี
 อายุน้อยสุด 7 ด.
 อายุเฉลี่ย 65.5 ปี
 ค่ากลาง 67 ปี

ที่อยู่ผู้เสียชีวิต



| | |
|------------|----|
| หัวหิน | 31 |
| ปราณบุรี | 35 |
| สามร้อยยอด | 4 |
| กุยบุรี | 2 |
| เมือง | 24 |
| ทับสะแก | 2 |
| บางสะพาน | 8 |
| บางสะพาน | 5 |

สัญชาติ

ไทย 104 คน
 เมียนมาร์ 4 คน
 อังกฤษ 1 คน
 จีน 1 คน
 สวีลเซอร์แลนด์ 1 คน

โรคประจำตัว/ปัจจัยเสี่ยงต่อความรุนแรงของโรค



| | |
|-------------------------------------|-------|
| อายุ 60 ปีขึ้นไป มีโรคเรื้อรัง | 59% |
| อายุ 60 ปีขึ้นไป ไม่มีโรคเรื้อรัง | 9.9% |
| อายุน้อยกว่า 60 ปี มีโรคเรื้อรัง | 18.9% |
| อายุน้อยกว่า 60 ปี ไม่มีโรคเรื้อรัง | 12% |

อายุ 60 ปีขึ้นไป มีโรคเรื้อรัง 66 ราย (59.5%)
 อายุ 60 ปีขึ้นไป ไม่มีโรคเรื้อรัง 11 ราย (9.9%)
 อายุน้อยกว่า 60 ปี มีโรคเรื้อรัง 21 ราย (18.9%)
 รวม 98 ราย คิดเป็นร้อยละ 88.3

ปัจจัยอื่นที่พบ
 ตั้งครรภ์ 2 ราย สูบบุหรี่จัด 1 ราย ดื่มสุรา 2 ราย ไม่มีประวัติโรคเรื้อรัง 8 ราย

โรคเรื้อรังที่พบ ความดันโลหิตสูง เบาหวาน ไชมันในเลือดสูง หัวใจ ไต ปอดอุดกั้นเรื้อรัง มะเร็ง อ้วนน้ำหนักเกิน

ค่ากลางระยะเวลา (วันที่ทราบผล-วันที่เสียชีวิต) 13 วัน
 นานสุด 68 วัน เสียชีวิตก่อนรักษา 10 ราย 1-5 วัน 14 ราย,
 6-10 วัน 23 ราย, 11-15 วัน 23 ราย **มากกว่า 15 วัน 41 ราย**

แนวโน้มจำนวนผู้เสียชีวิตรายเดือน



| | |
|-------|----|
| เม.ย. | 3 |
| พ.ค. | 1 |
| มิ.ย. | 2 |
| ก.ค. | 11 |
| ส.ค. | 39 |
| ก.ย. | 20 |
| ต.ค. | 25 |
| พ.ย. | 10 |

ปัจจัยเสี่ยงต่อการติดเชื้อ

สัมผัสญาติ/บุคคลในครอบครัว 58 ราย
 สัมผัสเพื่อน/ที่ทำงาน/ผ.พบเชื้อ 27 ราย
 เดินทางไปพื้นที่ชุมชนพื้นที่เสี่ยง 26 ราย

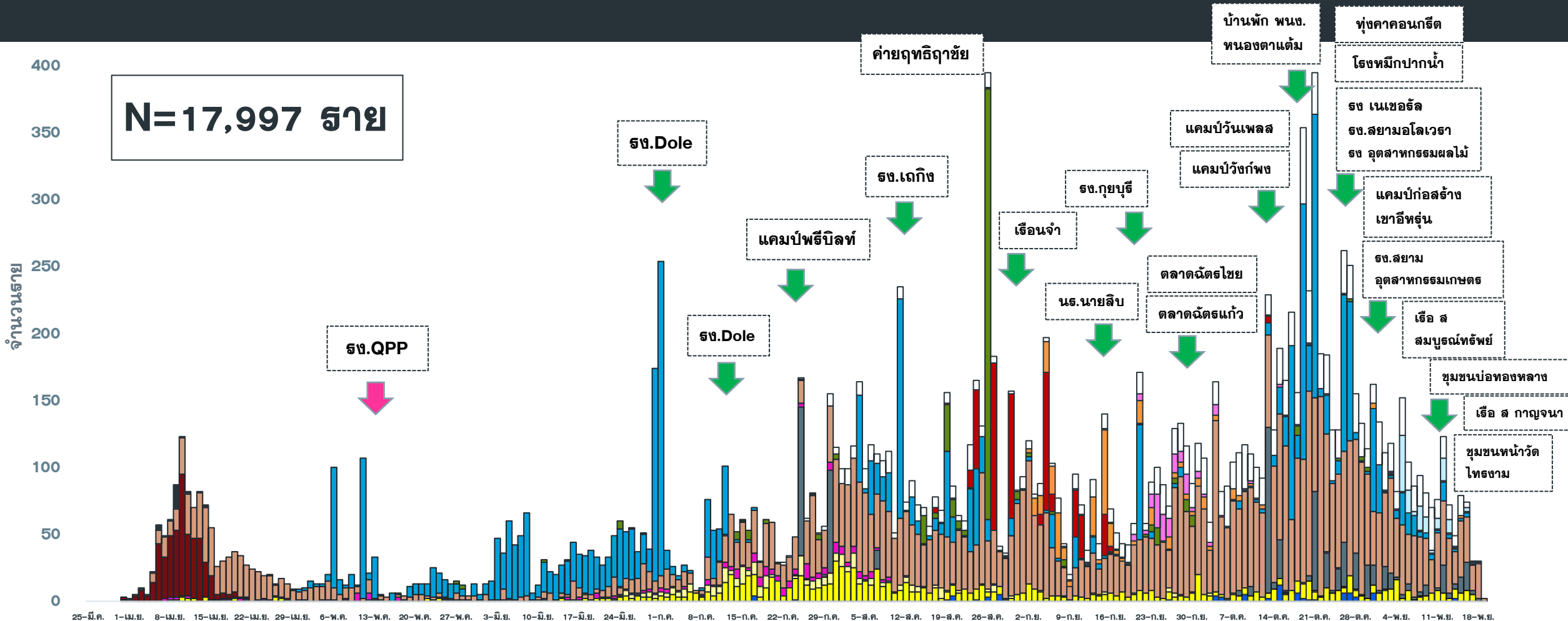
ประวัติการได้รับวัคซีน COVID-19

ไม่ได้รับ 96 ราย ได้รับ 15 ราย* (ครบชุด 6 ราย)
 *มี 1 ราย ติดเชื้อก่อนการได้รับวัคซีน วันที่ 7 กค รับ AZ1 ที่ กทม.
 (AZ เข็ม 1 จำนวน 4 คน, Sinovac เข็ม 2 ครบชุด จำนวน 2 คน
 SV-AZ ครบชุด จำนวน 2 คน Sinovac เข็ม 1 จำนวน 3 คน
 Sinopharm เข็ม 2 จำนวน 1 ราย Sinopharm เข็ม 2 ครบชุด 2 คน)

แนวโน้มผู้ป่วย COVID-19 ตามวันเริ่มป่วย จำแนกประเภทความเสี่ยง

ตั้งแต่ 25 มี.ค.-20 พ.ย.64

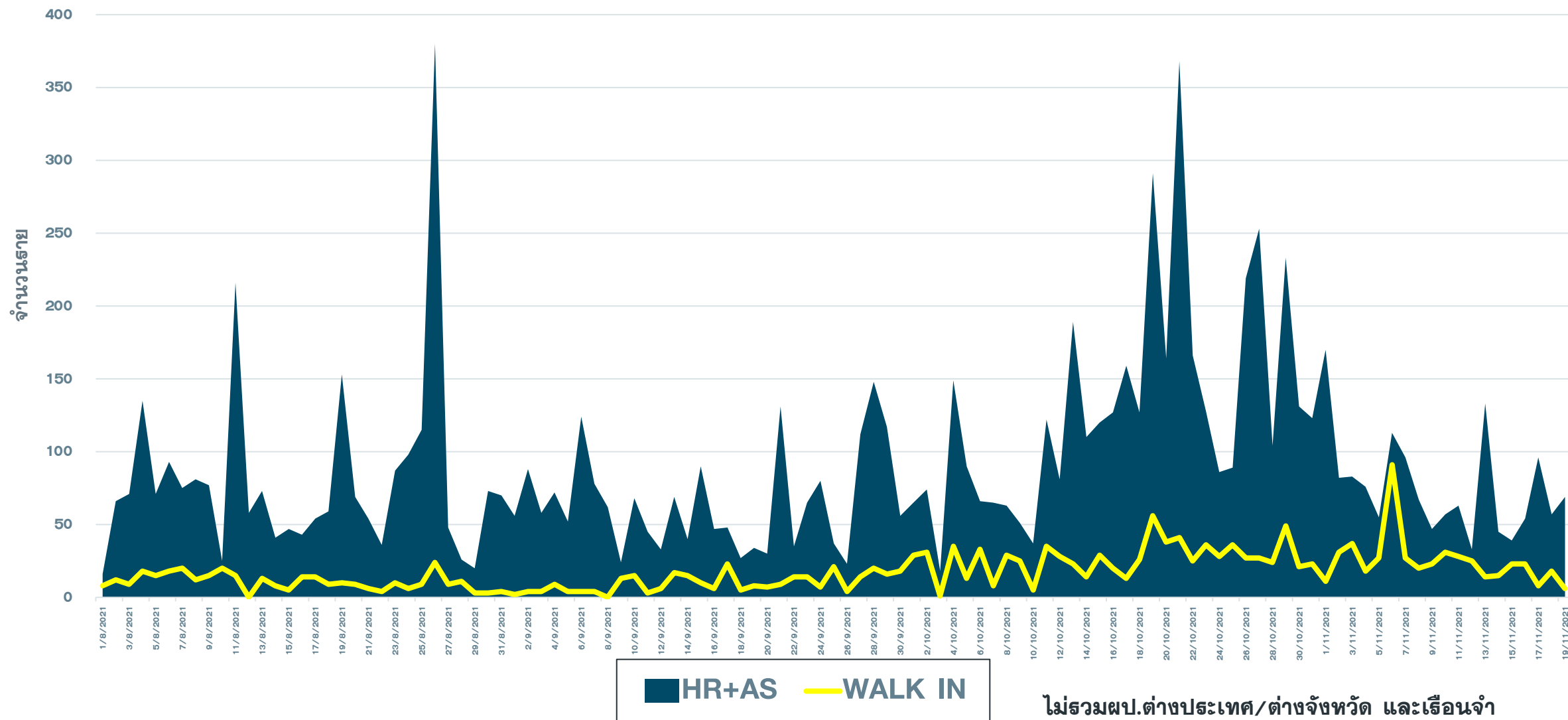
N=17,997 ราย



- | | | |
|---|--|---|
| <ul style="list-style-type: none"> ■ ติดเชื้อจาก ตปท ■ แคมป์คนงาน ■ สัมผัสใกล้ชิดผู้ป่วยยืนยันก่อนหน้า ■ AS ACF ■ ตลาด | <ul style="list-style-type: none"> ■ ติดเชื้อจากต่างจังหวัด ■ ไปสถานที่ที่ชุมชน เช่น สถานที่ท่องเที่ยว ตลาด ห้างสรรพสินค้า ■ อาชีพเสี่ยง เช่น ทำงานในสถานที่แออัด ■ เรือนจำ ■ ประมง | <ul style="list-style-type: none"> ■ รับจาก ตจว ■ สถาบันเทิง ■ รวมโรงงาน ■ ค่ายทหาร ■ ติดเชื้อในชุมชน/ระหว่างลอบ |
|---|--|---|

แนวโน้มพบ. COVID-19 ที่ WALK IN รพ. เปรียบเทียบ ผู้ป่วย HR+AS จ.ประจวบ

ตั้งแต่ 1 ส.ค.-20 พ.ย.64



จำนวนผู้ป่วย COVID-19 รายอำเภอ จ.ประจวบคีรีขันธ์ ตามวันที่รายงาน

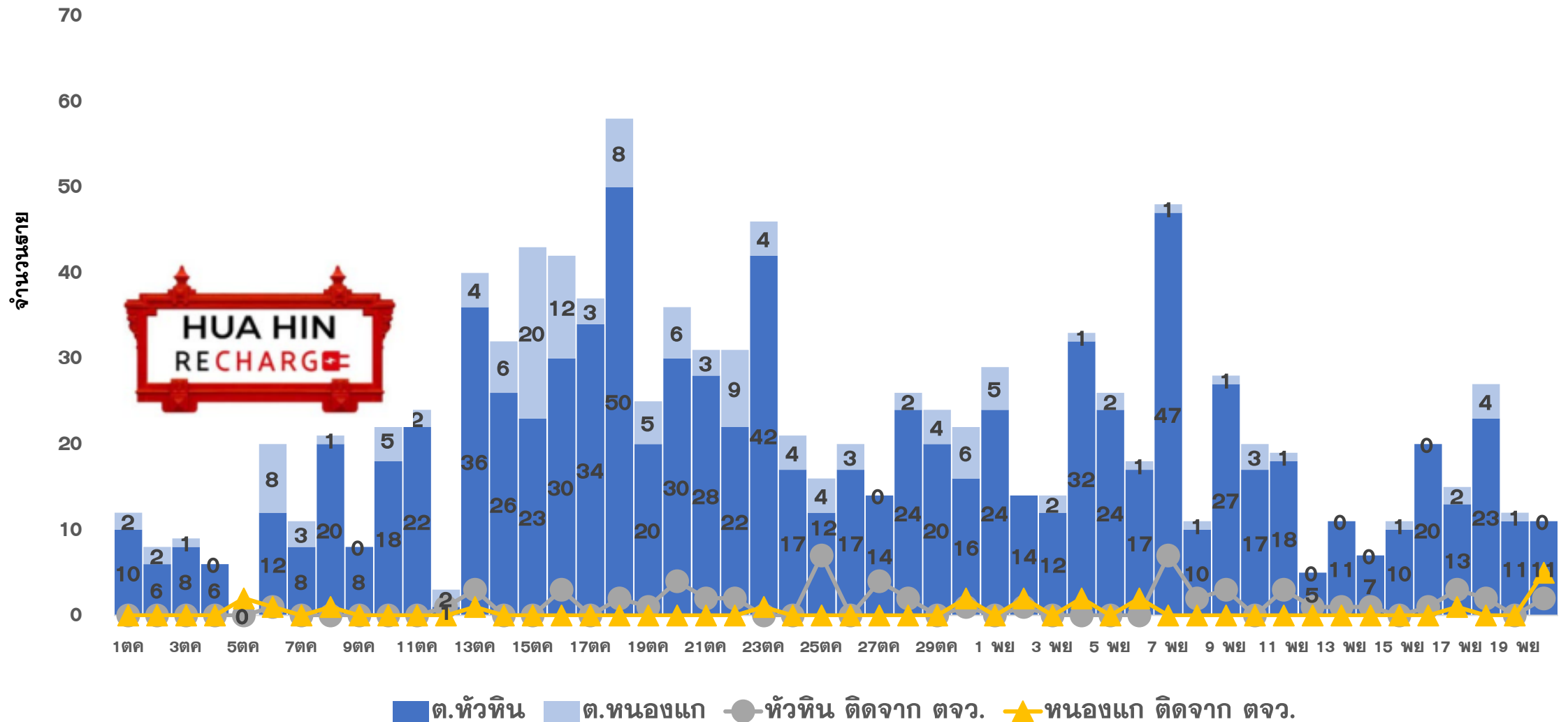
ข้อมูล 20 พ.ย. 64

| อำเภอ | ผ.สะสม ตั้งแต่ เม.ย. | จำนวนผู้ป่วยในช่วง 14 วันล่าสุด | | | | | | | | |
|------------|-------------------------|------------------------------------|---------|---------|---------|---------|---------|---------|---------|----------------------------|
| | | ผ.สะสม 7 วัน ก่อนหน้า 7-13 พ.ย. | 14 พ.ย. | 15 พ.ย. | 16 พ.ย. | 17 พ.ย. | 18 พ.ย. | 19 พ.ย. | 20 พ.ย. | ผ.สะสม 14 วัน ล่าสุด |
| หัวหิน | 7264(24) | 178 | 15 | 28 | 32 | 36 | 24 | 26 | | 339 |
| ปราณบุรี | 4865(56) | 216 | 17 | 11 | 31 | 23 | 15 | 18 | | 331 |
| สามร้อยยอด | 1119(40) | 53 | 3 | 0 | 6 | 6 | 6 | 10 | | 84 |
| กุยบุรี | 989(11) | 11 | 0 | 0 | 0 | 1 | 0 | 0 | | 12 |
| เมือง | 1418(43) | 50 | 2 | 14 | 3 | 21 | 21 | 6 | | 117 |
| ทับสะแก | 231(31) | 13 | 1 | 4 | 4 | 0 | 0 | 1 | | 23 |
| บางสะพาน | 1073(68) | 122 | 22 | 1 | 0 | 16 | 9 | 9 | | 179 |
| บางพานน้อย | 391(48) | 21(1) | 0 | 2 | 1 | 1 | 0 | 5 | | 30(1) |
| เรื่อนจำ | 568 | 0 | 0 | 0 | 0 | 0 | 0 | 0 | | 0 |
| ต่างประเทศ | 79 | 0 | 0 | 2 | 0 | 0 | 0 | 0 | | 2 |
| รวม | 17997(321) | 664(1) | 60 | 62 | 77 | 104 | 75 | 75 | | 1117(1) |

แนวโน้มผู้ป่วยรายวัน COVID-19 ตำบลพื้นที่ HUAHIN RECHARGE

(ต.หัวหิน และ ต.หนองแก) ตั้งแต่ 1 ตุลาคม 64

ข้อมูล 20 พ.ย.64

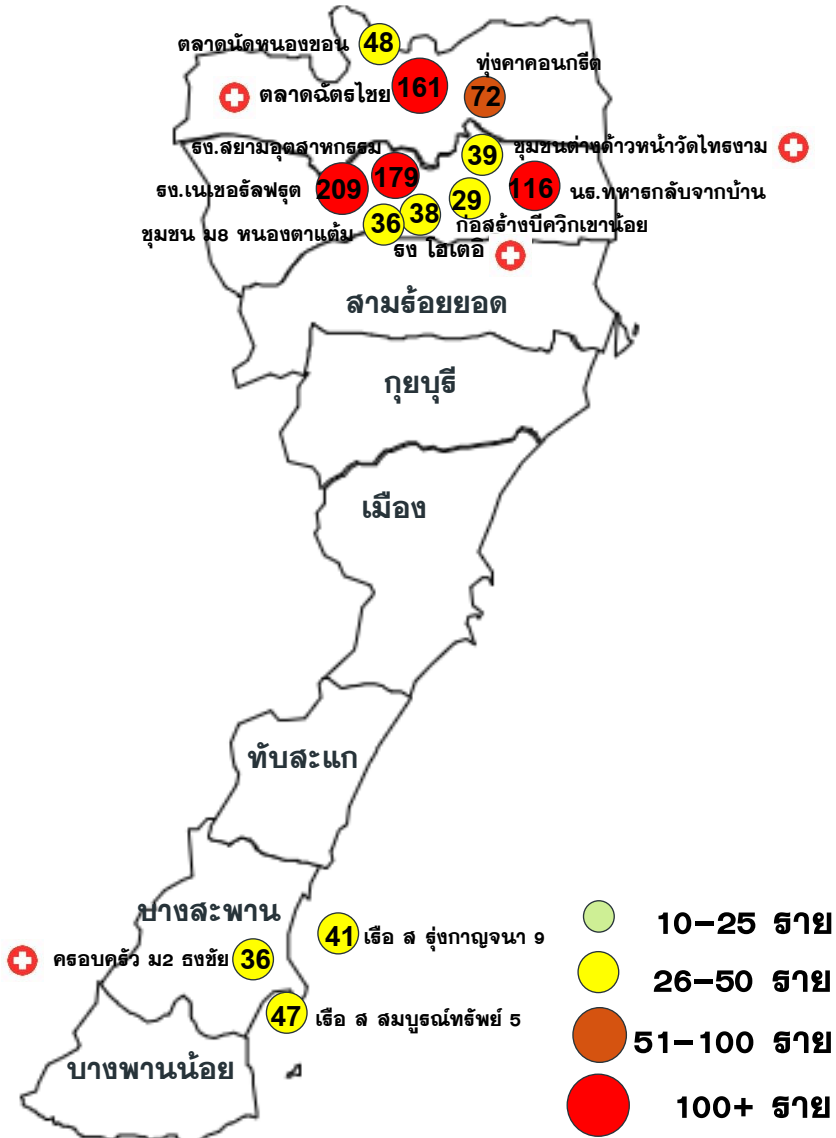


คลัสเตอร์สะสมของพบ COVID-19 ตั้งแต่ 1 เม.ย.-20 พ.ย.64 จ.ประจวบคีรีขันธ์

| อำเภอ | จำนวน Cluster สะสม (10 ราย+) | ควบคุมได้ ภายใน 28 วัน | ร้อยละที่ ควบคุม ได้ | Cluster ควบคุมไม่ได้ ใน 28 วัน | จำนวน Cluster ที่พบผู้ป่วยรายสุดท้าย อยู่ในช่วง 14 วัน ก่อนหน้า | | | | |
|------------|------------------------------|------------------------|----------------------|---|---|------------------------|-------------|---|------------------------------|
| | | | | | จำนวน | ควบคุมได้ ภายใน 14 วัน | ร้อยละ | เกิน 14 วัน ไม่ถึง 28 วัน | เกิน 28 วัน |
| หัวหิน | 43 | 39 | 90.7 | ธง.โดล/ชุมชนเนपाल-ไต้สูง /นธ.นายสิบ/ตลาดฉัตรชัย | 9 | 5 | 55.6 | 3 ตลาดนัดหนองซอน ทุ่งคาคอนกรีต กลุ่มเพื่อนเล่นฟุตบอล | 1 ตลาดฉัตรไชย |
| ปราณบุรี | 33 | 29 | 87.9 | ตลาดฉัตรแก้ว/ธง.สยาม ธง.เนเขอรัล/ธง.ไฮเตอ | 10 | 7 | 70.0 | 1 ชุมชน ม8 หนองตาแต่ม | 2 ธง.สยามฯ ธง.เนเขอรัล |
| สามร้อยยอด | 10 | 10 | 100.0 | - | 2 | 2 | 100.0 | 0 | 0 |
| กุยบุรี | 8 | 6 | 75.0 | บ้านเพื่อนกุยบุรี/ธง.กุยบุรี | 0 | 0 | 0.0 | 0 | 0 |
| เมือง | 22 | 21 | 95.5 | เรือนจำ | 4 | 4 | 100.0 | 0 | 0 |
| ทับสะแก | 0 | 0 | 0.0 | - | 0 | 0 | 0.0 | 0 | 0 |
| บางสะพาน | 20 | 20 | 100.0 | - | 7 | 7 | 100.0 | 0 | 0 |
| บางพานน้อย | 7 | 7 | 100.0 | - | 1 | 1 | 100.0 | 0 | 0 |
| รวม | 143 | 132 | 92.3 | 11 | 33 | 26 | 78.8 | 4 | 3 |

แผนที่แสดงคลัสเตอร์ COVID-19 ในจังหวัดประจวบคีรีขันธ์ ข้อมูล 20 พ.ย. 64

คลัสเตอร์ที่พบผู้ป่วยในช่วง 14 วันล่าสุด



คลัสเตอร์ขนาด 26-100 ราย ขึ้นไป

| คลัสเตอร์ | ประเภท | จำนวนผู้ป่วย | ผป.รายสุดท้าย | คลัสเตอร์ | ประเภท | จำนวนผู้ป่วย | ผป.รายสุดท้าย |
|------------------------|---------------|--------------|---------------|------------------------------|---------------|--------------|---------------|
| ตลาดฉัตรไชย* | ตลาด | 161(+1) | 18 พย | สง ไฮเดอิก | โรงงาน | 38(+1) | 19 พย |
| สง เนเชอรัลฟรุ๊ต* | โรงงาน | 209 | 9 พย | ตลาดนัดหนองซอน | ตลาด | 48 | 12 พย |
| สง สยามอุตสาหกรรม* | โรงงาน | 179 | 13 พย | ชุมชน ม 8 หนองตาแต้ม | ชุมชน | 36 | 15 พย |
| น.พทากรกลับบ้าน | ค่ายทหาร | 116 | 6 พย | ชุมชนต่างตำบลหน้าวัดโพธิ์งาม | ชุมชนต่างตำบล | 39(+3) | 19 พย |
| บ ท่าคาคอนกรีต | แคมป์ก่อสร้าง | 72 | 17 พย | เรือ ส รุ่งกาญจนา 9 | เรือประมง | 41 | 17 พย |
| เรือ ส สมบูรณ์ทรัพย์ 5 | เรือประมง | 47 | 12 พย | ครอบครัว ม2 ธงชัย | เครือญาติ | 36(+3) | 18 พย |
| | | | | ก่อสร้างบิควิกเขาไฉย | ก่อสร้าง | 29 | 18 พย |

* หมายถึง พบการระบาดมากกว่า 28 วัน

คลัสเตอร์ที่พบการติดเชื้อส่วนใหญ่เป็น
ชาวต่างตำบล จำนวน 7 แห่ง
จาก 13 แห่ง
ร้อยละ 53.8

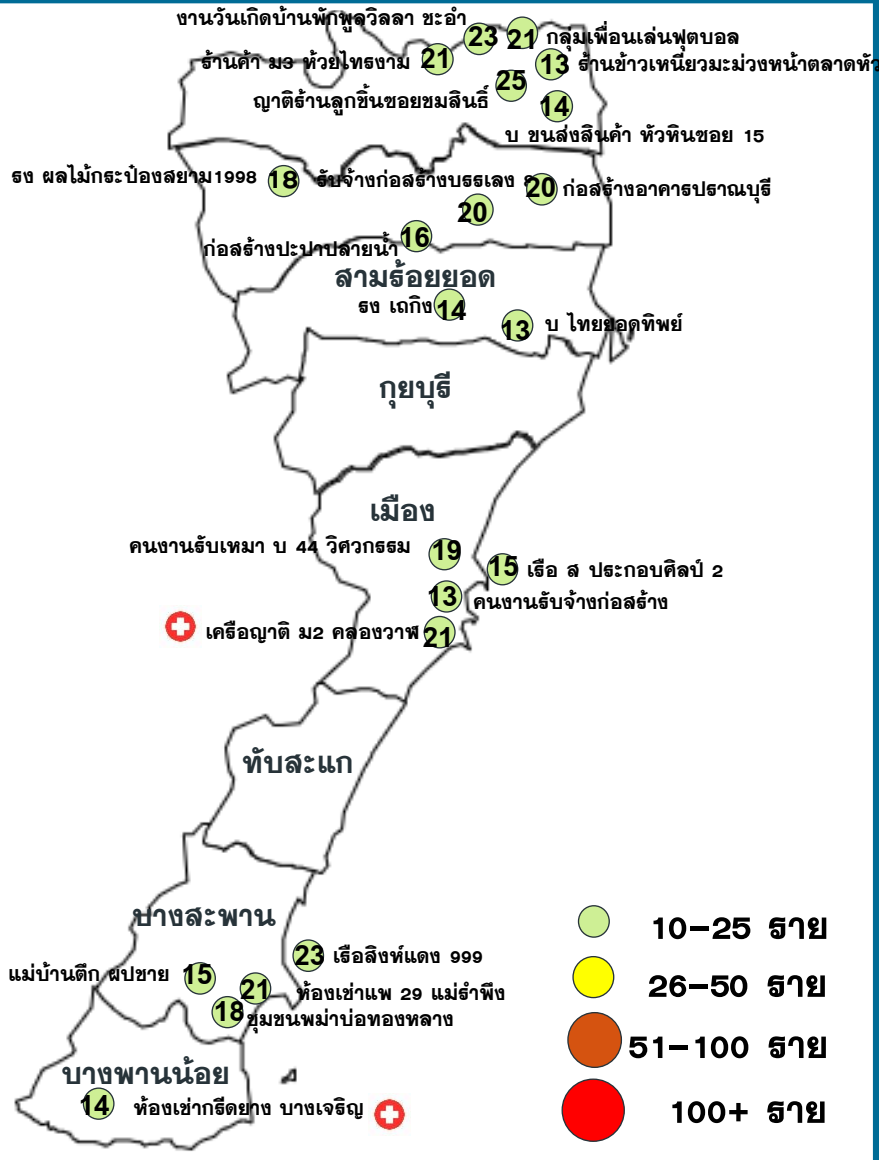
จำนวนทั้งหมด 13 คลัสเตอร์
ควบคุมได้ ภายใน 28 วัน
10 คลัสเตอร์

โรงงาน 3 แห่ง แคมป์ก่อสร้าง 2 แห่ง
ตลาด 2 แห่ง เรือประมง/โรงแรม 2 แห่ง
ชุมชนต่างตำบล 1 แห่ง ค่ายทหาร 1 แห่ง
ชุมชน/เครือญาติ 2 แห่ง

แผนที่แสดงคลัสเตอร์ COVID-19 ในจังหวัดประจวบคีรีขันธ์

ข้อมูล 20 พ.ย. 64

คลัสเตอร์ที่พบผู้ป่วยในช่วง 14 วันล่าสุด



คลัสเตอร์ขนาด 10-25 ราย

| คลัสเตอร์ | ประเภท | จำนวนผู้ป่วย | ผป.รายสุดท้าย | คลัสเตอร์ | ประเภท | จำนวนผู้ป่วย | ผป.รายสุดท้าย |
|----------------------------|-----------|--------------|---------------|--------------------------------|--------------|--------------|---------------|
| รับจ้างก่อสร้างบรตเลข 8 | ก่อสร้าง | 20 | 11 พย | ห้องเช่าแพ 29 แม่รำพึง | ชุมชน | 21 | 12 พย |
| เครือญาติ ม 2 คลองวาฬ | เครือญาติ | 21(+1) | 19 พย | บ ไทยยอดทิพย์ | โรงงาน | 12 | 18 พย |
| แคมป์ก่อสร้างปะปาปลายน้ำ | ก่อสร้าง | 16 | 7 พย | ชุมชนพม่า อ่าวทองกลาง | ชุมชนต่างดาว | 18 | 9 พย |
| ร้านข้าวเหนียวมะม่วงหัวหิน | ร้านค้า | 13 | 9 พย | เรือประมงสิงห์แดง 999 | เรือประมง | 22 | 12 พย |
| เรือ ส.ประกอบศิลป์ 2 | เรือประมง | 15 | 11 พย | คนงานรับจ้างก่อสร้าง | ก่อสร้าง | 13 | 10 พย |
| โรง เถกิง | โรงงาน | 14 | 8 พย | ห้องเช่ากรีดยาง บางเจริญ | ชุมชน | 14(+2) | 18 พย |
| ญาติร้านลูกชิ้นซอยขมลินทร์ | เครือญาติ | 25 | 13 พย | แม่บ้านตึก ผป. ชาย | หน่วยงาน | 15 | 13 พย |
| กลุ่มเพื่อนเล่นฟุตบอล | รวมกลุ่ม | 21 | 17 พย | โรง ผลไม้กระป๋องสยาม1998 | โรงงาน | 18 | 18 พย |
| ร้านค้าม3 วิทยาลัยสงฆ์ | ร้านค้า | 21 | 16 พย | บ ชนสังสิงห์คำหัวหิน ซอย15 | บ ชนสัง | 14 | 15 พย |
| | | | | งานวันเกิด บ้านพักพูลวิลลาชะอำ | รวมกลุ่ม | 23 | 18 พย |
| | | | | คนงานรับเหมาบ.44 วิศวกรรม | ก่อสร้าง | 19 | 17 พย |

จำนวนทั้งหมด 20 คลัสเตอร์
 ควบคุมได้ ภายใน 14 วัน
 20 คลัสเตอร์

ความเชื่อมโยงผู้ป่วยรายใหม่วันที่ 20 พ.ย.64 จ.ประจวบคีรีขันธ์ CLUSTER ที่ต้องเฝ้าระวังเป็นพิเศษ

| | |
|---------------------|--------|
| จำนวนผู้ป่วยรายใหม่ | 75 ราย |
| เพศชาย | 33 ราย |
| เพศหญิง | 42 ราย |
| สัญชาติไทย | 69 ราย |
| เมียนมาร์ | 5 ราย |
| เนเธอร์แลนด์ | 1 ราย |
| มีอาการ | 44 ราย |
| ไม่มีอาการ | 31 ราย |
| ติดเชื้อในจังหวัด | 61 ราย |
| ติดเชืวนอกจังหวัด | 14 ราย |

Cluster ห้องเช่า คนก๊อตยาง บางเจ็ดถุ

จำนวนผู้ป่วยที่เชื่อมโยงทั้งหมด 14 ราย

ละสม 14 ราย
 รายแรก 16716 บางสะพานน้อย ญ
 เมียนมาร์ 17 ปี พบเชื้อ 5 พย
 วันนี้ +2 ราย

17995 บางสะพานน้อย ไทย 20 ปี
 รับจ้าง
 สัมผัสร่วมบ้านกับรายที่ 17039 (พี่สาว)
 9 พ.ย. ตรวจ PCR ครั้งที่ 1 ไม่พบเชื้อ
 16 พ.ย. ตรวจ PCR ครั้งที่ 2 ตามนัด
 18 พ.ย. ผลพบเชื้อ

17996 บางสะพานน้อย ไทย 27 ปี
 รับจ้าง
 สัมผัสร่วมบ้านกับรายที่ 17039 (พี่สาวแฟน)
 9 พ.ย. ตรวจ PCR ครั้งที่ 1 ไม่พบเชื้อ
 16 พ.ย. ตรวจ PCR ครั้งที่ 2 ตามนัด
 18 พ.ย. ผลพบเชื้อ

Cluster ชุมชนบ้านเช่าหน้าวัดไทธงาม

จำนวนผู้ป่วยที่เชื่อมโยงทั้งหมด 39 ราย

ละสม 39 ราย วันนี้ +3 ราย

รายแรก 17514-17539 ปราณบุรี ชุมชนบ้านเช่าหน้าวัด
 ไทธงาม ตรวจ ATK+ พบเชื้อ 12 พย

17970 ปราณบุรี เมียนมาร์ 3 ปี
 เป็นบุตรของรายที่ 17776 อาศัยร่วมบ้าน
 17 พย มีอาการไข้
 18 พย ตรวจ PCR
 19 พย ผลพบเชื้อ

17971 ปราณบุรี เมียนมาร์ 3 ปี
 เป็นบุตรของรายที่ 17505 อาศัยร่วมบ้าน
 18 พย ตรวจ PCR
 19 พย ผลพบเชื้อ

17972 ปราณบุรี เมียนมาร์ 1 ปี
 เป็นบุตรของรายที่ 17774 อาศัยร่วมบ้าน
 18 พย ตรวจ PCR
 19 พย ผลพบเชื้อ

ผู้ป่วยรายใหม่

มีอาการ ไม่มีอาการ

ความเชื่อมโยงผู้ป่วยรายใหม่วันที่ 20 พ.ย.64 จ.ประจวบคีรีขันธ์

CLUSTER ที่ต้องเฝ้าระวังเป็นพิเศษ

Cluster ไฮเดอิก

จำนวนผู้ป่วยที่เชื่อมโยงทั้งหมด 45 ราย



Cluster ครอบครัวหมู่ 2 ธงชัย ญาติมาจาก กทม.

จำนวนผู้ป่วยที่เชื่อมโยงทั้งหมด 36 ราย



ความเชื่อมโยงผู้ป่วยรายใหม่วันที่ 20 พ.ย.64 จ.ประจวบคีรีขันธ์ CLUSTER ที่ต้องเฝ้าระวังเป็นพิเศษ

Cluster เครื่องญาติ ม.2 คลองวาฬ

จำนวนผู้ป่วยที่เชื่อมโยงทั้งหมด 21 ราย

วงที่ 2
สะสม 9 ราย
วันนี้ +1 ราย



17967 ทับสะแก ไทย 56 ปี

27 ตค ลูกสาวรายที่ 16751 กลับมาบ้านที่ห้วยยาง ทานอาหารร่วมกัน ไม่ได้ใส่MASK

7 พย มาตรวจRT-PCR รอบที่ 1 ที่รพ.ทับสะแก ผล

Negative . สัมผัสร่วมบ้าน รายที่ 17016 17017 17023

18 พย มาตรวจRT-PCR รอบที่ 2 ที่รพ.ทับสะแก

19 พย ผล Positive

วงที่ 1
สะสม 12 ราย

รายแรก 14716 เมือง ญ ไทย

41 ปี ทำไร่ พบเชื้อ 23 ตค.

Cluster ตลาดฉัตรไชย

จำนวนผู้ป่วยที่เชื่อมโยงทั้งหมด 161 ราย

วงที่ 1

สะสม 65 ราย

รายแรก 11337 เมียนมาร์ รับจ้าง

ส่งน้ำแข็งตลาดฉัตรไชย พบเชื้อ 2 ตค

วันนี้ +1 ราย



17961 หัวหิน ไทย 21 ปี

ค้าขาย(หมูย่าง)ตลาดฉัตรไชย

ผ.อาศัยอยู่กับครอบครัวทั้งหมด 4 คน

5-15พ.ย.64(07.00-16.00น.)เดินทางไปค้าขาย(หมูย่าง) กับแฟนที่ตลาดฉัตรไชย

16-17พ.ย.64อยู่บ้านเนื่องจากมีอาการปวดหลัง

18พ.ย.64เดินทางมาหาพบแพทย์ให้ตรวจ PCR ก่อนหัตถการ(คลอด)

19 พ.ย.64 PCRพบเชื้อ+

วงที่ 3
สะสม 7 ราย

วงที่ 2
สะสม 89 ราย

ผู้ป่วยรายใหม่

ความเชื่อมโยงผู้ป่วยรายใหม่วันที่ 20 พ.ย.64 จ.ประจวบคีรีขันธ์

ผู้ป่วยสัมผัสกับเหตุการณ์ก่อนหน้า (HR)

ละสลม 2 ราย
 รายแรก 17784 ปราณบุรี ญ ดัตช์ 63 ปี Manager
 17983 ปราณบุรี ช ดัตช์ 65 ปี Manager
 สัมผัสร่วมบ้านกับสามี (17784)
 11 พย เดินทางมาจากประเทศเดนมาร์ก พักที่กทม.
 ตรวจ PCR ไม่พบเชื้อ
 13 พย เดินทางมาหัวหิน ตรวจครั้งที่ 2 ไม่พบเชื้อ
 16 พย พักอาศัยที่ปราณบุรี
 17 พย ภรรยา 17784 ตรวจพบเชื้อ
 18 พย ไปตรวจ PCR ธพ.กรุงเทพหัวหิน
 19 พย พบเชื้อ

วันนี้ +1 ราย

ละสลม 4 ราย
 รายแรก 16952 ทำสวน
 16953 รับจ้างทั่วไป เดินทางไป จ.สงขลา
 บางสะพาน พบเชื้อ 6 พย
 17989 บางสะพาน ญ ไทย 49 ปี (ภรรยาของ 16952)
 17990 บางสะพาน ช ไทย 12 ปี (หลานของ 16952)

วันนี้ +2 ราย

วงที่ 1 ละสลม 5 ราย
 รายแรก 17563 ช ไทย 31 ปี
 บางสะพาน พบเชื้อ 13 พย
 17992 บางสะพาน ญ ไทย 65 ปี (ญาติของ 17563)
 17993 บางสะพาน ญ ไทย 9 ปี (หลานของ 17563)
 17994 บางสะพาน ญ ไทย 11 ปี (หลานของ 17563)

วันนี้ +3 ราย

วงที่ 2
 17991 บางสะพาน ช ไทย 30 ปี (เพื่อนของ 17563)

วันนี้ +1 ราย

ผู้ป่วยรายใหม่

ละสลม 6 ราย
 รายแรก 17618 ว่างงาน/
 17619 ประมงเรือโชคพิชชา/17620 ประมงเรืออินทิพย์
 อยู่ร่วมบ้านกัน ปราณบุรี พบเชื้อ 15 พย
 17980 ปราณบุรี ญ ไทย 48 ปี
 17981 ปราณบุรี ญ ไทย 37 ปี
 17982 ปราณบุรี ช ไทย 7 ปี
 ทั้งหมดสัมผัสร่วมบ้านกับ 17620

วันนี้ +3 ราย

ละสลม 5 ราย
 รายแรก 16629 ปราณบุรี ช ไทย 20 ปี
 พบเชื้อ 5 พย
 17973 ปราณบุรี ช ไทย 11 ปี (ลูกของ 17869 และ 16932)

วันนี้ +1 ราย

ละสลม 8 ราย
 รายแรก 17750-17753 ปราณบุรี พบเชื้อ 16 พย
 17975 ปราณบุรี ญ ไทย 7 ปี (หลานของ 17750-17752)
 17976 ปราณบุรี ช ไทย 1 เดือน (หลานของ 17750)
 17977 ปราณบุรี ญ ไทย 23 ปี (ญาติของ 17750)

วันนี้ +3 ราย

ความเชื่อมโยงผู้ป่วยรายใหม่วันที่ 20 พ.ย.64 จ.ประจวบคีรีขันธ์

ผู้ป่วยสัมพันธ์กับเหตุการณ์ก่อนหน้า (HR)

ผู้ป่วยรายใหม่

ละสลม 4 ราย
 รายแรก 17853 ช่างแอร์ 17854 พนง.โรงแรม
 หัวหิน พบเชื้อ 15 พย
 17964 หัวหิน ญ ไทย 11 ปี นักเรียน
 (หลานของ 17853,17854)
 17965 หัวหิน ช ไทย 65 ปี ค้าขายตลาดนัดไชย
 (พ่อของ 17853,17854)
วันนี้ +2 ราย

ละสลม 3 ราย
 รายแรก 17926 ค้าขาย ล้มผีเสื้อ (ผ.จ.เลย)
 หัวหิน พบเชื้อ 17 พย
 17959 หัวหิน ญ ไทย 1 ปี (ลูกของ 17926)
 17960 หัวหิน ช ไทย 6 ปี (ลูกของ 17926)
วันนี้ +2 ราย

ละสลม 2 ราย
 รายแรก 17859 หัวหิน ช ดัทช์ 51 ปี
 IT MASSAGEBIRD พบเชื้อ 16 พย
 17963 หัวหิน ญ ดัทช์ 39 ปี
 ตัวแทนประกันชีวิต (แฟนของ 17859)
วันนี้ +1 ราย

ละสลม 2 ราย
 รายแรก 17924 พนง.ทม.หัวหิน งานนิติกร
 หัวหิน พบเชื้อ 17 พย
 17958 หัวหิน ช ไทย 62 ปี
 ชก.บ้านาญ (พ่อของ 17924)
วันนี้ +1 ราย

ละสลม 2 ราย
 รายแรก 17692 หัวหิน ช ไทย 23 ปี
 พนักงานแมคโคร พบเชื้อ 15 พย
 17954 หัวหิน ช ไทย 43 ปี
 พนักงานแมคโคร
 (เพื่อนร่วมงานของ 17692)
วันนี้ +1 ราย

ละสลม 5 ราย
 รายแรก 17606 รับจ้าง/17607 นักเรียน
 17608 ค้าขาย ปราณบุรี พบเชื้อ 14 พย
 17978 ปราณบุรี ญ ไทย 56 ปี
 17979 ปราณบุรี ช ไทย 27 ปี รับจ้าง
 ร่วมบ้านกับ 17607
วันนี้ +2 ราย

วงที่ 1 ละสลม 9 ราย
 17696-17702 ล้มผีเสื้อในเครือญาติ
 หัวหิน พบเชื้อ 16 พย
 17956 หัวหิน ญ ไทย 29 ปี ค้าขายตลาดนัด
 หนองตะเภา ตลาดนัดหนองซอน (ลูกของ
 17696 น้องของ 17697)
 17957 หัวหิน ญ ไทย 36 ปี (ภรรยาของ 17699)
วันนี้ +2 ราย

วงที่ 2 ละสลม 7 ราย
 18000 สามร้อยยอด ช ไทย 77 ปี
 (ญาติของ 17761)
 18001 สามร้อยยอด ช ไทย 23 ปี
 (น้องของ 17761)
 18002 สามร้อยยอด ญ ไทย 55 ปี
 รับจ้าง (แม่ของ 17761)
วันนี้ +3 ราย

ความเชื่อมโยงผู้ป่วยรายใหม่วันที่ 20 พ.ย.64 จ.ประจวบคีรีขันธ์

ผู้ป่วยสัมผัสกับเหตุการณ์ก่อนหน้า (HR)

ผู้ป่วยรายใหม่

สะสม 12 ราย
 รายแรก 17475 หัวหิน ญ เมียนมาร์ 36 ปี รับจ้าง พบเชื้อ 13 พย
 17953 หัวหิน ญ ไทย 54 ปี พนง.ร้านเบญ (น้องของ 17632)
วันนี้ +1 ราย

สะสม 6 ราย
 รายแรก 17362 หัวหิน ช ไทย 35 ปี พนักงานแมคโคร พบเชื้อ 11 พย
 17955 หัวหิน ช ไทย 29 ปี พนง.แมคโครหัวหิน (เพื่อนร่วมงานของ 17933)
วันนี้ +1 ราย

สะสม 2 ราย
 รายแรก 17785 ญ ไทย 27 ปี ค้าขาย บางสะพานน้อย พบเชื้อ 16 พย
 17999 บางสะพานน้อย ญ ไทย 31 ปี (ลูกจ้างของ 17785)
วันนี้ +1 ราย

สะสม 3 ราย
 รายแรก 17706 หัวหิน ญ ไทย 56 ปี ว่างงาน พบเชื้อ 16 พย
 17950 หัวหิน ญ ไทย 27 ปี (ลูกของ 17706)
 17951 หัวหิน ญ ไทย 56 ปี (เพื่อนของ 17706)
วันนี้ +2 ราย

วงที่ 1
สะสม 3 ราย
 17113 รับเหมาก่อสร้าง/
 17114 นักเรียน (หลานของ 17113)
 สามร้อยยอด พบเชื้อ 9 พย

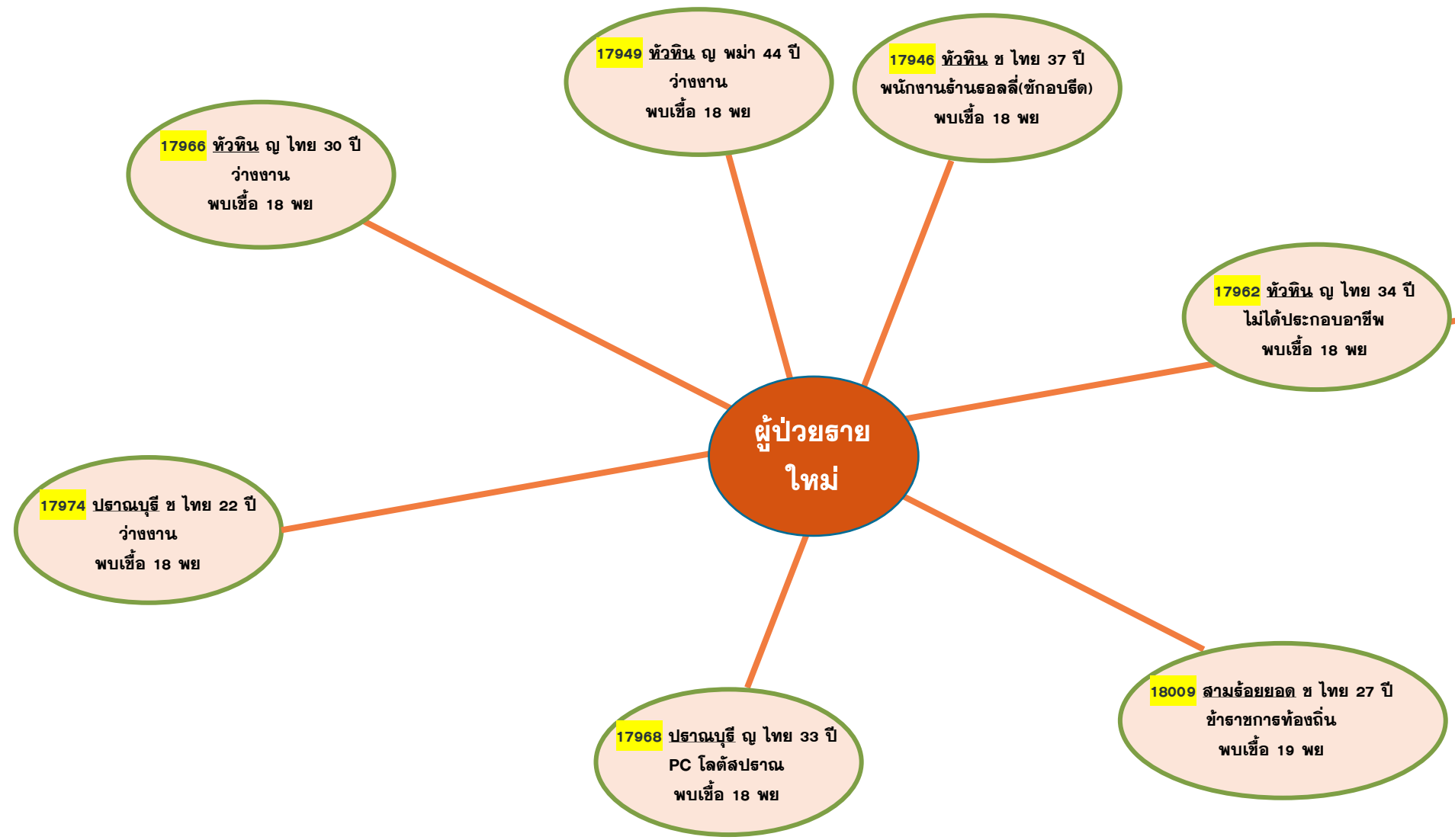
วงที่ 2
สะสม 7 ราย
 18008 สามร้อยยอด ช ไทย 18 ปี (เพื่อนของ 17181,17454-17459)
วันนี้ +1 ราย

สะสม 14 ราย
 รายแรก 17582 สามร้อยยอด ช ไทย 73 ปี ว่างงาน พบเชื้อ 14 พย
 17944 เมือง ช ไทย 16 ปี (สัมผัส 17682)
 17945 เมือง ญ ไทย 12 ปี (สัมผัส 17682)
 18003 สามร้อยยอด ช ไทย 55 ปี สปภ.รง.เถกิง (พ่อของ 17879)
 18004 สามร้อยยอด ญ ไทย 48 ปี (แม่ของ 17879)
 18005 สามร้อยยอด ญ ไทย 11 ปี นักเรียน (ลูกของ 17879,17880)
 18006 สามร้อยยอด ญ ไทย 3 ปี (ลูกของ 17879,17880)
 18007 สามร้อยยอด ช ไทย 2 ปี (ลูกของ 17879,17880)
วันนี้ +7 ราย

สะสม 4 ราย
 รายแรก 17422 บางสะพาน ญ ไทย 78 ปี พบเชื้อ 12 พย
 17997 บางสะพานน้อย ญ ไทย 11 ปี นักเรียน (หลานของ 17422)
 17998 บางสะพานน้อย ช ไทย 11 ปี นักเรียน (หลานของ 17422)
วันนี้ +2 ราย

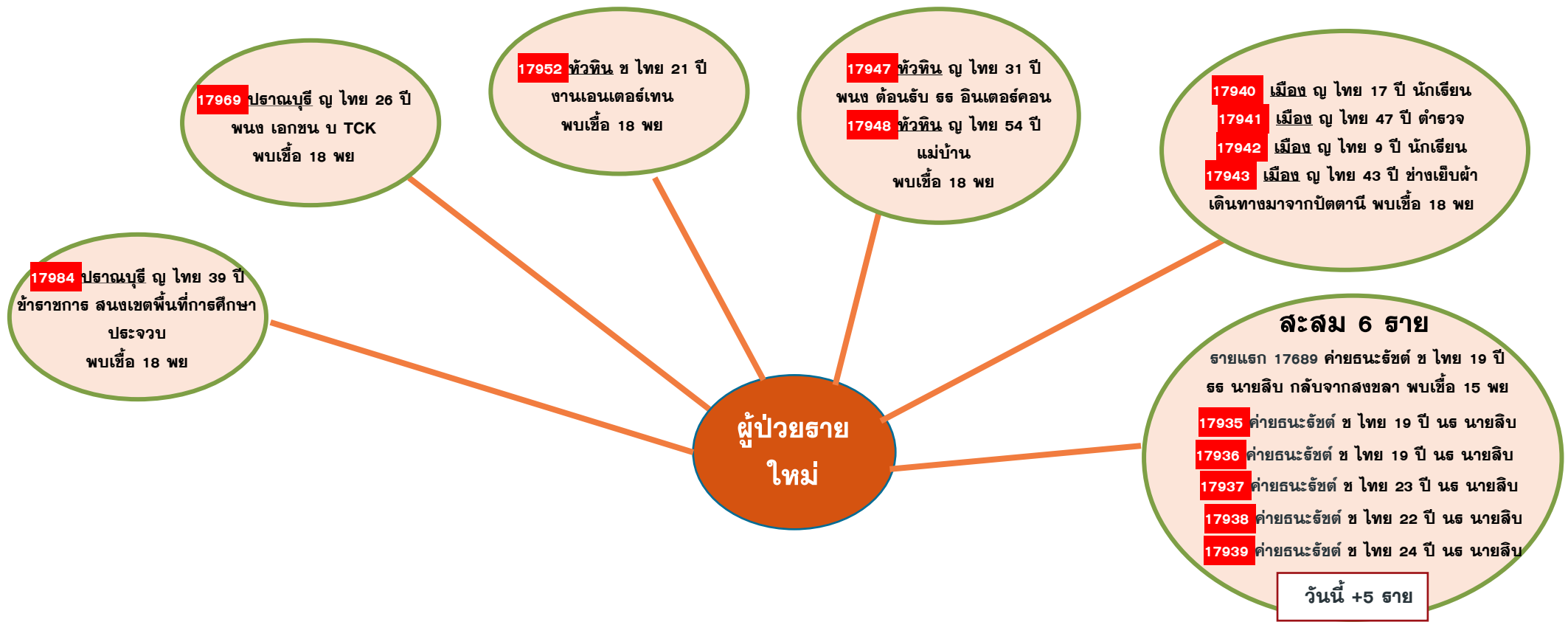
ความเชื่อมโยงผู้ป่วยรายใหม่วันที่ 20 พ.ย.64 จ.ประจวบคีรีขันธ์

ผู้ป่วยที่ตรวจพบใหม่จากการเฝ้าระวัง






















ความเชื่อมโยงผู้ป่วยรายใหม่วันที่ 20 พ.ย.64 จ.ประจวบคีรีขันธ์

ผู้ป่วยที่พบใหม่ติดต่อจากต่างจังหวัด



สรุปผลการฉีดวัคซีนโควิด 19 จังหวัดประจวบคีรีขันธ์

ผลการให้บริการวัคซีน ณ วันที่ 19 พฤศจิกายน 2564 เวลา 22.00 น.

| จำนวนผู้ได้รับวัคซีน | | ยอดฉีดวานนี้ | | | | ยอดฉีดสะสมตั้งแต่วันที่ 1 เมษายน 2564 | | |
|---------------------------------------|---|--------------|---|-------|-----|---------------------------------------|---------|-----|
| | | เพิ่มขึ้น | + | | โดส | สะสม | | โดส |
| จำแนก สายเข็ม และ ชนิดวัคซีน |  เข็มที่ 1 | สายใหม่ | + | 3,067 | โดส | สะสม | 725,526 | โดส |
| |  Sinovac | | | 1,732 | สาย | สะสม | 380,686 | สาย |
| |  AstraZeneca | | | 458 | | | 213,194 | |
| |  Sinopharm | | | 977 | | | 41,166 | |
| |  PfiZer | | | 16 | | | 87,463 | |
| |  Moderna | | | 281 | | | 38,539 | |
| |  Moderna | | | 0 | | | 324 | |
| |  เข็มที่ 2 | สายใหม่ | + | 1,318 | สาย | สะสม | 324,826 | สาย |
| |  Sinovac | | | 0 | | | 23,361 | |
| |  AstraZeneca | | | 430 | | | 188,631 | |
| |  Sinopharm | | | 66 | | | 83,208 | |
| |  PfiZer | | | 822 | | | 28,904 | |
| |  Moderna | | | 0 | | | 278 | |
| | Johnson & Johnson | | | 0 | | | 444 | |
| |  เข็มที่ 3 | สายใหม่ | + | 17 | สาย | สะสม | 20,014 | สาย |
| |  Sinovac | | | 0 | | | 0 | |
| |  AstraZeneca | | | 16 | | | 15,676 | |
| |  Sinopharm | | | 0 | | | 0 | |
| |  PfiZer | | | 1 | | | 4,279 | |
| |  Moderna | | | 0 | | | 59 | |

จำนวนวัคซีน COVID-19 คงคลัง รายโรงพยาบาล จ.ประจวบคีรีขันธ์

ข้อมูล ณ วันที่ 19 พ.ย.64 เวลา 16.30 น.

| A | B | C | D | E | F | G | H | I | J | K | L |
|-----------------|-----------------------------|---------------------------|---------------------------|--------------------|---------------|--------------|---------------|--------------|---------------|--------------|--------------|
| หน่วยฉีด (รพ.) | จำนวนวัคซีนที่ได้รับ (Dose) | จำนวนวัคซีนคงเหลือ (Dose) | จำนวนวัคซีนคงเหลือ (Dose) | ชนิด/วัคซีนคงเหลือ | | | | | | | |
| | MOPH IC | คงคลัง รพ. | MOPH IC | Sinovac | | AstraZeneca | | Sinopharm | | Pfizer | |
| | | | | คงคลัง รพ. | MOPH IC | คงคลัง รพ. | MOPH IC | คงคลัง รพ. | MOPH IC | คงคลัง รพ. | MOPH IC |
| หัวหิน | 220,166 | 20,747 | 26,469 | 2,794 | 2,762 | 1,216 | 13,521 | 1,623 | 9,663 | 695 | 523 |
| ปราณบุรี | 82,212 | 15,759 | 19,695 | 614 | 731 | 1,336 | 7,915 | 951 | 11,408 | 139 | -359 |
| สามร้อยยอด | 67,818 | 6,008 | 5,653 | 45 | 57 | 476 | 4,375 | 519 | 536 | 114 | 685 |
| กุยบุรี | 53,975 | 5,565 | 5,423 | 0 | 945 | 519 | 5,365 | 159 | -377 | 36 | -510 |
| ประจวบคีรีขันธ์ | 117,670 | 15,858 | 8,264 | 1,686 | 2,463 | 1,060 | -6,868 | 2,342 | 11,506 | 205 | 1,163 |
| ทับสะแก | 66,548 | 7,002 | 4,097 | 579 | 579 | 550 | 2,762 | 659 | 678 | 44 | 78 |
| บางสะพาน | 111,743 | 8,893 | 15,188 | 515 | 1,879 | 574 | 6,255 | 1,222 | 6,550 | 236 | 504 |
| บางสะพานน้อย | 58,418 | 3,604 | 3,344 | 640 | 9 | 280 | 3,172 | 8 | 5 | 26 | 158 |
| กองบิน 5 | 220 | 0 | -189 | 0 | 0 | 0 | -189 | 0 | 0 | 0 | 0 |
| ค่ายธนระฆัง | 25,915 | 1,045 | 4,815 | 737 | 4,015 | 20 | 622 | 0 | 0 | 18 | 178 |
| ซานเปาโลหัวหิน | 600 | 0 | -564 | 0 | -572 | 0 | 2 | 0 | -2 | 0 | 8 |
| กรุงเทพหัวหิน | 10,875 | 12 | 7 | 0 | 0 | 0 | 0 | 0 | -5 | 2 | 12 |
| | 816,160 | 84,493 | 92,202 | 7,610 | 12,868 | 6,031 | 36,932 | 7,483 | 39,962 | 1,515 | 2,440 |
| | | | | หน่วย : โดส | หน่วย : โดส | หน่วย : ชุด | หน่วย : โดส | หน่วย : โดส | หน่วย : โดส | หน่วย : ชุด | หน่วย : โดส |

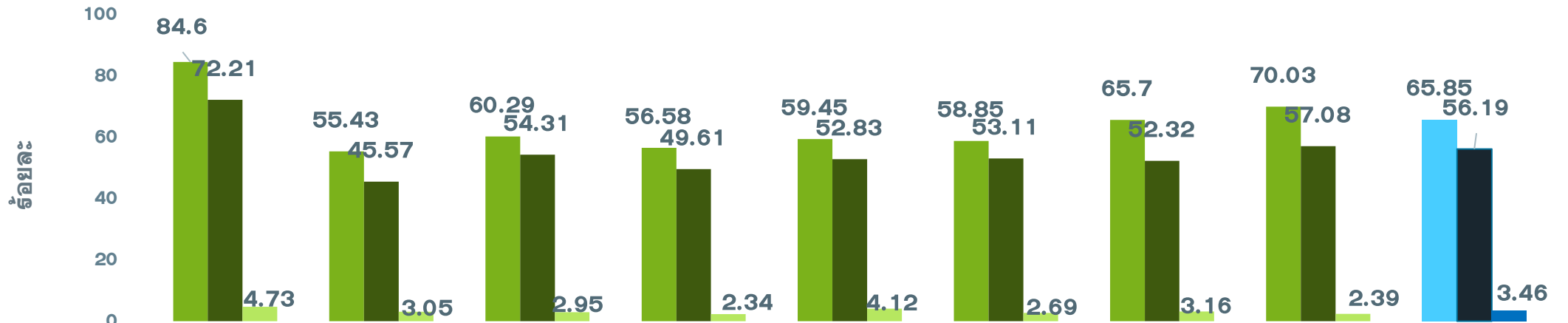
รายงานข้อมูล คงคลังวัคซีน รพ. 19 พ.ย. 64 ณ เวลา 16.30 น.

ข้อมูล คงคลังวัคซีน MOPH IC 19 พ.ย. 64 ณ เวลา 16.30 น.

| | | | | | | | | | | | |
|-------------|--|--|--|--------------|------------|--------------|------------|------------------------------|--|--------------|------------|
| ไม่รวมเอกชน | | | | 7,610 | | 6,031 | | | | | |
| คงคลังกลาง | | | | 0 | รพ.ประจวบฯ | 2,024 | รพ.ประจวบฯ | AZ2 = 361+1,104 AZ1 = 559 | | 117 | รพ.ประจวบฯ |
| | | | | 0 | รพ.หัวหิน | 0 | รพ.หัวหิน | | | 0 | รพ.หัวหิน |
| รวม | | | | 7,610 | | 8,055 | | | | 1,632 | |

ร้อยละความครอบคลุมของการได้รับวัคซีน COVID-19 รายอำเภอ

ข้อมูล 20 พ.ย.64



| | หัวหิน | ประจวบคีรีขันธ์ | 300 ยอด | กุยบุรี | เมือง | ทับสะแก | บางพาน | พานน้อย | จังหวัด |
|----------------------------|--------|-----------------|---------|---------|--------|---------|--------|---------|---------|
| ประชากรเป้าหมาย | 126905 | 82872 | 52915 | 45676 | 94233 | 51433 | 81533 | 42527 | 578094 |
| จำนวนโดสทั้งหมด เข็ม1+2+3 | 204994 | 86232 | 62200 | 49572 | 109690 | 58968 | 98796 | 55074 | 725526 |
| จำนวนได้รับเข็ม 1 | 107360 | 45938 | 31904 | 25842 | 56025 | 30267 | 53567 | 29783 | 380686 |
| ร้อยละความครอบคลุม | 84.60 | 55.43 | 60.29 | 56.58 | 59.45 | 58.85 | 65.70 | 70.03 | 65.85 |
| จำนวนได้รับเข็ม 2 ครบเกณฑ์ | 91634 | 37766 | 28737 | 22660 | 49784 | 27316 | 42655 | 24274 | 324826 |
| ร้อยละความครอบคลุม | 72.21 | 45.57 | 54.31 | 49.61 | 52.83 | 53.11 | 52.32 | 57.08 | 56.19 |
| จำนวนได้รับเข็ม 3 กระตุ้น | 6000 | 2528 | 1559 | 1070 | 3881 | 1385 | 2574 | 1017 | 20014 |
| ร้อยละความครอบคลุม | 4.73 | 3.05 | 2.95 | 2.34 | 4.12 | 2.69 | 3.16 | 2.39 | 3.46 |

ผลงานการฉีดวัคซีน COVID-19 ตามกลุ่มเป้าหมาย จ.ประจวบคีรีขันธ์

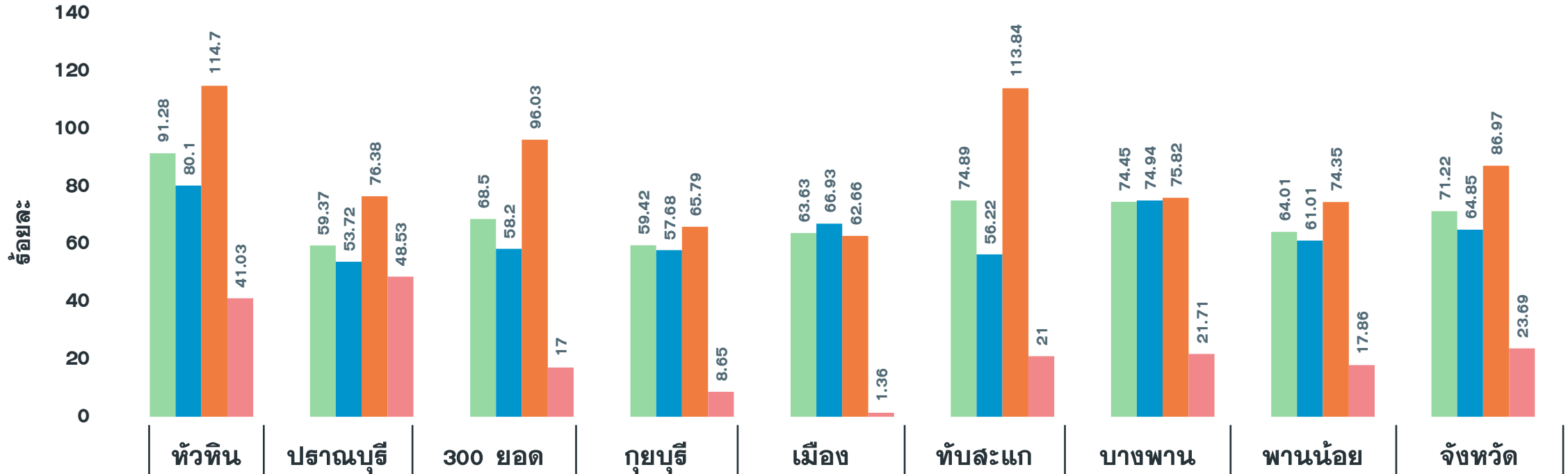
ข้อมูล 20 พ.ย.64

| | บุคลากร การแพทย์ | | อสม. | | จนท. ด่านหน้า | | 7 กลุ่มโรค | | 60 ปีขึ้นไป | | หญิง ตั้งครรภ์ | | ปชช.ทั่วไป | | นักเรียน อายุ 12-17 ปี | |
|-------------------------------|---------------------|--------|-------|--------|------------------|--------|------------|--------|-------------|--------|-------------------|--------|------------|--------|---------------------------|--------|
| | | | | | | | | | | | | | | | | |
| ประชากรเป้าหมาย | 5839 | +เพิ่ม | 7200 | +เพิ่ม | 12725 | +เพิ่ม | 42486 | +เพิ่ม | 87976 | +เพิ่ม | 2292 | +เพิ่ม | 385972 | +เพิ่ม | 33604 | +เพิ่ม |
| จำนวนโดสทั้งหมด เข็ม1+2+3 | 17352 | 1 | 14574 | 3 | 36988 | 9 | 71,605 | 174 | 109,758 | 189 | 914 | 8 | 419932 | 1712 | 54403 | 971 |
| จำนวนได้รับเข็ม 1 | 6143 | 1 | 6004 | 3 | 15415 | 4 | 36,950 | 104 | 57,053 | 131 | 543 | 7 | 227276 | 1272 | 31302 | 210 |
| ร้อยละความครอบคลุม | 105.21 | | 83.39 | | 121.14 | | 86.97 | | 64.85 | | 23.69 | | 58.88 | | 93.15 | |
| จำนวนได้รับเข็ม 2 ครบเกณฑ์ | 6017 | 0 | 5742 | 0 | 15078 | 2 | 33,719 | 70 | 52,538 | 58 | 368 | 1 | 188300 | 426 | 23064 | 760 |
| ร้อยละความครอบคลุม | 103.05 | | 79.75 | | 118.49 | | 79.36 | | 59.72 | | 16.06 | | 48.79 | | 68.63 | |
| จำนวนได้รับเข็ม 3 กระตุ้น | 5192 | 0 | 2828 | 0 | 6495 | 3 | 936 | 0 | 167 | 0 | 3 | 0 | 4356 | 14 | 37 | 1 |

ผลงานการฉีดกลุ่ม 608 จำนวน 94,546 คน คิดเป็นร้อยละ 71.22

ผลงานฉีดวัคซีน COVID-19 กลุ่มเป้าหมาย 608 รายอำเภอ เข็มที่ 1 จ.ประจวบคีรีขันธ์

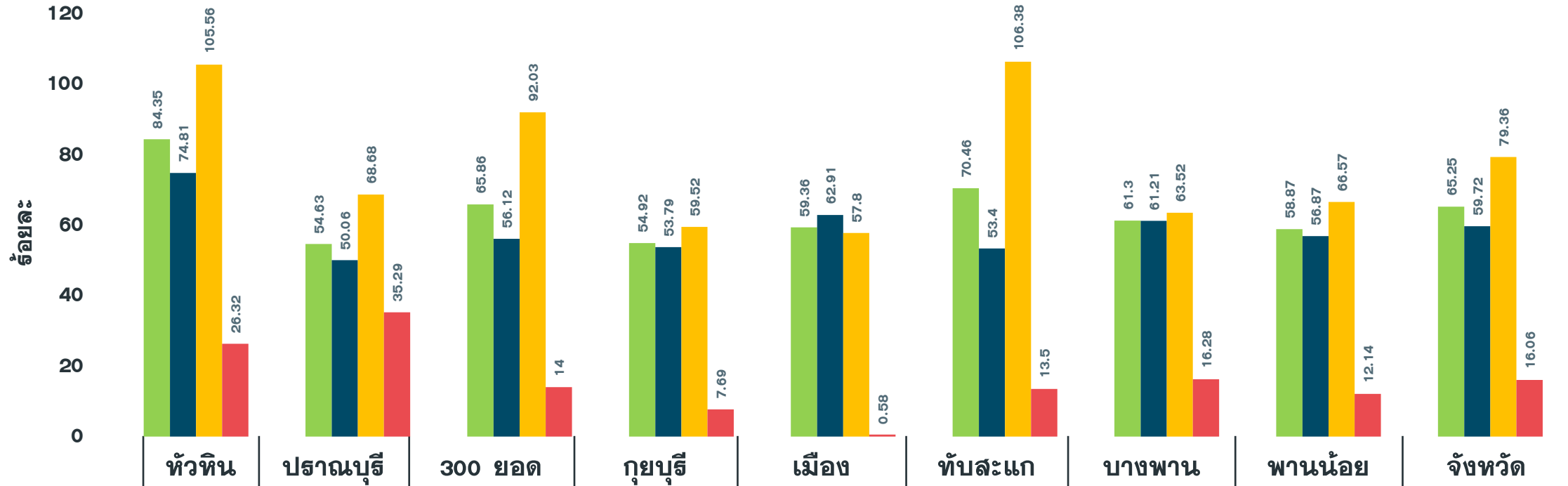
ข้อมูล 20 พ.ย.64



| | | | | | | | | | |
|-----------------------|--------|--------|-------|-------|--------|--------|--------|-------|--------|
| จำนวนเข็มที่ 1 (สะสม) | 23,602 | 10,870 | 9,329 | 7,156 | 13,381 | 10,692 | 13,098 | 6,418 | 94,546 |
| รวมกลุ่ม 608 เข็ม 1 | 91.28 | 59.37 | 68.50 | 59.42 | 63.63 | 74.89 | 74.45 | 64.01 | 71.22 |
| ผู้มีอายุ 60 ปี | 80.10 | 53.72 | 58.20 | 57.68 | 66.93 | 56.22 | 74.94 | 61.01 | 64.85 |
| ผู้ปวช 7 กลุ่มโรค | 114.70 | 76.38 | 96.03 | 65.79 | 62.66 | 113.84 | 75.82 | 74.35 | 86.97 |
| หญิงตั้งครรภ์ | 41.03 | 48.53 | 17.00 | 8.65 | 1.36 | 21.00 | 21.71 | 17.86 | 23.69 |

ผลงานฉีดวัคซีน COVID-19 กลุ่มเป้าหมาย 608 รายอำเภอ เข็มที่ 2 จ.ประจวบคีรีขันธ์

ข้อมูล 20 พ.ย.64



| | | | | | | | | | |
|-----------------------|--------|--------|-------|-------|--------|--------|--------|-------|--------|
| จำนวนเข็มที่ 2 (สะสม) | 21,810 | 10,002 | 8,969 | 6,614 | 12,482 | 10,060 | 10,786 | 5,902 | 86,625 |
| รวมกลุ่ม 608 เข็ม 2 | 84.35 | 54.63 | 65.86 | 54.92 | 59.36 | 70.46 | 61.30 | 58.87 | 65.25 |
| ผู้มีอายุ 60 ปี | 74.81 | 50.06 | 56.12 | 53.79 | 62.91 | 53.40 | 61.21 | 56.87 | 59.72 |
| ผู้ป่วย 7 กลุ่มโรค | 105.56 | 68.68 | 92.03 | 59.52 | 57.80 | 106.38 | 63.52 | 66.57 | 79.36 |
| หญิงตั้งครรภ์ | 26.32 | 35.29 | 14.00 | 7.69 | 0.58 | 13.50 | 16.28 | 12.14 | 16.06 |

"เลิก" 10 พฤติกรรมเคยชิน "ลด" เสี่ยงโควิด-19



สสส



1

ขยี้ตา และจมูก



2

ถึงบ้านแล้ว ทิ้งตัวลงนอน
ไม่อาบน้ำเปลี่ยนเสื้อผ้าทันที



3

หยิบจับสารพัด
แต่ไม่ล้างมือ



4

ไม่พกหน้ากากผ้า
เจลล้างมือ



5

อยู่ใกล้กัน สัมผัส
1-2 เมตร



6

กอด หอม จับมือ
คนรัก/ครอบครัว



7

ป่วยแล้ว
ไม่กักตัวเองอยู่บ้าน



8

ใช้ของส่วนตัว
ร่วมกับผู้อื่น



9

กินอาหารที่ปรุง
ทิ้งไว้นานแล้ว/อาหารดิบ



10

ปาร์ตี้สังสรรค์
กับเพื่อนฝูง

สายด่วน
กรมควบคุมโรค
1422



โทร 1422

โทร 1422



โทร 1422

โทร 1422