



ศูนย์ปฏิบัติการภาวะฉุกเฉินด้านการแพทย์และสาธารณสุข สำนักงานสาธารณสุขจังหวัดพระจวบคีรีขันธ์ กรณี โรคติดเชื้อไวรัสโคโรนา 2019

ฉบับที่ 644 EOC ครั้งที่ 399 วันที่ 23 พฤศจิกายน 2564 เวลา 09.00 น.

ในการแพร่ระบาดระลอกใหม่

ตั้งแต่ 1 เมษายน 2564



รายงานสถานการณ์ COVID-19 ประจวบคีรีขันธ์

ระลอกใหม่ ประจวบคีรีขันธ์ ตั้งแต่ 1 เม.ย.-23 พ.ย.64

รายใหม่วันนี้

ยืนยันสะสม

สถานะผู้ป่วย

อยู่ระหว่างการรักษา

+61	17,532	ในจังหวัด 15,992
ในจังหวัด 58 นอกจังหวัด 3		นอกจังหวัด 1,540
เรือนจำ 0	เรือนจำสะสม 568	
หลบหนีเข้าเมือง 0	หลบหนีเข้าเมืองสะสม 79	

ไทย 12,769 ต่างชาติ 5,410

รักษาหาย **16,900** (93.0%)

เสียชีวิต **113(+0)** (0.6%)

1,166 ราย
ไม่มีอาการถึงอาการเล็กน้อย 967 ราย

อาการรุนแรง **20** ราย
ใส่เครื่องช่วยหายใจ 3 ราย

อาการปานกลาง **179** ราย

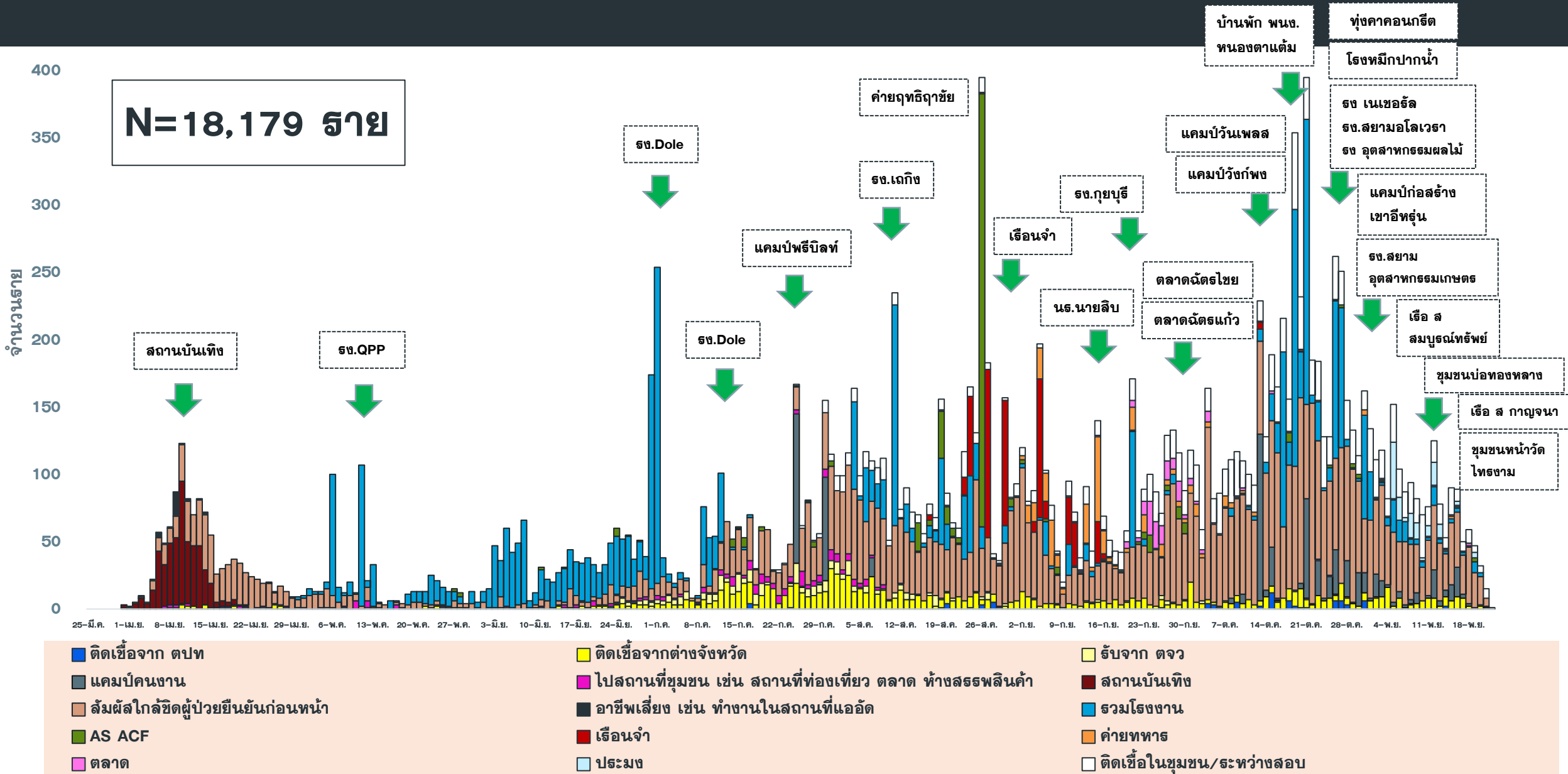
สถานการณ์ฉีดวัคซีนวันนี้ (+1,381)

ผลงานการเฝ้าระวัง	
ระบบเฝ้าระวัง/บริการ ตรวจ 80,575 ราย พบเชื้อ 14,885 ราย (18.5%)	
ค้นหาเชิงรุก ตรวจ 25,235 ราย พบเชื้อ 3,294 ราย (13.1%)	
ผู้สัมผัสเสี่ยงสูงที่อยู่ระหว่างการกักตัว จำนวน 1,347 คน	

Sinovac	AstraZeneca	Sinopharm	Johnson	Pfizer	Moderna	เข็มที่	รวม (โดส)	ครอบคลุม ประชากร
213,465	42,052	87,580		38,575	324	1	381,996	66.1%
23,362	189,505	83,272	444	29,843	278	2	326,704	56.5%
	15,679			4,280	72	3	20,031	3.5%
236,827	247,236	170,852	444	72,698	674	รวม	728,731	

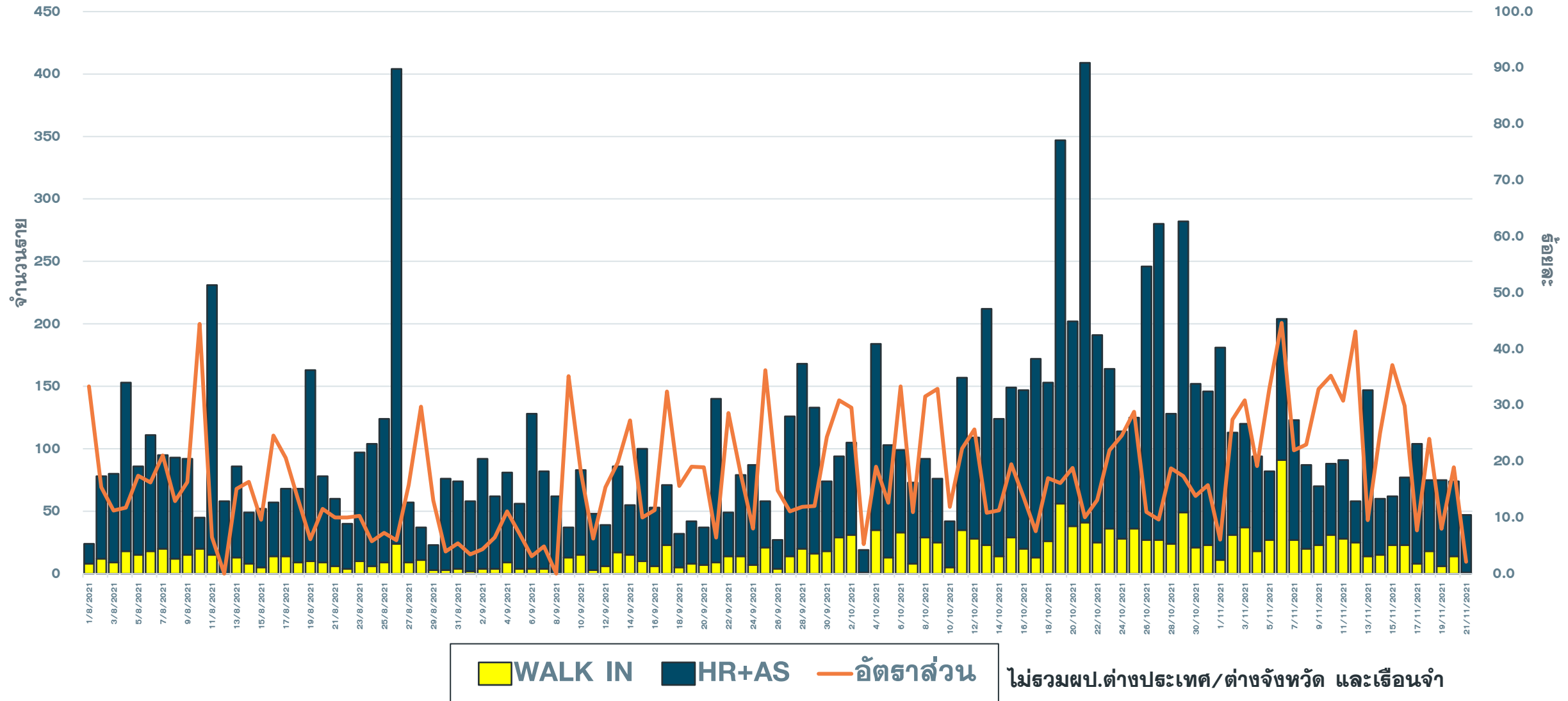
แนวโน้มผู้ป่วย COVID-19 ตามวันเริ่มป่วย จำแนกประเภทความเสี่ยง

ตั้งแต่ 25 มี.ค.-23 พ.ย.64



แนวโน้มพบ. COVID-19 ที่ WALK IN รพ. เปรียบเทียบ ผู้ป่วย HR+AS จ.ประจวบ

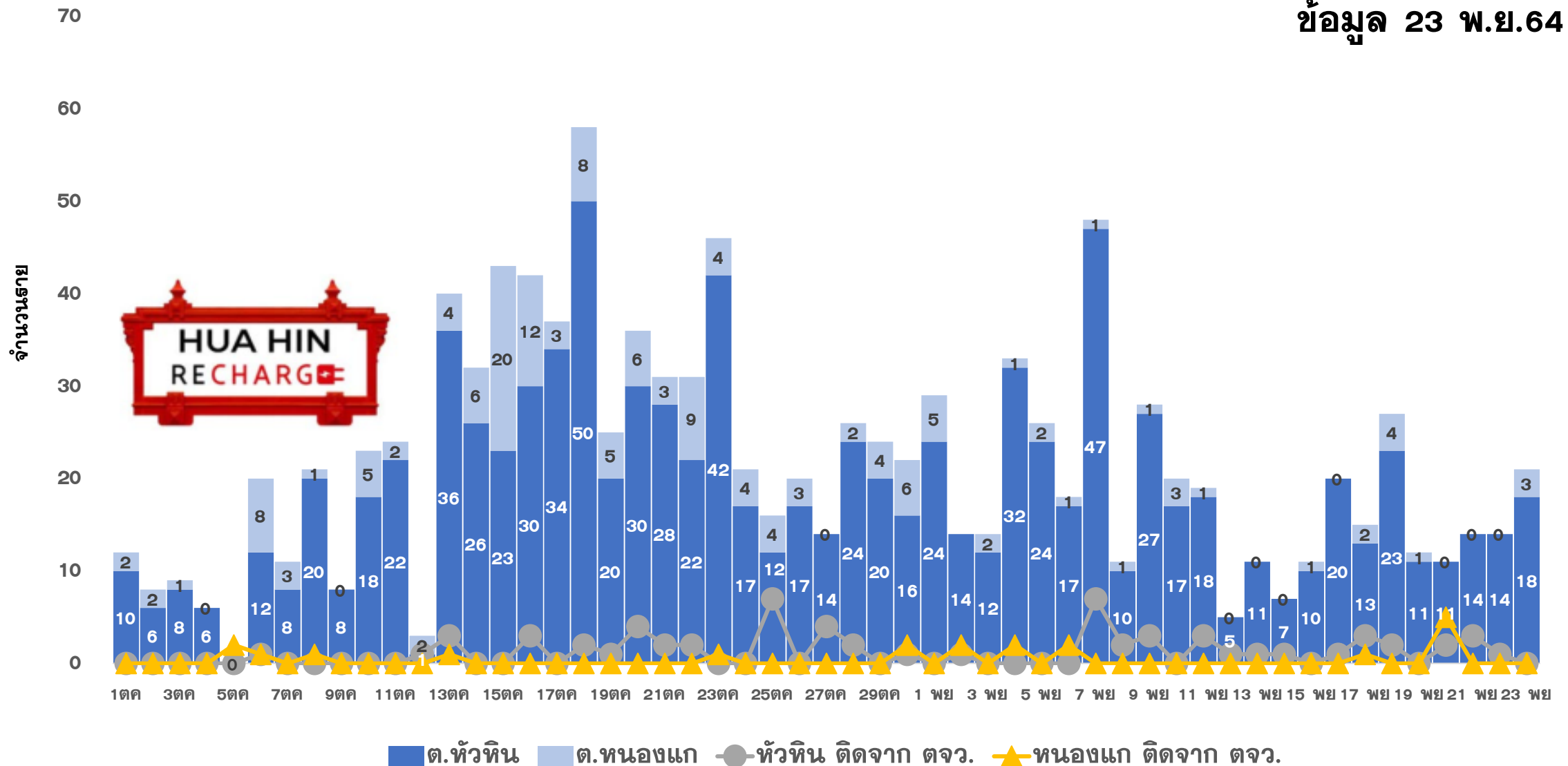
ตั้งแต่ 1 ส.ค.-23 พ.ย.64



แนวโน้มผู้ป่วยรายวัน COVID-19 ตำบลพื้นที่ HUAHIN RECHARGE

(ต.หัวหิน และ ต.หนองแก) ตั้งแต่ 1 ตุลาคม 64

ข้อมูล 23 พ.ย.64

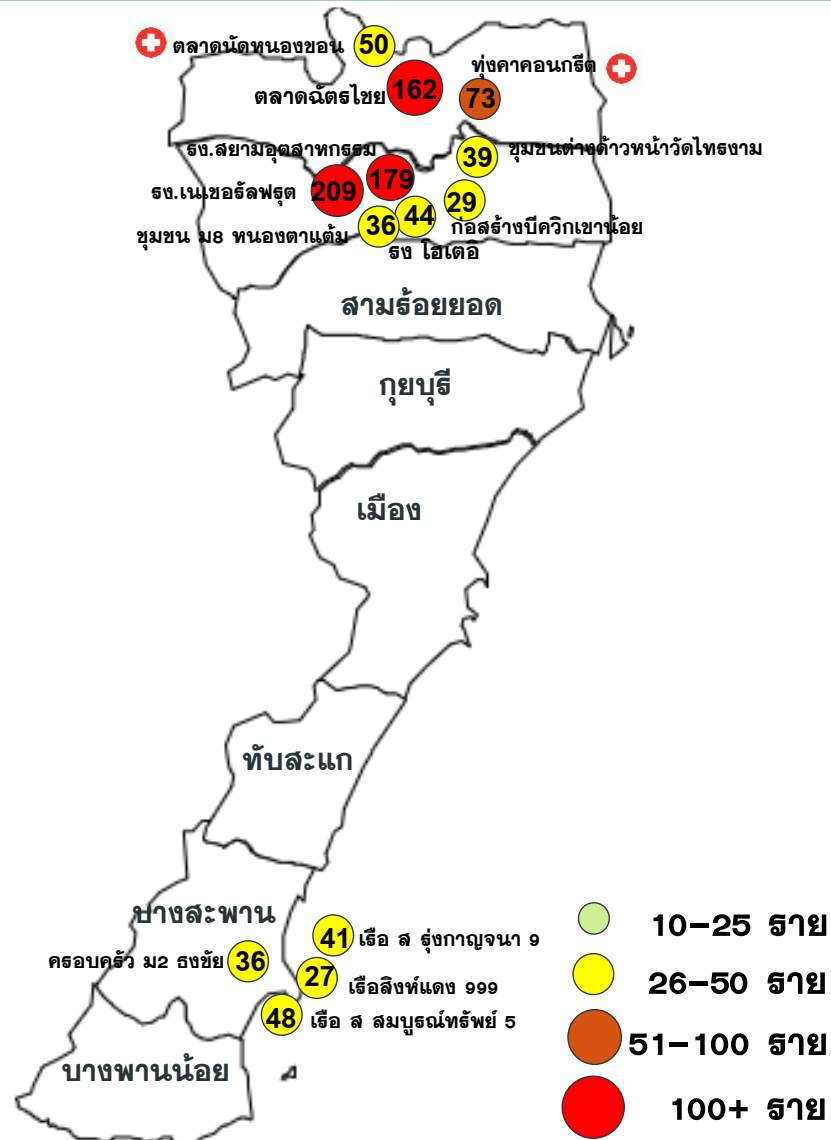


คลัสเตอร์สะสมของพบ COVID-19 ตั้งแต่ 1 เม.ย.-23 พ.ย.64 จ.ประจวบคีรีขันธ์

อำเภอ	จำนวน Cluster สะสม (10 ราย+)	ควบคุมได้ ภายใน 28 วัน	ร้อยละที่ ควบคุม ได้	Cluster ควบคุมไม่ได้ ใน 28 วัน	จำนวน Cluster ที่พบผู้ป่วยรายสุดท้าย อยู่ในช่วง 14 วัน ก่อนหน้า				
					จำนวน	ควบคุมได้ ภายใน 14 วัน	ร้อยละ	เกิน 14 วัน ไม่ถึง 28 วัน	เกิน 28 วัน
หัวหิน	45	41	91.1	รง.โดล/ชุมชนเนपाल-ไต้สูง /นธ.นายสิบ/ตลาดฉัตรชัย	10	6	60.0	3 ตลาดนัดหนองซอน ทุ่งคาคอนกรีต กลุ่มเพื่อนเล่นฟุตบอล	1 ตลาดฉัตรไชย
ปราณบุรี	33	29	87.9	ตลาดฉัตรแก้ว/รง.สยาม รง.เนเขอรัล/รง.ไฮเตออิ	8	5	62.5	1 ชุมชน ม8 หนองตาแต่ม	2 รง.สยามฯ รง.เนเขอรัล
สามร้อยยอด	11	11	100.0	-	2	2	100.0	0	0
กุยบุรี	8	6	75.0	บ้านเพื่อนกุยบุรี/รง.กุยบุรี	0	0	0.0	0	0
เมือง	22	21	95.5	เรือนจำ	4	4	100.0	0	0
ทับสะแก	0	0	0.0	-	0	0	0.0	0	0
บางสะพาน	20	20	100.0	-	6	6	100.0	0	0
บางพานน้อย	7	7	100.0	-	1	1	100.0	0	0
รวม	146	135	92.5	11	31	24	77.4	4	3

แผนที่แสดงคลัสเตอร์ COVID-19 ในจังหวัดประจวบคีรีขันธ์ ข้อมูล 23 พ.ย. 64

คลัสเตอร์ที่พบผู้ป่วยในช่วง 14 วันล่าสุด



คลัสเตอร์ขนาด 26-100 ราย ขึ้นไป

คลัสเตอร์	ประเภท	จำนวนผู้ป่วย	ผป.รายสุดท้าย	คลัสเตอร์	ประเภท	จำนวนผู้ป่วย	ผป.รายสุดท้าย
ตลาดฉัตรไชย*	ตลาด	164	20 พย	สง ไฮเดอิล	โรงงาน	44	19 พย
สง เนเชอรัลฟรุต*	โรงงาน	209	9 พย	ตลาดนัดหนองซอน	ตลาด	50(+1)	22 พย
สง สยามอุตสาหกรรม*	โรงงาน	179	13 พย	ชุมชนม 8 หนองตาแต้ม	ชุมชน	36	15 พย
บ ท่งคาคอนกรีต	แคมป์ก่อสร้าง	73(+1)	16 พย	ชุมชนต่างตำบลหน้าวัดไทรงาม	ชุมชนต่างตำบล	39	19 พย
เรือ ส สมบูรณ์ทรัพย์ 5	เรือประมง	48	20 พย	เรือ ส รุ่งกาญจนา 9	เรือประมง	41	17 พย
* หมายถึง พบการระบาดมากกว่า 28 วัน							
จำนวนทั้งหมด 13 คลัสเตอร์ ควบคุมได้ ภายใน 28 วัน 10 คลัสเตอร์							
คลัสเตอร์ที่พบการติดต่อส่วนใหญ่เป็น ชาวต่างตำบล จำนวน 8 แห่ง จาก 13 แห่ง ร้อยละ 61.5							
โรงงาน 3 แห่ง แคมป์ก่อสร้าง 2 แห่ง ตลาด 2 แห่ง เรือประมง/โรงหมัก 3 แห่ง ชุมชนต่างตำบล 1 แห่ง ชุมชน/เคอรัลญาติ 2 แห่ง							

จำนวนทั้งหมด 13 คลัสเตอร์
ควบคุมได้ ภายใน 28 วัน
10 คลัสเตอร์

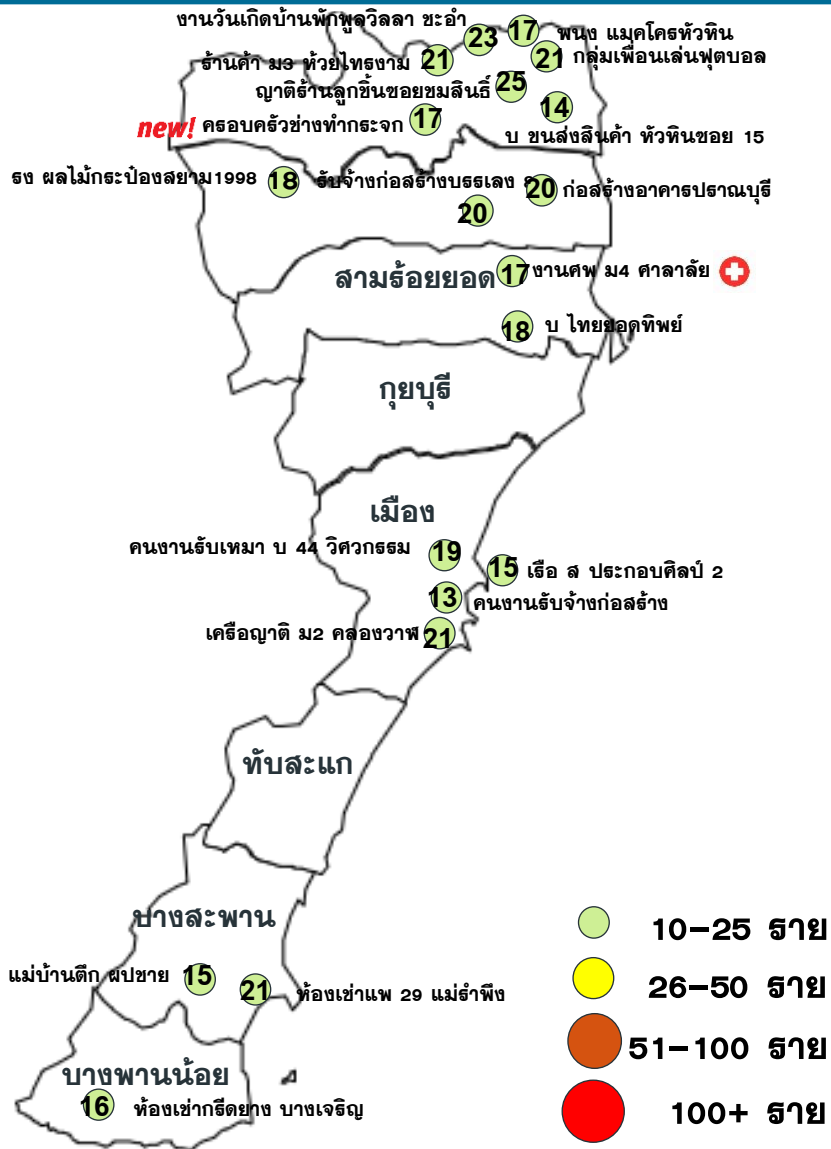
คลัสเตอร์ที่พบการติดต่อส่วนใหญ่เป็น
ชาวต่างตำบล จำนวน 8 แห่ง
จาก 13 แห่ง
ร้อยละ 61.5

โรงงาน 3 แห่ง แคมป์ก่อสร้าง 2 แห่ง
ตลาด 2 แห่ง เรือประมง/โรงหมัก 3 แห่ง
ชุมชนต่างตำบล 1 แห่ง ชุมชน/เคอรัลญาติ 2 แห่ง

แผนที่แสดงคลัสเตอร์ COVID-19 ในจังหวัดประจวบคีรีขันธ์

ข้อมูล 23 พ.ย. 64

คลัสเตอร์ที่พบผู้ป่วยในช่วง 14 วันล่าสุด



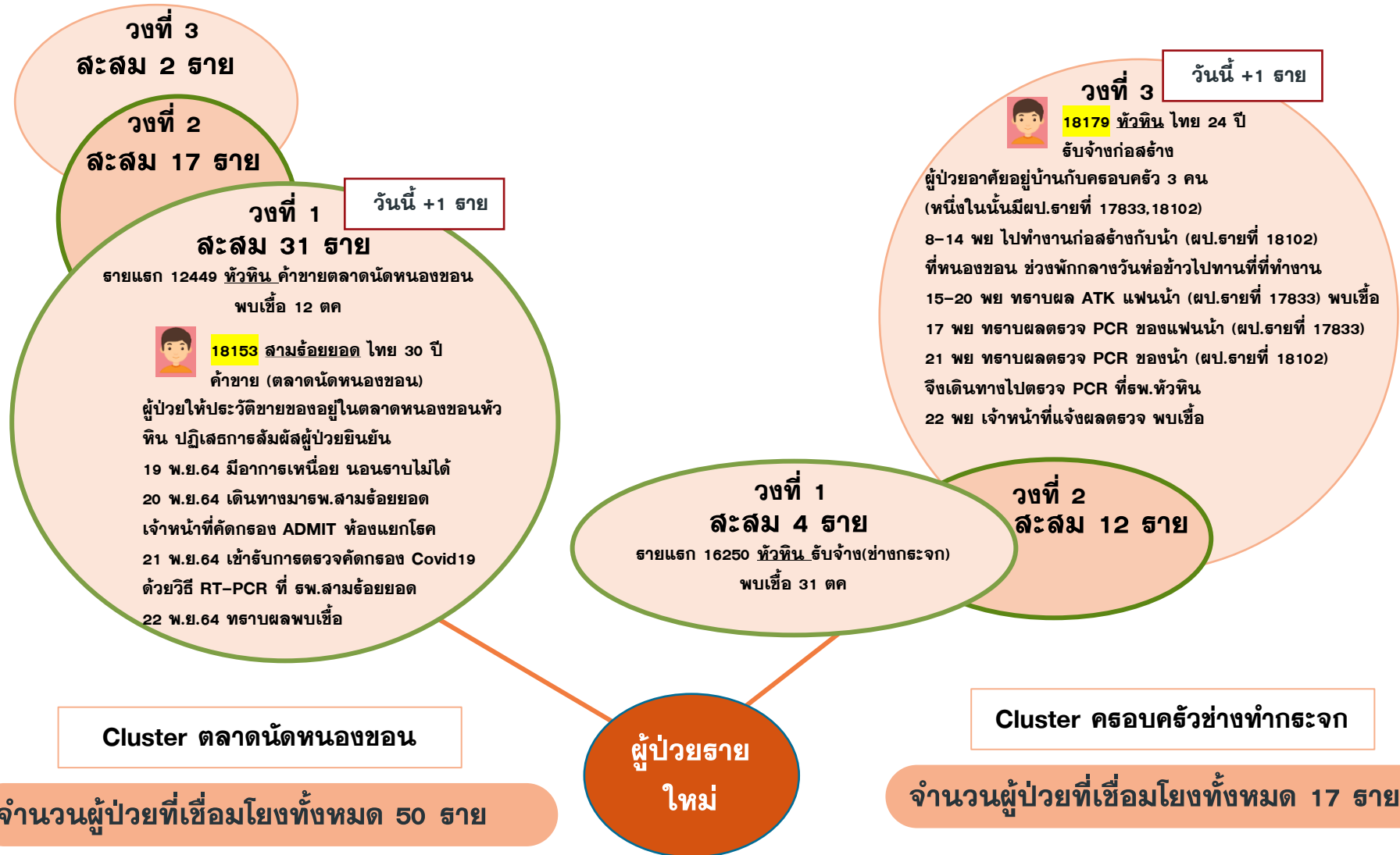
คลัสเตอร์ขนาด 10-25 ราย

คลัสเตอร์	ประเภท	จำนวนผู้ป่วย	ผป.รายสุดท้าย	คลัสเตอร์	ประเภท	จำนวนผู้ป่วย	ผป.รายสุดท้าย
รับจ้างก่อสร้างบรตเลข 8	ก่อสร้าง	20	11 พย	ห้องเช่ากรีดยาง บางเจริญ	ชุมชน	16	19 พย
เครือญาติ ม 2 คลองวาฬ	เครือญาติ	21	19 พย	แม่บ้านตึก ผป. ชาย	หน่วยงาน	15	13 พย
เรือ ส.ประกอบศิลป์ 2	เรือประมง	15	11 พย	รง ผลไม้กระป๋องสยาม1998	โรงงาน	18	18 พย
ญาติร้านลูกชิ้นชอยชมลินทร์	เครือญาติ	25	13 พย	บ ชนสังลิ้นค้ำหัวหิน ชอย15	บ ชนสัง	14	15 พย
กลุ่มเพื่อนเล่นฟุตบอล	รวมกลุ่ม	21	17 พย	งานวันเกิด บ้านพักพูลวิลล่าชะอำ	รวมกลุ่ม	23	18 พย
ร้านค้า ม3 วิทยาลัยสงขลานครินทร์	ร้านค้า	21	16 พย	คนงานรับเหมาบ.44 วิศวกรรม	ก่อสร้าง	19	17 พย
ห้องเช่าแพ 29 แม่รำพึง	ชุมชน	21	12 พย	พนง แมคโครหัวหิน	ห้างร้านค้า	17	20 พย
บ ไทยยอดทิพย์	โรงงาน	18	20 พย	งานศพ ม.4 ศาลาลัย	งานศพ	17	21 พย
คนงานรับจ้างก่อสร้าง	ก่อสร้าง	13	10 พย	ครอบครัวช่างทำกระจก NEW!	เครือญาติ	17(+1)	22 พย

จำนวนทั้งหมด 18 คลัสเตอร์
 ควบคุมได้ ภายใน 14 วัน
 18 คลัสเตอร์

ความเชื่อมโยงผู้ป่วยรายใหม่วันที่ 23 พ.ย.64 จ.ประจวบคีรีขันธ์ CLUSTER ที่ต้องเฝ้าระวังเป็นพิเศษ


จำนวนผู้ป่วยรายใหม่	61 ราย
เพศชาย	33 ราย
เพศหญิง	28 ราย
สัญชาติไทย	55 ราย
เมียนมาร์	5 ราย
ลาว	1 ราย
มีอาการ	49 ราย
ไม่มีอาการ	12 ราย
ติดเชื้อในจังหวัด	58 ราย
ติดเชื่อนอกจังหวัด	3 ราย





ความเชื่อมโยงผู้ป่วยรายใหม่วันที่ 23 พ.ย.64 จ.ประจวบคีรีขันธ์

CLUSTER ที่ต้องเฝ้าระวังเป็นพิเศษ

วงที่ 2
ละสลม 12 ราย วันนี้ +3 ราย

 **18160** หัวหิน ไทย 28 ปี
16-17 พย อยู่บ้าน เริ่มมีไข้

 **18161** หัวหิน ไทย 25 ปี
19-20 พย อยู่บ้านเริ่มมีไข้ คัดจมูก ปวดศีรษะ
9 พย ไปทานอาหารกับแฟนที่สวนอาหารบ้านคุณพ่อ
10-11 พย ช่วงเย็นไปซื้อของที่ตลาดไดโนเสาร์ช.ห้องเย็น
12 พย ไปจัดงานวันเกิด ที่บ้านปลาตาวพลูวิลล่า
ต.หินเหล็กไฟ มีญาติและเพื่อนมาร่วมงาน 10 คน
(มีผลป.รายที่ 17692)
13 พย ไปทานอาหารที่ชั้นใต้ดิน ห้างมาร์เก็ตวิลเลจ
หัวหิน
15 พย ไปฉีดวัคซีนป้องกันโควิดที่รพ.ชะอำ
18 พย 11.00น.ไปทานส้มตำที่ร้านเป็ล ชุมชนสวนลิง
21 พย ไปตรวจ PCR
22 พย เจ้าหน้าที่แจ้งผลตรวจ พบเชื้อ

 **18162** หัวหิน ไทย 2 เดือน
ผู้ป่วยอาศัยอยู่กับครอบครัว 4 คน (มีผู้ป่วยรายที่ 18072)
8-19 พ.ย. 64 อยู่บ้านกับตาและยายตลอด
20 พ.ย. 64 เริ่มมีอาการผื่นขึ้นตามข้อ ถ่ายเหลวหลายครั้ง
แม่จึงซื้อชุดตรวจ ATK พบเชื้อ ทราบผลตรวจของตา(ผู้ป่วย
รายที่ 18072)
21 พ.ย. 64 มาตรวจ RT-PCR ที่รพ.กับครอบครัว
22 พ.ย. 64 เจ้าหน้าที่โทรแจ้งผลพบเชื้อ

วงที่ 1
ละสลม 17 ราย
รายแรก 17362 หัวหิน พนักงานแมคโครหัวหิน
พบเชื้อ 11 พย


Cluster พนักงานแมคโครหัวหิน

จำนวนผู้ป่วยที่เชื่อมโยงทั้งหมด 29 ราย

Cluster ทุ่งคาคอนกรีต

จำนวนผู้ป่วยที่เชื่อมโยงทั้งหมด 73 ราย

ละสลม 73 ราย
รายแรก 14375.14376 หัวหินพนง.ทุ่งคา คอนกรีต
พบเชื้อ 21 ตค

 **18178** หัวหิน ไทย 21 ปี
แม่บ้าน

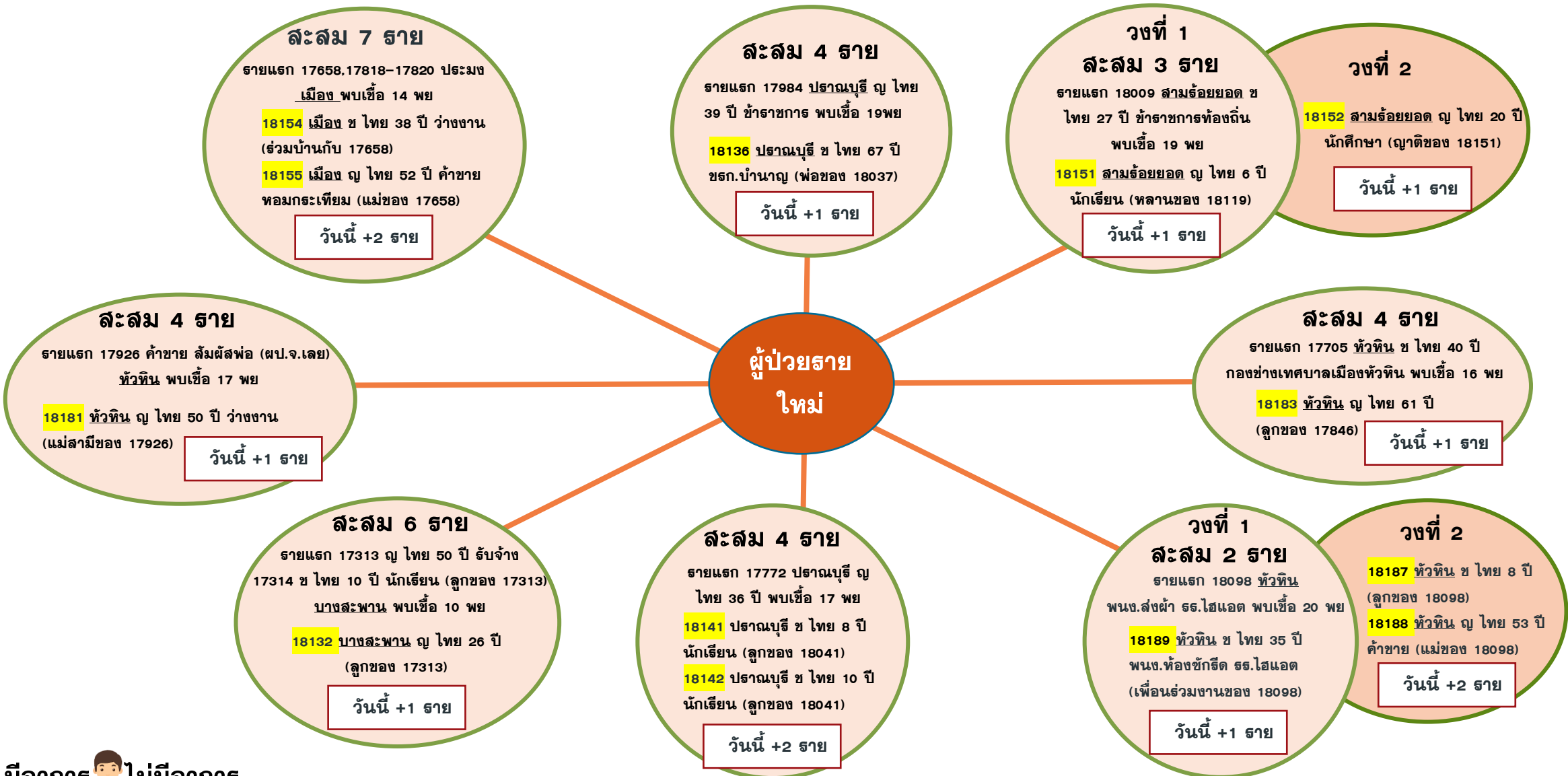
ผู้ป่วยอาศัยอยู่หอพัก บ.ทุ่งคาคอนกรีต อยู่ด้วยกัน 4 คน ได้แก่สามี
(ผลป.15799), ลูก 2 คน(ผลป.17837 และ 17838)
8 พย. เดินทางไปฉีดวัคซีน SP2 บลูพอร์ต โดยมีเจ้าหน้าที่ของ
โรงงานเป็นคนดูแล(ใส่ mask)
10 พย. สามี(ผลป.15799) กลับมาจากกักตัว 14 วัน
13-14 พย. ลูก 2 คน(ผลป.17837 และ 17838) มีอาการไข้ 15 พย.
จนท.ตรวจ ATK ให้ลูก 2 คน และตนเอง ผลของลูก 2 คน
(ผลป.17837 และ 17838) พบเชื้อ แต่ตนเองไม่พบเชื้อ
16 พย. จนท.พาไปตรวจ PCR ที่ รพ.หัวหิน
17 พย. ทราบผลลูก 2 คน(ผลป.17837 และ 17838) พบเชื้อ แต่ตนเอง
ไม่พบเชื้อ เข้ามา Admit พร้อมลูก 2 คน
18-20 พย. Admit อยู่ รพ.หัวหิน
21 พย. มีอาการไอ ปวดศีรษะ และเจ็บคอ จนท. ตรวจ PCR รอบ 2
22 พย. ทราบผล PCR+

วันนี้ +1 ราย

ผู้ป่วยรายใหม่

ความเชื่อมโยงผู้ป่วยรายใหม่วันที่ 23 พ.ย.64 จ.ประจวบคีรีขันธ์

ผู้ป่วยสัมพันธ์กับเหตุการณ์ก่อนหน้า (HR)



ความเชื่อมโยงผู้ป่วยรายใหม่วันที่ 23 พ.ย.64 จ.ประจวบคีรีขันธ์

ผู้ป่วยล้มพันธ์กับเหตุการณ์ก่อนหน้า (HR)

ผู้ป่วยใหม่

ละสม 4 ราย

รายแรก 18094 หัวหิน ช ไทย 37 ปี
 ขับรถตู้ปลา พบเชื้อ 20 พย

18165 หัวหิน ญ ไทย 27 ปี
 พนง.สร. เคปนิทธา (ลูกของ 18166)

18166 หัวหิน ญ ไทย 57 ปี สุรกิจ
 ส่วนตัว (เจ้าของร้านเฮียตี้ ห่อแตก)
 (นายจ้างของ 18167)

18167 หัวหิน ญ ไทย 37 ปี รับจ้าง
 (ร้านอาหารเฮียตี้ ห่อแตก)
 (แฟนของ 18094)

วันนี้ +3 ราย

ละสม 5 ราย

รายแรก 17639 หัวหิน ช ไทย 38 ปี
 อาจารย์ มราชมงคลเขาเต่า พบเชื้อ 14 พย

18170 หัวหิน ญ ไทย 36 ปี
 พนง.ธกส.หัวหิน (ภรรยาของ 17639)

วันนี้ +1 ราย

วงที่ 1

ละสม 4 ราย

18095-18097 พนง.บัญชา สร.ชีวาศรม
 หัวหิน พบเชื้อ 20พย

18176 หัวหิน ญ ไทย 44 ปี
 พนง.บัญชา สร.ชีวาศรม
 (เพื่อนร่วมงานของ 18095-18097)

วันนี้ +1 ราย

วงที่ 2

18177 หัวหิน ช ไทย 52 ปี
 รับจ้าง (สามีของ 18097)

วันนี้ +1 ราย

ละสม 5 ราย

รายแรก 17720 หัวหิน ช ไทย 32 ปี
 พนง.โรงแรม พบเชื้อ 16 พย

18186 หัวหิน ญ ไทย 41 ปี
 พนง.โรงแรมอมารี
 (เพื่อนร่วมงานของ 17855)

วันนี้ +1 ราย

ละสม 2 ราย

รายแรก 17703 หัวหิน ช ไทย 29 ปี
 ฟลีแลนซ์ พบเชื้อ 15 พย

18168 หัวหิน ญ ลาว 29 ปี
 (แฟนของ 17703)

วันนี้ +1 ราย

ละสม 2 ราย

รายแรก 18054 หัวหิน ญ ไทย 38 ปี
 พนักงาน LAZADA ส่งของ พบเชื้อ 19 พย

18180 หัวหิน ช ไทย 41 ปี
 พนง.ดับเพลิงหัวหิน (สามีของ 18054)

วันนี้ +1 ราย

ละสม 3 ราย

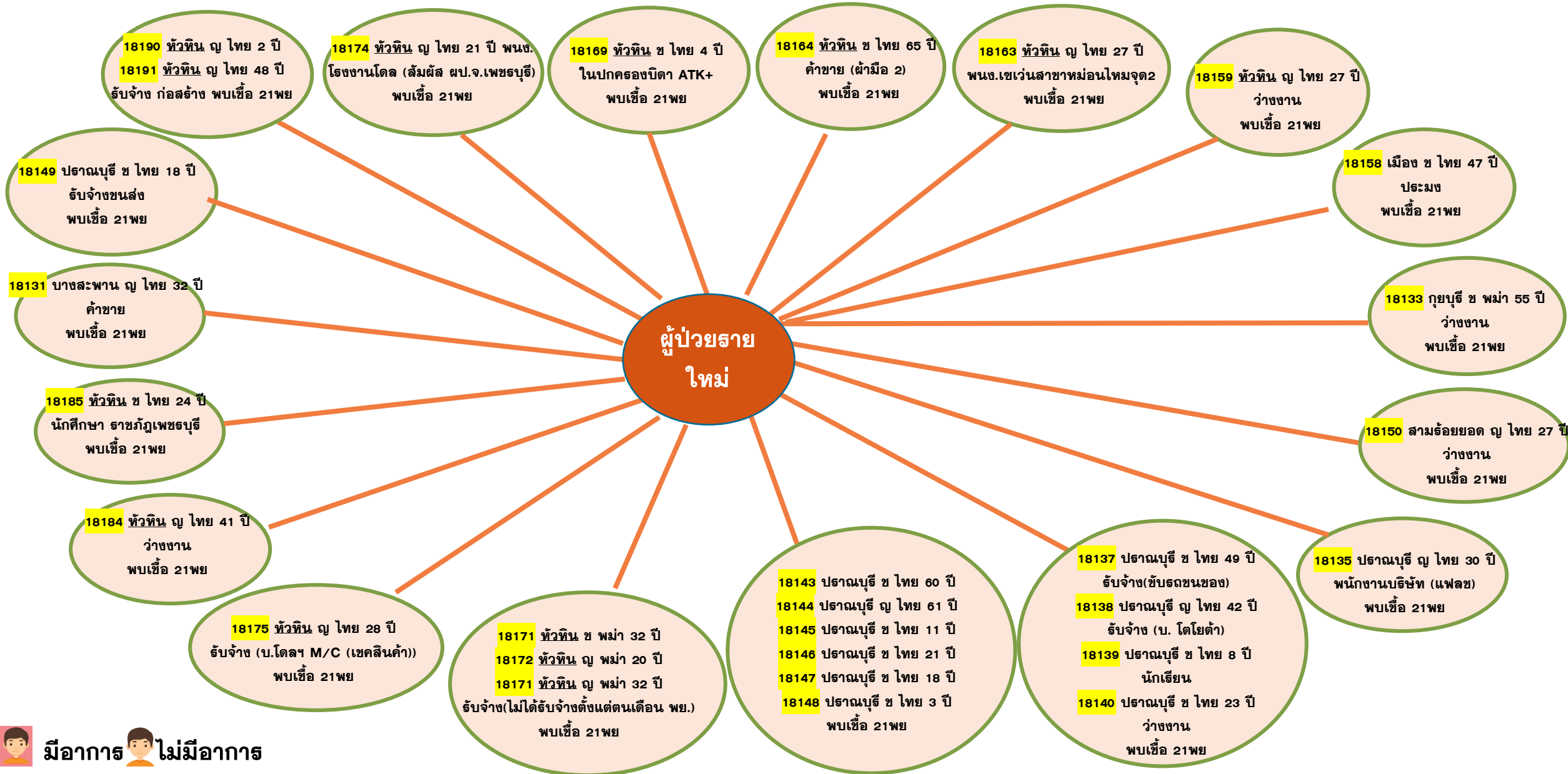
รายแรก 17721 หัวหิน ช ไทย 28 ปี
 พนง พาวเวอร์บาย พบเชื้อ 16 พย

18182 หัวหิน ช ไทย 32 ปี
 พนง พาวเวอร์บาย
 (เพื่อนร่วมงานของ 17721)

วันนี้ +1 ราย

ความเชื่อมโยงผู้ป่วยรายใหม่วันที่ 23 พ.ย.64 จ.ประจวบคีรีขันธ์

ผู้ป่วยที่ตรวจพบใหม่จากการเฝ้าระวัง



ความเชื่อมโยงผู้ป่วยรายใหม่วันที่ 23 พ.ย.64 จ.ประจวบคีรีขันธ์

ผู้ป่วยที่พบใหม่ติดต่อจากต่างจังหวัด

18156 เมือง ญ ไทย 37 ปี
 รั้งจ้าง

18157 เมือง ช ไทย 36 ปี
 ประมง
 (ทำประมงอยู่จ.กระบี่)
 พบเชื้อ 21 พย

ผู้ป่วยรายใหม่

ระดม 4 ราย วันนี้ +1 ราย

รายแรก 18015 ค้าขาย, 18016 ข้าราชการบำนาญ,
 18017 นักเรียน (สัมพัลในครอบครัว) พบเชื้อ 20 พย

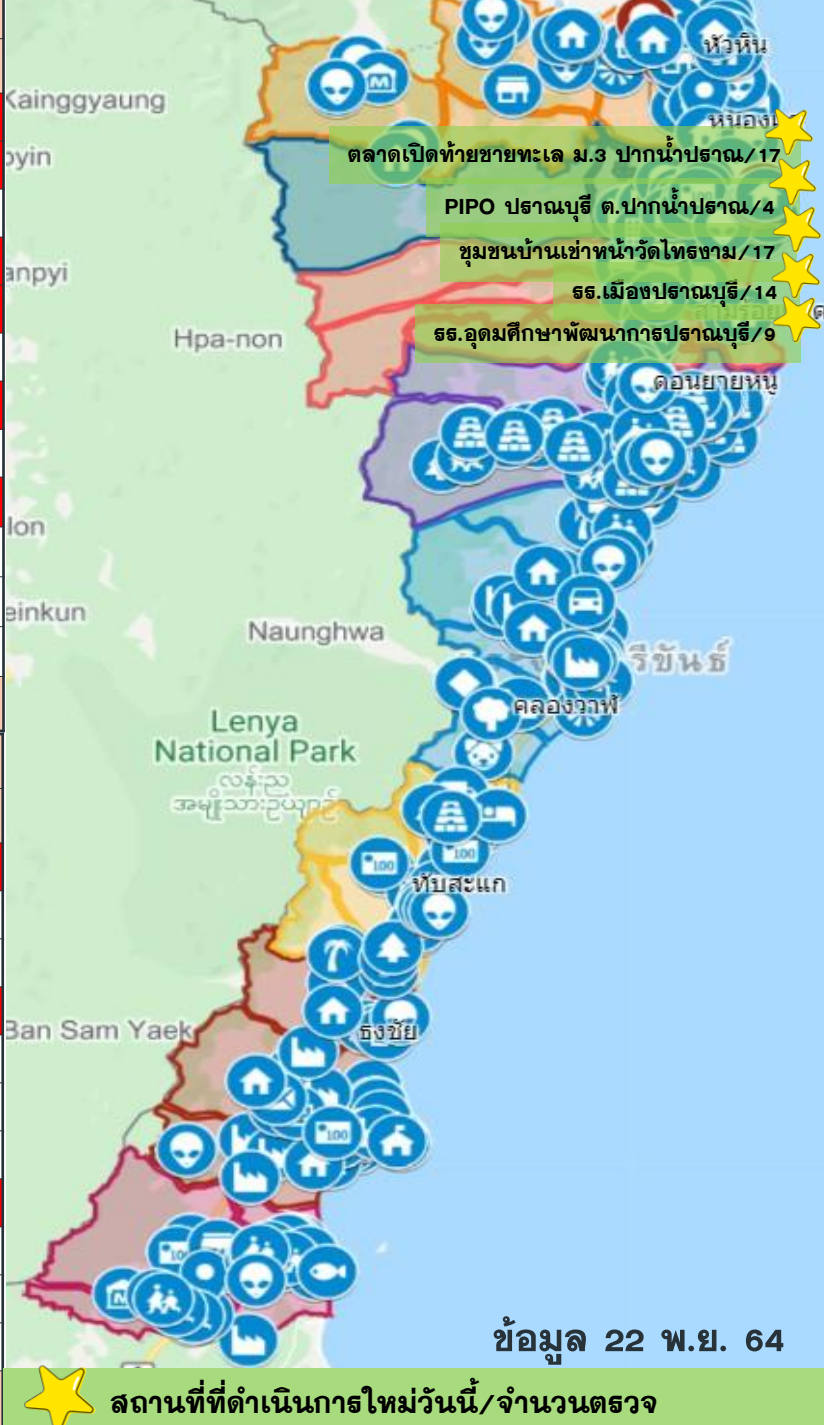
18019 ทับสะแก ช ไทย 33 ปี
 รั้งจ้าง (ไปกทม.)

ผลการค้นหาเชิงรุกในกลุ่มเสี่ยง (Active Surveillance) จ.ประจวบคีรีขันธ์ ข้อมูล 23 พ.ย. 64

สถานที่ที่มีความเสี่ยง	22 พ.ย.64				ค้นหาเชิงรุกสะสม ตั้งแต่ 1 พ.ค 64					รวม		
	ตรวจ (แห่ง)	ตรวจ (คน)			ตรวจ/ทั้งหมด (แห่ง)	ตรวจ (คน)						
		ไทย	ต่างด้าว	รวม		ไทย	พบเชื้อ	ต่างด้าว	พบเชื้อ	ตรวจ	พบเชื้อ	%
รง.แรงงานต่างด้าว > 200 คน					27/27	2181	12คน	2828	102คน/2แห่ง	5009	114/2แห่ง	2.3
รง.แรงงานต่างด้าว 101 – 200 คน					18/18	620	3 คน/1แห่ง	507	9คน/3แห่ง	1127	12/4แห่ง	1.1
รง.แรงงานต่างด้าว20–100คน/แพปลา แพกุ้ง					112/112	844	5 คน/4แห่ง	1302	47คน/9แห่ง	2,146	52/13แห่ง	2.3
ตลาดสด ตลาดนัด	1	17		17	59/100	2979	13คน/5แห่ง	92	3คน/2แห่ง	3071	16/7แห่ง	0.5
สถานที่ขนส่ง					1/20	30	0			30	0	0
หน่วยงานราชการด่านหน้า					5	301	0			301	0	0
ชุมชนรง.ต่างด้าว/แออัด/แคมป์คนงาน	1	3	14	17	99/99	2985	73คน/9แห่ง	2098	9คน/3แห่ง	5083	82/12แห่ง	1.6
บุคลากรทางการแพทย์					8/9	519	3 คน/1 แห่ง	0	0	519	3/1แห่ง	0.6
ห้างสรรพสินค้า ร้านอาหาร ร้านสะดวกซื้อ					92/180	920	6คน/3แห่ง	52	0	972	6/3แห่ง	0.6
ศาสนสถาน					34/200	255	0	17	0	272	0	0
พนักงานขับรถขนส่งสินค้า					1	4	0			4	0	0
ธนาคารและสำนักงานเอกชน					43/65	301	6คน/1แห่ง			301	6/1แห่ง	2.0
หน่วยงานราชการ	1	4		4	51/58	1358	0			1358	0	0
สถานศึกษา	2	23		23	75/332	426	0	8	0	434	0	0
อื่นๆ					14	458	0	39	0	497	0	0
รวม	5	47	14	61	639/1220	14,181	121คน/24แห่ง	6,943	170คน/19แห่ง	21,124	291/43แห่ง	1.4

หัวหิน	ตรวจ/พบเชื้อ			
	แห่ง	ไทย	ต่างดาว	รวม
โรงงานใหญ่	2/1	136/8	379/44	515/52
โรงงานกลาง	3/1	57/0	181/1	238/1
โรงงานเล็ก	7/0	76/0	11/0	87/0
ตลาดสด ตลาดนัด	12/2	1492/0	90/3	1582/3
ชุมชนต่างดาว	37/4	1011/51	518/0	1529/51
บุคลากร HCW	1	22/0	0/0	22/0
ห้างฯ ร้านค้า ร้านอาหาร	19/2	391/5	37/0	428/5
ศาสนสถาน	3	36/0	17/0	53/0
ธนาคารและสำนักงาน	2/1	31/6	0/0	31/6
หน่วยงานราชการ	3	640/0	0/0	640/0
สถานศึกษา	1	18/0	0/0	18/0
อื่นๆ	1	72/0	0/0	72/0
รวม	90/11	3982/70	1233/48	5215/118

300 ยอด	ตรวจ/พบเชื้อ			
	แห่ง	ไทย	ต่างดาว	รวม
โรงงานใหญ่	3/1	1041/4	1679/58	2720/62
โรงงานกลาง	4	287/0	280/0	567/0
โรงงานเล็ก	2	27/0	0/0	27/0
ตลาดสด ตลาดนัด	2/1	134/1	1/0	135/1
ห้างฯ ร้านค้า	4	13/0	0	13/0
ธนาคารและสำนักงาน	4	48/0	0	48/0
บุคลากร HCW	1	82/0	0	82/0
ชุมชนต่างดาว	10/2	748/15	89/0	837/15
สถานศึกษา	1	47/0	2/0	49/0
หน่วยงานราชการ	5	112/0	0/0	112/0
อื่นๆ	1	52/0	30/0	82/0
รวม	37/4	2591/20	2081/58	4672/78



ปราณบุรี	ตรวจ/พบเชื้อ			
	แห่ง	ไทย	ต่างดาว	รวม
โรงงานใหญ่	7	200/0	401/0	601/0
โรงงานกลาง	7/3	189/3	108/8	297/11
โรงงานเล็ก/แพปลา	27/10	234/4	262/7	496/11
หน่วยงานราชการ	9	403/0	0	403/0
ตลาดสด ตลาดนัด	19/2	690/5	1/0	691/5
ชุมชนต่างดาว	23/4	1052/3	1335/9	2387/12
ธนาคารและสำนักงาน	4	29/0	0	29/0
ห้างฯ ร้านค้า ร้านอาหาร	22	153/0	5	158/0
ศาสนสถาน	5	25/0	0	25/0
บุคลากร HCW	3/1	206/3	0	206/3
สถานศึกษา	15	180/0	3/0	183/0
อื่นๆ	1	15/0	0	15/0
รวม	142/19	3376/18	2115/24	5491/42



















กุยบุรี	ตรวจ/พบเชื้อ			
	แห่ง	ไทย	ต่างดาว	รวม
โรงงานใหญ่	1	51/0	98/0	149/0
โรงงานเล็ก	9	0	43/0	43/0
ห้างฯ ร้านค้า	2/1	12/1	0/0	12/1
ธนาคารและสำนักงาน	8	18	0/0	18
ตลาดสด ตลาดนัด	3	45/0	0/0	45/0
หน่วยงานราชการ	24	86/0	0/0	86/0
ชุมชนต่างดาว	14	47/0	36/0	83/0
สถานศึกษา	41	67/0	0/0	67/0
ศาสนสถาน	20	33/0	0/0	33/0
รวม	122/1	359/1	177/0	536/1

ข้อมูล 22 พ.ย. 64

★ สถานที่ที่ดำเนินการใหม่วันนี้/จำนวนตรวจ

สรุปผลการฉีดวัคซีนโควิด 19 จังหวัดประจวบคีรีขันธ์

ผลการให้บริการวัคซีน ณ วันที่ 22 พฤศจิกายน 2564 เวลา 22.00 น.

จำนวนผู้ได้รับวัคซีน		ยอดฉีดวานนี้				ยอดฉีดสะสมตั้งแต่วันที่ 1 เมษายน 2564		
		เพิ่มขึ้น	+		โดส	สะสม		โดส
จำแนก สายเข็ม และ ชนิดวัคซีน	 เข็มที่ 1	รายใหม่	+	1,381	โดส	สะสม	728,731	โดส
	 Sinovac			256	สาย	สะสม	381,996	สาย
	 AstraZeneca			44			213,465	
	 Sinopharm			155			42,052	
	 PfiZer			35			87,580	
	 Moderna			22			38,575	
	 เข็มที่ 2	รายใหม่	+	1,122	สาย	สะสม	326,704	สาย
	 Sinovac			0			23,362	
	 AstraZeneca			708			189,505	
	 Sinopharm			1			83,272	
	 PfiZer			413			29,843	
	 Moderna			0			278	
	Johnson & Johnson			0			444	
	 เข็มที่ 3	รายใหม่	+	3	สาย	สะสม	20,031	สาย
	 Sinovac			0			0	
	 AstraZeneca			3			15,679	
	 Sinopharm			0			0	
	 PfiZer			0			4,280	
	 Moderna			0			72	

จำนวนวัคซีน COVID-19 คงคลัง รายโรงพยาบาล จ.ประจวบคีรีขันธ์

ข้อมูล ณ วันที่ 22 พ.ย.64 เวลา 16.30 น.

หน่วยฉีด (รพ.)	จำนวนวัคซีนที่ได้รับ (Dose)	จำนวนวัคซีนคงเหลือ (Dose)	จำนวนวัคซีนคงเหลือ (Dose)	ชนิด/วัคซีนคงเหลือ							
	MOPH IC	คงคลัง รพ.	MOPH IC	Sinovac		AstraZeneca		Sinopharm		Pfizer	
				คงคลัง รพ.	MOPH IC	คงคลัง รพ.	MOPH IC	คงคลัง รพ.	MOPH IC	คงคลัง รพ.	MOPH IC
หัวหิน	220,166	19,831	26,469	2,292	2,762	1,176	13,521	1,609	9,663	695	523
ปราณบุรี	82,212	14,909	19,695	614	731	1,251	7,915	951	11,408	139	-359
สามร้อยยอด	69,326	5,304	7,126	45	45	453	5,860	483	536	41	685
กุยบุรี	54,935	5,565	4,988	0	940	519	5,367	159	-434	36	-885
ประจวบคีรีขันธ์	117,670	15,437	7,136	1,265	1,828	1,060	-7,162	2,342	11,503	205	967
ทับสะแก	66,948	7,002	4,382	579	579	550	3,162	659	677	44	-36
บางสะพาน	111,743	8,893	15,188	515	1,879	574	6,255	1,222	6,550	236	504
บางสะพานน้อย	59,058	2,830	3,984	0	649	272	3,172	8	5	17	158
กองบิน 5	220	0	-189	0	0	0	-189	0	0	0	0
ค่ายธนระชีด	25,915	1,045	4,815	737	4,015	20	622	0	0	18	178
ซานเปาโลหัวหิน	600	0	-564	0	-572	0	2	0	-2	0	8
กรุงเทพหัวหิน	10,975	12	-44	0	0	0	0	0	-56	2	12
	819,768	80,828	92,986	6,047	12,856	5,875	38,525	7,433	39,850	1,433	1,755
				หน่วย : โดส	หน่วย : โดส	หน่วย : ขวด	หน่วย : โดส	หน่วย : โดส	หน่วย : โดส	หน่วย : ขวด	หน่วย : โดส

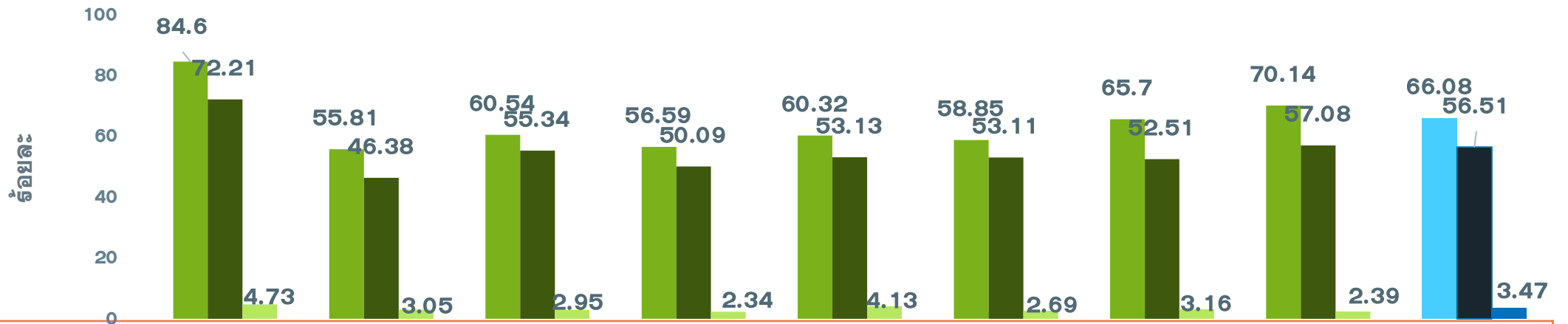
รายงานข้อมูล คงคลังวัคซีน รพ. 22 พ.ย. 64 ณ เวลา 16.30 น.

ข้อมูล คงคลังวัคซีน MOPH IC 22 พ.ย. 64 ณ เวลา 16.30 น.

ไม่รวมเอกชน				6,047		5,875					
คงคลังกลาง				0	รพ.ประจวบฯ	2,024	รพ.ประจวบฯ	AZ2 = 361+1,104 AZ1 = 559		297	รพ.ประจวบฯ
				0	รพ.หัวหิน	0	รพ.หัวหิน			0	รพ.หัวหิน
รวม				6,047		7,899				1,730	

ร้อยละความครอบคลุมของการได้รับวัคซีน COVID-19 รายอำเภอ

ข้อมูล 23 พ.ย.64



	ทวีติน	ปราณบุรี	300 ยอด	กุยบุรี	เมือง	ทับสะแก	บางพาน	พานน้อย	จังหวัด
ประชากรทั้งหมด	126905	82872	52915	45676	94233	51433	81533	42527	578094
จำนวนโดสทั้งหมด เข็ม 1+2+3	204994	87218	62877	49796	110803	58968	98956	55119	728731
จำนวนได้รับเข็ม 1	107358	46251	32033	25847	56844	30267	53568	29828	381996
ร้อยละความครอบคลุม	84.60	55.81	60.54	56.59	60.32	58.85	65.70	70.14	66.08
จำนวนได้รับเข็ม 2 ครบเกณฑ์	91634	38439	29282	22879	50066	27317	42813	24274	326704
ร้อยละความครอบคลุม	72.21	46.38	55.34	50.09	53.13	53.11	52.51	57.08	56.51
จำนวนได้รับเข็ม 3 กระตุ้น	6002	2528	1562	1070	3893	1384	2575	1017	20031
ร้อยละความครอบคลุม	4.73	3.05	2.95	2.34	4.13	2.69	3.16	2.39	3.47

ผลงานการฉีดวัคซีน COVID-19 ตามกลุ่มเป้าหมาย จ.ประจวบคีรีขันธ์

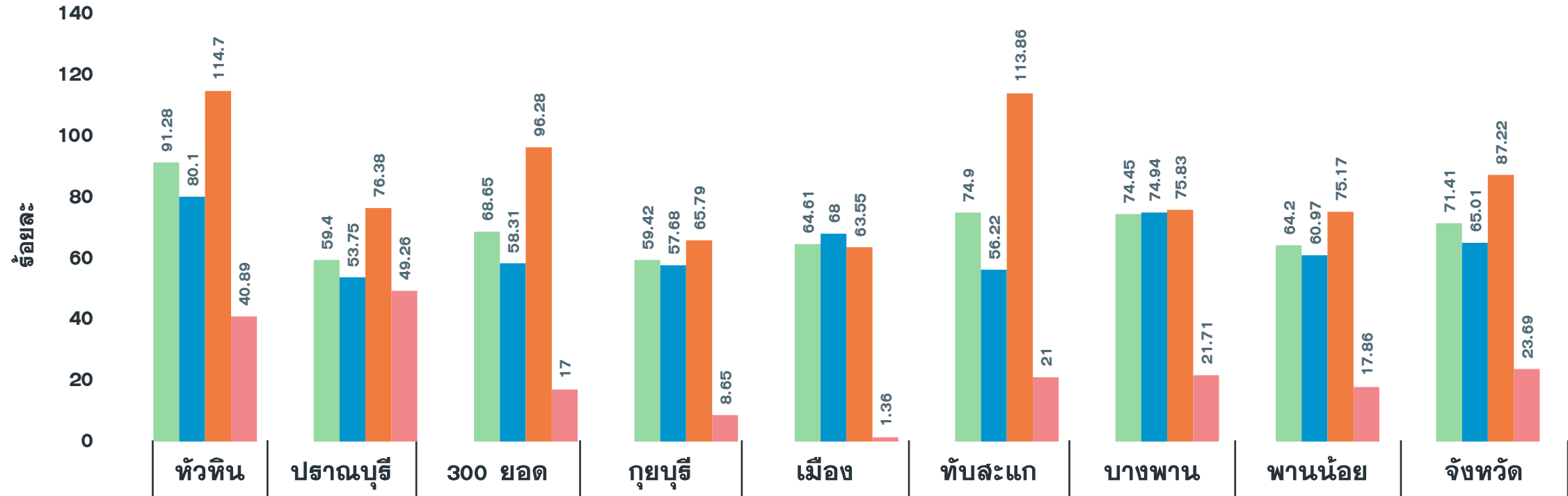
ข้อมูล 23 พ.ย.64

	บุคลากร การแพทย์		อสม.		จนท. ด่านหน้า		7 กลุ่มโรค		60 ปีขึ้นไป		หญิง ตั้งครรภ์		ปชช.ทั่วไป		นักเรียน อายุ 12-17 ปี	
ประชากรทั้งหมด	5839	+เพิ่ม	7200	+เพิ่ม	12725	+เพิ่ม	42486	+เพิ่ม	87976	+เพิ่ม	2292	+เพิ่ม	385972	+เพิ่ม	33604	+เพิ่ม
จำนวนโดสทั้งหมด เข็ม1+2+3	17351	0	14588	4	36995	0	71,797	64	109,989	80	913	1	421811	846	55287	386
จำนวนได้รับเข็ม 1	6142	0	6010	0	15415	0	37,058	11	57,197	16	543	1	228314	226	31317	2
ร้อยละความ ครอบคลุม	105.19		83.47		121.14		87.22		65.01		23.69		59.15		93.19	
จำนวนได้รับเข็ม 2 ครบเกณฑ์	6016	0	5749	4	15079	0	33,803	53	52,624	63	367	0	189133	618	23933	384
ร้อยละความ ครอบคลุม	103.03		79.85		118.50		79.56		59.82		16.01		49.00		71.22	
จำนวนได้รับเข็ม 3 กระตุ้น	5193	0	2829	0	6501	0	936	0	168	1	3	0	4364	2	37	0

ผลงานการฉีดกลุ่ม 608 จำนวน 94,798 คน คิดเป็นร้อยละ 71.41

ผลงานฉีดวัคซีน COVID-19 กลุ่มเป้าหมาย 608 รายอำเภอ เข็มที่ 1 จ.ประจวบคีรีขันธ์

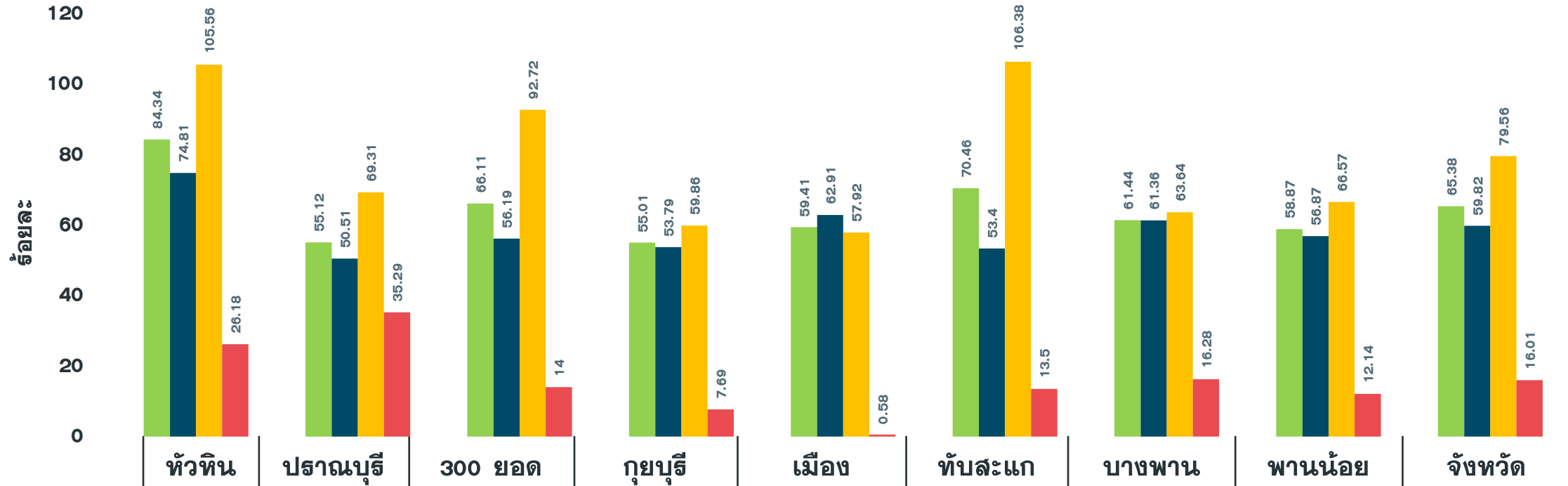
ข้อมูล 23 พ.ย.64



จำนวนเข็มที่ 1 (สะสม)	หัวหิน	ปราณบุรี	300 ยอด	กุยบุรี	เมือง	ทับสะแก	บางพวน	พานน้อย	จังหวัด
จำนวนเข็มที่ 1 (สะสม)	23,601	10,876	9,350	7,156	13,586	10,693	13,099	6,437	94,798
รวมกลุ่ม 608 เข็ม 1	91.28	59.40	68.65	59.42	64.61	74.90	74.45	64.20	71.41
ผู้มีอายุ 60 ปี	80.10	53.75	58.31	57.68	68.00	56.22	74.94	60.97	65.01
ผู้ป่วย 7 กลุ่มโรค	114.70	76.38	96.28	65.79	63.55	113.86	75.83	75.17	87.22
หญิงตั้งครรภ์	40.89	49.26	17.00	8.65	1.36	21.00	21.71	17.86	23.69

ผลงานฉีดวัคซีน COVID-19 กลุ่มเป้าหมาย 608 รายอำเภอ เข็มที่ 2 จ.ประจวบคีรีขันธ์

ข้อมูล 23 พ.ย.64



จำนวนเข็มที่ 2 (สะสม)	21,809	10,092	9,003	6,625	12,493	10,060	10,810	5,902	86,794
รวมกลุ่ม 608 เข็ม 2	84.34	55.12	66.11	55.01	59.41	70.46	61.44	58.87	65.38
ผู้มีอายุ 60 ปี	74.81	50.51	56.19	53.79	62.91	53.40	61.36	56.87	59.82
ผู้ป่วย 7 กลุ่มโรค	105.56	69.31	92.72	59.86	57.92	106.38	63.64	66.57	79.56
หญิงตั้งครรภ์	26.18	35.29	14.00	7.69	0.58	13.50	16.28	12.14	16.01

We would like to ask for your cooperation in adhering to **Universal Prevention** measures against COVID-19.



Always wear face mask

Keep distancing from others

Wash hands frequently



Avoid touching face mask and your face



Eat freshly cooked foods and avoid sharing meals



Use ATK when you have symptoms or close contact with COVID-19 positive



If ATK tested positive, please inform hotel staff and avoid leaving your room