



ศูนย์ปฏิบัติการภาวะฉุกเฉินด้านการแพทย์และสาธารณสุข สำนักงานสาธารณสุขจังหวัดพระจวบคีรีขันธ์ กรณี โรคติดเชื้อไวรัสโคโรนา 2019

ฉบับที่ 648 EOC ครั้งที่ 400 วันที่ 27 พฤศจิกายน 2564 เวลา 09.00 น.

ในการแพร่ระบาดระลอกใหม่

ตั้งแต่ 1 เมษายน 2564



รายงานสถานการณ์ COVID-19 ประจวบคีรีขันธ์

ระลอกใหม่ ประจวบคีรีขันธ์ ตั้งแต่ 1 เม.ย.-27 พ.ย.64

รายใหม่วันนี้

ยืนยันสะสม

สถานะผู้ป่วย

อยู่ระหว่างการรักษา

+73		17,918	
ในจังหวัด 72 นอกจังหวัด 1		ในจังหวัด 16,335	นอกจังหวัด 1,583
เสียชีวิต	0	เสียชีวิตสะสม	568
หลบหนีเข้าเมือง	0	หลบหนีเข้าเมืองสะสม	79
ติดจากต่างประเทศ	0	ติดเชื้อจากต่างประเทศสะสม	1

รักษาหาย	17,182 (92.5%)	1,270 ราย	
		ไม่มีอาการถึงอาการเล็กน้อย 1,041 ราย	
เสียชีวิต	114(+1) (0.6%)	อาการรุนแรง	อาการปานกลาง
		18 ราย	211 ราย
		ใส่เครื่องช่วยหายใจ 3 ราย	

ผลงานการเฝ้าระวัง	ไทย 13,064 ต่างชาติ 1,502
ระบบเฝ้าระวัง/บริการ ตรวจ 82,105 ราย พบเชื้อ 15,260 ราย (18.6%)	
ค้นหาเชิงรุก ตรวจ 25,522 ราย พบเชื้อ 3,306 ราย (13.0%)	
ผู้สัมผัสเสี่ยงสูงที่อยู่ระหว่างการกักตัว จำนวน 1,449 คน	

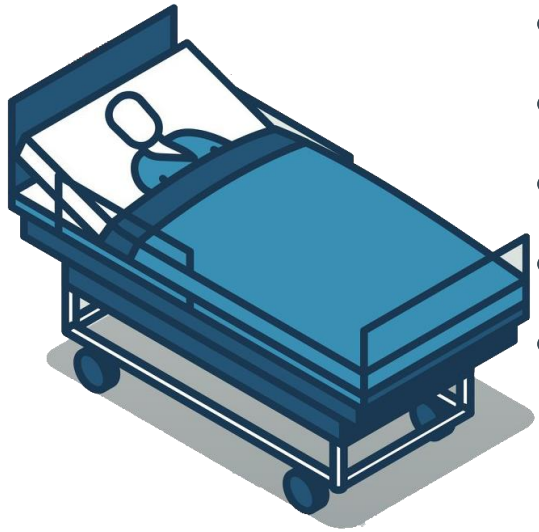
สถานการณ์ฉีดวัคซีนวันนี้ (+2,278)

Sinovac	AstraZeneca	Sinopharm	Johnson	Pfizer	Moderna	เข็มที่	รวม (โดส)	ครอบคลุม ประชากร
215,401	45,313	87,792		39,813	324	1	388,643	67.2%
23,384	202,365	84,244	444	32,567	278	2	343,282	59.4%
	15,760			4,403	122	3	20,285	3.5%
238,785	263,438	172,036	444	76,783	724	รวม	752,210	

รายละเอียดผู้เสียชีวิต COVID-19 ของ จ.ประจวบคีรีขันธ์

รายที่ 114 (ผป.18937) ของการระบาดระลอกใหม่


- เพศชาย สัญชาติไทย อายุ 53 ปี อาชีพ ว่างงาน ที่อยู่ ต.อ่าวน้อย อ.เมือง จ.ประจวบคีรีขันธ์
- ประวัติโรคประจำตัว ผู้ป่วยติดสุรา BMI 23.84 ไม่ได้รับวัคซีนโควิด-19
- ประวัติเสี่ยง สัมผัสผู้ป่วยยืนยันก่อนหน้า
- 16 พ.ย.64 ไอมีเสมหะ อ่อนเพลีย ไม่มีแรง
- 23 พ.ย.64 เข้ารับการรักษา ที่ รพ.ประจวบคีรีขันธ์ ด้วยอาการหายใจเหนื่อยหอบ ประมาณ 1 ชั่วโมงก่อนมา รพ. แรกเริ่ม ไม่มีไข้ หายใจเหนื่อย ซีพจร 120 ครั้ง/min หายใจ 42 ครั้ง/min O_2 sat 96% ใส่ท่อและเครื่องช่วยหายใจ ผลเอ็กซเรย์ปอดพบ Bilateral infiltration both lung ผลตรวจ ATK Negative ผลตรวจ RT-PCR พบเชื้อ COVID-19
- 24-25 พ.ย.64 ใส่ท่อและเครื่องช่วยหายใจ หายใจสัมพันธ์กับเครื่อง O_2 sat 96-100% ความดันโลหิตต่ำ ให้ยาเพิ่มความดันโลหิต ปัสสาวะไม่ออก ใส่สายสวนปัสสาวะผ่านทางหน้าท้อง ผลแห้งดี urine สีเหลืองเข้ม Risk : liver cirrhosis
- 26 พ.ย.64 เสียชีวิต เวลา 10.40 น. การวินิจฉัยโรค ปอดอักเสบติดเชื้อโควิด-19 ติดเชื้อในกระแสเลือด



สรุปข้อมูลผู้เสียชีวิต COVID-19 ของ จ.ประจวบคีรีขันธ์ ตั้งแต่ 1 เม.ย.64

ลักษณะทางระบาดวิทยาผู้เสียชีวิต จำนวน 114 ราย (เสียชีวิตก่อนได้รับการรักษาในโรงพยาบาล 11 ราย)

เพศ

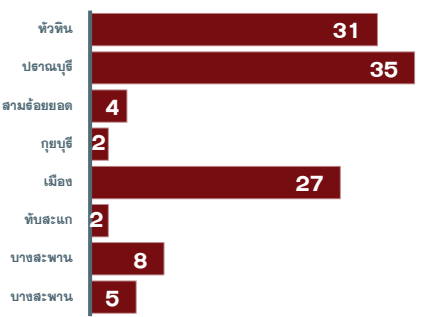


66 ราย 48 ราย

อายุ

อายุสูงสุด 98 ปี
 อายุน้อยสุด 7 ด.
 อายุเฉลี่ย 65.5 ปี
 ค่ากลาง 67 ปี

ที่อยู่ผู้เสียชีวิต

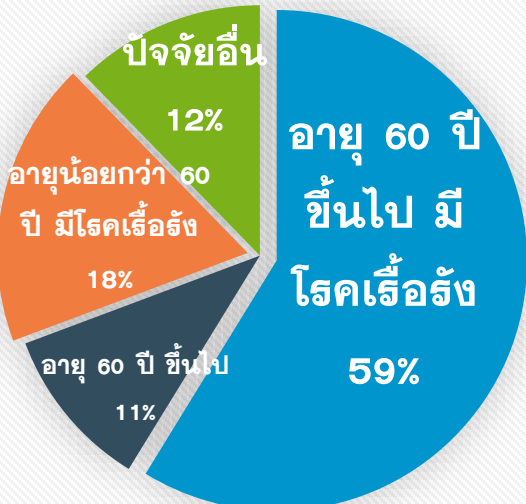


หัวหิน	31
ปราณบุรี	35
สามร้อยยอด	4
กุยบุรี	2
เมือง	27
ทับสะแก	2
บางสะพาน	8
บางสะพาน	5

สัญชาติ

ไทย 107 คน
 เมียนมาร์ 4 คน
 อังกฤษ 1 คน
 จีน 1 คน
 สวีลเซอร์แลนด์ 1 คน

โรคประจำตัว/ปัจจัยเสี่ยงต่อความรุนแรงของโรค



อายุ 60 ปี ขึ้นไป มีโรคเรื้อรัง 67 ราย (58.8%)
 อายุ 60 ปี ขึ้นไป ไม่มีโรค 12 ราย (10.5%)
 อายุต่ำกว่า 60 ปี มีโรคเรื้อรัง 21 ราย (18.4%)
 รวม 100 ราย คิดเป็นร้อยละ 87.7

โรคเรื้อรังที่พบ ความดันโลหิตสูง
 เบาหวาน ไชมันในเลือดสูง
 หัวใจ ไต ปอดอุดกั้นเรื้อรัง
 มะเร็ง อ้วนน้ำหนักเกิน

ปัจจัยอื่นที่พบ
 ตั้งครรภ์ 2 ราย สูบบุหรี่จัด 1 ราย ดื่มสุรา 3 ราย ไม่มีประวัติโรคเรื้อรัง 8 ราย

ค่ากลางระยะเวลา (วันที่ทราบผล-วันที่เสียชีวิต) 13 วัน
 นานสุด 68 วัน เสียชีวิตก่อนรักษา 11 ราย 1-5 วัน 15 ราย,
 6-10 วัน 24 ราย, 11-15 วัน 23 ราย **มากกว่า 15 วัน 41 ราย**

แนวโน้มจำนวนผู้เสียชีวิตรายเดือน



เดือน	จำนวนผู้เสียชีวิต
เม.ย.	3
พ.ค.	1
มิ.ย.	2
ก.ค.	11
ส.ค.	39
ก.ย.	20
ต.ค.	25
พ.ย.	13

ปัจจัยเสี่ยงต่อการติดเชื้อ

สัมผัสญาติ/บุคคลในครอบครัว 58 ราย
 สัมผัสเพื่อน/ที่ทำงาน/ผ.พบเชื้อ 27 ราย
 เดินทางไปพื้นที่ชุมชนพื้นที่เสี่ยง 29 ราย

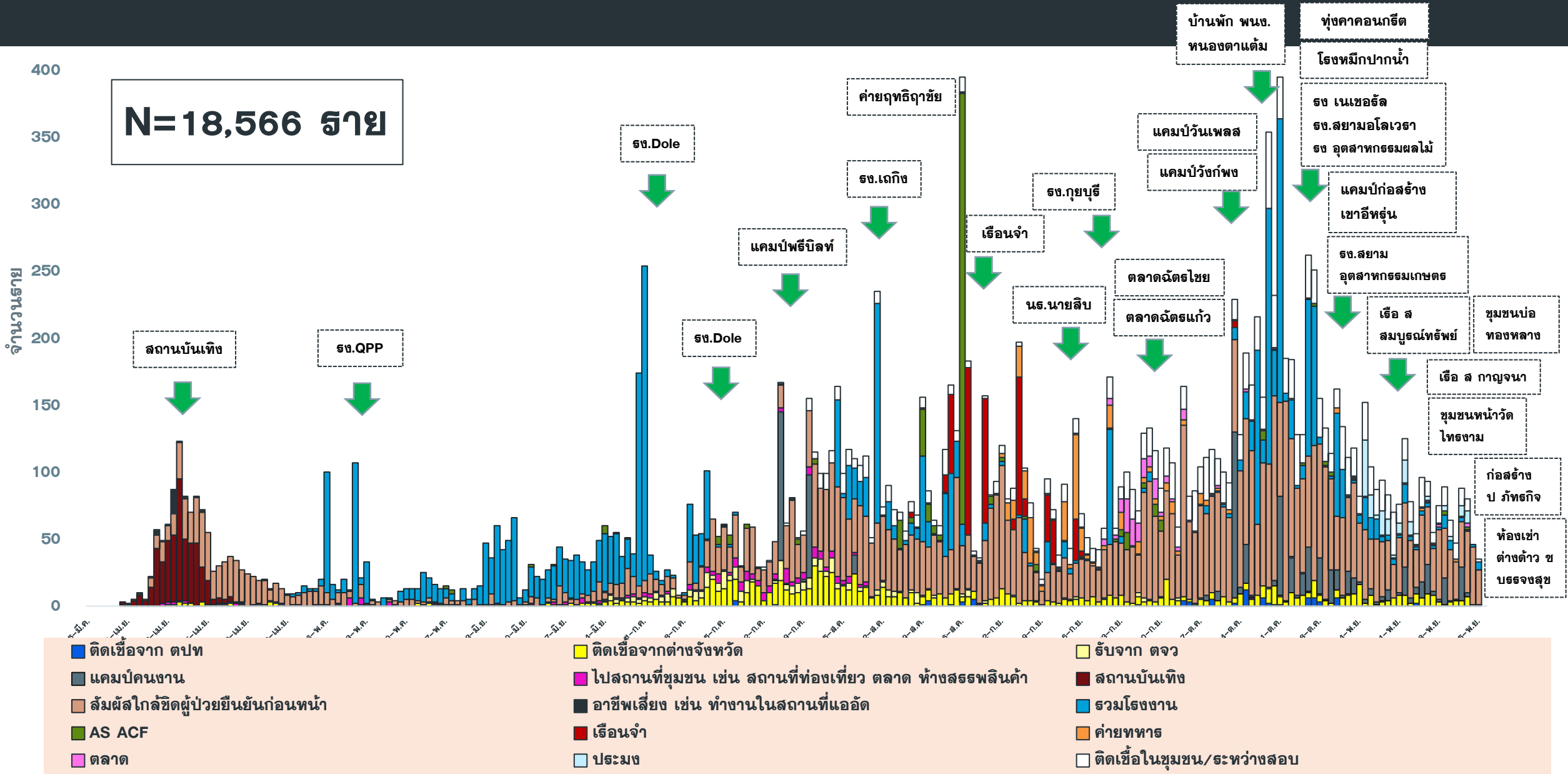
ประวัติการได้รับวัคซีน COVID-19

ไม่ได้รับ 99 ราย ได้รับ 15 ราย* (ครบชุด 6 ราย)
 *มี 1 ราย ติดเชื้อก่อนการได้รับวัคซีน วันที่ 7 กค รับ AZ1 ที่ กทม.
 (AZ เข็ม 1 จำนวน 4 คน, Sinovac เข็ม 2 ครบชุด จำนวน 2 คน
 SV-AZ ครบชุด จำนวน 2 คน Sinovac เข็ม 1 จำนวน 3 คน
 Sinopharm เข็ม 2 จำนวน 1 ราย Sinopharm เข็ม 2 ครบชุด 2 คน)

แนวโน้มผู้ป่วย COVID-19 ตามวันเริ่มป่วย จำแนกประเภทความเสี่ยง

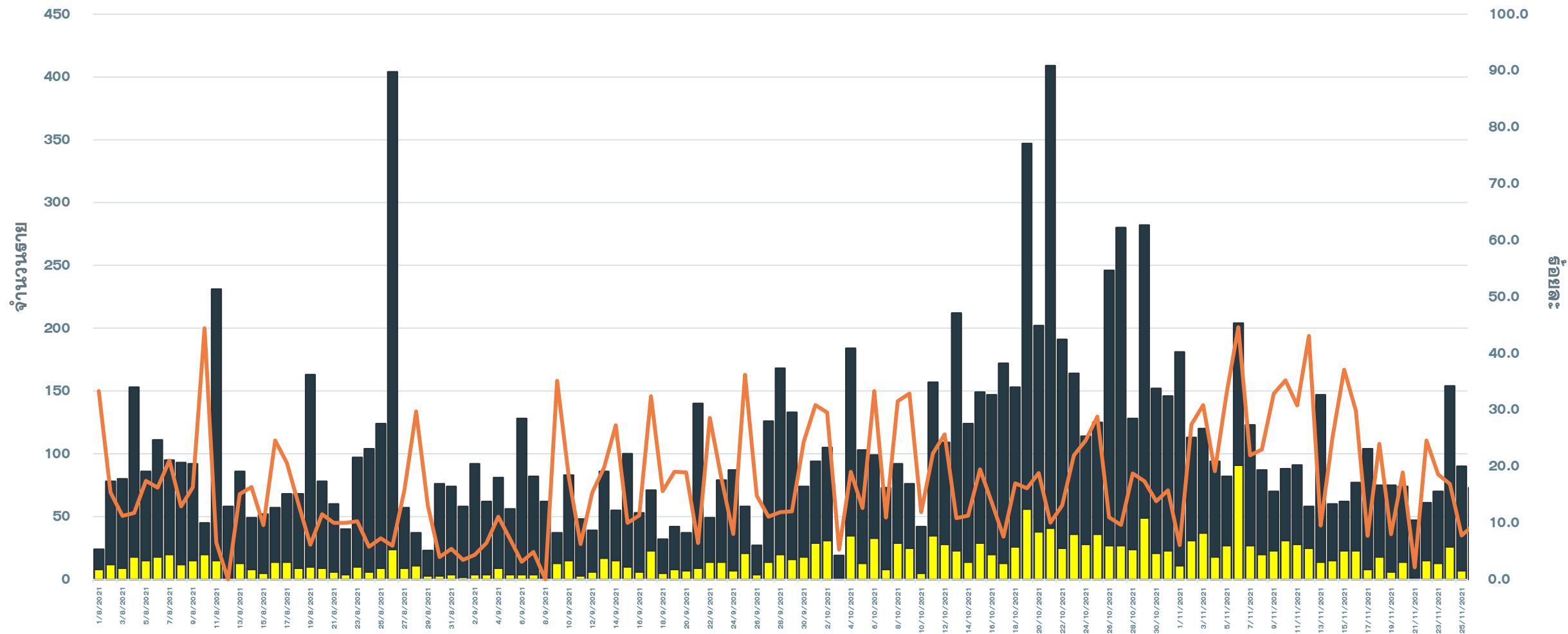
ตั้งแต่ 25 มี.ค.-27 พ.ย.64

N=18,566 ราย



แนวโน้มพบ. COVID-19 ที่ WALK IN รพ. เปรียบเทียบ ผู้ป่วย HR+AS จ.ประจวบ

ตั้งแต่ 1 ส.ค.-27 พ.ย.64



■ WALK IN ■ HR+AS — ร้อยละของผู้ป่วย WALK IN

ไม่รวมพบ.ต่างประเทศ/ต่างจังหวัด และเรือนจำ

จำนวนผู้ป่วย COVID-19 รายอำเภอ จ.ประจวบคีรีขันธ์ ตามวันที่รายงาน

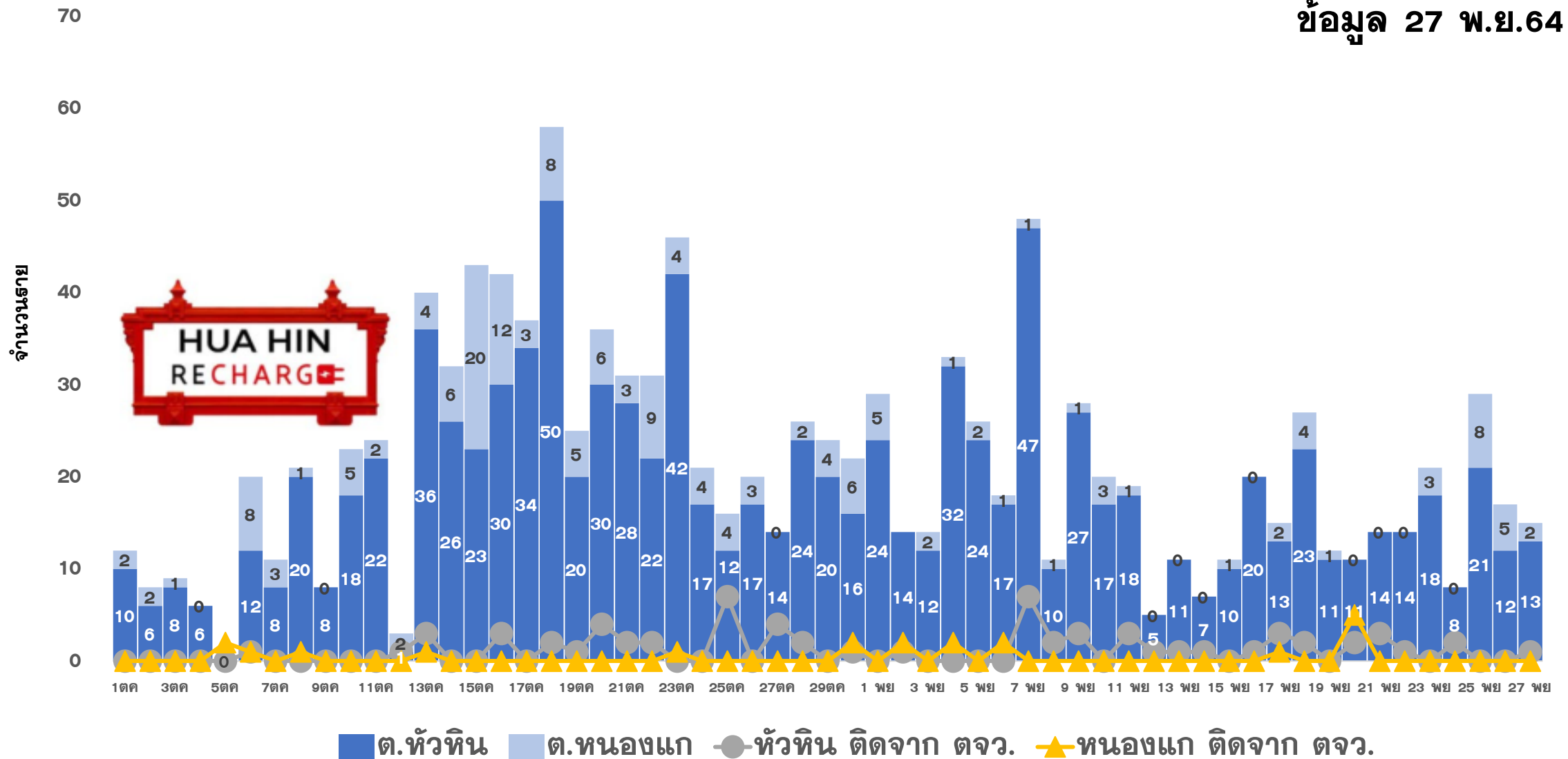
ข้อมูล 27 พ.ย. 64

อำเภอ	ผ.สะสม ตั้งแต่ เม.ย.	จำนวนผู้ป่วยในช่วง 14 วันล่าสุด								
		ผ.สะสม 7 วัน ก่อนหน้า <small>14-20 พ.ย.</small>	21 พ.ย.	22 พ.ย.	23 พ.ย.	24 พ.ย.	25 พ.ย.	26 พ.ย.	27 พ.ย.	ผ.สะสม 14 วัน ล่าสุด
หัวหิน	7467(24)	187	21	33	23	57	24	19		364
ปราณบุรี	4969(56)	133	8	16	24	11	11	16		219
สามร้อยยอด	1183(40)	41	6	3	9	13	12	11		95
กุยบุรี	1004(11)	6	3	1	0	6	0	0		16
เมือง	1558(43)	73	0	5	11	62	36	20		207
ทับสะแก	245(31)	13	0	1	0	3	6	1		24
บางสะพาน	1091(68)	58	6	2	3	1	0	5		75
บางพานน้อย	401(49)	14(1)	3	0	0	1	0	1		19(1)
เรื่อนจำ	568	0	0	0	0	0	0	0		0
ต่างประเทศ	80	2	0	0	0	0	1	0		3
รวม	18566(322)	527(1)	47	61	70	154	90	73		1022(1)

แนวโน้มผู้ป่วยรายวัน COVID-19 ตำบลพื้นที่ HUAHIN RECHARGE

(ต.หัวหิน และ ต.หนองแก) ตั้งแต่ 1 ตุลาคม 64

ข้อมูล 27 พ.ย.64





ผลการดำเนินการรับนักท่องเที่ยวต่างชาติ อ.หัวหิน จ.ประจวบคีรีขันธ์



สถานการณ์ COVID-19

ผู้ป่วยวันนี้ ผู้ป่วยสะสม รักษาหาย

73

17,918

17,182



ร้อยละความครอบคลุมวัคซีน

จังหวัด

หัวหิน

เข็ม 1

67.2

85.7

เข็ม 2

59.4

86.9



อัตราการครองเตียง

จังหวัด 54.8% หัวหิน 87.8%

รวมเตียงจังหวัด	ทั้งหมด/ใช้ไป	ร้อยละ
แดง	66/13	19.7
เหลือง	204/154	75.5
เขียว	1223/651	53.2



จำนวนนักท่องเที่ยว (วันนี้)

Test & Go	Sandbox	AQ	รวม
0	2	0	2

จำนวนนักท่องเที่ยวสะสม 1-27 พ.ย.64

28	52	0	80
----	----	---	----



ผลการตรวจ COVID-19 นักท่องเที่ยวต่างชาติ

จำนวนนักท่องเที่ยวรับการตรวจ			ติดเชื้อจากการตรวจครั้งแรก			ติดเชื้อจากการตรวจครั้งที่ 2		
Test & Go	Sandbox	AQ	Test & Go Day 1	Sandbox Day 1	AQ Day 1	Test & Go Day 6-7	Sandbox Day 6-7	AQ Day 6-7
0	2	0	0	0	0	0	0	0
จำนวนตรวจสะสม			ยอดสะสมตรวจติดเชื้อครั้งแรก			ยอดสะสมตรวจติดเชื้อครั้งที่ 2		
3	52	0	0	0	0	3	0	0



5 ลำดับสูงสุด นทท. กลุ่ม Sandbox

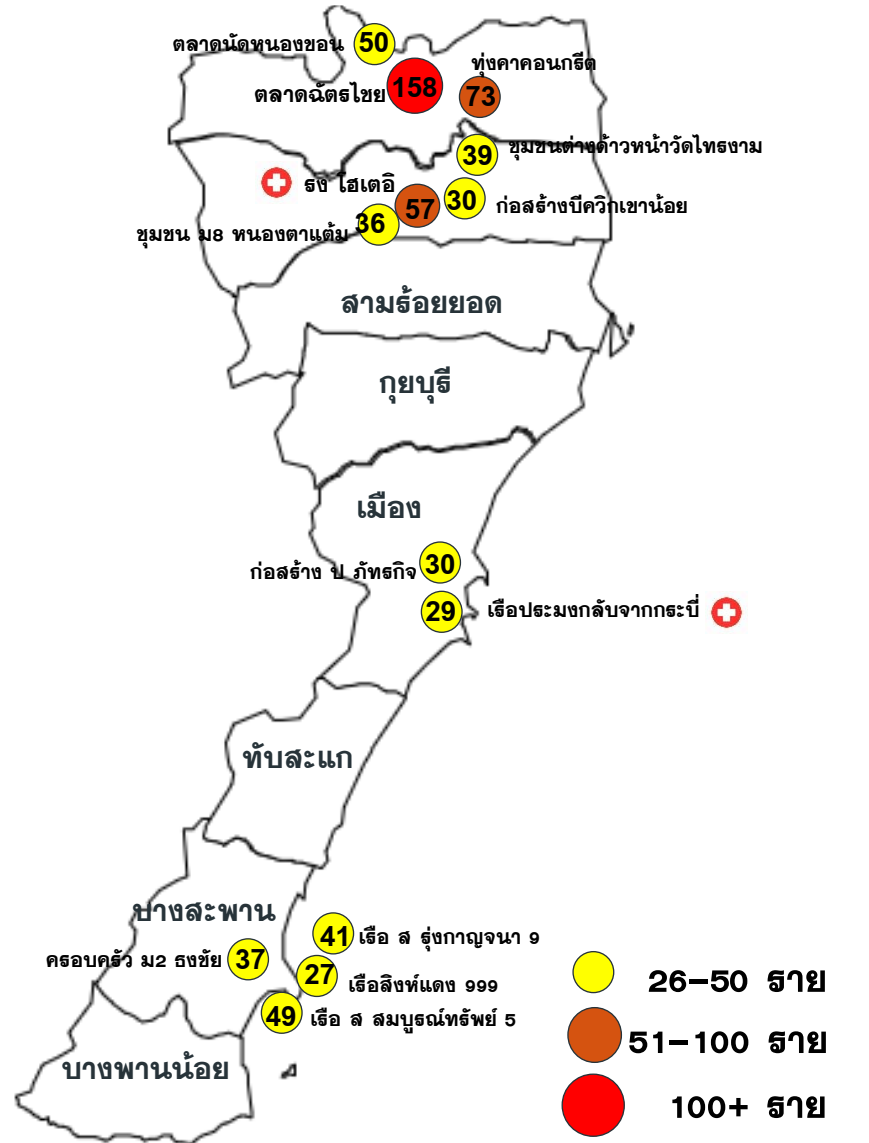
RUSSIAN	9
AUSTRALIAN	9
BRITISH	5
DANISH	4
AUSTRIAN	4

คลัสเตอร์สะสมของพบ COVID-19 ตั้งแต่ 1 เม.ย.-27 พ.ย.64 จ.ประจวบคีรีขันธ์

อำเภอ	จำนวน Cluster สะสม (10 ราย+)	ควบคุมได้ ภายใน 28 วัน	ร้อยละที่ ควบคุม ได้	Cluster ควบคุมไม่ได้ ใน 28 วัน	จำนวน Cluster ที่พบผู้ป่วยรายสุดท้าย อยู่ในช่วง 14 วัน ก่อนหน้า				
					จำนวน	ควบคุมได้ ภายใน 14 วัน	ร้อยละ	เกิน 14 วัน ไม่ถึง 28 วัน	เกิน 28 วัน
หัวหิน	46	42	91.3	รง.โดล/ชุมชนเนपाल-ไต้สูง /นธ.นายสิบ/ตลาดฉัตรชัย	10	6	60.0	3 ตลาดนัดหนองซอน ทุ่งคาคอนกรีต กลุ่มเพื่อนเล่นฟุตบอล	1 ตลาดฉัตรไชย
ปราณบุรี	33	29	87.9	ตลาดฉัตรแก้ว/รง.สยาม รง.เนเขอรัล/รง.ไฮเตอ	5	4	80.0	1 ชุมชน ม8 หนองตาแต่ม	0
สามร้อยยอด	13	13	100.0	-	4	4	100.0	0	0
กุยบุรี	8	6	75.0	บ้านเพื่อนกุยบุรี/รง.กุยบุรี	0	0	0.0	0	0
เมือง	27	26	96.3	เรือนจำ	7	7	100.0	0	0
ทับสะแก	0	0	0.0	-	0	0	0.0	0	0
บางสะพาน	20	20	100.0	-	4	4	100.0	0	0
บางพานน้อย	7	7	100.0	-	1	1	100.0	0	0
รวม	154	143	92.9	11	31	26	83.9	4	1

แผนที่แสดงคลัสเตอร์ COVID-19 ในจังหวัดประจวบคีรีขันธ์ ข้อมูล 27 พ.ย. 64

คลัสเตอร์ที่พบผู้ป่วยในช่วง 14 วันล่าสุด



คลัสเตอร์ขนาด 26-100 ราย ขึ้นไป

คลัสเตอร์	ประเภท	จำนวนผู้ป่วย	ศพ.รายสุดท้าย	คลัสเตอร์	ประเภท	จำนวนผู้ป่วย	ศพ.รายสุดท้าย
ตลาดฉัตรไชย*	ตลาด	158	23 พย	ชุมชน ม 8 หนองตาแต้ม	ชุมชน	36	15 พย
บ ท่าศาลา	แคมป์ก่อสร้าง	73	16 พย	ชุมชนต่างตำบลหน้าวัดโพธิ์งาม	ชุมชนต่างตำบล	39	19 พย
รช ใสเด็กลี*	โรงงาน	57(+6)	26 พย	เรือ ส รุ่งกาญจนา 9	เรือประมง	41	17 พย
เรือ ส สมบูรณ์ทรัพย์ 5	เรือประมง	49	22 พย	ครอบครัว ม2 ธงชัย	เครือญาติ	37	22 พย
ตลาดนัดหนองซอน	ตลาด	50	22 พย	ก่อสร้างปีควิกเขาน้อย	ก่อสร้าง	30	24 พย
				เรือประมงสิงห์แดง 999	เรือประมง	27	20 พย
				ก่อสร้าง ป ภัททกิจ	ก่อสร้าง	30	23 พย
				เรือประมงกลับจากกระบี่	เรือประมง	29(+7)	26 พย

* หมายถึง พบการระบาดมากกว่า 28 วัน

จำนวนทั้งหมด 13 คลัสเตอร์
ควบคุมได้ ภายใน 28 วัน
11 คลัสเตอร์

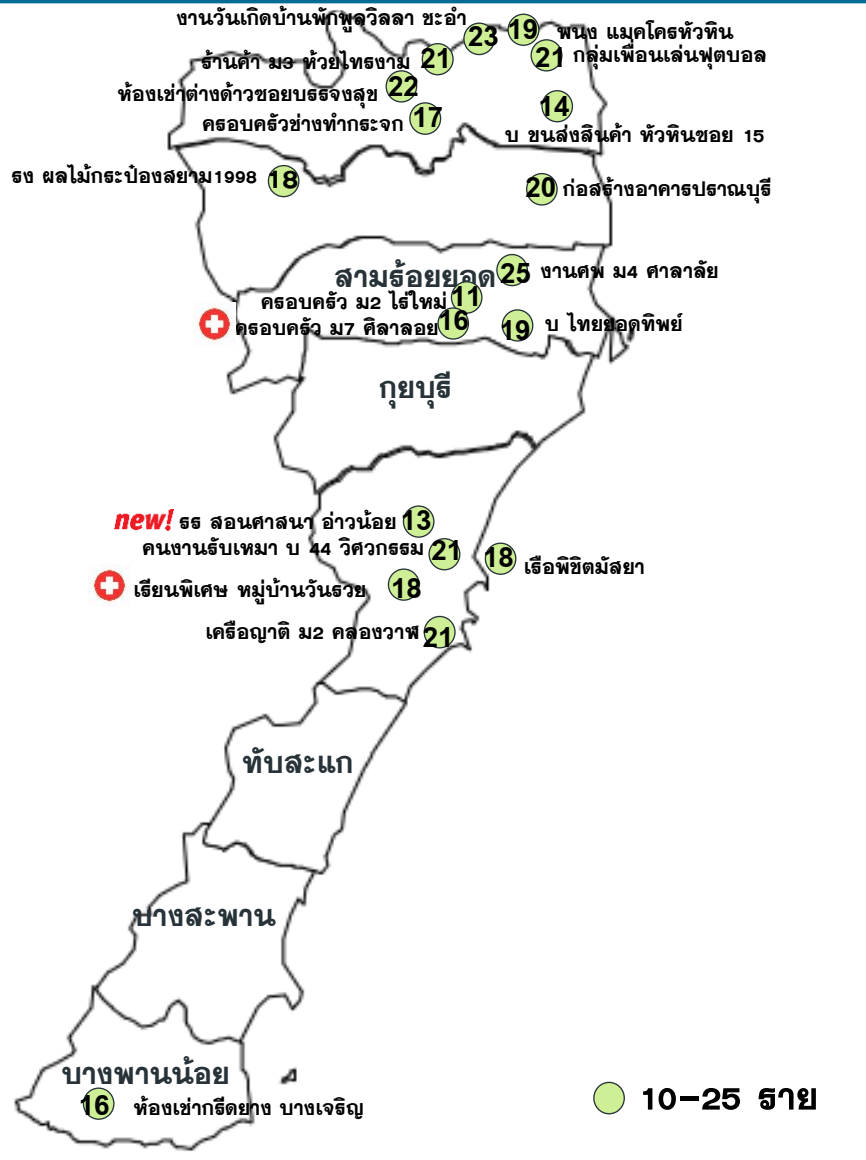
คลัสเตอร์ที่พบการติดเชื้อส่วนใหญ่เป็น
ชาวต่างตำบล จำนวน 7 แห่ง
จาก 13 แห่ง
ร้อยละ 53.8

โรงงาน 1 แห่ง แคมป์ก่อสร้าง 3 แห่ง
 ตลาด 2 แห่ง เรือประมง/โรงแรม 4 แห่ง
 ชุมชนต่างตำบล 1 แห่ง ชุมชน/เครือญาติ
 2 แห่ง

แผนที่แสดงคลัสเตอร์ COVID-19 ในจังหวัดประจวบคีรีขันธ์

ข้อมูล 27 พ.ย. 64

คลัสเตอร์ที่พบผู้ป่วยในช่วง 14 วันล่าสุด



คลัสเตอร์ขนาด 10-25 ราย

คลัสเตอร์	ประเภท	จำนวนผู้ป่วย	จบ.รายสุดท้าย	คลัสเตอร์	ประเภท	จำนวนผู้ป่วย	จบ.รายสุดท้าย
เครื่องญาติ ม.2 คลองวาฬ	เครื่องญาติ	21	19 พย	งานวันเกิด บ้านพักพูลวิลลาชะอำ	รวมกลุ่ม	23	18 พย
กลุ่มเพื่อนเล่นฟุตบอล	รวมกลุ่ม	21	17 พย	พนักงานรับเหมาบ.44 วิศวกรรม	ก่อสร้าง	21	23 พย
ร้านค้า ม.3 ห้วยทรายงาม	ร้านค้า	21	16 พย	พนักงาน แมคโครหัวหิน	ห้างร้านค้า	19	25 พย
บ.ไทยยอดทิพย์	โรงงาน	19	26 พย	งานศพ ม.4 ศาลาลัย	งานศพ	24	25 พย
ห้องเช่ากิตติยาง บางเจริญ	ชุมชน	16	19 พย	ครอบครัวช่างทำกระจก	เครื่องญาติ	17	22 พย
รง ผลไม้กระป๋องสยาม 1998	โรงงาน	18	18 พย	เรียนพิเศษ หมู่บ้านวันรวย	นักเรียน	18(+1)	26 พย
บ.ขนส่งสินค้าหัวหิน ช.15	บ.ขนส่ง	14	15 พย	ห้องเช่าต่างดาว ชอปปริจจอส	ชุมชน	22	23 พย
				ครอบครัว ม.2 ไร่ใหม่	เครื่องญาติ	11	24 พย
				ครอบครัว ม.7 ติลาลอย	เครื่องญาติ	16(+4)	26 พย
				เรือพิชิตมัสยา	เรือประมง	18	23 พย
				รง สอนศาสนา อ่าวน้อย	นักเรียน	13(+8)	26 พย

จำนวนทั้งหมด 18 คลัสเตอร์
 ควบคุมได้ ภายใน 14 วัน
 18 คลัสเตอร์

NEW!

NEW!

ความเชื่อมโยงผู้ป่วยรายใหม่วันที่ 27 พ.ย.64 จ.ประจวบคีรีขันธ์ CLUSTER ที่ต้องเฝ้าระวังเป็นพิเศษ

จำนวนผู้ป่วยรายใหม่	73 ราย
เพศชาย	32 ราย
เพศหญิง	41 ราย
สัญชาติไทย	68 ราย
เมียนมาร์	5 ราย
มีอาการ	46 ราย
ไม่มีอาการ	27 ราย
ติดเชื้อในจังหวัด	72 ราย
ติดเชืวนอกจังหวัด	1 ราย

Cluster เรียนพิเศษ หมู่บ้านวันรวย
 จำนวนผู้ป่วยที่เชื่อมโยงทั้งหมด 18 ราย

วงที่ 2 ละสม 8 ราย
 18569 เมือง ไทย 1 ปี
 วันนี้ +1 ราย
 สัมผัสผู้ป่วยรายที่ 18406 (เพื่อน)
 22 พย เล่นกับผู้ป่วยรายที่ 18406
 ทานข้าวด้วยกัน
 25 มาตรวจ PCR
 26 พย ผลพบเชื้อ

วงที่ 1 ละสม 10 ราย
 รายแรก 18257-18261 เมือง
 เรียนพิเศษ บ้านครูหมู่บ้านวันรวย พบเชื้อ 22 พย

ผู้ป่วยรายใหม่

Cluster โรงเรียนสอนศาสนา ต.อ่าวน้อย
 จำนวนผู้ป่วยที่เชื่อมโยงทั้งหมด 13 ราย

วงที่ 1 ละสม 10 ราย
 รายแรก 18116,18117 สามร้อยยอด นักเรียน
 สัมผัส ผ.จ.เพชรบุรี พบเชื้อ 21 พย
 วันนี้ +8 ราย
 18561-18568 เมือง นักเรียน
 สัญชาติไทย มีอาการ
 สัมผัสผู้ป่วยยืนยันรายที่ 18116 - 18117 (เพื่อน)เรียนอยู่ในรร.สอนศาสนา
 1 พย โรงเรียนเปิดเทอม มีนักเรียนมาเรียนจำนวน 31 คน ครู 5 คน
 ตรวจ ATK-
 14 พย มีนักเรียนจากจ.เพชรบุรีมาเรียน ตรวจ ATK-
 15 พย นักเรียนจ.เพชรบุรีมีอาการ ครูให้นักเรียนตรวจ ATK+ จึงให้
 ผู้ปกครองรับนักเรียนจ.เพชรบุรีกลับบ้านจ.เพชรบุรี
 22 พย ทราบข่าว 18116,18117 พบเชื้อ
 24 พย ทีม CDCU ลงตรวจ PCR นักเรียนจำนวน 28 คน ครู 5 คน
 พบเชื้อ 8 คน (นักเรียน 7 คน ครู 1 คน)

วันนี้ +1 ราย
 วงที่ 2 ละสม 3 ราย
 18558 สามร้อยยอด ไทย 6 ปี
 สัมผัสบ้านกับผู้ป่วยยืนยันรายที่ 18116 (พี่ชาย)
 21 พ.ย. 64 ทราบผลพี่ชาย (18116) ตรวจพบเชื้อ
 24 พ.ย. 64 ทราบผล พ่อ (18336) และแม่ (18337) ตรวจพบเชื้อ และช่วงกลางวันผู้ป่วยมีไข้
 25 พ.ย.64 ตรวจRT-PCR
 26 พ.ย. 64 ทราบผลตรวจพบเชื้อ

ความเชื่อมโยงผู้ป่วยรายใหม่วันที่ 27 พ.ย.64 จ.ประจวบคีรีขันธ์

CLUSTER ที่ต้องเฝ้าระวังเป็นพิเศษ

Cluster โสเดอิล


จำนวนผู้ป่วยที่เชื่อมโยงทั้งหมด 66 ราย

Cluster ครอบครัว.7 ตีลาลอย

จำนวนผู้ป่วยที่เชื่อมโยงทั้งหมด 16 ราย

วันนี้ +1 ราย



วงที่ 2
สะสม 9 ราย

 **18541** ปราณบุรี เมียนมาร์ 21 ปี
รับจ้าง
อยู่หอพักโรงงานโสเดอิล กับสามี (18539) โรงงานตรวจ ATK ให้สามี เป็น +
25 พย 64 เจ้าหน้าที่รพ.สต. ลงตรวจPCR ให้ในโรงงานโสเดอิล 59 คน
26 พย .64 ทราบผลพบเชื้อ

วันนี้ +6 ราย

วงที่ 1
สะสม 57 ราย

รายแรก 11382 พนักงานบริษัทโสเดอิล
พบเชื้อ 2 ดต

ชาย 4 ราย หญิง 2 ราย


18535-18540 ปราณบุรี พนักงานรง.โสเดอิล
สัญชาติเมียนมาร์ ไม่มีอาการ
22 พ.ย.64 เจ้าหน้าที่รพ.สต. ลงตรวจ PCR ในโรงงาน 59 คน
26 พ ย 64 ทราบผลพบเชื้อ
(พนักงาน 6 ราย ผู้สัมผัสพนักงาน 1 ราย)

วันนี้ +1 ราย

วันนี้ +1 ราย

วงที่ 1
สะสม 13 ราย


รายแรก 18333-18334,18344 สามี,18344
พบเชื้อ 24 พย


 **18551** สามร้อยยอด ไทย 26 ปี
รับจ้าง
มีประวัติสัมผัสร่วมบ้านผู้ป่วยยืนยันลำดับที่ 18333 (ชาย)
24 พ.ย.64 ทราบผลของผู้ป่วยยืนยันลำดับที่ 18333 (ชาย)
25 พ.ย. 64 ตรวจRT-PCR ที่ รพ.สามร้อยยอด
26 พ.ย.64 ทราบผลพบเชื้อ


ผู้ป่วยรายใหม่

วันนี้ +3 ราย

วงที่ 2

 **18552** สามร้อยยอด ไทย 38 ปี
ค้าขาย
มีประวัติสัมผัสใกล้ชิดกับผู้ป่วยยืนยัน ลำดับที่ 18344 (น้องสาวของสามี)
23 พ.ย. 64 น้องสาวของสามี 18344) มาหาที่บ้านนั่งทานอาหารด้วยกัน
24 พ.ย. 64 ทราบผล น้องสาวของสามี (18344) ตรวจพบเชื้อ
25 พ.ย.64 ตรวจRT-PCR ที่ รพ.สามร้อยยอด
26 พ.ย. 64 ทราบผลตรวจพบเชื้อ

 **18553** สามร้อยยอด ไทย 2 ปี
มีประวัติสัมผัสใกล้ชิดกับรายที่ 18344 (อา)
23 พ.ย. 64 อา (18344) มาหาที่บ้าน กอดหอมเล่นกับผู้ป่วย
24 พ.ย. 64 ทราบผลอา (18344) ตรวจพบเชื้อ
25 พ.ย.64 ตรวจ RT-PCR ที่ รพ.สามร้อยยอด
26 พ.ย. 64 ทราบผลตรวจพบเชื้อ

 **18554** สามร้อยยอด ไทย 11 ปี
นักเรียน
มีประวัติเป็นผู้สัมผัสร่วมบ้านกับรายที่ 18344 (แม่)
24 พ.ย. 64 ทราบผลแม่ (18344) ตรวจพบเชื้อวันที่ 25 พ.ย.64 ตรวจRT-PCR ที่ รพ.สามร้อยยอด
26 พ.ย. 64 ทราบผลตรวจพบเชื้อ

ความเชื่อมโยงผู้ป่วยรายใหม่วันที่ 27 พ.ย.64 จ.ประจวบคีรีขันธ์

CLUSTER ที่ต้องเฝ้าระวังเป็นพิเศษ

Cluster พนักงานแมคโครหัวหิน

จำนวนผู้ป่วยที่เชื่อมโยงทั้งหมด 43 ราย

วงที่ 2 สะสม 23 ราย

วันนี้ +3 ราย



18517 หัวหิน ไทย 19 ปี
รับจ้าง ยกเตา ร้านปูหมุกะทะ

ผป.อาศัยอยู่บ้านกับครอบครัว (18160,18161,18207,18208)
13-20 พย เวลา 13.00-22.00น. ไปทำงานที่ร้านปูหมุกะทะ
ทำหน้าที่ ยกเตา มีเพื่อนร่วมงานในร้าน 10 คน เลิกงานแวะ
ซื้อของที่ 7-11 สาขาตลาดไดโนเสาร์ใหม่ เป็นบางวัน
22 พย ทราบผลตรวจ PCR พี่ชาย (ผป.18160)และพี่สาว
(ผป.18161) พบเชื้อ ตนเองจึงไปตรวจ PCR ครั้งที่ 1 ไม่พบเชื้อ
23 พย ทราบผลตรวจของ น้อง (ผป.18207) และ แฟน
(ผป.18208) PCR พบเชื้อ
24 พย เริ่มมีไข้ เจ็บคอ ปวดศีรษะ
25 พย ไปตรวจ PCR ครั้งที่ 2
26 พย เจ้าหน้าที่แจ้งผลตรวจ พบเชื้อ



18518 หัวหิน ไทย 25 ปี

ผู้ป่วยอาศัยอยู่กับครอบครัว (18433)
12-20 พ.ย. อยู่บ้านเลี้ยงลูก
21 พ.ย. 64 ตรวจ ATK ไม่พบเชื้อ
22-24 พ.ย. 64 อยู่บ้านเลี้ยงลูก
25 พ.ย. 64 ทราบผลตรวจของสามี
(18433)จึงเดินทางมาตรวจRT-PCR
26 พ.ย. 64 เจ้าหน้าที่โทรแจ้งผลพบเชื้อ



18519 หัวหิน ไทย 59 ปี
แม่บ้านรร.ตรุดน

ผู้ป่วยอาศัยอยู่กับครอบครัว 4 คน(18432)
12-13 พ.ย. 64 ทำงานเป็นแม่บ้านที่รร.ตรุดน มีเพื่อนร่วมงาน
2 คน
15-20 พ.ย. 64 ไปทำงานตามปกติ
22-24 พ.ย. 64 ไปทำงานตามปกติ
25 พ.ย. 64 ทราบผลตรวจของลูกชาย(18432)จึงเดินทางมา
ตรวจที่รพ.หัวหิน
26 พ.ย. 64 เจ้าหน้าที่โทรแจ้งผลพบเชื้อ



18520 หัวหิน ไทย 35 ปี
รับจ้าง

15-19พ.ย. 7.30-17.00ไปทำงานที่ร้านหัวหิน
อลูมิเนียม มีเพื่อนร่วมงาน 3 คนรวมผู้ป่วย
รายที่18087
20พ.ย.ไปทำงานปกติ และทราบผลสามีของ
เพื่อนร่วมงาน(ผู้ป่วยรายที่18068) พบเชื้อ จึง
เดินทางไปหาหมอที่คลินิกแพทย์ศรัญย์ตรวจ
ATKผลตรวจเป็นลบ
21พ.ย.ไปทำงานปกติ และทราบผลเพื่อน
ร่วมงาน(18087)พบเชื้อ
22-24พ.ย.กักตัวอยู่บ้านม.1ต.ทับใต้ อยู่กับสามี
25พ.ย.ไปตรวจหาเชื้อที่รพ.หัวหินไปกับสามี
26พ.ย.จนท.แจ้งผลพบเชื้อcovid-19

วงที่ 3

วันนี้ +1 ราย

วงที่ 1 สะสม 19 ราย

รายแรก 17362 หัวหิน พนักงานแมคโครหัวหิน
พบเชื้อ 11 พย

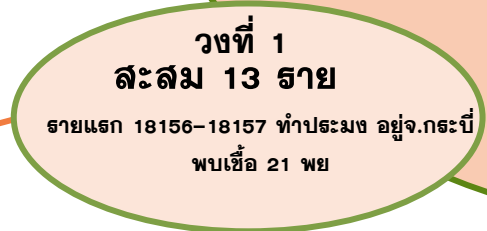
ผู้ป่วยรายใหม่

ความเชื่อมโยงผู้ป่วยรายใหม่วันที่ 27 พ.ย.64 จ.ประจวบคีรีขันธ์

CLUSTER ที่ต้องเฝ้าระวังเป็นพิเศษ

Cluster เชื้อประมง กลับจากกระบี่

จำนวนผู้ป่วยที่เชื่อมโยงทั้งหมด 29 ราย

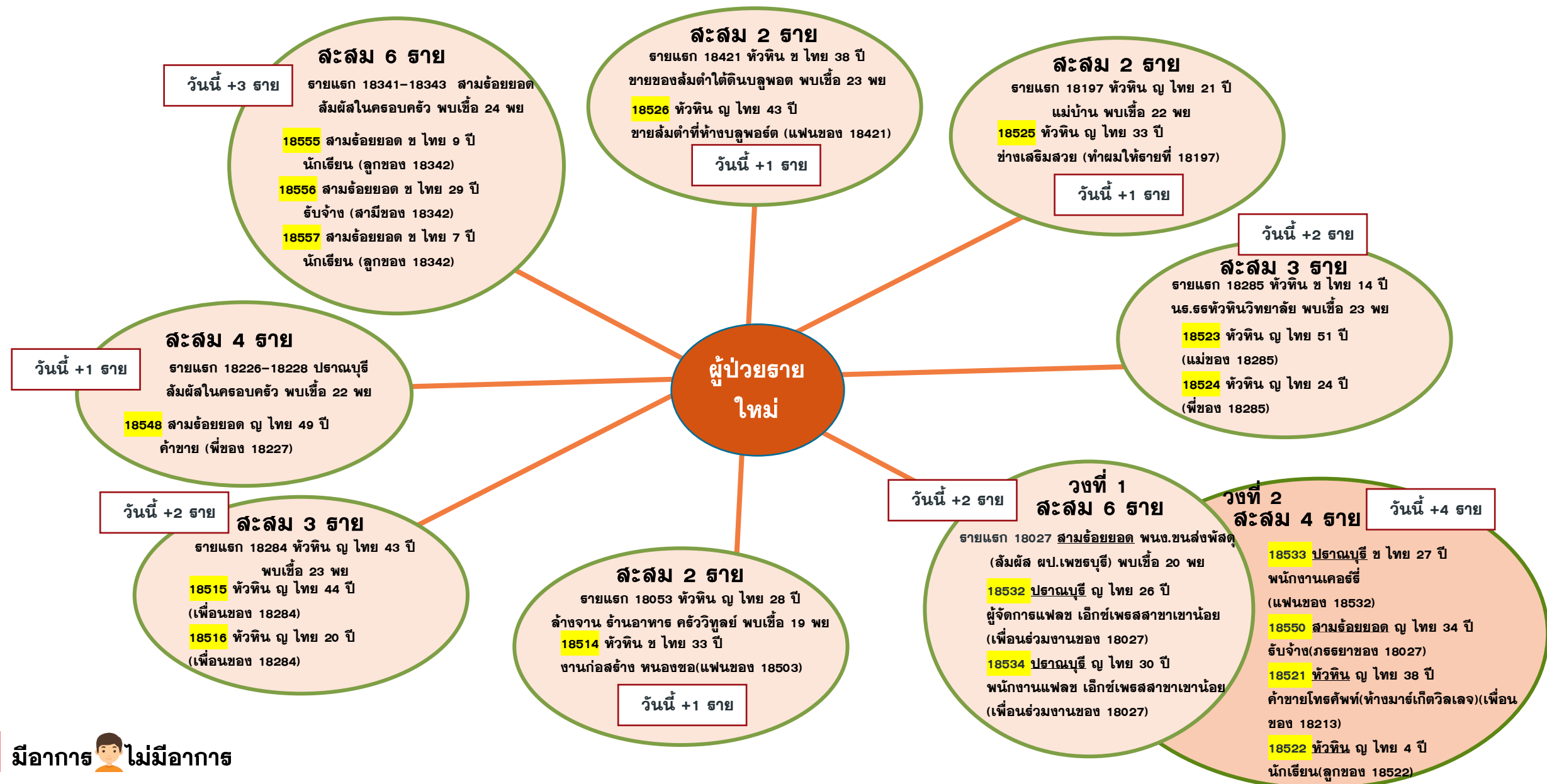


วันนี้ +7 ราย

ผู้ป่วยรายใหม่

ความเชื่อมโยงผู้ป่วยรายใหม่วันที่ 27 พ.ย.64 จ.ประจวบคีรีขันธ์

ผู้ป่วยสัมพันธ์กับเหตุการณ์ก่อนหน้า (HR)



ความเชื่อมโยงผู้ป่วยรายใหม่วันที่ 27 พ.ย.64 จ.ประจวบคีรีขันธ์

ผู้ป่วยสัมพันธ์กับเหตุการณ์ก่อนหน้า (HR)

ผู้ป่วยรายใหม่

สะสม 2 ราย
 รายแรก 18174 หัวหิน ญ ไทย 21 ปี
 พนง.โรงงานโตล (ล้มล้ม ฅป.จ.เพชชบุรี) พบเชื้อ 21พย
18510 หัวหิน ช ไทย 20 ปี
 (แฟนของ 18174)
วันนี้ +1 ราย

สะสม 2 ราย
 รายแรก 17966 หัวหิน ญ ไทย 30 ปี
 พบเชื้อ 18 พย
18509 หัวหิน ช ไทย 25 ปี
 ชายเสื้อผ้า ทำงมาเกิดวิลเลจ (แฟนของ 17966)
วันนี้ +1 ราย

วันนี้ +1 ราย
สะสม 9 ราย
 18265-18269 ค่ายธนะรัชต์
 กองการศึกษา ธร.นส.ทบ. พบเชื้อ 22 พย
18508 หัวหิน ช ไทย 22 ปี
 พลทหาร (เพื่อนของ 18445,18449)

สะสม 2 ราย
 รายแรก 18236 ปราณบุรี ญ ไทย 35 ปี
 ทำขนมขายออนไลน์ พบเชื้อ 22 พย
18527 ปราณบุรี ช ไทย 5 ปี
 นักเรียน (ลูกของ 18236)
วันนี้ +1 ราย

วันที่ 1
สะสม 10 ราย
 รายแรก 17750-17753
 ปราณบุรี พบเชื้อ 16 พย

วันที่ 2
วันนี้ +1 ราย
18542 ปราณบุรี ช ไทย 6 ปี
 นักเรียน(เพื่อนของ 18277)

สะสม 7 ราย
 รายแรก 18351 ทับสะแก ญ ไทย 40 ปี
 บุคลากรทางการแพทย์ รพสต นาหูกวาง พบเชื้อ 23 พย
18507 ทับสะแก ญ ไทย 53 ปี (อาของ 18351)
วันนี้ +1 ราย

วันนี้ +2 ราย
สะสม 3 ราย
 รายแรก 18262 บางสะพาน ช ไทย 61 ปี
 ทำสวน พบเชื้อ 23 พย
18543 บางสะพาน ญ ไทย 44 ปี
 กธิตายาง (เพื่อนของ 18262)
18544 บางสะพาน ญ ไทย 20 ปี
 (เพื่อนบ้านของ 18262)

วันที่ 1
สะสม 4 ราย
 รายแรก 18137-18140 ปราณบุรี
 ล้มล้มในครอบครัว พบเชื้อ 21 พย

วันที่ 2
วันนี้ +1 ราย
18528 ปราณบุรี ช ไทย 32 ปี
 ธิบจ้าง ช่างซ่อม
 (เพื่อนร่วมงานของ 18137)



















ความเชื่อมโยงผู้ป่วยรายใหม่วันที่ 27 พ.ย.64 จ.ประจวบคีรีขันธ์

ผู้ป่วยที่ตรวจพบใหม่จากการเฝ้าระวัง



สรุปผลการฉีดวัคซีนโควิด 19 จังหวัดประจวบคีรีขันธ์

ผลการให้บริการวัคซีน ณ วันที่ 26 พฤศจิกายน 2564 เวลา 22.00 น.

จำนวนผู้ได้รับวัคซีน		ยอดฉีดวานนี้				ยอดฉีดสะสมตั้งแต่วันที่ 1 เมษายน 2564		
		เพิ่มขึ้น	+		โดส	สะสม		โดส
จำแนก สายเข็ม และ ชนิดวัคซีน	 เข็มที่ 1	สายใหม่	+	2,278	โดส	สะสม	752,210	โดส
	 Sinovac			1,082	สาย	สะสม	388,643	สาย
	 AstraZeneca			1			215,401	
	 Sinopharm			497			45,313	
	 PfiZer			9			87,792	
	 Moderna			575			39,813	
	 Sinovac	สายใหม่	+	1,149	สาย	สะสม	343,282	สาย
	 AstraZeneca			0			23,384	
	 Sinopharm			818			202,365	
	 PfiZer			44			84,244	
	 Moderna			287			32,567	
	 Johnson & Johnson			0			278	
	 เข็มที่ 3	สายใหม่	+	47	สาย	สะสม	20,285	สาย
	 Sinovac			0			0	
	 AstraZeneca			9			15,760	
	 Sinopharm			0			0	
	 PfiZer			38			4,403	
	 Moderna			0			122	

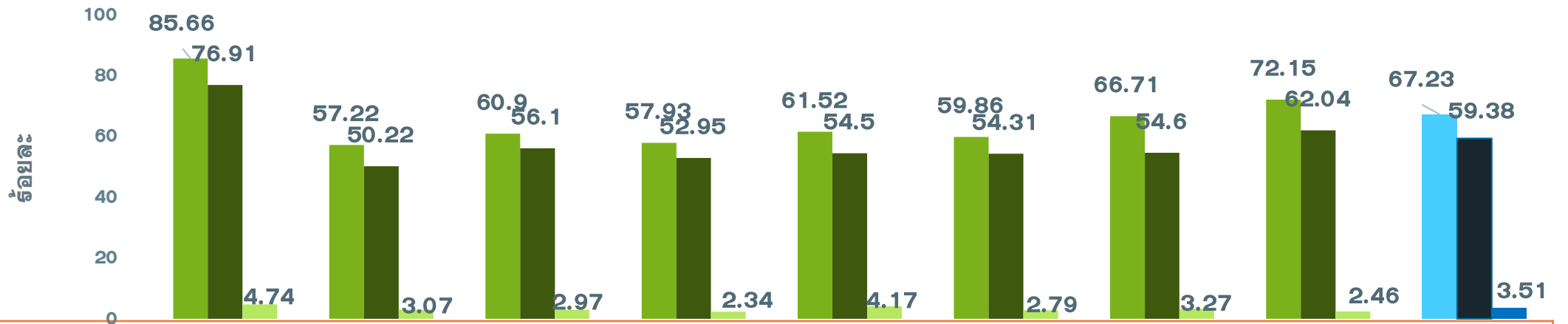
จำนวนวัคซีน COVID-19 คงคลัง รายโรงพยาบาล จ.ประจวบคีรีขันธ์

ข้อมูล ณ วันที่ 26 พ.ย.64 เวลา 16.30 น.

หน่วยฉีด (รพ.)	จำนวนวัคซีนที่ได้รับ (Dose)	จำนวนวัคซีนคงเหลือ (Dose)	จำนวนวัคซีนคงเหลือ (Dose)	ชนิด/วัคซีนคงเหลือ							
	MOPH IC	คงคลัง รพ.	MOPH IC	Sinovac		AstraZeneca		Sinopharm		Pfizer	
				คงคลัง รพ.	MOPH IC	คงคลัง รพ.	MOPH IC	คงคลัง รพ.	MOPH IC	คงคลัง รพ.	MOPH IC
หัวหิน	223,776	13,647	21,856	1,622	1,756	900	12,435	1,477	9,626	258	-1,961
ปราณบุรี	90,950	14,715	21,737	508	580	1,271	13,198	951	8,656	91	-697
สามร้อยยอด	69,947	5,325	6,979	44	45	449	6,001	443	500	58	433
กุยบุรี	55,023	5,273	3,323	17	785	513	4,091	84	-419	7	-1,134
ประจวบคีรีขันธ์	120,070	14,235	7,094	413	1,849	1,025	-6,884	2,342	11,421	205	708
ทับสะแก	67,964	6,460	5,052	456	502	541	3,688	552	677	7	185
บางสะพาน	115,151	8,368	15,418	110	1,346	590	8,208	822	6,544	256	-680
บางสะพานน้อย	63,078	3,892	4,952	0	8	377	4,754	2	-1	20	191
กองบิน 5	220	0	-189	0	0	0	-189	0	0	0	0
ค่ายธนะรัชต์	26,521	782	4,653	630	3,823	11	652	0	0	7	178
ซานเปาโลหัวหิน	600	0	-564	0	-572	0	2	0	-2	0	8
กรุงเทพหัวหิน	11,029	42	9	0	0	0	0	0	-57	7	66
	844,329	72,739	90,320	3,800	10,122	5,677	45,956	6,673	36,945	916	-2,703
				หน่วย : โดส	หน่วย : โดส	หน่วย : ขวด	หน่วย : โดส	หน่วย : โดส	หน่วย : โดส	หน่วย : ขวด	หน่วย : โดส
รายงานข้อมูล คงคลังวัคซีน รพ. 26 พ.ย. 64 ณ เวลา 16.30 น.											
ข้อมูล คงคลังวัคซีน MOPH IC 26 พ.ย. 64 ณ เวลา 16.30 น.											
ไม่รวมเอกชน				3,800		5,677					
คงคลังกลาง				0	รพ.ประจวบฯ	2,160	รพ.ประจวบฯ	AZ2 = 341+1,260 AZ1 = 559		239	รพ.ประจวบฯ
				0	รพ.หัวหิน	0	รพ.หัวหิน			0	รพ.หัวหิน
รวม				3,800		7,837				1,155	

ร้อยละความครอบคลุมของการได้รับวัคซีน COVID-19 รายอำเภอ

ข้อมูล 27 พ.ย.64



	ทวีติน	ปราณบุรี	300 ยอด	กุยบุรี	เมือง	ทับสะแก	บางพาน	พานน้อย	จังหวัด
ประชากรทั้งหมด	126905	82872	52915	45676	94233	51433	81533	42527	578094
จำนวนโดสทั้งหมด เข็ม 1+2+3	212319	91584	63481	51713	113259	60154	101583	58117	752210
จำนวนได้รับเข็ม 1	108701	47420	32226	26459	57972	30788	54392	30685	388643
ร้อยละความครอบคลุม	85.66	57.22	60.90	57.93	61.52	59.86	66.71	72.15	67.23
จำนวนได้รับเข็ม 2 ครบเกณฑ์	97599	41621	29685	24184	51357	27931	44521	26384	343282
ร้อยละความครอบคลุม	76.91	50.22	56.10	52.95	54.50	54.31	54.60	62.04	59.38
จำนวนได้รับเข็ม 3 กระตุ้น	6019	2543	1570	1070	3930	1435	2670	1048	20285
ร้อยละความครอบคลุม	4.74	3.07	2.97	2.34	4.17	2.79	3.27	2.46	3.51

ผลงานการฉีดวัคซีน COVID-19 ตามกลุ่มเป้าหมาย จ.ประจวบคีรีขันธ์

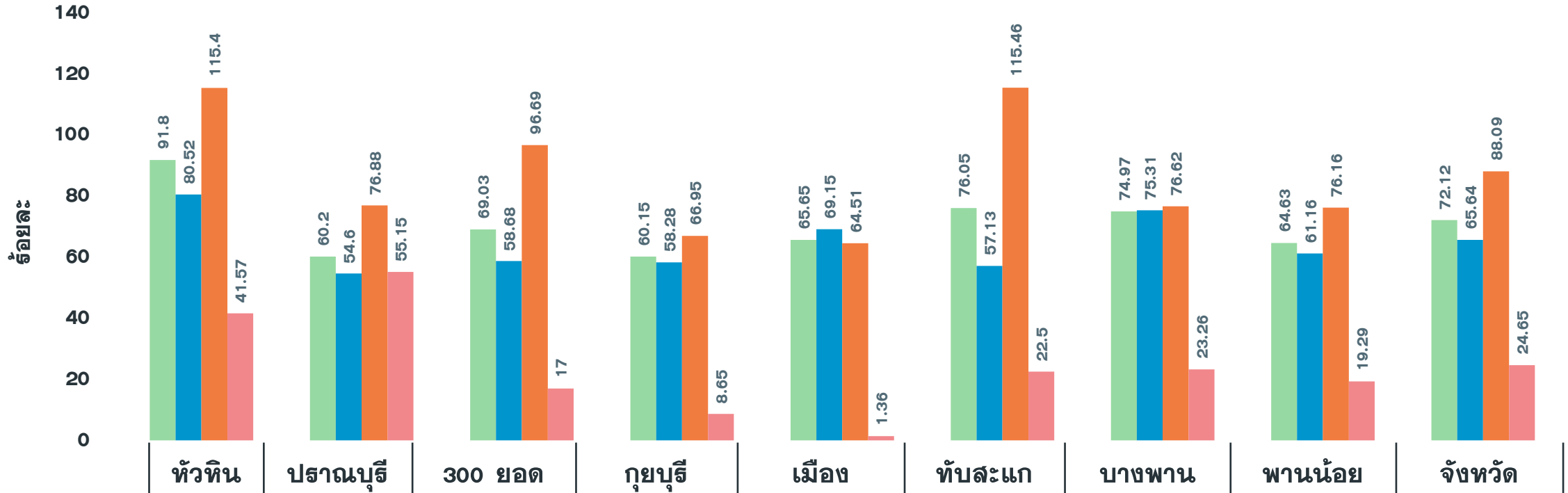
ข้อมูล 27 พ.ย.64

	บุคลากร การแพทย์		อสม.		จนท. ด้านหน้า		7 กลุ่มโรค		60 ปีขึ้นไป		หญิง ตั้งครรภ์		ปชช.ทั่วไป		นักเรียน อายุ 12-17 ปี	
ประชากรเป้าหมาย	5839	+เพิ่ม	7200	+เพิ่ม	12725	+เพิ่ม	42486	+เพิ่ม	87976	+เพิ่ม	2292	+เพิ่ม	385972	+เพิ่ม	33604	+เพิ่ม
จำนวนโดสทั้งหมด เข็ม1+2+3	17360	1	14714	30	37135	16	72,941	177	111,460	150	1031	15	439382	1511	58187	378
จำนวนได้รับเข็ม 1	6138	0	6014	1	15432	4	37,426	79	57,746	81	565	7	233439	756	31883	154
ร้อยละความ ครอบคลุม	105.12		83.53		121.27		88.09		65.64		24.65		60.48		94.88	
จำนวนได้รับเข็ม 2 ครบเกณฑ์	6022	0	5787	3	15140	9	34,561	95	53,544	69	462	7	201501	742	26265	224
ร้อยละความ ครอบคลุม	103.13		80.38		118.98		81.35		60.86		20.16		52.21		78.16	
จำนวนได้รับเข็ม 3 กระตุ้น	5200	1	2913	26	6563	3	954	3	170	0	4	1	4442	13	39	0

ผลงานการฉีดกลุ่ม 608 จำนวน 95,737 คน คิดเป็นร้อยละ 72.12

ผลงานฉีดวัคซีน COVID-19 กลุ่มเป้าหมาย 608 รายอำเภอ เข็มที่ 1 จ.ประจวบคีรีขันธ์

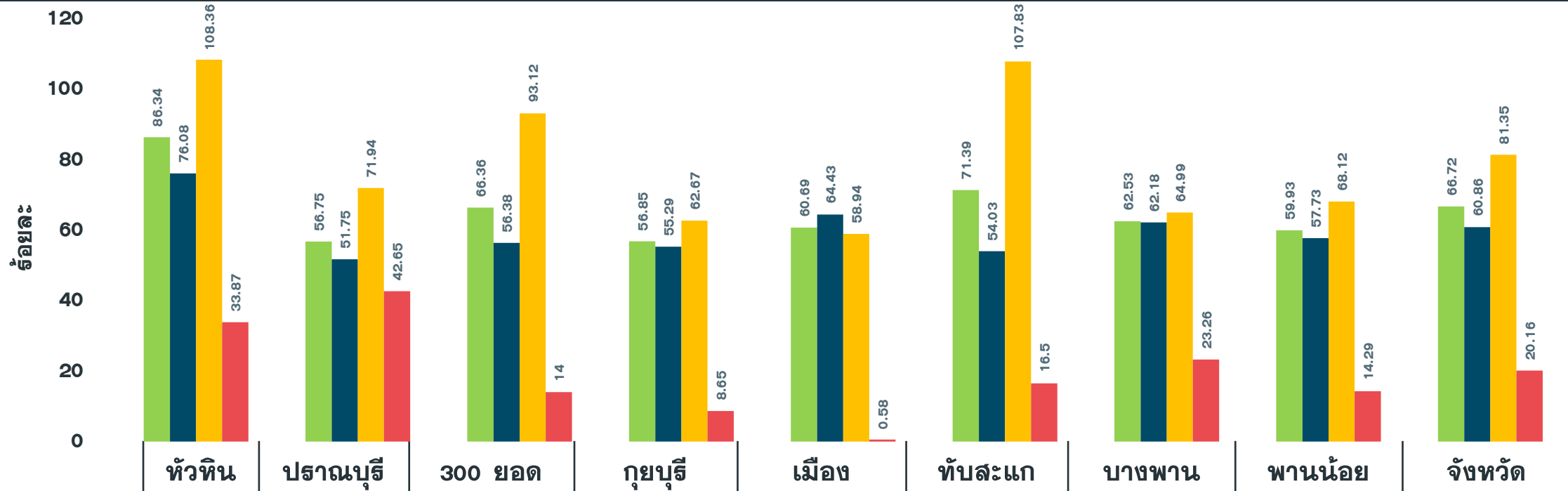
ข้อมูล 27 พ.ย.64



จำนวนเข็มที่ 1 (สะสม)	23,736	11,022	9,401	7,245	13,805	10,857	13,191	6,480	95,737
รวมกลุ่ม 608 เข็ม 1	91.80	60.20	69.03	60.15	65.65	76.05	74.97	64.63	72.12
ผู้มีอายุ 60 ปี	80.52	54.60	58.68	58.28	69.15	57.13	75.31	61.16	65.64
ผู้ปวย 7 กลุ่มโรค	115.40	76.88	96.69	66.95	64.51	115.46	76.62	76.16	88.09
หญิงตั้งครรภ์	41.57	55.15	17.00	8.65	1.36	22.50	23.26	19.29	24.65

ผลงานฉีดวัคซีน COVID-19 กลุ่มเป้าหมาย 608 รายอำเภอ เข็มที่ 2 จ.ประจวบคีรีขันธ์

ข้อมูล 27 พ.ย.64



จำนวนเข็มที่ 2 (สะสม)	22,326	10,391	9,037	6,847	12,762	10,193	11,002	6,009	88,567
รวมกลุ่ม 608 เข็ม 2	86.34	56.75	66.36	56.85	60.69	71.39	62.53	59.93	66.72
ผู้มีอายุ 60 ปี	76.08	51.75	56.38	55.29	64.43	54.03	62.18	57.73	60.86
ผู้ป่วย 7 กลุ่มโรค	108.36	71.94	93.12	62.67	58.94	107.83	64.99	68.12	81.35
หญิงตั้งครรภ์	33.87	42.65	14.00	8.65	0.58	16.50	23.26	14.29	20.16



สัปดาห์แห่งการฉีดวัคซีนโควิด 19



สู่เป้าหมาย
100 ล้านโดส



ระหว่างวันที่

27 พ.ย. - 5 ธ.ค. 2564

#ฉีดเถอะ

เพื่อความปลอดภัย
ได้ใช้ชีวิตปกติ



COVID-19
VACCINE

