



# ศูนย์ปฏิบัติการภาวะฉุกเฉินด้านการแพทย์และสาธารณสุข สำนักงานสาธารณสุขจังหวัดพระจวบคีรีขันธ์ กรณี โรคติดเชื้อไวรัสโคโรนา 2019

ฉบับที่ 651 EOC ครั้งที่ 401 วันที่ 30 พฤศจิกายน 2564 เวลา 09.00 น.

**ในการแพร่ระบาดระลอกใหม่**

ตั้งแต่ 1 เมษายน 2564



# รายงานสถานการณ์ COVID-19 ประจวบคีรีขันธ์

## ระลอกใหม่ ประจวบคีรีขันธ์ ตั้งแต่ 1 เม.ย.-30 พ.ย.64

รายใหม่วันนี้

ยืนยันสะสม

สถานะผู้ป่วย

อยู่ระหว่างการรักษา

<b>+60</b>		<b>18,121</b>	ในจังหวัด	<b>16,522</b>
ในจังหวัด 52 นอกจังหวัด 8			นอกจังหวัด	<b>1,599</b>
เสียชีวิต	<b>0</b>	เสียชีวิตสะสม	<b>568</b>	
หลบหนีเข้าเมือง	<b>0</b>	หลบหนีเข้าเมืองสะสม	<b>79</b>	
ติดจากต่างประเทศ	<b>0</b>	ติดเชื้อจากต่างประเทศสะสม	<b>3</b>	

รักษาหาย	<b>17,445</b> (92.9%)
เสียชีวิต	<b>114(+0)</b> (0.6%)

<b>1,212</b> ราย
ไม่มีอาการถึงอาการเล็กน้อย 984 ราย
อาการรุนแรง <b>14</b> ราย
ใส่เครื่องช่วยหายใจ 1 ราย
อาการปานกลาง <b>214</b> ราย

ผลงานการเฝ้าระวัง **ไทย 13,250 ต่างชาติ 1,521**

ระบบเฝ้าระวัง/บริการ ตรวจ 83,038 ราย พบเชื้อ 15,463 ราย (18.6%)

ค้นหาเชิงรุก ตรวจ 25,616 ราย พบเชื้อ 3,306 ราย (12.9%)

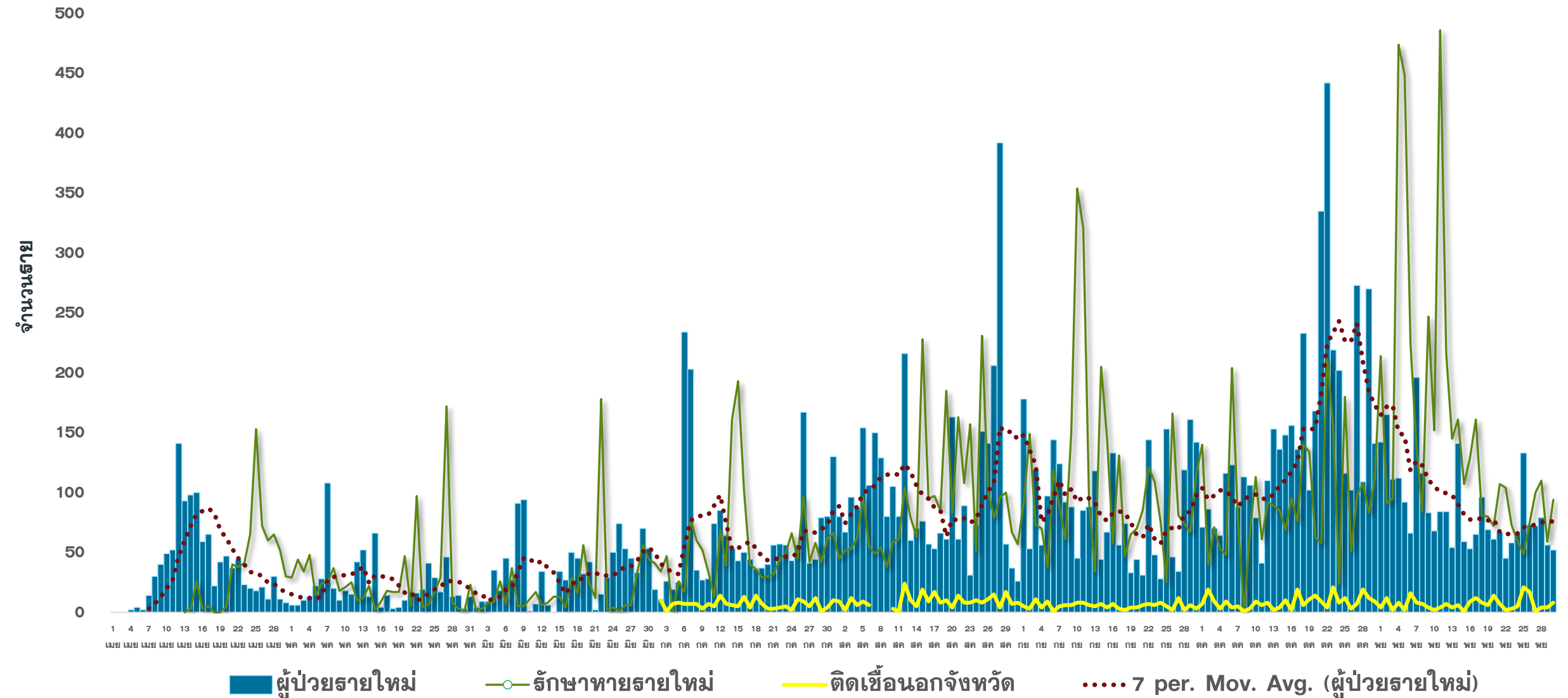
ผู้สัมผัสเสี่ยงสูงที่อยู่ระหว่างการกักตัว จำนวน 1,258 คน

สถานการณ์ฉีดวัคซีนวันนี้ (+3,473)

Sinovac	AstraZeneca	Sinopharm	Johnson	Pfizer	Moderna	เข็มที่	รวม (โดส)	ครอบคลุม ประชากร
216,693	46,457	87,815		40,694	324	1	391,983	67.8%
23,386	206,922	84,661	444	32,718	278	2	348,409	60.3%
	15,806			4,481	122	3	20,409	3.5%
240,079	269,185	172,476	444	77,893	724	รวม	760,801	

# แนวโน้มการพบผู้ป่วย COVID-19 ตามวันที่รายงาน จ.ประจวบคีรีขันธ์

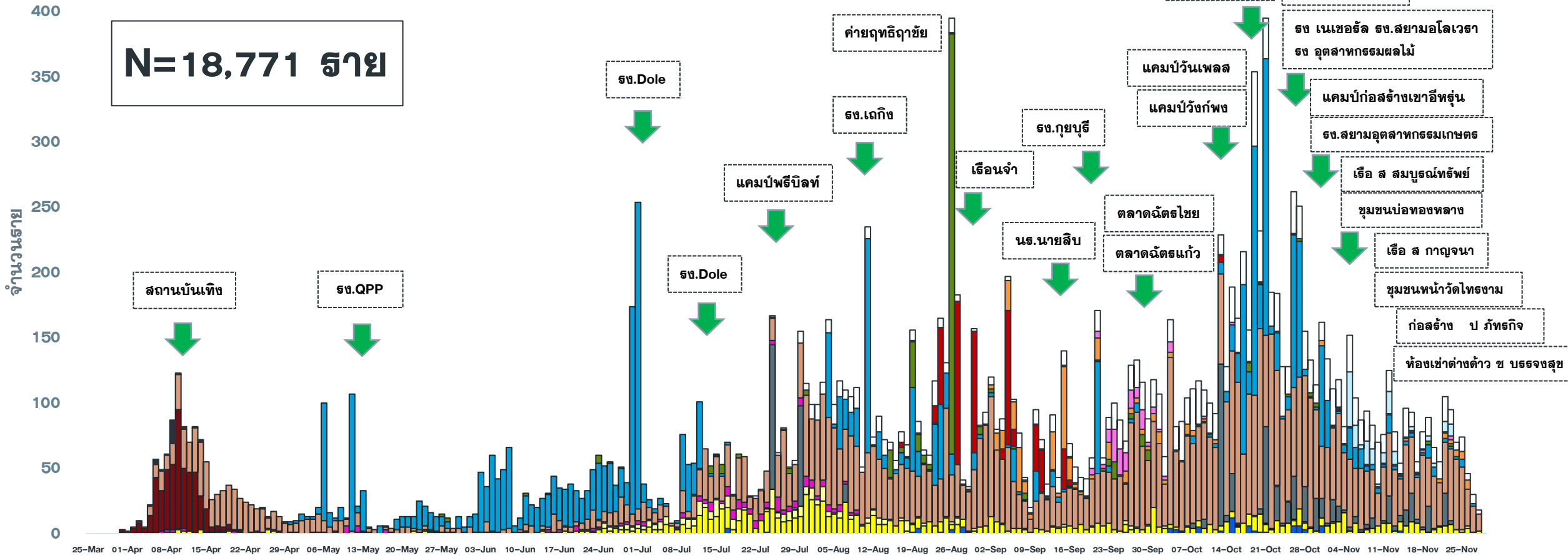
ณ 30 พ.ย.64



# แนวโน้มผู้ป่วย COVID-19 ตามวันเริ่มป่วย จำแนกประเภทความเสี่ยง

ตั้งแต่ 25 มี.ค.-30 พ.ย.64

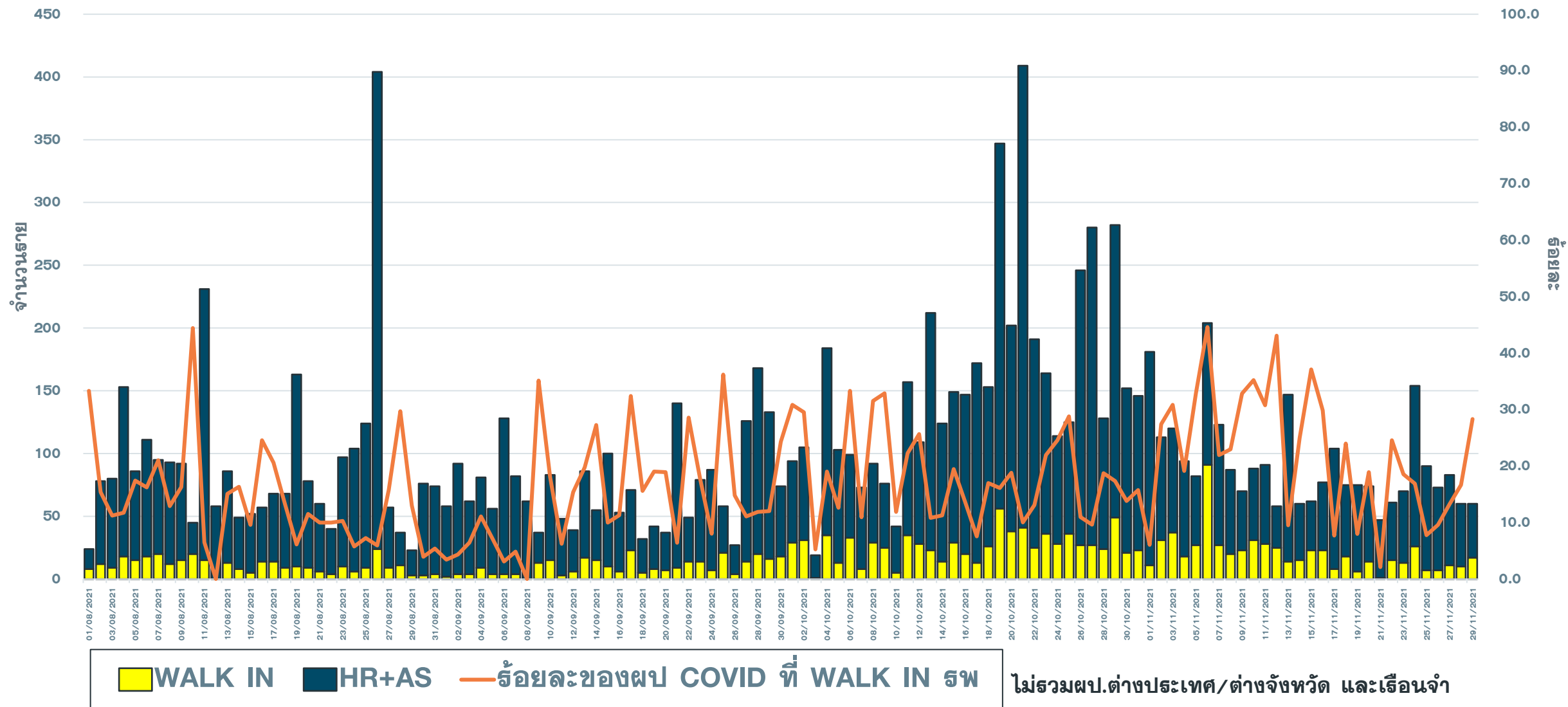
N=18,771 ราย



- ติดเชื้อจาก ตปท
- ติดเชื้อจากต่างจังหวัด
- รับจาก ตจว
- แคมป์คนงาน
- ไปสถานที่ที่ชุมชน เช่น สถานที่ท่องเที่ยว ตลาด ห้างสรรพสินค้า
- สถานบันเทิง
- สัมผัสใกล้ชิดผู้ป่วยยืนยันก่อนหน้า
- อาชีพเสี่ยง เช่น ทำงานในสถานที่แออัด
- AS ACF
- เรือนจำ
- รวมโรงงาน
- ตลาด
- ประมง
- ค่ายทหาร
- ติดเชื้อในชุมชน/ระหว่างลอบ

# แนวโน้มพบ. COVID-19 ที่ WALK IN รพ. เปรียบเทียบ ผู้ป่วย HR+AS จ.ประจวบ

ตั้งแต่ 1 ส.ค.-30 พ.ย.64



# จำนวนผู้ป่วย COVID-19 รายอำเภอ จ.ประจวบคีรีขันธ์ ตามวันที่รายงาน

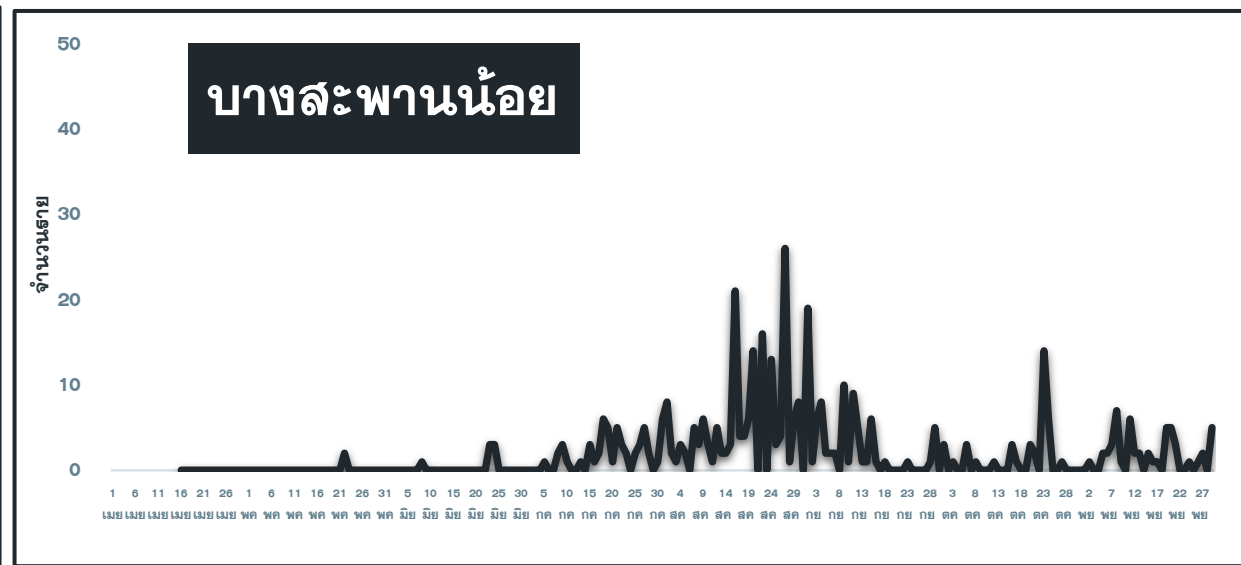
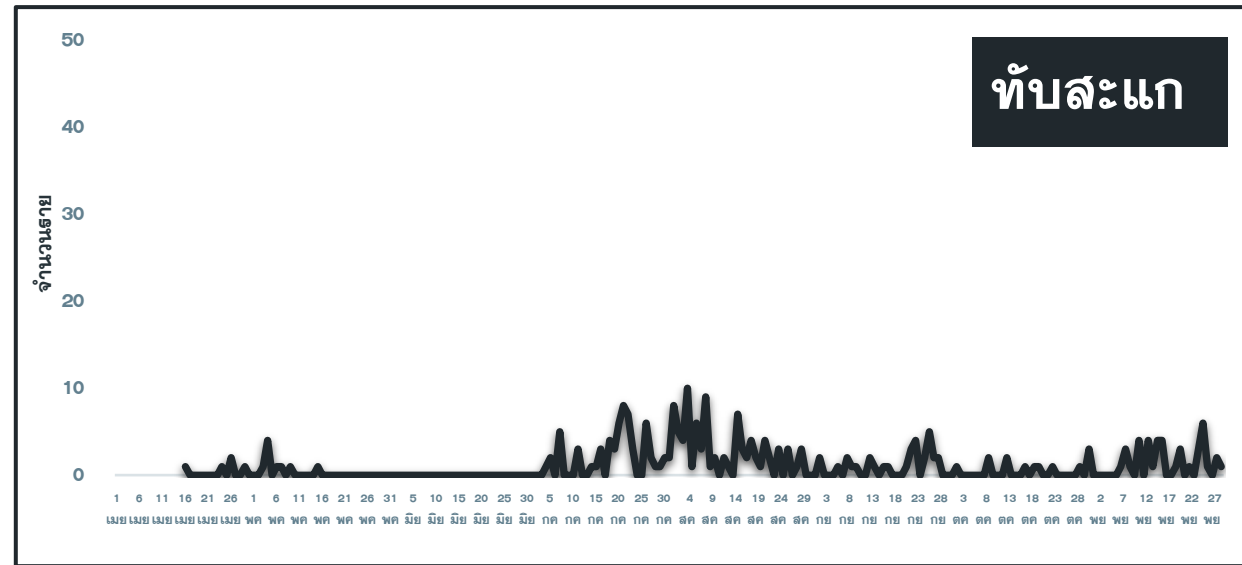
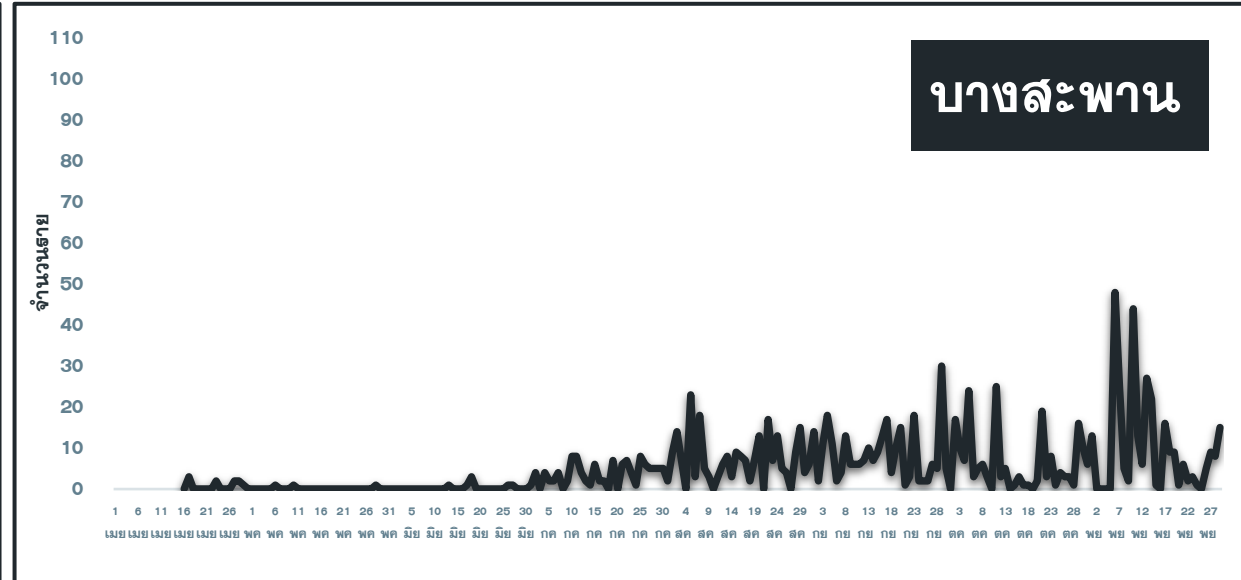
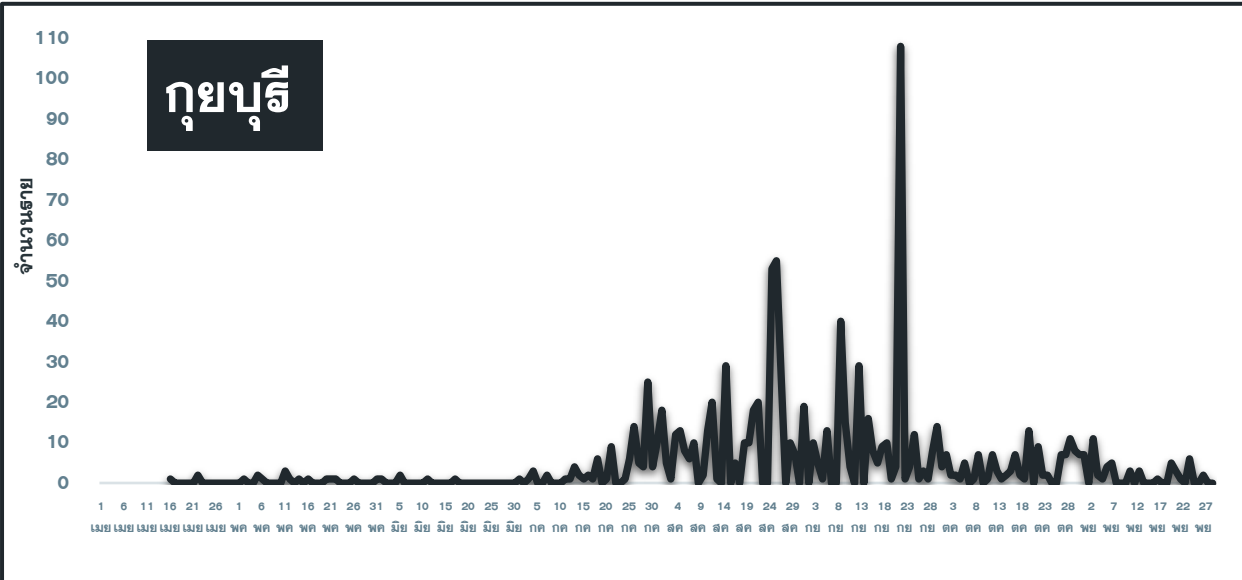
ข้อมูล 30 พ.ย. 64

อำเภอ	ผ.สะสม ตั้งแต่ เม.ย.	จำนวนผู้ป่วยในช่วง 14 วันล่าสุด								
		ผ.สะสม 7 วัน ก่อนหน้า <small>21-27 พ.ย.</small>	28 พ.ย.	29 พ.ย.	30 พ.ย.	1 ธ.ค.	2 ธ.ค.	3 ธ.ค.	4 ธ.ค.	ผ.สะสม 14 วัน ล่าสุด
หัวหิน	7561(24)	219	34	18						271
ปราณบุรี	4993(56)	98	6	6						110
สามร้อยยอด	1197(40)	65	3	0						68
กุยบุรี	1008(11)	12	0	2						14
เมือง	1583(43)	139	7	13						159
ทับสะแก	248(31)	11	2	1						14
บางสะพาน	1123(68)	26	8	15						49
บางพานน้อย	408(51)	7(2)	0	5						12(2)
เรือนจำ	568	0	0	0						0
ต่างประเทศ	80	1	0	0						1
รวม	18769(324)	578(2)	60	60						698(2)



# แนวโน้มผู้ป่วย COVID-19 ตามวันที่รายงาน จ.ประจวบคีรีขันธ์

ข้อมูล 30 พ.ย. 64

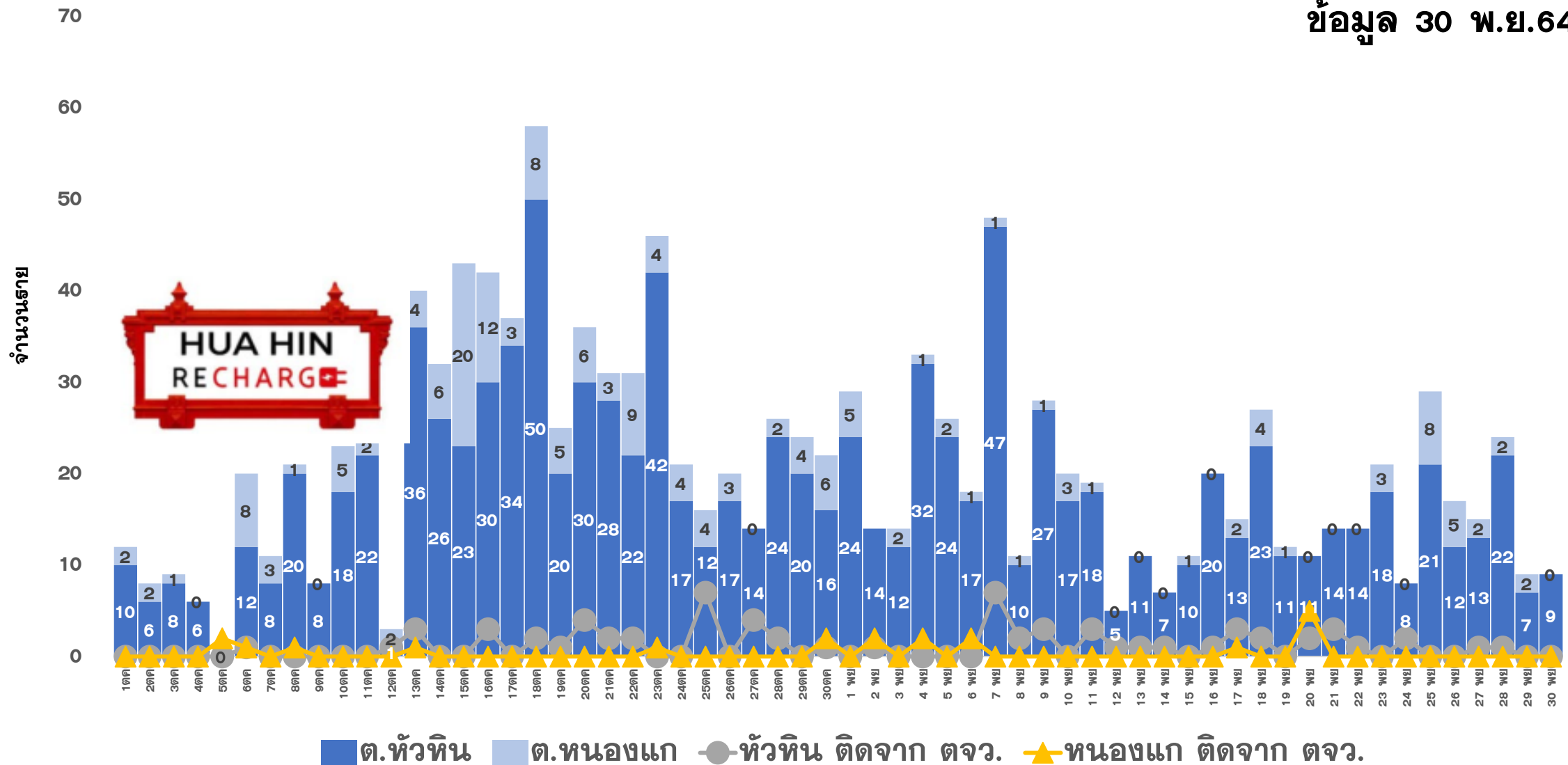




# แนวโน้มผู้ป่วยรายวัน COVID-19 ตำบลพื้นที่ HUAHIN RECHARGE

(ต.หัวหิน และ ต.หนองแก) ตั้งแต่ 1 ตุลาคม 64

ข้อมูล 30 พ.ย.64





# ผลการดำเนินการรับนักท่องเที่ยวต่างชาติ อ.หัวหิน จ.ประจวบคีรีขันธ์



## สถานการณ์ COVID-19

ผู้ป่วยวันนี้ ผู้ป่วยสะสม รักษาหาย

60

18,121

17,445



## ร้อยละความครอบคลุมวัคซีน

จังหวัด

หัวหิน

เข็ม 1

67.8

85.9

เข็ม 2

60.3

79.2



## อัตราการรักษาเตียง

จังหวัด 50.7% หัวหิน 82.9%

รวมเตียงจังหวัด	ทั้งหมด/ใช้ไป	ร้อยละ
แดง	66/9	13.6
เหลือง	213/151	70.9
เขียว	1223/601	49.1

## จำนวนนักท่องเที่ยว (วันนี้)

Test & Go

Sandbox

AQ

รวม

0

2

0

2

## จำนวนนักท่องเที่ยวสะสม 1-29 พ.ย.64

28

57

0

85



## ผลการตรวจ COVID-19 นักท่องเที่ยวต่างชาติ

จำนวนนักท่องเที่ยวรับการตรวจ

ติดเชื้อจากการตรวจครั้งแรก

ติดเชื้อจากการตรวจครั้งที่ 2

Test & Go

Sandbox

AQ

Test & Go  
Day 1

Sandbox  
Day 1

AQ  
Day 1

Test & Go  
Day 6-7

Sandbox  
Day 6-7

AQ  
Day 6-7

0

2

0

0

0

0

0

0

0

จำนวนตรวจสะสม

ยอดสะสมตรวจติดเชื้อครั้งแรก

ยอดสะสมตรวจติดเชื้อครั้งที่ 2

3

57

0

0

0

0

3

0

0



5 ลำดับสูงสุด นทท.  
กลุ่ม Sandbox

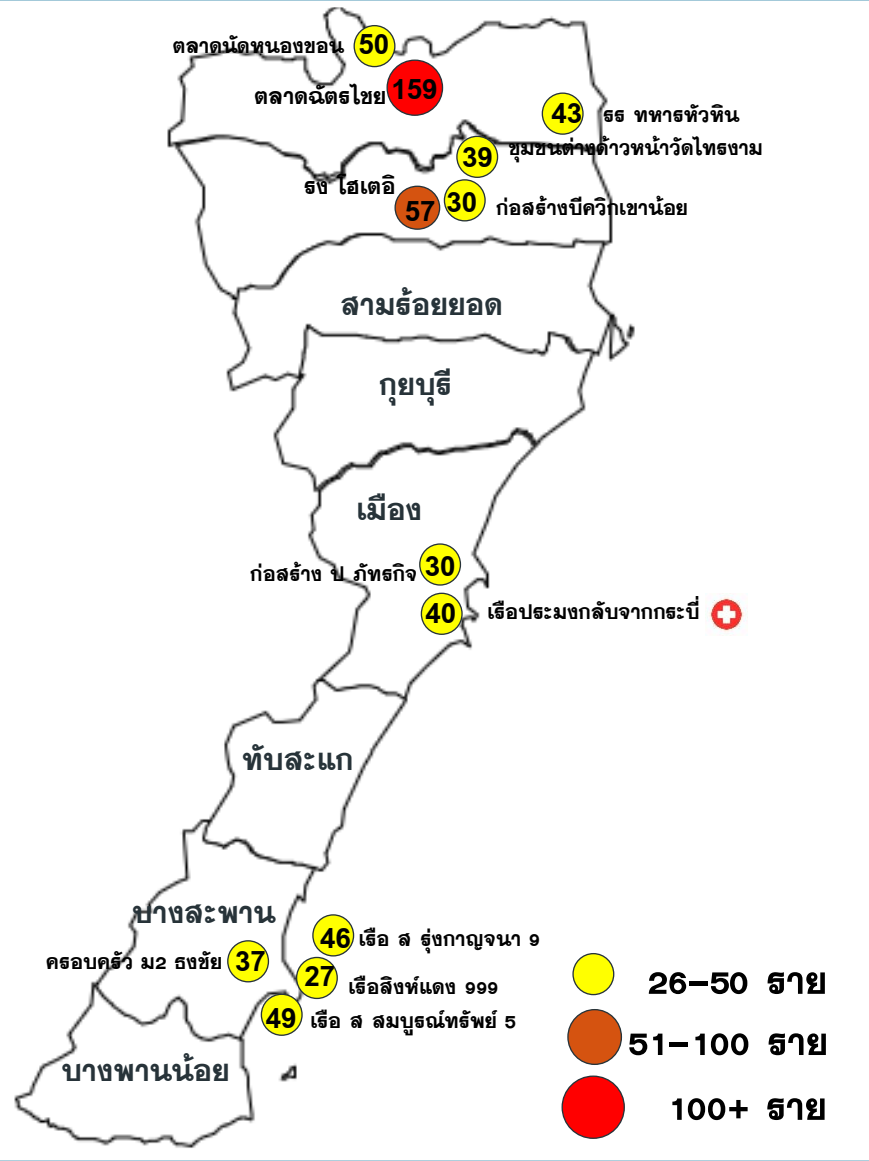
RUSSIAN	12
AUSTRALIAN	9
BRITISH	5
DANISH	4
AUSTRIAN	4

# คลัสเตอร์สะสมของพบ COVID-19 ตั้งแต่ 1 เม.ย.-30 พ.ย.64 จ.ประจวบคีรีขันธ์

อำเภอ	จำนวน Cluster สะสม (10 ราย+)	ควบคุมได้ ภายใน 28 วัน	ร้อยละที่ ควบคุม ได้	Cluster ควบคุมไม่ได้ ใน 28 วัน	จำนวน Cluster ที่พบผู้ป่วยรายสุดท้าย อยู่ในช่วง 14 วัน ก่อนหน้า				
					จำนวน	ควบคุมได้ ภายใน 14 วัน	ร้อยละ	เกิน 14 วัน ไม่ถึง 28 วัน	เกิน 28 วัน
หัวหิน	48	44	91.7	รง.โดล/ชุมชนเนपाल-ไต้สูง /นธ.นายสิบ/ตลาดฉัตรชัย	9	6	66.7	2 ตลาดนัดหนองขอน กลุ่มเพื่อนเล่นฟุตบอล	1 ตลาดฉัตรไชย
ปราณบุรี	34	30	88.2	ตลาดฉัตรแก้ว/รง.สยาม รง.เนเขอรัล/รง.ไฮเตอ	6	5	83.3	0	1 รง ไฮเตอ
สามร้อยยอด	13	13	100.0	-	4	4	100.0	0	0
กุยบุรี	8	6	75.0	บ้านเพื่อนกุยบุรี/รง.กุยบุรี	0	0	0.0	0	0
เมือง	27	26	96.3	เรือนจำ	7	7	100.0	0	0
ทับสะแก	0	0	0.0	-	0	0	0.0	0	0
บางสะพาน	21	21	100.0	-	5	4	80.0	1 เรือ ส รุ่งกาญจนา 9	0
บางพานน้อย	7	7	100.0	-	1	1	100.0	0	0
<b>รวม</b>	<b>158</b>	<b>147</b>	<b>93.0</b>	<b>11</b>	<b>32</b>	<b>27</b>	<b>84.4</b>	<b>3</b>	<b>2</b>

# แผนที่แสดงคลัสเตอร์ COVID-19 ในจังหวัดประจวบคีรีขันธ์ ข้อมูล 30 พ.ย. 64

## คลัสเตอร์ที่พบผู้ป่วยในช่วง 14 วันล่าสุด



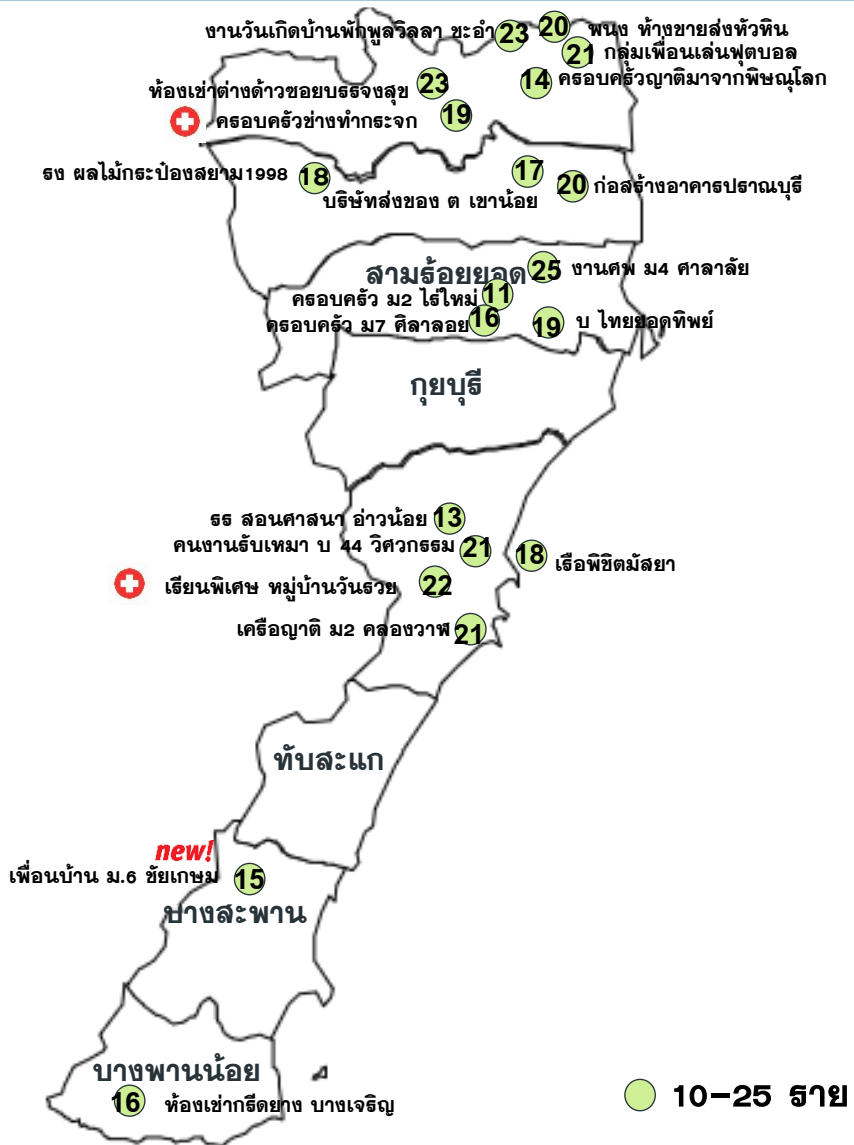
## คลัสเตอร์ขนาด 26-100 ราย ขึ้นไป

คลัสเตอร์	ประเภท	จำนวนผู้ป่วย	ผป.รายสุดท้าย	คลัสเตอร์	ประเภท	จำนวนผู้ป่วย	ผป.รายสุดท้าย
ตลาดฉัตรไชย*	ตลาด	159	28 พย	ชุมชนต่างดาวหน้าวัดโพธิ์งาม	ชุมชนต่างดาว	39	19 พย
ธช. ไฮเดอิล*	โรงงาน	57	26 พย	เรือ ส. รุ่งกาญจนา 9	เรือประมง	46	28 พย
เรือ ส. สมบูรณ์ทรัพย์ 5	เรือประมง	49	22 พย	ครอบครัว ม2 ธงชัย	เคอ็อญาติ	37	22 พย
ตลาดนัดหนองซอน	ตลาด	50	22 พย	ก่อสร้างบึงควิกเขาน้อย	ก่อสร้าง	30	24 พย
* หมายถึง พบการระบาดมากกว่า 28 วัน							
<b>จำนวนทั้งหมด 12 คลัสเตอร์</b> <b>ควบคุมได้ ภายใน 28 วัน</b> <b>10 คลัสเตอร์</b>							
<b>คลัสเตอร์ที่พบการติดเชื้อส่วนใหญ่เป็น</b> <b>ชาวต่างดาว จำนวน 6 แห่ง</b> <b>จาก 12 แห่ง</b> <b>ร้อยละ 50.0</b>							
โรงงาน 1 แห่ง แคมป์ก่อสร้าง 2 แห่ง ตลาด 2 แห่ง เรือประมง/โรงหมัก 4 แห่ง ชุมชนต่างดาว 1 แห่ง ชุมชน/เคอ็อญาติ 1 แห่ง ค่ายทหาร 1 แห่ง							

# แผนที่แสดงคลัสเตอร์ COVID-19 ในจังหวัดประจวบคีรีขันธ์

ข้อมูล 30 พ.ย. 64

## คลัสเตอร์ที่พบผู้ป่วยในช่วง 14 วันล่าสุด



## คลัสเตอร์ขนาด 10-25 ชาย

คลัสเตอร์	ประเภท	จำนวนผู้ป่วย	ผป.ชายสุดท้าย	คลัสเตอร์	ประเภท	จำนวนผู้ป่วย	ผป.ชายสุดท้าย
เครือญาติ ม 2 คลองวาฬ	เครือญาติ	21	19 พย	งานศพ ม.4 ศาลาลัย	งานศพ	24	25 พย
กลุ่มเพื่อนเล่นฟุตบอล	รวมกลุ่ม	21	17 พย	ครอบครัวช่างทำกระจก	เครือญาติ	19(+1)	29 พย
บ ไทยยอดทิพย์	โรงงาน	19	26 พย	เรียนพิเศษ หมู่บ้านวันรวย	นักเรียน	22(+2)	28 พย
ห้องเช่ากีดขวาง บางเจริญ	ชุมชน	16	19 พย	ห้องเช่าต่างดาว ซบสรจสูง	ชุมชน	23	27 พย
รถ ผลไม้กระป๋องสยาม 1998	โรงงาน	18	18 พย	ครอบครัว ม.2 ไร่ใหม่	เครือญาติ	11	24 พย
งานวันเกิด บ้านพักพูลวิลล่า	รวมกลุ่ม	23	18 พย	ครอบครัว ม.7 ตีลาลอย	เครือญาติ	16	26 พย
คนงานรับเหมาบ.44 วิศวกรรม	ก่อสร้าง	21	23 พย	เรือพิชิตมัสยา	เรือประมง	18	23 พย
พนง ห้างขายส่งหัวหิน	ห้างร้านค้า	20	27 พย	รถ สอนศาสนา อ่าวน้อย	นักเรียน	13	26 พย
				ครอบครัวญาติมาจากพิษณุโลก	เครือญาติ	14	27 พย
				บริษัทส่งของ ต เขาน้อย	บริษัท	17	25 พย
				เพื่อนบ้าน ม.6 ชัยเกษม	เครือญาติ	15(+7)	28 พย

จำนวนทั้งหมด 19 คลัสเตอร์  
ควบคุมได้ ภายใน 14 วัน  
19 คลัสเตอร์

# ความเชื่อมโยงผู้ป่วยรายใหม่วันที่ 30 พ.ย.64 จ.ประจวบคีรีขันธ์ CLUSTER ที่ต้องเฝ้าระวังเป็นพิเศษ

จำนวนผู้ป่วยรายใหม่	60 ราย
เพศชาย	34 ราย
เพศหญิง	29 ราย
สัญชาติไทย	51 ราย
เมียนมาร์	5 ราย
ฟิlippินส์	3 ราย
เดนมาร์ก	1 ราย
มีอาการ	41 ราย
ไม่มีอาการ	19 ราย
ติดเชื้อในจังหวัด	52 ราย
ติดเชื้อนอกจังหวัด	8 ราย



# ความเชื่อมโยงผู้ป่วยรายใหม่วันที่ 30 พ.ย.64 จ.ประจวบคีรีขันธ์

CLUSTER ที่ต้องเฝ้าระวังเป็นพิเศษ

## Cluster เจือปนระมง กลับจากกระบี่

จำนวนผู้ป่วยที่เชื่อมโยงทั้งหมด 40 ราย

วงที่ 2  
สะสม 27 ราย

วันนี้ +5 ราย



18748 เมือง ไทย 39 ปี  
รับจ้าง



18749 เมือง ไทย 41 ปี  
รับจ้าง

ผู้ป่วยรายที่ 18748-18749 สัมผัสผู้ป่วยยืนยัน  
18359(พี่ชาย) 18361(หลาน)  
24 พ.ย. 64 พูดคุยกับผู้ป่วยยืนยัน  
28 พย 64 มีอาการไอ มีเสมหะ มีน้ำมูก มาตรวจ  
PCRผลพบเชื้อ



18752 เมือง ไทย 49 ปี  
ธุรกิจส่วนตัว

สัมผัสกับผู้ป่วยยืนยันญาติ (18363)นำ  
22/11/64 พูดคุยกับผ.ยืนยันตรวจ ไม่ได้ใส่แมส  
27/11/64 ตรวจ ATK ผลบวก  
28/11/64 มีอาการแสบจมูก ไอ มีเสมหะ ตาแดง  
ตรวจPCR ผลพบเชื้อ



18750 เมือง ไทย 50 ปี  
ค้าขาย

สัมผัสกับผู้ป่วยยืนยันญาติ (18363)ญาติ  
22/11/64 พูดคุยกับผ.ยืนยันตรวจ  
25/11/64 ตนเองเริ่มมีอาการไข้ มีน้ำมูก  
26/11/64 ตรวจATKผลพบเชื้อ  
28/11/64 มาตรวจPCR ผลพบเชื้อ



18751 เมือง ไทย 22 ปี  
ค้าขาย

สัมผัสกับผู้ป่วยยืนยันญาติ (18363)นำ  
22/11/64 พูดคุยกับผ.ยืนยัน  
27/11/64 ตรวจATK ผลบวก  
28/11/64 ตรวจ PCR ผลพบเชื้อ

วงที่ 1  
สะสม 13 ราย

รายแรก 18156-18157 ทำประมง อยู่จ.กระบี่  
พบเชื้อ 21 พย

ผู้ป่วยราย  
ใหม่

## Cluster เรียนพิเศษ หมู่บ้านวันรวย

จำนวนผู้ป่วยที่เชื่อมโยงทั้งหมด 22 ราย

วันนี้ +1 ราย

วงที่ 1  
สะสม 11 ราย

รายแรก 18257-18261 เมือง  
เรียนพิเศษ บ้านครูหมู่บ้านวันรวย พบเชื้อ 22 พย



18754 เมือง ไทย 5 ปี

เรียนพิเศษที่บ้านครูจัน หมู่บ้านวันรวย เพื่อน  
ร่วมห้องตรวจ ATK+ 3 คน  
21/11/64 ตรวจ PCRครั้งที่1 ผลไม่พบเชื้อ  
มีอาการน้ำมูก  
28/11/64 ตรวจครั้งที่ 2 PCR ผลพบเชื้อ

วันนี้ +1 ราย

วงที่ 2  
สะสม 11 ราย



18755 เมือง ไทย 36 ปี  
รับราชการ

สัมผัสกับผู้ป่วยยืนยัน 18356(ลูก) อยู่ร่วม  
บ้านกับผ.รายที่18356  
22 พย ตรวจครั้งที่1 ผลไม่พบเชื้อ  
28 พย ตรวจครั้งที่ 2 ไม่มีอาการ ผลพบเชื้อ

# ความเชื่อมโยงผู้ป่วยรายใหม่วันที่ 30 พ.ย.64 จ.ประจวบคีรีขันธ์

## CLUSTER ที่ต้องเฝ้าระวังเป็นพิเศษ

### Cluster ตลาดนัดไตรโยย

จำนวนผู้ป่วยที่เชื่อมโยงทั้งหมด 176 ราย

วันนี้ +2 ราย

วงที่ 3  
สะสม 17 ราย



**18776** หัวหิน เมียนมาร์ 51 ปี  
รับจ้าง(ทำสวน ธร.ชาเลเซียน)

ผป.อาศัยอยู่กับครอบครัว 3 คน(หนึ่งในนั้นมีผป.18084)

16-19 พ.ย.64 07.00-17.00น.เดินทางไปทำงานที่ ธร.ชาเลเซียน

ทำหน้าที่ทำสวนคนเดียวไม่มีเพื่อนร่วมงาน

22-26 พ.ย.64 ตนเองเริ่มมีอาการไอ

28 พ.ย.64 เดินทางมาตรวจ PCR

29 พ.ย.64 ตรวจ PCR ผลพบเชื้อ



**18777** หัวหิน เมียนมาร์ 5 เดือน

ผป.อาศัยอยู่กับครอบครัว 6 คน

(มีผป.18193,18296,18293,18294,18295,18692)และญาติที่อยู่ห้องข้างๆ(ผป.18297)

23พ.ย.64ทราบผลของแม่(ผป.18193)พบเชื้อ เดินทางมาตรวจPCR

24พ.ย.64 ทราบผลของครอบครัวพบเชื้อ จึงเดินทางมากักตัวที่ รพ.สนาม พานิช กับครอบครัวเนื่องจากไม่มีคนเลี้ยง

25-28พ.ย.64 กักตัวอยู่ที่ รพ.สนาม พานิช ทราบผลของพี่ชาย

(ผป.18692)พบเชื้อ แพทย์สั่งตรวจ PCR

29 พ.ย.64 PCR+

วงที่ 2  
สะสม 90 ราย

วงที่ 1  
สะสม 69 ราย

รายแรก 11337 เมียนมาร์ รับจ้าง  
ส่งน้ำแข็งตลาดนัดไตรโยย พบเชื้อ 2 ตก

ผู้ป่วยรายใหม่

วงที่ 3  
สะสม 3 ราย



**18778** หัวหิน ไทย 4 ปี

วันนี้ +1 ราย

16-27/11/21 ช่วงเข้าพ้อมารับตนเองและพี่ที่บ้านแม่

(ผป.18641) ไปทำงานด้วยที่ SP อพาร์ทเมนท์ บ่อนไก่ และแม่

(ผป.18641) มารับตนเองและพี่ชาย ไปนอนค้างคืนที่บ้านแม่

19/11/21 ตอนเย็นแม่มารับตนเองและพี่ ไปลอยกระทงที่สวนราชินี 19 ไร่

24/11/21 ไปงานศพที่วัดกัลสสะ หัวหิน สัมผัสใกล้ชิดกับน้ำ

27/11/21 ทราบผลตรวจ PCR ของแม่ (ผป.18641) พบเชื้อ

28/11/21 ไปตรวจ PCR ที่รพ.หัวหิน

29/11/21 เจ้าหน้าที่แจ้งผลตรวจ พบเชื้อ

วงที่ 1  
สะสม 4 ราย

รายแรก 16250 หัวหิน รับจ้าง(ช่างกระจก)  
พบเชื้อ 31 ตก

วงที่ 2  
สะสม 12 ราย

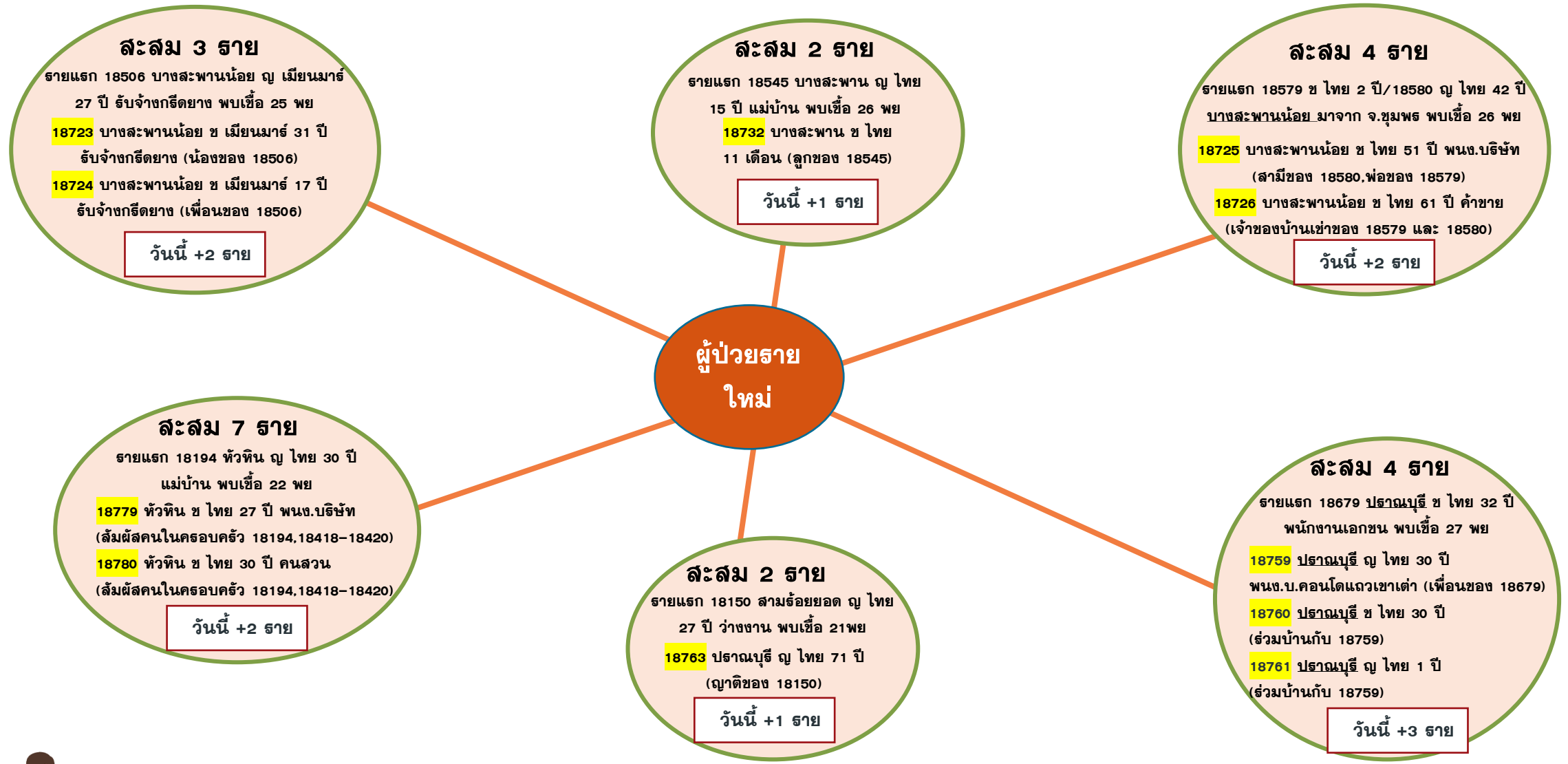
### Cluster ครอบครัวช่างทำกระจก

จำนวนผู้ป่วยที่เชื่อมโยงทั้งหมด 19 ราย



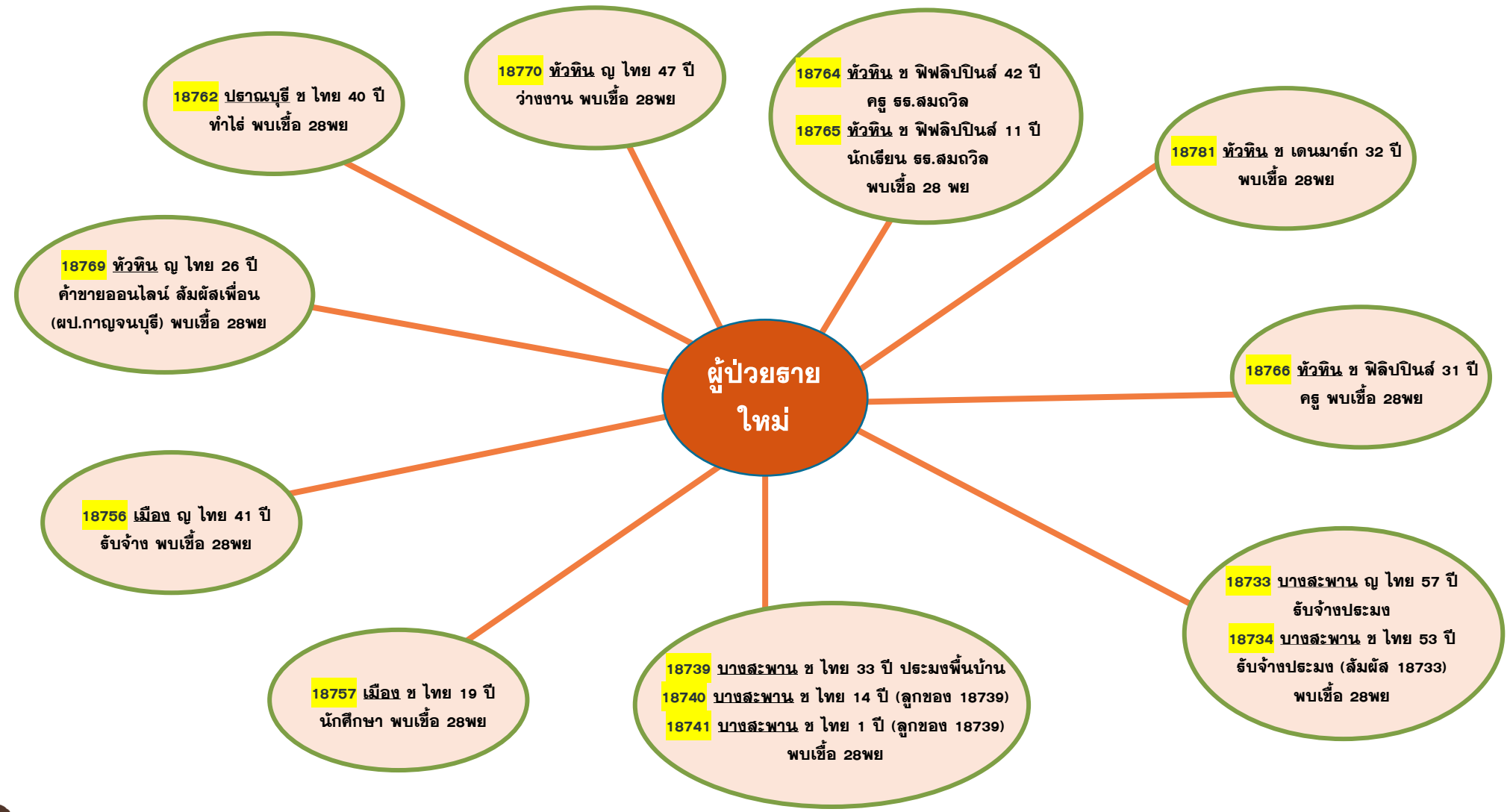
# ความเชื่อมโยงผู้ป่วยรายใหม่วันที่ 30 พ.ย.64 จ.ประจวบคีรีขันธ์

ผู้ป่วยสัมพันธ์กับเหตุการณ์ก่อนหน้า (HR)



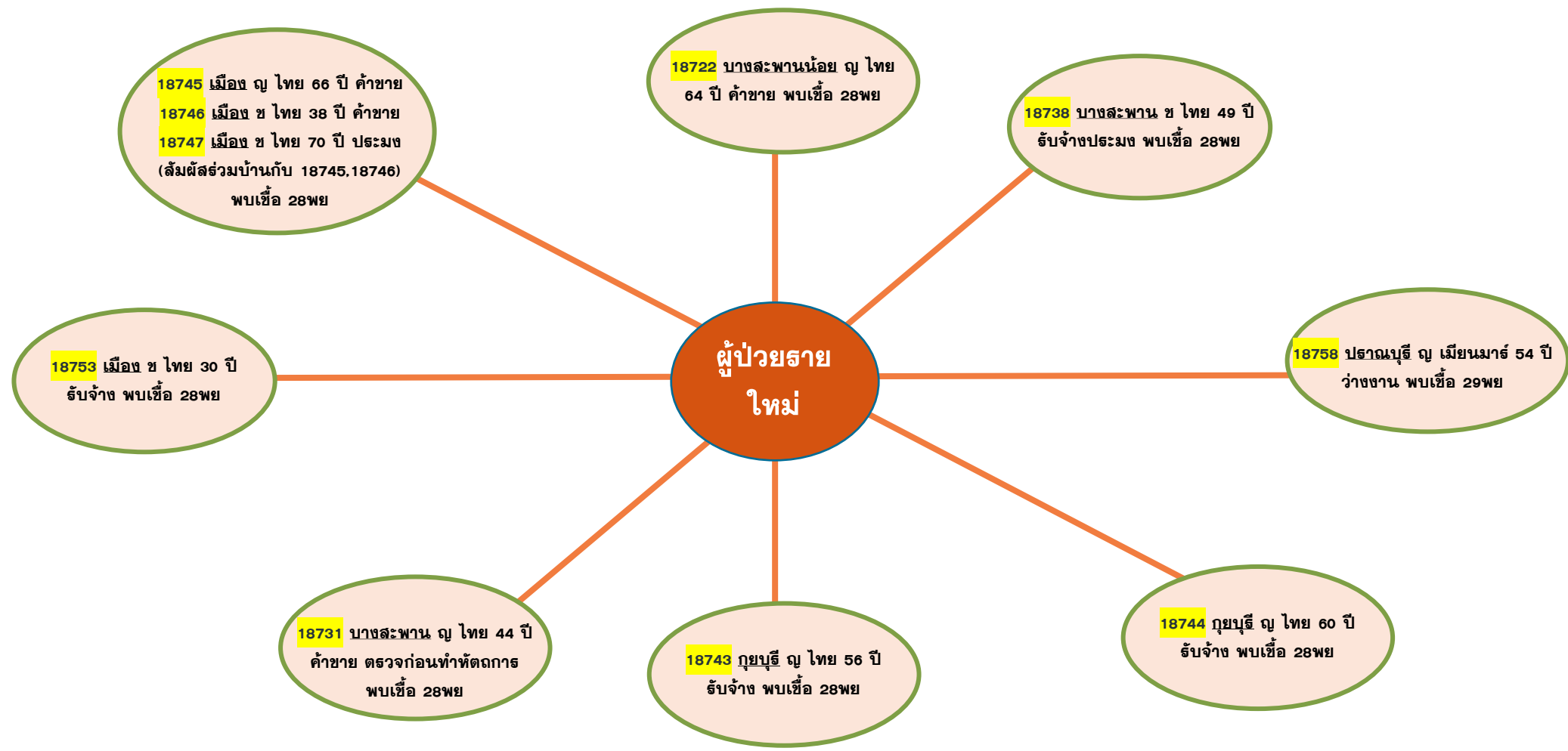
# ความเชื่อมโยงผู้ป่วยรายใหม่วันที่ 30 พ.ย.64 จ.ประจวบคีรีขันธ์

ผู้ป่วยที่ตรวจพบใหม่จากการเฝ้าระวัง



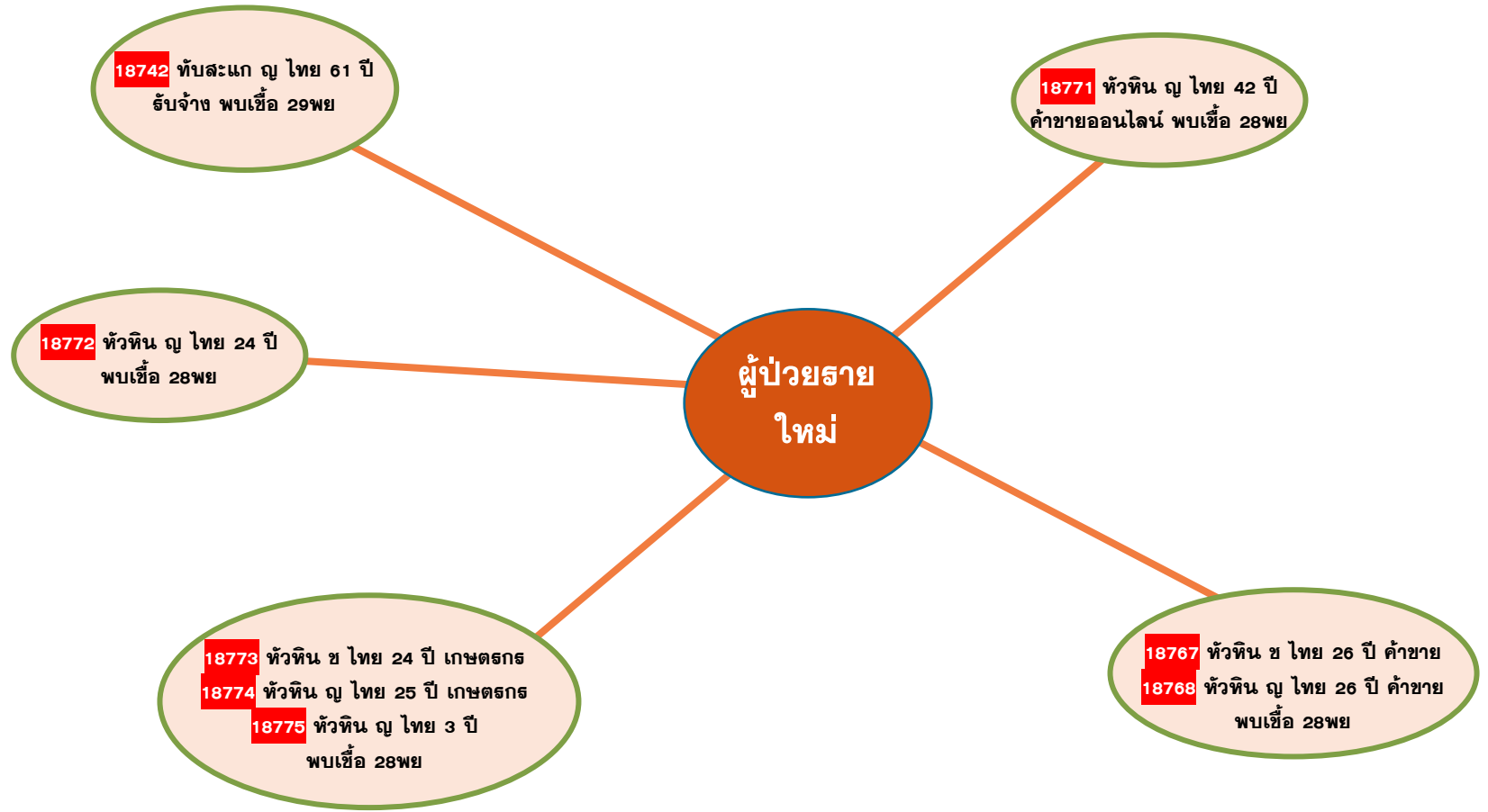
# ความเชื่อมโยงผู้ป่วยรายใหม่วันที่ 30 พ.ย.64 จ.ประจวบคีรีขันธ์

ผู้ป่วยที่ตรวจพบใหม่จากการเฝ้าระวัง






















# ความเชื่อมโยงผู้ป่วยรายใหม่วันที่ 30 พ.ย.64 จ.ประจวบคีรีขันธ์

ผู้ป่วยที่พบใหม่ติดต่อจากต่างจังหวัด



## สรุปผลการฉีดวัคซีนโควิด 19 จังหวัดประจวบคีรีขันธ์

ผลการให้บริการวัคซีน ณ วันที่ 29 พฤศจิกายน 2564 เวลา 22.00 น.

จำนวนผู้ได้รับวัคซีน		ยอดฉีดวานนี้				ยอดฉีดสะสมตั้งแต่วันที่ 1 เมษายน 2564		
		เพิ่มขึ้น	+		โดส	สะสม		โดส
จำแนก สายเข็ม และ ชนิดวัคซีน	 เข็มที่ 1	สายใหม่	+	3,473	โดส	สะสม	760,801	โดส
	 Sinovac			845	สาย	สะสม	391,983	สาย
	 AstraZeneca			2			216,693	
	 Sinopharm			650			46,457	
	 PfiZer			0			87,815	
	 Moderna			193			40,694	
	 Moderna			0			324	
	 เข็มที่ 2	สายใหม่	+	2,585	สาย	สะสม	348,409	สาย
	 Sinovac			0			23,386	
	 AstraZeneca			2,572			206,922	
	 Sinopharm			9			84,661	
	 PfiZer			4			32,718	
	 Moderna			0			278	
	Johnson & Johnson			0			444	
	 เข็มที่ 3	สายใหม่	+	43	สาย	สะสม	20,409	สาย
	 Sinovac			0			0	
	 AstraZeneca			9			15,806	
	 Sinopharm			0			0	
	 PfiZer			34			4,481	
 Moderna			0			122		

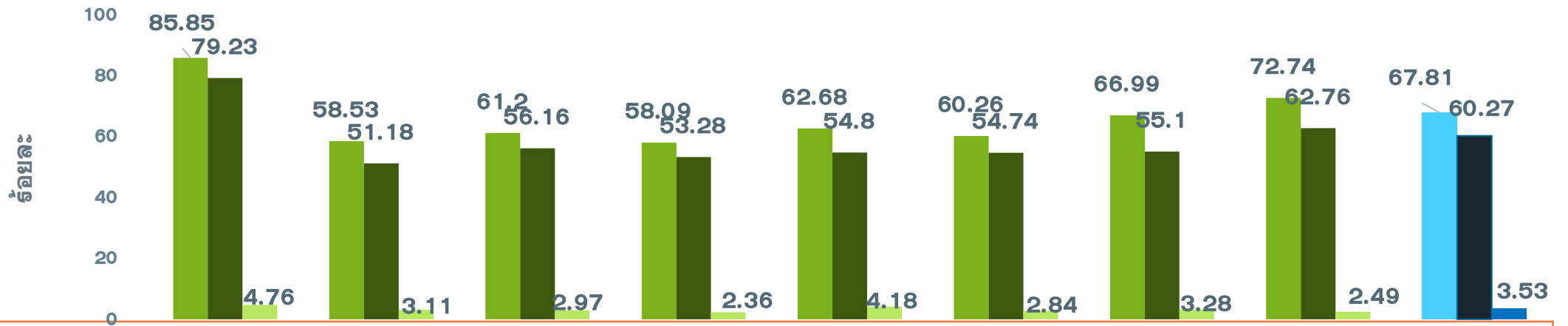
# จำนวนวัคซีน COVID-19 คงคลัง รายโรงพยาบาล จ.ประจวบคีรีขันธ์

ข้อมูล ณ วันที่ 29 พ.ย.64 เวลา 16.30 น.

หน่วยฉีด (รพ.)	จำนวนวัคซีนที่ได้รับ (Dose)	จำนวนวัคซีนคงเหลือ (Dose)	จำนวนวัคซีนคงเหลือ (Dose)	ชนิด/วัคซีนคงเหลือ							
				Sinovac		AstraZeneca		Sinopharm		Pfizer	
				คงคลัง รพ.	MOPH IC	คงคลัง รพ.	MOPH IC	คงคลัง รพ.	MOPH IC	คงคลัง รพ.	MOPH IC
หัวหิน	223,976	13,409	21,305	1,610	1,756	903	12,170	1,185	9,616	264	-2,237
ปราณบุรี	90,950	13,342	21,737	327	580	1,204	13,198	951	8,656	4	-697
สามร้อยยอด	69,947	5,147	6,979	42	45	444	6,001	443	500	37	433
กุยบุรี	55,023	5,449	3,323	3	785	511	4,091	84	-419	42	-1,134
ประจวบคีรีขันธ์	130,002	12,306	15,433	66	1,055	1,039	1,934	842	11,421	168	1,023
ทับสะแก	68,472	6,562	4,287	442	442	537	3,073	552	570	33	202
บางสะพาน	115,151	8,368	15,418	110	1,346	590	8,208	822	6,544	256	-680
บางสะพานน้อย	63,078	3,776	4,652	0	8	360	4,529	2	-1	29	116
กองบิน 5	220	0	-189	0	0	0	-189	0	0	0	0
ค่ายธนระฆัง	32,901	630	10,429	630	5,684	0	4,660	0	0	0	85
ซานเปาโลหัวหิน	600	0	-564	0	-572	0	2	0	-2	0	8
กรุงเทพหัวหิน	11,029	42	9	0	0	0	0	0	-57	7	66
	<b>861,349</b>	<b>69,031</b>	<b>102,819</b>	<b>3,230</b>	<b>11,129</b>	<b>5,588</b>	<b>57,677</b>	<b>4,881</b>	<b>36,828</b>	<b>840</b>	<b>-2,815</b>
				หน่วย : โดส	หน่วย : โดส	หน่วย : ขวด	หน่วย : โดส	หน่วย : โดส	หน่วย : โดส	หน่วย : ขวด	หน่วย : โดส
รายงานข้อมูล คงคลังวัคซีน รพ. 29 พ.ย. 64 ณ เวลา 16.30 น.											
ข้อมูล คงคลังวัคซีน MOPH IC 29 พ.ย. 64 ณ เวลา 16.30 น.											
ไม่รวมเอกชน				<b>3,230</b>		<b>5,588</b>					
คงคลังกลาง				<b>0</b>	รพ.ประจวบฯ	<b>1,882</b>	รพ.ประจวบฯ	AZ2 = 63+1,260 AZ1 = 559		<b>281</b>	รพ.ประจวบฯ
				<b>0</b>	รพ.หัวหิน	<b>0</b>	รพ.หัวหิน			<b>0</b>	รพ.หัวหิน
รวม				<b>3,230</b>		<b>7,470</b>				<b>1,121</b>	

# ร้อยละความครอบคลุมของการได้รับวัคซีน COVID-19 รายอำเภอ

ข้อมูล 30 พ.ย.64



	ทวีติน	ปราณบุรี	300 ยอด	กุยบุรี	เมือง	ทับสะแก	บางพาน	พานน้อย	จังหวัด
<b>ประชากรทั้งหมด</b>	<b>126905</b>	<b>82872</b>	<b>52915</b>	<b>45676</b>	<b>94233</b>	<b>51433</b>	<b>81533</b>	<b>42527</b>	<b>578094</b>
<b>จำนวนโดสทั้งหมด เข็ม 1+2+3</b>	<b>215531</b>	<b>93491</b>	<b>63673</b>	<b>51949</b>	<b>114652</b>	<b>60605</b>	<b>102219</b>	<b>58681</b>	<b>760801</b>
<b>จำนวนได้รับเข็ม 1</b>	<b>108949</b>	<b>48501</b>	<b>32385</b>	<b>26534</b>	<b>59068</b>	<b>30992</b>	<b>54621</b>	<b>30933</b>	<b>391983</b>
<b>ร้อยละความครอบคลุม</b>	<b>85.85</b>	<b>58.53</b>	<b>61.20</b>	<b>58.09</b>	<b>62.68</b>	<b>60.26</b>	<b>66.99</b>	<b>72.74</b>	<b>67.81</b>
<b>จำนวนได้รับเข็ม 2 ครบเกณฑ์</b>	<b>100544</b>	<b>42411</b>	<b>29716</b>	<b>24336</b>	<b>51641</b>	<b>28152</b>	<b>44921</b>	<b>26688</b>	<b>348409</b>
<b>ร้อยละความครอบคลุม</b>	<b>79.23</b>	<b>51.18</b>	<b>56.16</b>	<b>53.28</b>	<b>54.80</b>	<b>54.74</b>	<b>55.10</b>	<b>62.76</b>	<b>60.27</b>
<b>จำนวนได้รับเข็ม 3 กระตุ้น</b>	<b>6038</b>	<b>2579</b>	<b>1572</b>	<b>1079</b>	<b>3943</b>	<b>1461</b>	<b>2677</b>	<b>1060</b>	<b>20409</b>
<b>ร้อยละความครอบคลุม</b>	<b>4.76</b>	<b>3.11</b>	<b>2.97</b>	<b>2.36</b>	<b>4.18</b>	<b>2.84</b>	<b>3.28</b>	<b>2.49</b>	<b>3.53</b>

# ผลงานการฉีดวัคซีน COVID-19 ตามกลุ่มเป้าหมาย จ.ประจวบคีรีขันธ์

ข้อมูล 30 พ.ย.64

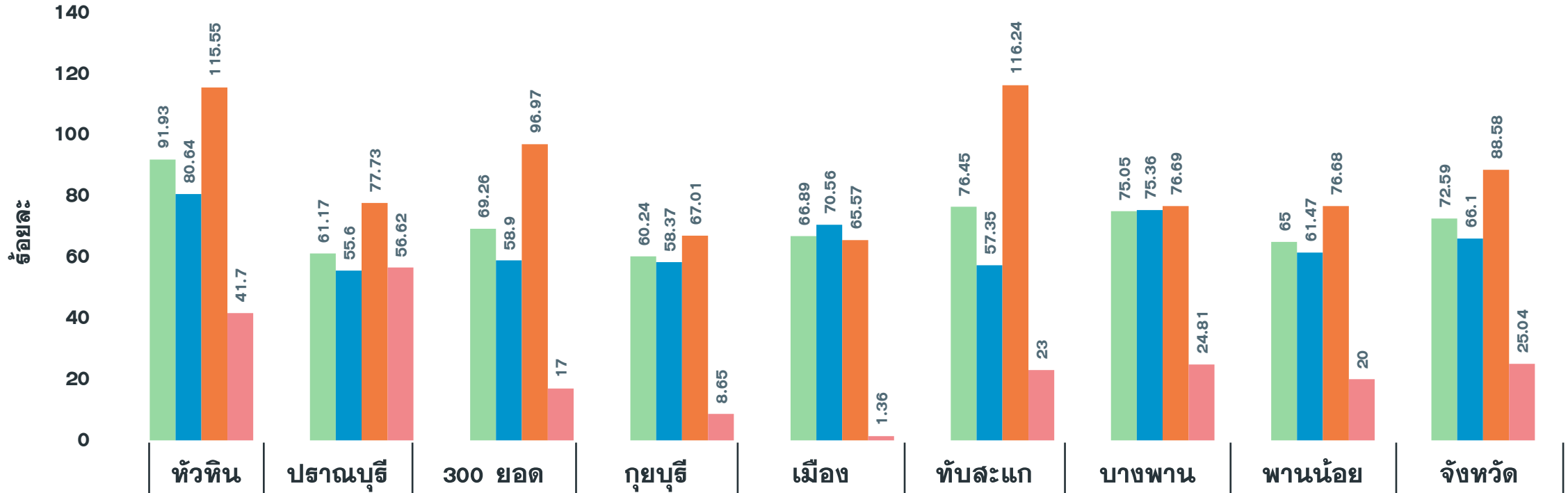
	บุคลากร การแพทย์		อสม.		จนท. ด่านหน้า		7 กลุ่มโรค		60 ปีขึ้นไป		หญิง ตั้งครรภ์		ปชช.ทั่วไป		นักเรียน อายุ 12-17 ปี	
ประชากรทั้งหมด	5839	+เพิ่ม	7200	+เพิ่ม	12725	+เพิ่ม	42486	+เพิ่ม	87976	+เพิ่ม	2292	+เพิ่ม	385972	+เพิ่ม	33604	+เพิ่ม
จำนวนโดสทั้งหมด <b>เข็ม1+2+3</b>	17355	4	14762	27	37200	26	73,388	181	112,140	269	1057	15	446533	2916	58366	34
จำนวนได้รับเข็ม 1	6126	0	6020	3	15436	5	37,636	53	58,150	100	574	2	236035	654	32006	28
<b>ร้อยละความ</b> ครอบคลุม	104.92		83.61		121.30		88.58		66.10		25.04		61.15		95.24	
จำนวนได้รับเข็ม 2 <b>ครบเกณฑ์</b>	6023	2	5802	7	15162	15	34,794	127	53,819	168	479	13	206009	2246	26321	6
<b>ร้อยละความ</b> ครอบคลุม	103.15		80.58		119.15		81.90		61.17		20.90		53.37		78.33	
จำนวนได้รับเข็ม 3 <b>กระตุ้น</b>	5206	2	2940	17	6602	6	958	1	171	1	4	0	4489	16	39	0

ผลงานการฉีดกลุ่ม 608 จำนวน 96,360 คน คิดเป็นร้อยละ 72.59



# ผลงานฉีดวัคซีน COVID-19 กลุ่มเป้าหมาย 608 รายอำเภอ เข็มที่ 1 จ.ประจวบคีรีขันธ์

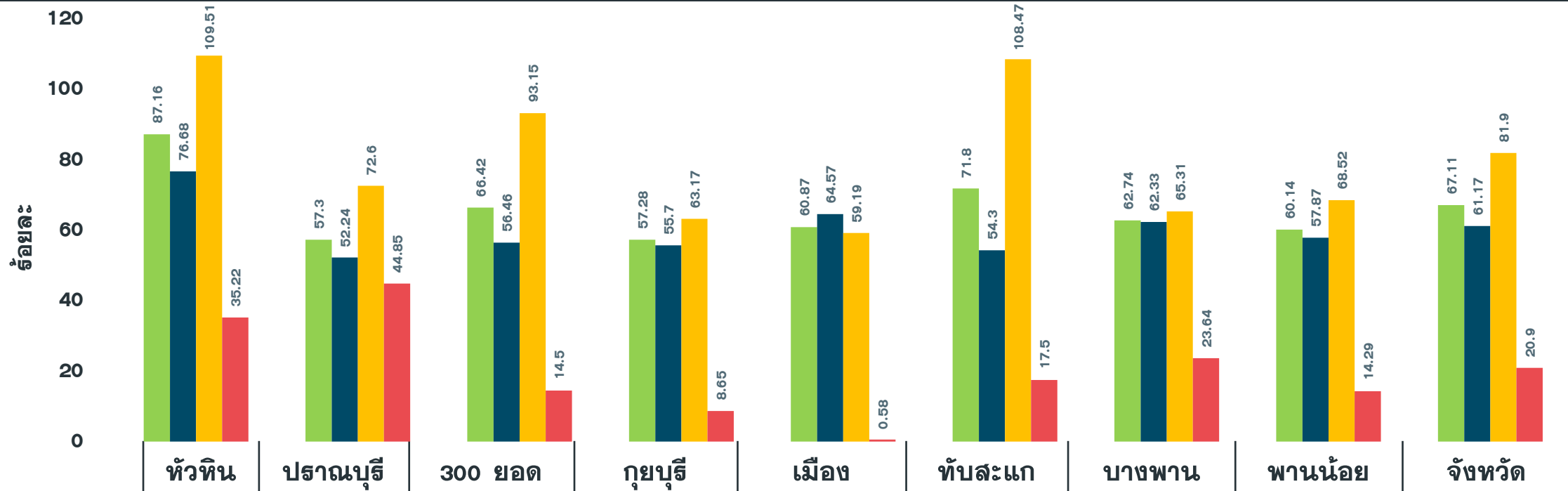
ข้อมูล 30 พ.ย.64



จำนวนเข็มที่ 1 (สะสม)	23,770	11,199	9,433	7,255	14,066	10,915	13,205	6,517	96,360
รวมกลุ่ม 608 เข็ม 1	91.93	61.17	69.26	60.24	66.89	76.45	75.05	65.00	72.59
ผู้มีอายุ 60 ปี	80.64	55.60	58.90	58.37	70.56	57.35	75.36	61.47	66.10
ผู้ป่วย 7 กลุ่มโรค	115.55	77.73	96.97	67.01	65.57	116.24	76.69	76.68	88.58
หญิงตั้งครรภ์	41.70	56.62	17.00	8.65	1.36	23.00	24.81	20.00	25.04

# ผลงานฉีดวัคซีน COVID-19 กลุ่มเป้าหมาย 608 รายอำเภอ เข็มที่ 2 จ.ประจวบคีรีขันธ์

ข้อมูล 30 พ.ย.64



จำนวนเข็มที่ 2 (สะสม)	22,537	10,491	9,046	6,899	12,800	10,251	11,038	6,030	89,092
รวมกลุ่ม 608 เข็ม 2	87.16	57.30	66.42	57.28	60.87	71.80	62.74	60.14	67.11
ผู้มีอายุ 60 ปี	76.68	52.24	56.46	55.70	64.57	54.30	62.33	57.87	61.17
ผู้ป่วย 7 กลุ่มโรค	109.51	72.60	93.15	63.17	59.19	108.47	65.31	68.52	81.90
หญิงตั้งครรภ์	35.22	44.85	14.50	8.65	0.58	17.50	23.64	14.29	20.90

# สัปดาห์แห่งการฉีดวัคซีนโควิด 19



สู่เป้าหมาย  
**100**



ล้านโดส

ระหว่างวันที่

**27 พ.ย. - 5 ธ.ค. 2564**

**#ฉีดเถอะ**

เพื่อความปลอดภัย  
ได้ใช้ชีวิตปกติ

