



ศูนย์ปฏิบัติการภาวะฉุกเฉินด้านการแพทย์และสาธารณสุข สำนักงานสาธารณสุขจังหวัดพระจวบคีรีขันธ์ กรณี โรคติดเชื้อไวรัสโคโรนา 2019

ฉบับที่ 653 EOC ครั้งที่ 402 วันที่ 2 ธันวาคม 2564 เวลา 09.00 น.

ในการแพร่ระบาดระลอกใหม่

ตั้งแต่ 1 เมษายน 2564



รายงานสถานการณ์ COVID-19 ประจวบคีรีขันธ์

ระลอกใหม่ ประจวบคีรีขันธ์ ตั้งแต่ 1 เม.ย.-2 ธ.ค.64

รายใหม่วันนี้

ยืนยันสะสม

สถานะผู้ป่วย

อยู่ระหว่างการรักษา

+133	18,371	ในจังหวัด 16,756
ในจังหวัด 130 นอกจังหวัด 3		นอกจังหวัด 1,605
เสียชีวิต 0	เสียชีวิตสะสม 568	
หลบหนีเข้าเมือง 0	หลบหนีเข้าเมืองสะสม 79	
ติดจากต่างประเทศ 0	ติดเชื้อจากต่างประเทศสะสม 4	

รักษาหาย 18,043 (94.9%)
เสียชีวิต 114(+0) (0.6%)

865 ราย
ไม่มีอาการถึงอาการเล็กน้อย 583 ราย
อาการรุนแรง 9 ราย
อาการปานกลาง 273 ราย
ใส่เครื่องช่วยหายใจ 1 ราย

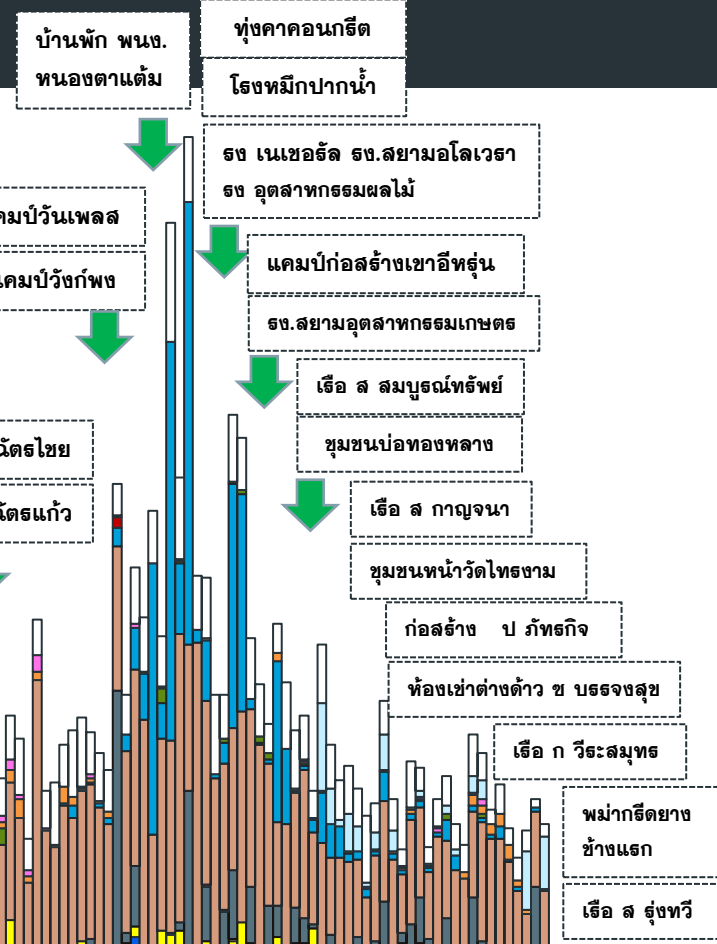
ผลงานการเฝ้าระวัง	ไทย 13,395 ต่างชาติ 1,627
ระบบเฝ้าระวัง/บริการ ตรวจ 83,826 ราย พบเชื้อ 15,714 ราย (18.7%)	
ค้นหาเชิงรุก ตรวจ 25,771 ราย พบเชื้อ 3,306 ราย (12.8%)	
ผู้สัมผัสเสี่ยงสูงที่อยู่ระหว่างการกักตัว จำนวน 1,064 คน	

สถานการณ์ฉีดวัคซีนวันนี้ (+2,864)

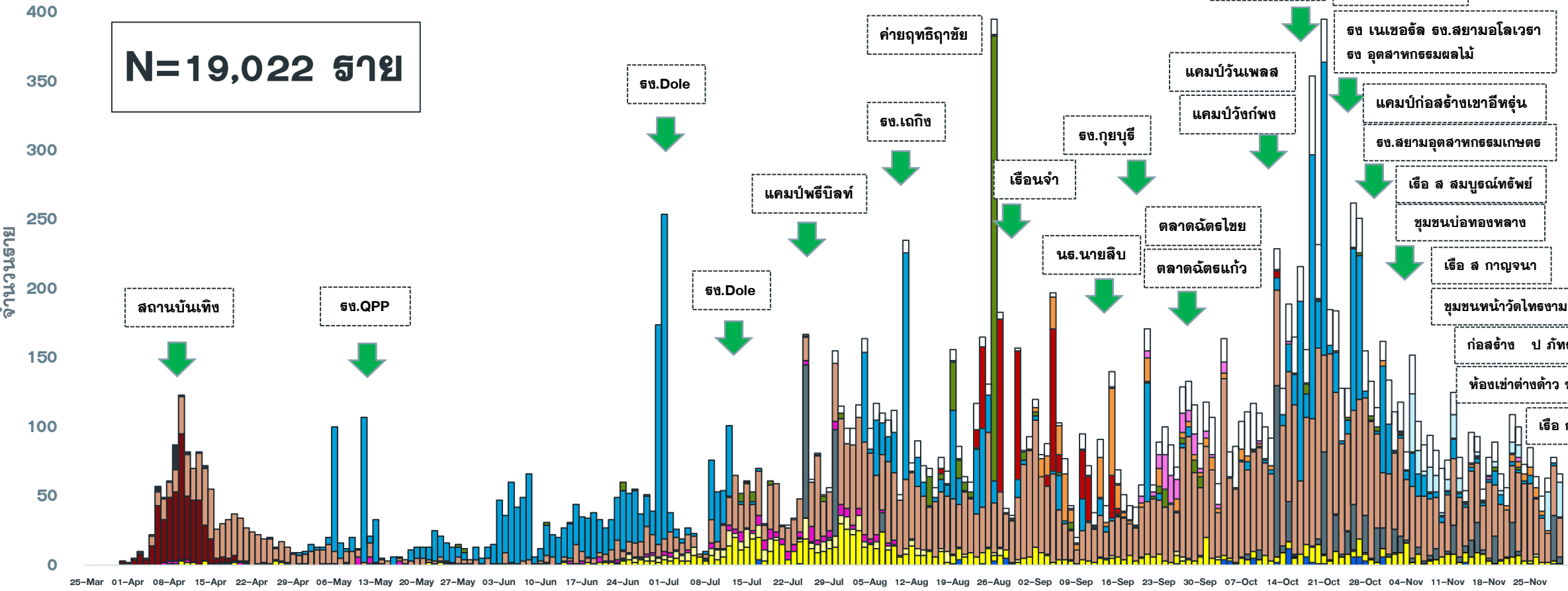
Sinovac	AstraZeneca	Sinopharm	Johnson	Pfizer	Moderna	เข็มที่	รวม (โดส)	ครอบคลุม ประชากร
217,026	47,633	87,947		42,590	324	1	395,520	68.4%
23,386	209,492	84,783	444	33,376	278	2	351,759	60.9%
	15,862			4,574	122	3	20,558	3.6%
240,412	272,987	172,730	444	80,540	724	รวม	767,837	

แนวโน้มผู้ป่วย COVID-19 ตามวันเริ่มป่วย จำแนกประเภทความเสี่ยง

ตั้งแต่ 25 มี.ค.-2 ธ.ค.64

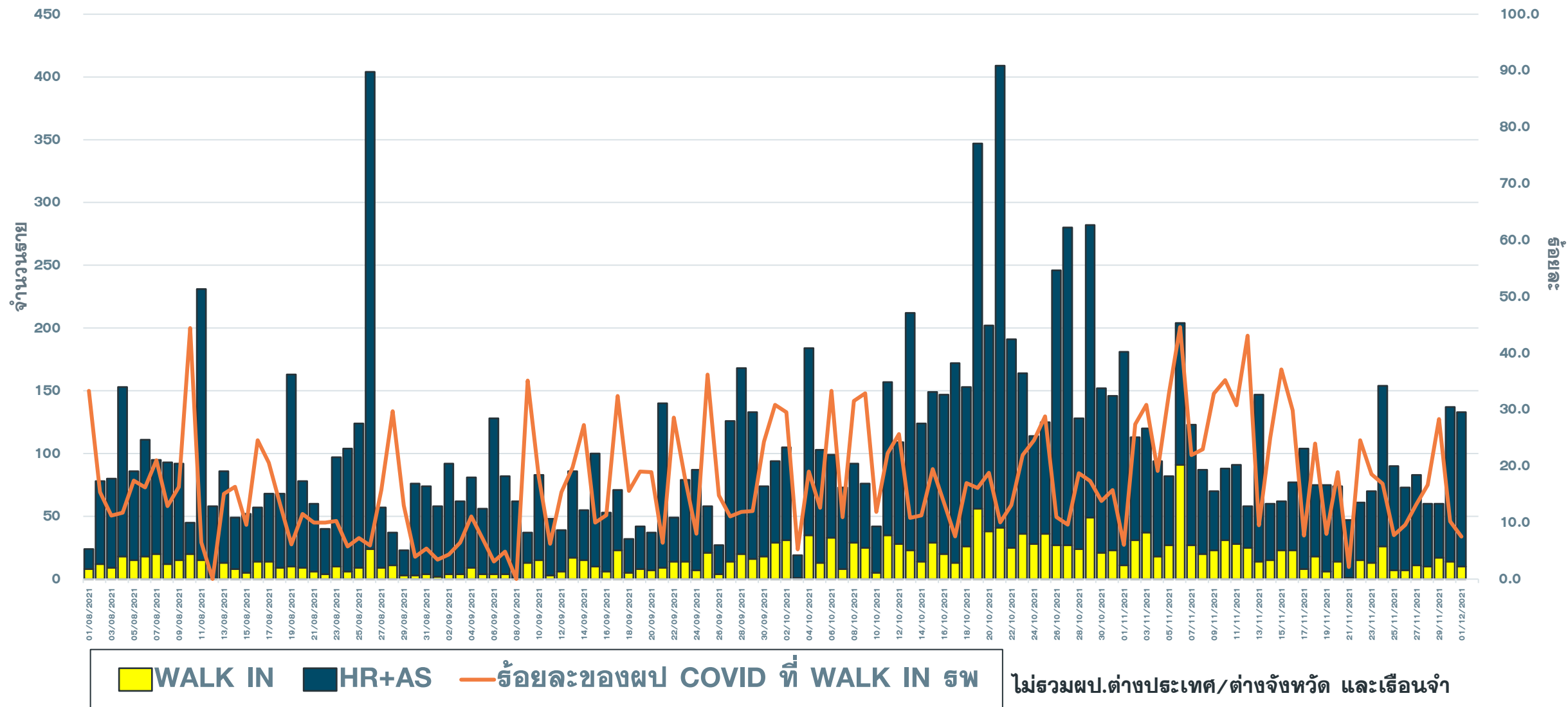


N=19,022 ราย



- | | | |
|--------------------------------------|---|------------------------------|
| ■ ติดเชื้อจาก ตปท | ■ ติดเชื้อจากต่างจังหวัด | ■ รับจาก ตจว |
| ■ แคมป์คนงาน | ■ ไปสถานที่ชุมชน เช่น สถานที่ท่องเที่ยว ตลาด ห้างสรรพสินค้า | ■ สถานบ้านเียง |
| ■ สัมผัสใกล้ชิดผู้ป่วยยืนยันก่อนหน้า | ■ อาชีพเสี่ยง เช่น ทำงานในสถานที่แออัด | ■ รวมโรงงาน |
| ■ AS ACF | ■ เรือนจำ | ■ ค่ายทหาร |
| ■ ตลาด | ■ ประมง | ■ ติดเชื้อในชุมชน/ระหว่างสอบ |

แนวโน้มพบ. COVID-19 ที่ WALK IN รพ. เปรียบเทียบ ผู้ป่วย HR+AS จ.ประจวบ ตั้งแต่ 1 ส.ค.-2 ธ.ค.64



จำนวนผู้ป่วย COVID-19 รายอำเภอ จ.ประจวบคีรีขันธ์ ตามวันที่รายงาน

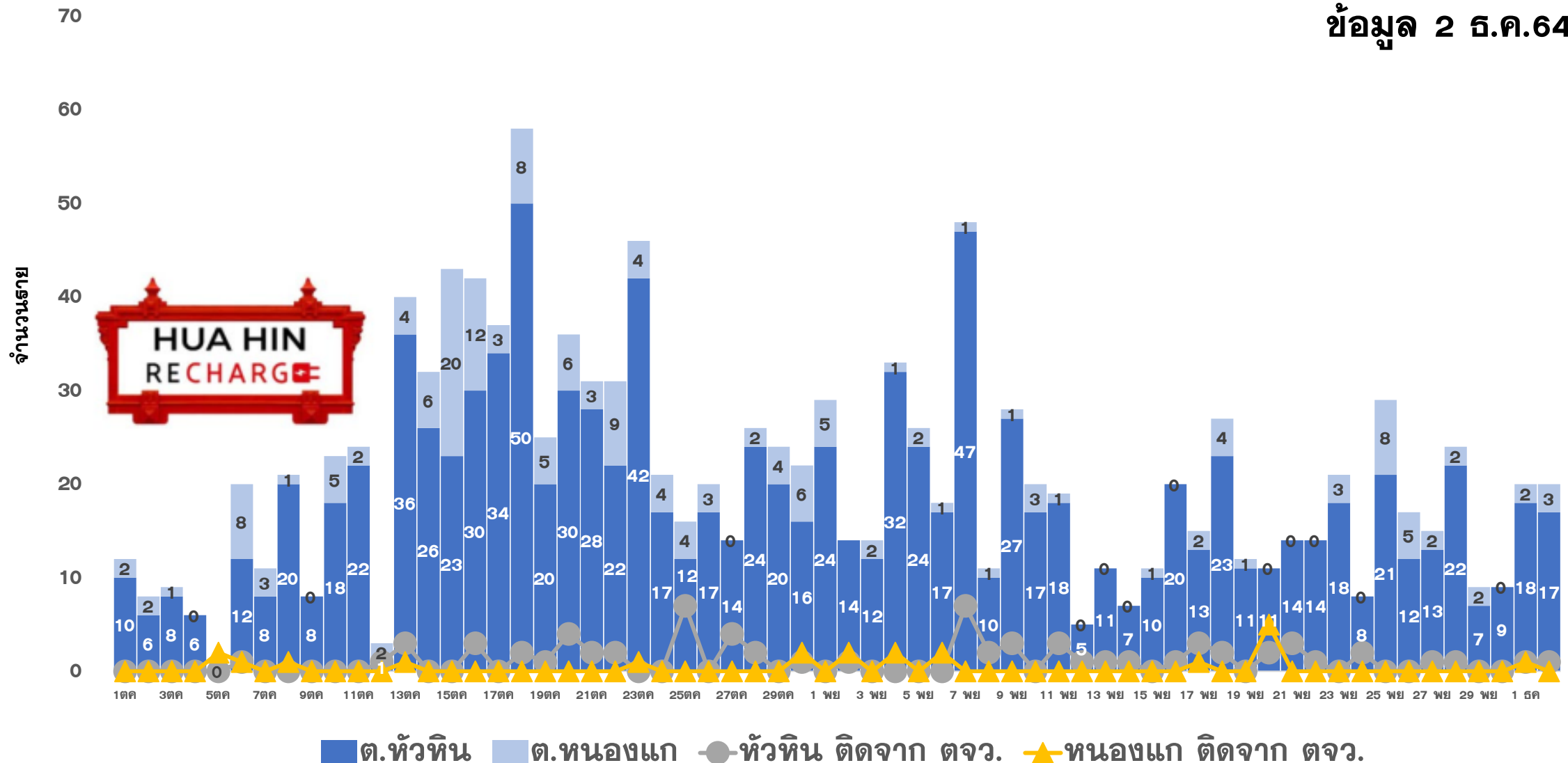
ข้อมูล 2 ธ.ค. 64

อำเภอ	ผป.สะสม ตั้งแต่ เม.ย.	จำนวนผู้ป่วยในช่วง 14 วันล่าสุด								ผป.สะสม 14 วัน ล่าสุด
		ผป.สะสม 7 วัน ก่อนหน้า <small>21-27 พ.ย.</small>	28 พ.ย.	29 พ.ย.	30 พ.ย.	1 ธ.ค.	2 ธ.ค.	3 ธ.ค.	4 ธ.ค.	
หัวหิน	7629(24)	219	34	18	35	33				339
ปราณบุรี	5011(56)	98	6	6	19	1				130
สามร้อยยอด	1212(40)	65	3	0	10	5				83
กุยบุรี	1009(11)	12	0	2	1	0				15
เมือง	1633(43)	139	7	13	20	30				209
ทับสะแก	250(31)	11	2	1	0	2				16
บางสะพาน	1188(68)	26	8	15	32	33				114
บางพานน้อย	437(51)	7(2)	0	5	0	29				41(2)
เรือนจำ	568	0	0	0	0	0				0
หลบหนีเข้าเมือง	79	0	0	0	0	0				0
ต่างประเทศ	4	1	0	0	1	0				2
รวม	19020(324)	578(2)	60	60	118	133				949(2)

แนวโน้มผู้ป่วยรายวัน COVID-19 ตำบลพื้นที่ HUAHIN RECHARGE

(ต.หัวหิน และ ต.หนองแก) ตั้งแต่ 1 ตุลาคม 64

ข้อมูล 2 ธ.ค.64





ผลการดำเนินการรับนักท่องเที่ยวต่างชาติ อ.หัวหิน จ.ประจวบคีรีขันธ์



สถานการณ์ COVID-19

ผู้ป่วยวันนี้ ผู้ป่วยสะสม รักษาหาย

133

18,371

17,392



ร้อยละความครอบคลุมวัคซีน

จังหวัด

หัวหิน

เข็ม 1

68.4

86.6

เข็ม 2

60.9

79.6



อัตราการรักษาเตียง

จังหวัด 54.1% หัวหิน 81.8%

รวมเตียงจังหวัด ทั้งหมด/ใช้ไป ร้อยละ

แดง 66/4 6.1

เหลือง 225/172 76.4

เขียว 1325/698 52.7

จำนวนนักท่องเที่ยว (วันนี้)

Test & Go Sandbox AQ รวม

0

10

0

10

จำนวนนักท่องเที่ยวสะสม 1พ.ย.-1ธ.ค.64

29

68

0

97



ผลการตรวจ COVID-19 นักท่องเที่ยวต่างชาติ

จำนวนนักท่องเที่ยว ติดเชื้อจากการตรวจ ติดเชื้อจากการตรวจ

รับการตรวจ

ครั้งแรก

ครั้งที่ 2

Test & Go Sandbox Test & Go Sandbox Test & Go Sandbox

0

10

0

0

0

0

จำนวนตรวจสะสม

ยอดสะสมตรวจติดเชื้อ

ยอดสะสมตรวจติดเชื้อ

ครั้งแรก

ครั้งที่ 2

4

68

0

0

4

0



5 ลำดับสูงสุด นทท. กลุ่ม Sandbox

RUSSIAN	19
AUSTRALIAN	9
BRITISH	6
DANISH	6
AUSTRIAN	4

มาตรฐานความปลอดภัย ด้านสุขอนามัย (แห่ง)



140



260

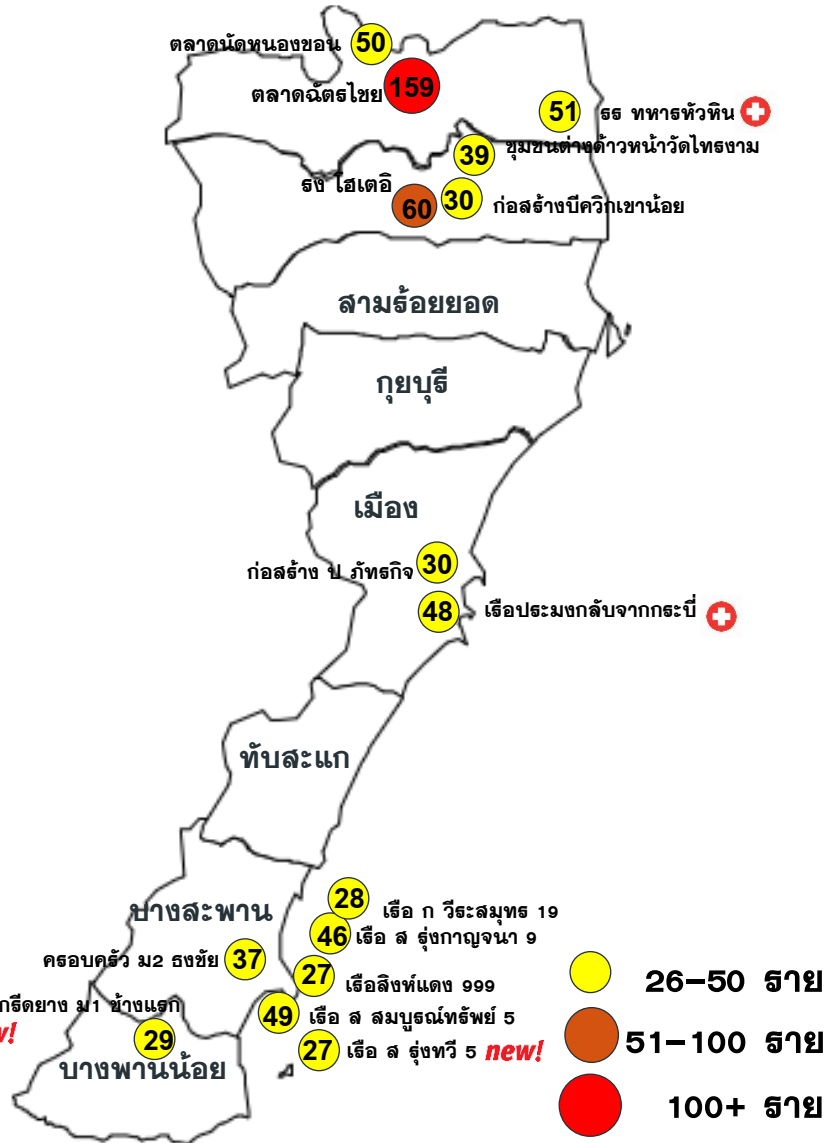
จัดทำโดย สำนักงานสาธารณสุขจังหวัดประจวบคีรีขันธ์

คลัสเตอร์สะสมของพบ COVID-19 ตั้งแต่ 1 เม.ย.-2 ธ.ค.64 จ.ประจวบคีรีขันธ์

อำเภอ	จำนวน Cluster สะสม (10 ราย+)	ควบคุมได้ ภายใน 28 วัน	ร้อยละที่ ควบคุม ได้	Cluster ควบคุมไม่ได้ ใน 28 วัน	จำนวน Cluster ที่พบผู้ป่วยรายสุดท้าย อยู่ในช่วง 14 วัน ก่อนหน้า				
					จำนวน	ควบคุมได้ ภายใน 14 วัน	ร้อยละ	เกิน 14 วัน ไม่ถึง 28 วัน	เกิน 28 วัน
หัวหิน	49	45	91.8	รง.โดล/ชุมชนเนपाल-ใต้สูง /นธ.นายสิบ/ตลาดฉัตรชัย	8	6	75.0	1 ตลาดนัดหนองซอน	1 ตลาดฉัตรไชย
ปราณบุรี	35	31	88.6	ตลาดฉัตรแก้ว/รง.สยาม รง.เนเขอรัล/รง.ไฮเตออิ	6	5	83.3	0	1 รง ไฮเตออิ
สามร้อยยอด	14	14	100.0	-	5	5	100.0	0	0
กุยบุรี	8	6	75.0	บ้านเพื่อนกุยบุรี/รง.กุยบุรี	0	0	0.0	0	0
เมือง	29	28	96.6	เรือนจำ	9	9	100.0	0	0
ทับสะแก	0	0	0.0	-	0	0	0.0	0	0
บางสะพาน	23	23	100.0	-	7	6	85.7	1 เรือ ส รุ่งกาญจนา 9	0
บางพานน้อย	8	8	100.0	-	2	2	100.0	0	0
รวม	166	155	93.4	11	37	33	89.2	2	2

แผนที่แสดงคลัสเตอร์ COVID-19 ในจังหวัดประจวบคีรีขันธ์ ข้อมูล 2 ธ.ค. 64

คลัสเตอร์ที่พบผู้ป่วยในช่วง 14 วันล่าสุด



คลัสเตอร์ขนาด 26-100 ราย ขึ้นไป

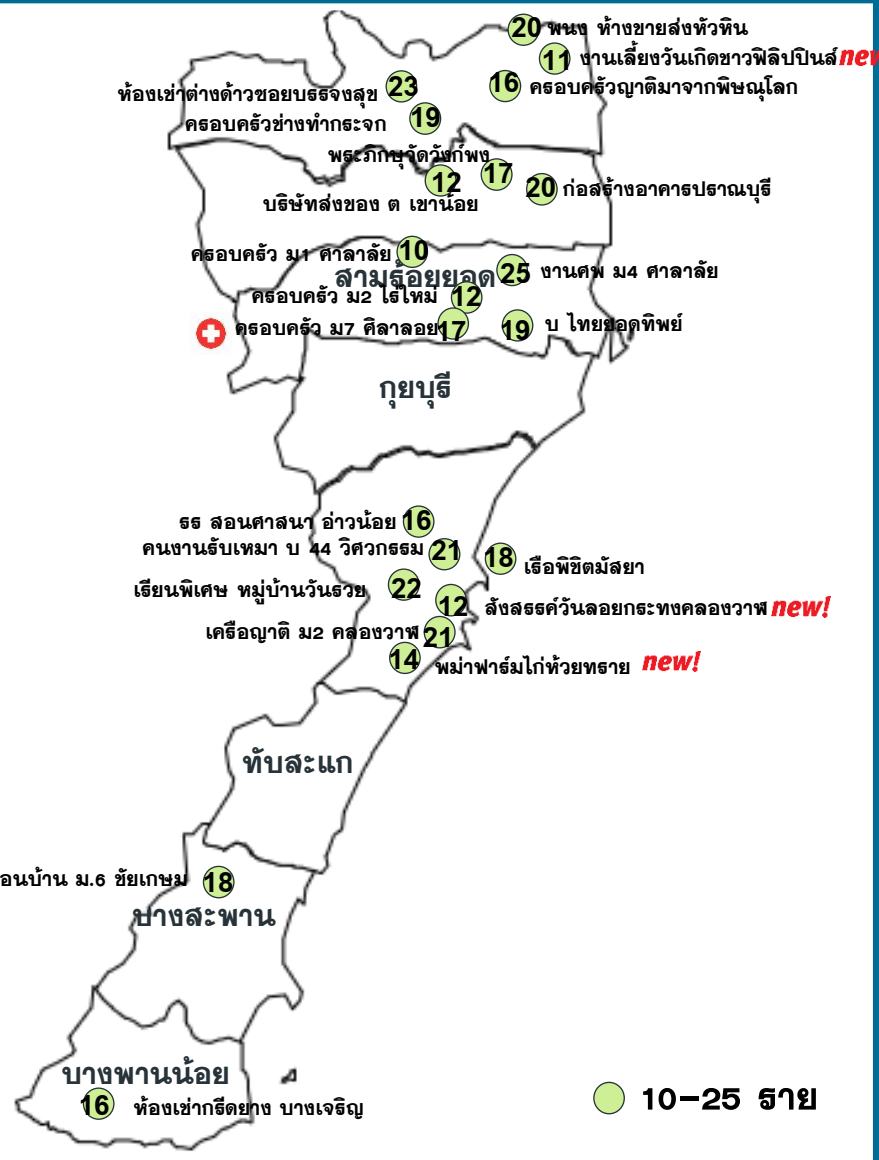
คลัสเตอร์	ประเภท	จำนวนผู้ป่วย	ผป.รายสุดท้าย	คลัสเตอร์	ประเภท	จำนวนผู้ป่วย	ผป.รายสุดท้าย		
ตลาดฉัตรไชย*	ตลาด	159	28 พย	ชุมชนต่างตำบลหน้าวัดโพธิ์งาม	ชุมชนต่างตำบล	39	19 พย		
ธช ไฮเดอิล*	โรงงาน	60	29 พย	เรือ ส รุ่งกาญจนา 9	เรือประมง	46	28 พย		
เรือ ส สมบูรณ์ทรัพย์ 5	เรือประมง	49	22 พย	ครอบครัว ม2 ธงชัย	ครอบครัว	37	22 พย		
ตลาดนัดหนองซอน	ตลาด	50	22 พย	ก่อสร้างบึงควิกเขาน้อย	ก่อสร้าง	30	24 พย		
* หมายถึง พบการระบาดมากกว่า 28 วัน									
จำนวนทั้งหมด 15 คลัสเตอร์ ควบคุมได้ ภายใน 28 วัน 13 คลัสเตอร์									
คลัสเตอร์ที่พบการติดเชื้อส่วนใหญ่เป็น ชาวต่างตำบล จำนวน 9 แห่ง จาก 15 แห่ง ร้อยละ 60.0									
						พม่าก๊อปปี้ ม1 ช้างแรก	พม่าก๊อปปี้	29(+26)	1 ธค
						เรือ ส รุ่งทวี 5	เรือประมง	27(+27)	30 พย

โรงงาน 1 แห่ง แคมป์ก่อสร้าง 2 แห่ง
 ตลาด 2 แห่ง เรือประมง/โรงแรม 6 แห่ง
 ชุมชนต่างตำบล 2 แห่ง ชุมชน/ครอบครัว 1 แห่ง
 ค่ายทหาร 1 แห่ง

แผนที่แสดงคลัสเตอร์ COVID-19 ในจังหวัดประจวบคีรีขันธ์

ข้อมูล 2 ธ.ค. 64

คลัสเตอร์ที่พบผู้ป่วยในช่วง 14 วันล่าสุด



คลัสเตอร์ขนาด 10-25 ทราย

คลัสเตอร์	ประเภท	จำนวนผู้ป่วย	ผป.ทรายสุดท้าย	คลัสเตอร์	ประเภท	จำนวนผู้ป่วย	ผป.ทรายสุดท้าย
เครือญาติ ม 2 คลองวาฬ	เครือญาติ	21	19 พย	ครอบครัว ม7 ตีลาลอย	เครือญาติ	17(+1)	1 ธค
บ ไทยยอดทิพย์	โรงงาน	19	26 พย	เรือพิชิตมัสยา	เรือประมง	18	23 พย
ห้องเช่ากัธยาง บางเจริญ	ชุมชน	16	19 พย	ธ สอนศาสนา อ่าวน้อย	นักเรียน	16	30 พย
คนงานรับเหมาบ.44 วิศวกรรม	ก่อสร้าง	21	23 พย	ครอบครัวญาติมาจากพิษณุโลก	เครือญาติ	16	30 พย
พนง ห้างขายส่งหัวหิน	ห้างร้านค้า	20	27 พย	บริษัทส่งของ ต เขาน้อย	บริษัท	17	25 พย
งานศพ ม.4 ศาลาลัย	งานศพ	24	25 พย	เพื่อนบ้าน ม.6 ชัยเกษม	เครือญาติ	18(+3)	1 ธค
ครอบครัวช่างทำกระจก	เครือญาติ	19	29 พย	ครอบครัว ม.1 ศาลาลัย	เครือญาติ	10	30 พย
เขียนพิเศษ หมู่บ้านวันรวย	นักเรียน	22	28 พย	พระภิกษุวัดวังกัฟง	ศาสนสถาน	12	30 พย
ห้องเช่าต่างดาว ชบรจจูลุข	ชุมชน	23	27 พย	พม่าฟาร์มไก่ห้วยทราย NEW!	ห้องแถวพม่า	14(+12)	30 พย
ครอบครัว ม.2 ไร่ใหม่	เครือญาติ	12	30 พย	งานวันเกิดชาวฟิลิปปินส์ NEW!	ลังสรรค	11(+3)	1 ธค
				ลังสรรควันลอยกระทงคลองวาฬ NEW!	ลังสรรค	12(+2)	1 ธค

จำนวนทั้งหมด 21 คลัสเตอร์
ควบคุมได้ ภายใน 14 วัน
21 คลัสเตอร์

↑ แนวโน้มพบในกลุ่มเครือญาติ เพื่อนบ้าน
งานเลี้ยงลังสรรค เพิ่มมากขึ้น

ความเชื่อมโยงผู้ป่วยรายใหม่วันที่ 2 ธ.ค.64 จ.ประจวบคีรีขันธ์

CLUSTER ที่ต้องเฝ้าระวังเป็นพิเศษ

จำนวนผู้ป่วยรายใหม่	133 ราย
เพศชาย	80 ราย
เพศหญิง	53 ราย
สัญชาติไทย	66 ราย
เมียนมาร์	64 ราย
เดนมาร์ก	1 ราย
เนเธอร์แลนด์	1 ราย
ฟิlippินส์	1 ราย
มีอาการ	50 ราย
ไม่มีอาการ	83 ราย
ติดเชื้อในจังหวัด	130 ราย
ติดเชื่อนอกจังหวัด	3 ราย

Cluster โรงเรียนทหารหัวหิน

จำนวนผู้ป่วยที่เชื่อมโยงทั้งหมด 51 ราย

สะสม 51 ราย วันนี้ +7 ราย

รายแรก 17689 หัวหิน ช ไทย 19 ปี
 ๘๘ นายสิบ กลับจากสงขลา พบเชื้อ 15 พย

ชาย 7 ราย

19026-19032 หัวหิน

สัญชาติไทย มีอาการ

เป็นทหารในโรงเรียนนักเรียนนายสิบ มีอาการ 29 พย มาตรวจ PCR ที่รพ.ค่ายธนระษ์ต์ ผลพบเชื้อ แบ่งได้ดังนี้

- นักเรียนทหาร กองร้อยคชสาร 5 คน
- นักเรียนนายสิบกองร้อย 1 คน
- ทหาร แผนกยุทธการ (ฝบข.) 1 คน

Cluster พม่าฟาร์มไก่ ม.13 ต.ห้วยทราย

จำนวนผู้ป่วยที่เชื่อมโยงทั้งหมด 14 ราย

วงที่ 1 วันนี้ +12 ราย

สะสม 22 ราย

รายแรก 18573-18574 เมือง ส้มฝัดในครอบครัว พบเชื้อ 26 พย

ชาย 6 ราย หญิง 6 ราย

18970-18981 เมือง

สัญชาติไทย 3 ราย เมียนมาร์ 9 ราย ไม่มีอาการ

ส้มฝัดผู้ป่วยยืนยัน (18573) พักอาศัยที่ฟาร์มไก่ 29 พย ทีม CDCU อ.เมือง เก็บตัวอย่าง PCR พนักงานฟาร์มไก่และร่วมบ้าน จำนวน 21 ราย พบเชื้อ 12 ราย

ผู้ป่วยรายใหม่

มีอาการ ไม่มีอาการ

แนวโน้มการระบาดของ CLUSTER ที่สำคัญในจังหวัดประจวบคีรีขันธ์

ณ 2 ธ.ค.64

คลัสเตอร์	วันเริ่มต้น เหตุการณ์ INDEX CASE	วันที่พบพบ รายสุดท้าย	จำนวน ผู้ป่วยสะสม	กราฟการระบาด	จำนวนวัน/ สถานะ																																																																				
โรงเรียนทหาร หัวหิน อ.หัวหิน	รายที่ 17689 นักเรียนนายสิบ เริ่มป่วย 13 พย พบพบ./ พบเชื้อ 15 พ.ย.64	29 พ.ย.64	51	<p>Index case 17689</p> <p>13 พย</p> <table border="1"> <caption>Daily Case Counts for Cluster 17689</caption> <thead> <tr> <th>วันที่</th> <th>จำนวนผู้ป่วยรายวัน</th> </tr> </thead> <tbody> <tr><td>9 พ.ย.64</td><td>0</td></tr> <tr><td>10 พ.ย.64</td><td>0</td></tr> <tr><td>11 พ.ย.64</td><td>0</td></tr> <tr><td>12 พ.ย.64</td><td>0</td></tr> <tr><td>13 พ.ย.64</td><td>2</td></tr> <tr><td>14 พ.ย.64</td><td>1</td></tr> <tr><td>15 พ.ย.64</td><td>2</td></tr> <tr><td>16 พ.ย.64</td><td>1</td></tr> <tr><td>17 พ.ย.64</td><td>0</td></tr> <tr><td>18 พ.ย.64</td><td>0</td></tr> <tr><td>19 พ.ย.64</td><td>1</td></tr> <tr><td>20 พ.ย.64</td><td>1</td></tr> <tr><td>21 พ.ย.64</td><td>7</td></tr> <tr><td>22 พ.ย.64</td><td>6</td></tr> <tr><td>23 พ.ย.64</td><td>5</td></tr> <tr><td>24 พ.ย.64</td><td>5</td></tr> <tr><td>25 พ.ย.64</td><td>7</td></tr> <tr><td>26 พ.ย.64</td><td>7</td></tr> <tr><td>27 พ.ย.64</td><td>3</td></tr> <tr><td>28 พ.ย.64</td><td>2</td></tr> <tr><td>29 พ.ย.64</td><td>0</td></tr> <tr><td>30 พ.ย.64</td><td>1</td></tr> <tr><td>1 ธ.ค.64</td><td>0</td></tr> <tr><td>2 ธ.ค.64</td><td>0</td></tr> <tr><td>3 ธ.ค.64</td><td>0</td></tr> <tr><td>4 ธ.ค.64</td><td>0</td></tr> <tr><td>5 ธ.ค.64</td><td>0</td></tr> <tr><td>6 ธ.ค.64</td><td>0</td></tr> <tr><td>7 ธ.ค.64</td><td>0</td></tr> <tr><td>8 ธ.ค.64</td><td>0</td></tr> <tr><td>9 ธ.ค.64</td><td>0</td></tr> <tr><td>10 ธ.ค.64</td><td>0</td></tr> <tr><td>11 ธ.ค.64</td><td>0</td></tr> </tbody> </table>	วันที่	จำนวนผู้ป่วยรายวัน	9 พ.ย.64	0	10 พ.ย.64	0	11 พ.ย.64	0	12 พ.ย.64	0	13 พ.ย.64	2	14 พ.ย.64	1	15 พ.ย.64	2	16 พ.ย.64	1	17 พ.ย.64	0	18 พ.ย.64	0	19 พ.ย.64	1	20 พ.ย.64	1	21 พ.ย.64	7	22 พ.ย.64	6	23 พ.ย.64	5	24 พ.ย.64	5	25 พ.ย.64	7	26 พ.ย.64	7	27 พ.ย.64	3	28 พ.ย.64	2	29 พ.ย.64	0	30 พ.ย.64	1	1 ธ.ค.64	0	2 ธ.ค.64	0	3 ธ.ค.64	0	4 ธ.ค.64	0	5 ธ.ค.64	0	6 ธ.ค.64	0	7 ธ.ค.64	0	8 ธ.ค.64	0	9 ธ.ค.64	0	10 ธ.ค.64	0	11 ธ.ค.64	0	14 วัน ACTIVE
วันที่	จำนวนผู้ป่วยรายวัน																																																																								
9 พ.ย.64	0																																																																								
10 พ.ย.64	0																																																																								
11 พ.ย.64	0																																																																								
12 พ.ย.64	0																																																																								
13 พ.ย.64	2																																																																								
14 พ.ย.64	1																																																																								
15 พ.ย.64	2																																																																								
16 พ.ย.64	1																																																																								
17 พ.ย.64	0																																																																								
18 พ.ย.64	0																																																																								
19 พ.ย.64	1																																																																								
20 พ.ย.64	1																																																																								
21 พ.ย.64	7																																																																								
22 พ.ย.64	6																																																																								
23 พ.ย.64	5																																																																								
24 พ.ย.64	5																																																																								
25 พ.ย.64	7																																																																								
26 พ.ย.64	7																																																																								
27 พ.ย.64	3																																																																								
28 พ.ย.64	2																																																																								
29 พ.ย.64	0																																																																								
30 พ.ย.64	1																																																																								
1 ธ.ค.64	0																																																																								
2 ธ.ค.64	0																																																																								
3 ธ.ค.64	0																																																																								
4 ธ.ค.64	0																																																																								
5 ธ.ค.64	0																																																																								
6 ธ.ค.64	0																																																																								
7 ธ.ค.64	0																																																																								
8 ธ.ค.64	0																																																																								
9 ธ.ค.64	0																																																																								
10 ธ.ค.64	0																																																																								
11 ธ.ค.64	0																																																																								
ฟาร์มไก่ ม.13 ต.ห้วยทราย อ.เมือง	รายที่ 18573 รับจ้าง เริ่มป่วย/ พบพบ. 25 พย พบเชื้อ 26 พ.ย.64	29 พ.ย.64	14	<p>Index case 18573</p> <p>26 พย</p> <table border="1"> <caption>Daily Case Counts for Cluster 18573</caption> <thead> <tr> <th>วันที่</th> <th>จำนวนผู้ป่วยรายวัน</th> </tr> </thead> <tbody> <tr><td>21 พ.ย.64</td><td>0</td></tr> <tr><td>22 พ.ย.64</td><td>0</td></tr> <tr><td>23 พ.ย.64</td><td>0</td></tr> <tr><td>24 พ.ย.64</td><td>0</td></tr> <tr><td>25 พ.ย.64</td><td>2</td></tr> <tr><td>26 พ.ย.64</td><td>0</td></tr> <tr><td>27 พ.ย.64</td><td>0</td></tr> <tr><td>28 พ.ย.64</td><td>0</td></tr> <tr><td>29 พ.ย.64</td><td>12</td></tr> <tr><td>30 พ.ย.64</td><td>0</td></tr> <tr><td>1 ธ.ค.64</td><td>0</td></tr> <tr><td>2 ธ.ค.64</td><td>0</td></tr> <tr><td>3 ธ.ค.64</td><td>0</td></tr> <tr><td>4 ธ.ค.64</td><td>0</td></tr> <tr><td>5 ธ.ค.64</td><td>0</td></tr> <tr><td>6 ธ.ค.64</td><td>0</td></tr> <tr><td>7 ธ.ค.64</td><td>0</td></tr> <tr><td>8 ธ.ค.64</td><td>0</td></tr> <tr><td>9 ธ.ค.64</td><td>0</td></tr> <tr><td>10 ธ.ค.64</td><td>0</td></tr> <tr><td>11 ธ.ค.64</td><td>0</td></tr> <tr><td>12 ธ.ค.64</td><td>0</td></tr> <tr><td>13 ธ.ค.64</td><td>0</td></tr> <tr><td>14 ธ.ค.64</td><td>0</td></tr> <tr><td>15 ธ.ค.64</td><td>0</td></tr> <tr><td>16 ธ.ค.64</td><td>0</td></tr> <tr><td>17 ธ.ค.64</td><td>0</td></tr> <tr><td>18 ธ.ค.64</td><td>0</td></tr> <tr><td>19 ธ.ค.64</td><td>0</td></tr> <tr><td>20 ธ.ค.64</td><td>0</td></tr> <tr><td>21 ธ.ค.64</td><td>0</td></tr> <tr><td>22 ธ.ค.64</td><td>0</td></tr> <tr><td>23 ธ.ค.64</td><td>0</td></tr> </tbody> </table>	วันที่	จำนวนผู้ป่วยรายวัน	21 พ.ย.64	0	22 พ.ย.64	0	23 พ.ย.64	0	24 พ.ย.64	0	25 พ.ย.64	2	26 พ.ย.64	0	27 พ.ย.64	0	28 พ.ย.64	0	29 พ.ย.64	12	30 พ.ย.64	0	1 ธ.ค.64	0	2 ธ.ค.64	0	3 ธ.ค.64	0	4 ธ.ค.64	0	5 ธ.ค.64	0	6 ธ.ค.64	0	7 ธ.ค.64	0	8 ธ.ค.64	0	9 ธ.ค.64	0	10 ธ.ค.64	0	11 ธ.ค.64	0	12 ธ.ค.64	0	13 ธ.ค.64	0	14 ธ.ค.64	0	15 ธ.ค.64	0	16 ธ.ค.64	0	17 ธ.ค.64	0	18 ธ.ค.64	0	19 ธ.ค.64	0	20 ธ.ค.64	0	21 ธ.ค.64	0	22 ธ.ค.64	0	23 ธ.ค.64	0	4 วัน ACTIVE
วันที่	จำนวนผู้ป่วยรายวัน																																																																								
21 พ.ย.64	0																																																																								
22 พ.ย.64	0																																																																								
23 พ.ย.64	0																																																																								
24 พ.ย.64	0																																																																								
25 พ.ย.64	2																																																																								
26 พ.ย.64	0																																																																								
27 พ.ย.64	0																																																																								
28 พ.ย.64	0																																																																								
29 พ.ย.64	12																																																																								
30 พ.ย.64	0																																																																								
1 ธ.ค.64	0																																																																								
2 ธ.ค.64	0																																																																								
3 ธ.ค.64	0																																																																								
4 ธ.ค.64	0																																																																								
5 ธ.ค.64	0																																																																								
6 ธ.ค.64	0																																																																								
7 ธ.ค.64	0																																																																								
8 ธ.ค.64	0																																																																								
9 ธ.ค.64	0																																																																								
10 ธ.ค.64	0																																																																								
11 ธ.ค.64	0																																																																								
12 ธ.ค.64	0																																																																								
13 ธ.ค.64	0																																																																								
14 ธ.ค.64	0																																																																								
15 ธ.ค.64	0																																																																								
16 ธ.ค.64	0																																																																								
17 ธ.ค.64	0																																																																								
18 ธ.ค.64	0																																																																								
19 ธ.ค.64	0																																																																								
20 ธ.ค.64	0																																																																								
21 ธ.ค.64	0																																																																								
22 ธ.ค.64	0																																																																								
23 ธ.ค.64	0																																																																								

ความเชื่อมโยงผู้ป่วยรายใหม่วันที่ 2 ธ.ค.64 จ.ประจวบคีรีขันธ์


CLUSTER ที่ต้องเฝ้าระวังเป็นพิเศษ

Clusterเมียนมาร์ก๊ิดยาง ม.1 ช้างแรก

จำนวนผู้ป่วยที่เชื่อมโยงทั้งหมด 29 ราย

สะสม 29 ราย

รายแรก 18722 บางสะพานน้อย คำชายของชำ, 18723-18724
เมียนมาร์ ก๊ิดยาง พบเชื้อ 28 พย



วันนี้ +26 ราย

ชาย 12 ราย หญิง 13 ราย

18901-18925 บางสะพานน้อย สัญชาติเมียนมาร์ ไม่มีอาการ

อาศัยพริบจำงก๊ิดยางอยู่ที่ ม.1 บ้านคลองเตย ต.ช้างแรก

28 พ.ย.ผลตรวจพม่า ม.1 บ้านคลองเตยพบเชื้อ 2 ราย รายที่18723

และรายที่18724 มีประวัติสัมผัสผู้ป่วยพม่าก่อนหน้านี้

29 พ.ย.เจ้าหน้าที่ รพ.สต.บ้านศรีนครสุ่มตรวจแรงงานต่างด้าวด้วยชุดตรวจATK ม.1 บ้านคลองเตย

เนื่องจากพม่าจะเดินทางไปมาหาสู่กันจำนวน 80 รายผลATKพบเชื้อ 25 ราย

29 พ.ย.เจ้าหน้าที่ รพ.สต.ศรีนครร่วมกับเจ้าหน้าที่ สสอ.บางสะพานน้อยลงเก็บตัวอย่างPCR 25 ราย

30 พ.ย. ผลPCRพบเชื้อทั้ง 25 ราย



18929 บางสะพานน้อย ไทย 70 ปี

คำชายของชำ

เป็นสามีของผู้ป่วยรายที่18722 อาศัยอยู่ร่วมบ้านเดียวกัน

เปิดร้านคำชายของชำหน้าบ้าน

24พ.ย.อยู่บ้านเปิดร้านขายของชำตามปกติ

26พ.ย.ภรรยาอาการไม่ดีขึ้นชุดตรวจ ATKมาตรวจผลพบ

เชื้อเลยประสานไปที่ รพ.สต.ศรีนคร

30 พ.ย.เก็บตัวอย่างPCRพร้อมับลูก ลูกสะใภ้

1ธ.ค.ผลPCRพบเชื้อ

Cluster ลูกเรือ ส.รุ่งทิว 5

จำนวนผู้ป่วยที่เชื่อมโยงทั้งหมด 27 ราย

วงที่ 1

สะสม 25 ราย



วันนี้ +25 ราย

ชาย 24 ราย

18942, 18944-18953, 18955-18967 บางสะพาน

สัญชาติเมียนมาร์ ไม่มีอาการ

24 พย ออกเรือและไปจอดที่ท่าเรือป่าสวย อ.เมือง

27 พย เรือกลับอ.บางสะพาน เรือขึ้นฝั่งที่ท่าเรือน้ำลึก ม.1 ต.แม่รำพึง

เรือลอยลำที่ทำเรือ

29 พ.ย.64 ผู้จัดการแจ้งรพ.สต.ว่ามีลูกเรือป่วย รพ.สต.แม่รำพึง จึงตรวจ

คัดกรอง ATK

ลูกเรือและผู้สัมผัสลูกเรือ จำนวน 33 คน พบเชื้อ 19 คน

30 พ.ย.64 ตรวจ PCR 33 คน พบเชื้อ ผลพบเชื้อ 26 คน



18941 บางสะพานน้อย ไทย 29 ปี

ผู้จัดการเรือ ส.รุ่งทิว 5

เป็นผู้จัดการเรือประมง ส.รุ่งทิว 5 อยู่บนฝั่ง ธิบ -สง พม่า

29 พ.ย.64 เจ้าหน้าที่ รพ.สต.ลงตรวจ ATK ตรวจคัดกรอง

ลูกเรือ ส.รุ่งทิว 5 จากจำนวนลูกเรือพม่า ทั้งหมด 33 ราย

เนื่องจากลูกเรือ มีอาการป่วย

30 พ.ย.64 ตรวจ RT PCR ผลพบเชื้อ

วงที่ 2

วันนี้ +2 ราย



18943 บางสะพานน้อย เมียนมาร์ 2 ปี

เป็นลูกของ รายที่ 18942 ลูกเรือ ส.รุ่งทิว 5

29 พย ตรวจ ATK+

30 พ.ย.64 ตรวจ RT PCR ผลพบเชื้อ



18954 บางสะพานน้อย เมียนมาร์ 5 ปี

เป็นลูกของ เป็นลูกของรายที่ 18967

ลูกเรือ ส.รุ่งทิว 5

29 พย ตรวจ ATK+

30 พ.ย.64 ตรวจ RT PCR ผลพบเชื้อ

ผู้ป่วยรายใหม่

มีอาการ ไม่มีอาการ

แนวโน้มการระบาดของ CLUSTER ที่สำคัญในจังหวัดระจวบคี่ร์ขันร์

ณ 2 ธ.ค.64

คลัสเตอร์	วันเริ่มต้น เหตุการณ์ INDEX CASE	วันที่พบพบ รายสุดท้าย	จำนวน ผู้ป่วยสะสม	กราฟการระบาด	จำนวนวัน/ สถานะ
ลูกเรือ ส.รุ่งทวิ 5 อ.บางสะพาน	รายที่ 18941 ผู้จัดการเรือ ส.รุ่งทวิ 5 เริ่มป่วย/ พบพบ./พบเชื้อ 30 พ.ย.64	30 พ.ย.64	27	<p>Index case 18941</p> <p>30 พย</p> <p>27</p>	1 วัน ACTIVE
เมียนมาร์กิตติยาง ม.1 ช้างแรก อ.บางสะพานน้อย	รายที่ 18722 ค้าขาย เริ่มป่วย 23 พย พบพบ. 26 พย พบเชื้อ 28 พ.ย.64	30 พ.ย.64	29	<p>Index case 18722</p> <p>23 พย</p> <p>21</p> <p>6</p>	4 วัน ACTIVE

ความเชื่อมโยงของผู้ป่วยรายใหม่วันที่ 2 ธ.ค.64 จ.ประจวบคีรีขันธ์

CLUSTER ที่ต้องเฝ้าระวังเป็นพิเศษ

สะสม 11 ราย

รายแรก 18764 ครู, 18765 นักเรียน หัวหิน
โรงเรียนลมถวิล 18766 ครูโรงเรียนแย้มสะอาด
พบเชื้อ 28 พย

วันนี้ +3 ราย

Clusterงานเลี้ยงวันเกิดชาวฟิลิปปินส์ ขอยหัวหิน 102

จำนวนผู้ป่วยที่เชื่อมโยงทั้งหมด 11 ราย

19012 หัวหิน ไทย 16 ปี
นักเรียน โรงเรียนชาเลเซียน

21 พ.ย.64 ช่วงเย็นจัดงานเลี้ยงวันเกิดที่บ้านตนเองมีผู้เข้าร่วมงาน
ประมาณ 20-25 คน (ผ.ป.18764, 18765, 18766, 18869-
18873, 19013, 19014)

24/11/64 ไปเรียนหนังสือที่รร.หัวหินวิทยาลัย ตั้งแต่ 08.30-16.25 น.
หลังเลิกเรียนเดินทางกลับบ้านพร้อมกับสมาชิกในครอบครัว

27/11/64 ช่วง 09.45-10.30 น.เดินทางไปโบสถ์คริสต์วัดนักบุญ
เทเรซา กับ แม่ และน้องชาย (19013) เจอกับ ผ.ป.รายที่ 18764 18765
18766 18869 18870 18871 18872 18873 และน้ำ (18014)

29/11/64 07.45-07.55 น.ไปโรงเรียนตามปกติ พร้อมกับแม่และ
น้องชาย (19013) ทางโรงเรียนให้ตรวจหาเชื้อด้วย ATK 30/11/64
ตรวจ RT-PCR

1/12/64 จนท.แจ้งผลพบเชื้อ

19013 หัวหิน ไทย 13 ปี
นักเรียน โรงเรียนชาเลเซียน

21 พ.ย.64 ช่วงเย็นจัดงานเลี้ยงวันเกิดพี่สาว ที่บ้านตนเอง
มีผู้เข้าร่วมงานประมาณ 20-25 คน (ผ.ป.18764, 18765, 18766,
18869-18873)

24/11/64 ไปเรียนหนังสือที่รร.หัวหินวิทยาลัย ตั้งแต่ 08.30-
16.25 น. หลังเลิกเรียนเดินทางกลับบ้านพร้อมกับสมาชิกใน
ครอบครัว

27/11/64 ช่วง 09.45-10.30 น.เดินทางไปโบสถ์คริสต์วัด
นักบุญเทเรซา กับ แม่ และพี่สาว เจอกับ ผ.ป.รายที่ 18764
18765 18766 18869 18870 18871 18872 18873

29/11/64 07.45-07.55 น.ไปโรงเรียนตามปกติ พร้อมกับแม่
และและพี่สาว ทางโรงเรียนให้ตรวจหาเชื้อด้วย ATK ผลการ
ตรวจของตนและพี่สาว พบเชื้อ

30/11/64 เดินทางมาตรวจซ้ำด้วย RT-PCR ที่รพ.หัวหิน
1/12/64 จนท.แจ้งผลพบเชื้อ

19014 หัวหิน ฟิลิปปินส์ 44 ปี
นักเรียน โรงเรียนชาเลเซียน

สัมผัสร่วมบ้านกับภรรยา (18871) ลูกสาว (18870) ลูกชาย (18869)

17/11/64 ไปซื้ออาหารที่ตลาดสดประมาณ 1 ชม.

18/11/64 ไปซื้อของที่ 7-11 ในละแวกบ้าน

20/11/64 ไปร่วมกิจกรรมที่โบสถ์คริสต์วัดนักบุญเทเรซา กับครอบครัว ได้เจอกับ ผ.ป.รายที่ 18764 18765 18766
18869 18870 18871 18872 18873

21/11/64 ไปโบสถ์ ช่วงเย็นไปงานเลี้ยงวันเกิดที่บ้านของ

24/11/64 ไปเยี่ยมพี่ชายที่บ้านของพี่ชาย

27/11/64 อยู่บ้าน เริ่มมีอาการป่วยปวดศีรษะและปวดเมื่อยกล้ามเนื้อตามร่างกาย จึงทานยาและพักผ่อน

30/11/64 เดินทางมาตรวจหาเชื้อโควิด-19 ที่รพ.หัวหิน

1/12/64 จนท.แจ้งผลการตรวจว่า พบเชื้อ โควิด-19

ผู้ป่วยราย
ใหม่

มีอาการ ไม่มีอาการ

แนวโน้มการระบาดของ CLUSTER ที่สำคัญในจังหวัดประจวบคีรีขันธ์

ณ 2 ธ.ค.64

คลัสเตอร์	วันเริ่มต้น เหตุการณ์ INDEX CASE	วันที่พบพบ รายสุดท้าย	จำนวน ผู้ป่วยสะสม	กราฟการระบาด	จำนวนวัน/ สถานะ																																																												
งานเลี้ยงวันเกิด ชาวฟิลิปปินส์ ซอยหัวหิน 102 อ.หัวหิน	รายที่ 18764 ครู เริ่มป่วย 26 พย พบพบ./ พบเชื้อ 28 พ.ย.64	30 พ.ย.64	11	<p>Index case 18764</p> <p>26 พย</p> <table border="1"> <caption>Data for Index case 18764 outbreak</caption> <thead> <tr> <th>วันที่</th> <th>จำนวนผู้ป่วย</th> </tr> </thead> <tbody> <tr><td>26 พ.ย.64</td><td>1</td></tr> <tr><td>27 พ.ย.64</td><td>3</td></tr> <tr><td>28 พ.ย.64</td><td>5</td></tr> <tr><td>29 พ.ย.64</td><td>2</td></tr> <tr><td>30 พ.ย.64</td><td>0</td></tr> <tr><td>1 ธ.ค.64</td><td>0</td></tr> <tr><td>2 ธ.ค.64</td><td>0</td></tr> <tr><td>3 ธ.ค.64</td><td>0</td></tr> <tr><td>4 ธ.ค.64</td><td>0</td></tr> <tr><td>5 ธ.ค.64</td><td>0</td></tr> <tr><td>6 ธ.ค.64</td><td>0</td></tr> <tr><td>7 ธ.ค.64</td><td>0</td></tr> <tr><td>8 ธ.ค.64</td><td>0</td></tr> <tr><td>9 ธ.ค.64</td><td>0</td></tr> <tr><td>10 ธ.ค.64</td><td>0</td></tr> <tr><td>11 ธ.ค.64</td><td>0</td></tr> <tr><td>12 ธ.ค.64</td><td>0</td></tr> <tr><td>13 ธ.ค.64</td><td>0</td></tr> <tr><td>14 ธ.ค.64</td><td>0</td></tr> <tr><td>15 ธ.ค.64</td><td>0</td></tr> <tr><td>16 ธ.ค.64</td><td>0</td></tr> <tr><td>17 ธ.ค.64</td><td>0</td></tr> <tr><td>18 ธ.ค.64</td><td>0</td></tr> <tr><td>19 ธ.ค.64</td><td>0</td></tr> <tr><td>20 ธ.ค.64</td><td>0</td></tr> <tr><td>21 ธ.ค.64</td><td>0</td></tr> <tr><td>22 ธ.ค.64</td><td>0</td></tr> <tr><td>23 ธ.ค.64</td><td>0</td></tr> <tr><td>24 ธ.ค.64</td><td>0</td></tr> </tbody> </table>	วันที่	จำนวนผู้ป่วย	26 พ.ย.64	1	27 พ.ย.64	3	28 พ.ย.64	5	29 พ.ย.64	2	30 พ.ย.64	0	1 ธ.ค.64	0	2 ธ.ค.64	0	3 ธ.ค.64	0	4 ธ.ค.64	0	5 ธ.ค.64	0	6 ธ.ค.64	0	7 ธ.ค.64	0	8 ธ.ค.64	0	9 ธ.ค.64	0	10 ธ.ค.64	0	11 ธ.ค.64	0	12 ธ.ค.64	0	13 ธ.ค.64	0	14 ธ.ค.64	0	15 ธ.ค.64	0	16 ธ.ค.64	0	17 ธ.ค.64	0	18 ธ.ค.64	0	19 ธ.ค.64	0	20 ธ.ค.64	0	21 ธ.ค.64	0	22 ธ.ค.64	0	23 ธ.ค.64	0	24 ธ.ค.64	0	2 วัน ACTIVE
วันที่	จำนวนผู้ป่วย																																																																
26 พ.ย.64	1																																																																
27 พ.ย.64	3																																																																
28 พ.ย.64	5																																																																
29 พ.ย.64	2																																																																
30 พ.ย.64	0																																																																
1 ธ.ค.64	0																																																																
2 ธ.ค.64	0																																																																
3 ธ.ค.64	0																																																																
4 ธ.ค.64	0																																																																
5 ธ.ค.64	0																																																																
6 ธ.ค.64	0																																																																
7 ธ.ค.64	0																																																																
8 ธ.ค.64	0																																																																
9 ธ.ค.64	0																																																																
10 ธ.ค.64	0																																																																
11 ธ.ค.64	0																																																																
12 ธ.ค.64	0																																																																
13 ธ.ค.64	0																																																																
14 ธ.ค.64	0																																																																
15 ธ.ค.64	0																																																																
16 ธ.ค.64	0																																																																
17 ธ.ค.64	0																																																																
18 ธ.ค.64	0																																																																
19 ธ.ค.64	0																																																																
20 ธ.ค.64	0																																																																
21 ธ.ค.64	0																																																																
22 ธ.ค.64	0																																																																
23 ธ.ค.64	0																																																																
24 ธ.ค.64	0																																																																

ความเชื่อมโยงผู้ป่วยรายใหม่วันที่ 2 ธ.ค.64 จ.ประจวบคีรีขันธ์


CLUSTER ที่ต้องเฝ้าระวังเป็นพิเศษ

Cluster ครอบครัว.7 ตีลาลอย

จำนวนผู้ป่วยที่เชื่อมโยงทั้งหมด 17 ราย

วงที่ 1
สะสม 14 ราย
วันนี้ +1 ราย


รายแรก 18333-18334,18344 สาม,18344
พบเชื้อ 24 พย

 **18931** สามร้อยยอด ไทย 5 ปี
นักเรียน


สัมผัสร่วมบ้านผู้ป่วยยืนยันลำดับที่ 18461 (แม่)
และลำดับที่ 18551 (พ่อ)
25 พ.ย.64 ทราบผลของผู้ป่วยยืนยันลำดับที่
18461 (แม่)
26 พ.ย 64 ทราบผลของผู้ป่วยยืนยันลำดับที่
18551 (พ่อ) และมีญาติ (ย่า) รับไปอยู่ต.ทับใต้
อ.หัวหิน
30 พ.ย.64 ตรวจ RT-PCR ที่ รพ.สามร้อยยอด
1 ธ.ค.64 ทราบผลพบเชื้อ

วงที่ 2
สะสม 3 ราย


วงที่ 2
สะสม 8 ราย
วันนี้ +3 ราย

 **18936** บางสะพาน ไทย 22 ปี
รับจ้างทั่วไป

สัมผัสผู้ป่วยยืนยัน รายที่ 18735 อาศัยร่วมบ้าน
30 พ.ย.64 ตรวจ RT PCR ผลพบเชื้อ

 **18937** บางสะพาน ไทย 36 ปี
รับจ้างทั่วไป

สัมผัสผู้ป่วยยืนยัน รายที่ 18666 เป็น มาตรา
สัมผัสร่วมบ้านอยู่บ้านเดียวกัน
30 พ.ย.64 ตรวจ RT PCR ผลพบเชื้อ

 **18938** บางสะพาน ไทย 6 ปี
รับจ้างทั่วไป (ลูกของ 18937)

สัมผัสผู้ป่วยยืนยัน รายที่ 18666 เป็น หลาน
สัมผัสร่วมบ้านอยู่บ้านเดียวกัน
30 พ.ย.64 ตรวจ RT PCR ผลพบเชื้อ

วงที่ 1
สะสม 10 ราย

รายแรก 18262 บางสะพาน ช ไทย 61 ปี
ทำสวน พบเชื้อ 23 พย

Cluster เพื่อนบ้าน หมู่ 6 ชัยเกษม

จำนวนผู้ป่วยที่เชื่อมโยงทั้งหมด 18 ราย

ผู้ป่วยรายใหม่

แนวโน้มการระบาดของ CLUSTER ที่สำคัญในจังหวัดระจวบคี่ร์ขันร์

ณ 2 ธ.ค.64

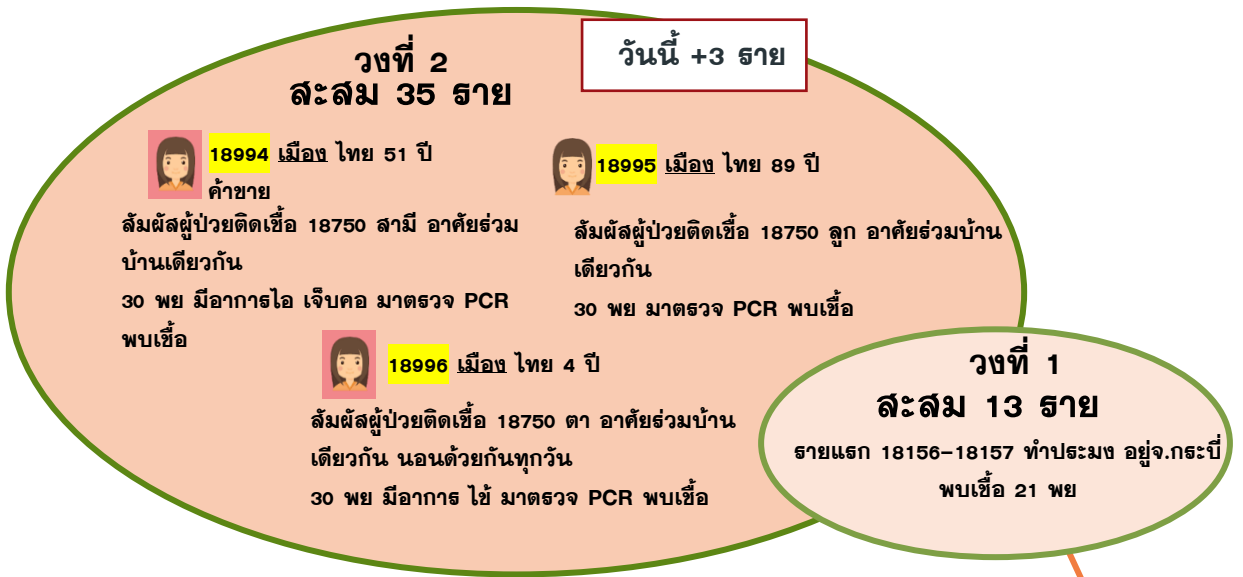
คลัสเตอร์	วันเริ่มต้น เหตุการณ์ INDEX CASE	วันที่พบพบ รายสุดท้าย	จำนวน ผู้ป่วยสะสม	กราฟการระบาด	จำนวนวัน/ สถานะ
ครอบครัว ม.7 คิลาลอย อ.สามร้อยยอด	รายที่ 18333 เริ่มป่วย 20 พย พบพบ. 23 พย พบเชื้อ 24 พ.ย.64	30 พ.ย.64	17	<p>Index case 18333 20 พย</p>	7 วัน ACTIVE
เพื่อนบ้าน ม.6 ชัยเกษม อ.บางสะพาน	รายที่ 18262 ทำสวน เริ่มป่วย 21 พย พบพบ./ พบเชื้อ 23 พ.ย.64	30 พ.ย.64	18	<p>Index case 18262 21 พย</p>	7 วัน ACTIVE

ความเชื่อมโยงผู้ป่วยรายใหม่วันที่ 2 ธ.ค.64 จ.ประจวบคีรีขันธ์

CLUSTER ที่ต้องเฝ้าระวังเป็นพิเศษ

Cluster เชื้อประมง กลับจากกระบี่

จำนวนผู้ป่วยที่เชื่อมโยงทั้งหมด 48 ราย



Cluster ลังสรรค์วันลอยกระทง ต.คลองวาฬ

จำนวนผู้ป่วยที่เชื่อมโยงทั้งหมด 12 ราย



ผู้ป่วยรายใหม่

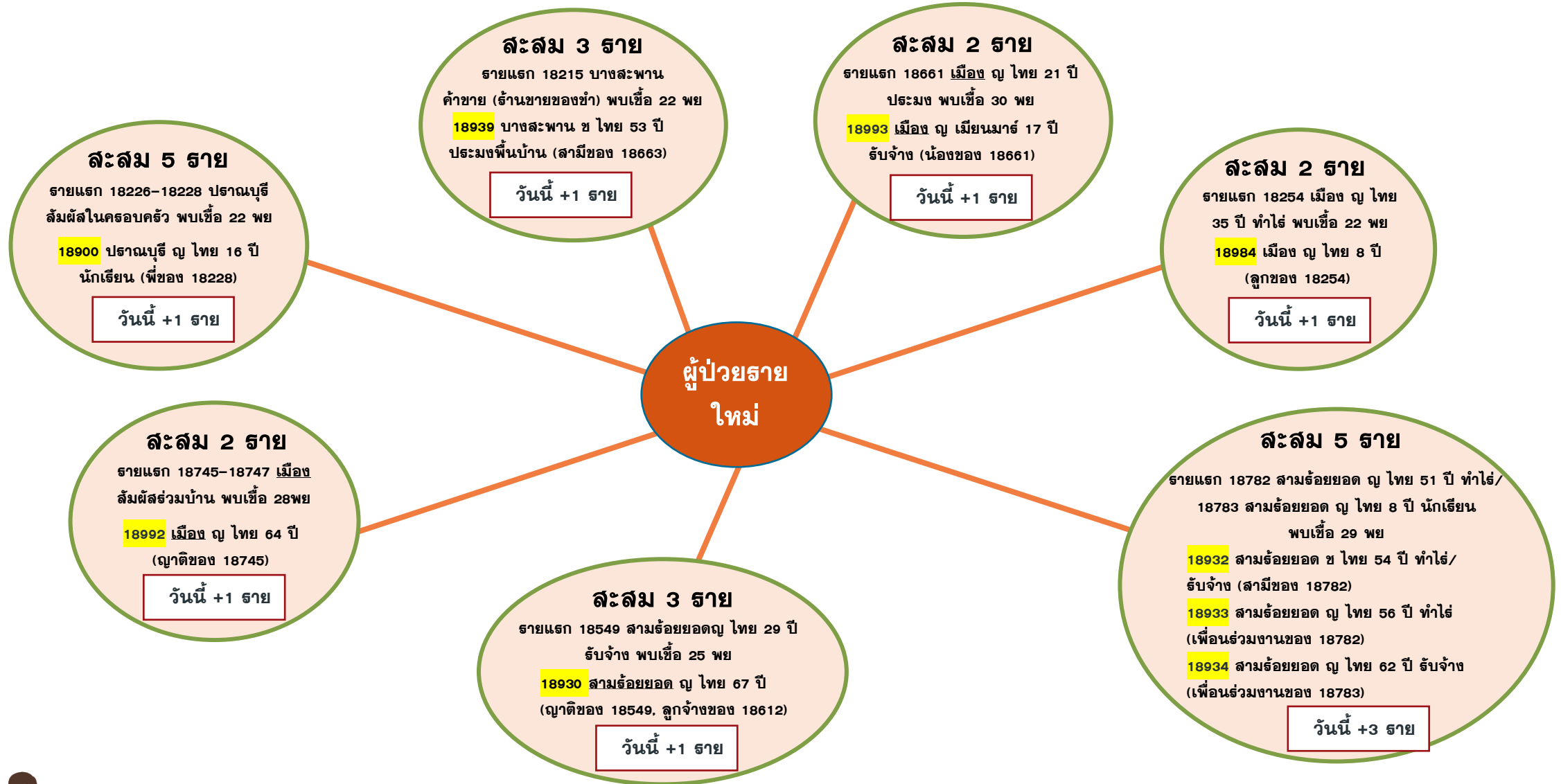
แนวโน้มการระบาดของ CLUSTER ที่สำคัญในจังหวัดระจวบคี่ร์ขันร์

ณ 2 ธ.ค.64

คลัสเตอร์	วันเริ่มต้น เหตุการณ์ INDEX CASE	วันที่พบพบ รายสุดท้าย	จำนวน ผู้ป่วยสะสม	กราฟการระบาด	จำนวนวัน/ สถานะ																																																																																
ลั้งสรณ์ วันลอยกระทง ต.คลองวาฬ อ.เมือง	รายที่ 18753 รับจ้าง เริ่มป่วย/ พบพบ./ พบเชื้อ 28 พ.ย.64	30 พ.ย.64	12	<p>Index case 18753</p> <p>28 พย</p> <table border="1"> <caption>Data for Cluster 18753</caption> <thead> <tr> <th>วันที่</th> <th>จำนวนผู้ป่วยรายวัน</th> </tr> </thead> <tbody> <tr><td>18 พ.ย.64</td><td>0</td></tr> <tr><td>19 พ.ย.64</td><td>0</td></tr> <tr><td>20 พ.ย.64</td><td>0</td></tr> <tr><td>21 พ.ย.64</td><td>1</td></tr> <tr><td>22 พ.ย.64</td><td>0</td></tr> <tr><td>23 พ.ย.64</td><td>0</td></tr> <tr><td>24 พ.ย.64</td><td>2</td></tr> <tr><td>25 พ.ย.64</td><td>1</td></tr> <tr><td>26 พ.ย.64</td><td>4</td></tr> <tr><td>27 พ.ย.64</td><td>1</td></tr> <tr><td>28 พ.ย.64</td><td>3</td></tr> <tr><td>29 พ.ย.64</td><td>0</td></tr> <tr><td>30 พ.ย.64</td><td>0</td></tr> <tr><td>1 ธ.ค.64</td><td>0</td></tr> <tr><td>2 ธ.ค.64</td><td>0</td></tr> <tr><td>3 ธ.ค.64</td><td>0</td></tr> <tr><td>4 ธ.ค.64</td><td>0</td></tr> <tr><td>5 ธ.ค.64</td><td>0</td></tr> <tr><td>6 ธ.ค.64</td><td>0</td></tr> <tr><td>7 ธ.ค.64</td><td>0</td></tr> <tr><td>8 ธ.ค.64</td><td>0</td></tr> <tr><td>9 ธ.ค.64</td><td>0</td></tr> <tr><td>10 ธ.ค.64</td><td>0</td></tr> <tr><td>11 ธ.ค.64</td><td>0</td></tr> <tr><td>12 ธ.ค.64</td><td>0</td></tr> <tr><td>13 ธ.ค.64</td><td>0</td></tr> <tr><td>14 ธ.ค.64</td><td>0</td></tr> <tr><td>15 ธ.ค.64</td><td>0</td></tr> <tr><td>16 ธ.ค.64</td><td>0</td></tr> <tr><td>17 ธ.ค.64</td><td>0</td></tr> <tr><td>18 ธ.ค.64</td><td>0</td></tr> <tr><td>19 ธ.ค.64</td><td>0</td></tr> <tr><td>20 ธ.ค.64</td><td>0</td></tr> <tr><td>21 ธ.ค.64</td><td>0</td></tr> <tr><td>22 ธ.ค.64</td><td>0</td></tr> <tr><td>23 ธ.ค.64</td><td>0</td></tr> <tr><td>24 ธ.ค.64</td><td>0</td></tr> <tr><td>25 ธ.ค.64</td><td>0</td></tr> <tr><td>26 ธ.ค.64</td><td>0</td></tr> </tbody> </table>	วันที่	จำนวนผู้ป่วยรายวัน	18 พ.ย.64	0	19 พ.ย.64	0	20 พ.ย.64	0	21 พ.ย.64	1	22 พ.ย.64	0	23 พ.ย.64	0	24 พ.ย.64	2	25 พ.ย.64	1	26 พ.ย.64	4	27 พ.ย.64	1	28 พ.ย.64	3	29 พ.ย.64	0	30 พ.ย.64	0	1 ธ.ค.64	0	2 ธ.ค.64	0	3 ธ.ค.64	0	4 ธ.ค.64	0	5 ธ.ค.64	0	6 ธ.ค.64	0	7 ธ.ค.64	0	8 ธ.ค.64	0	9 ธ.ค.64	0	10 ธ.ค.64	0	11 ธ.ค.64	0	12 ธ.ค.64	0	13 ธ.ค.64	0	14 ธ.ค.64	0	15 ธ.ค.64	0	16 ธ.ค.64	0	17 ธ.ค.64	0	18 ธ.ค.64	0	19 ธ.ค.64	0	20 ธ.ค.64	0	21 ธ.ค.64	0	22 ธ.ค.64	0	23 ธ.ค.64	0	24 ธ.ค.64	0	25 ธ.ค.64	0	26 ธ.ค.64	0	2 วัน ACTIVE
วันที่	จำนวนผู้ป่วยรายวัน																																																																																				
18 พ.ย.64	0																																																																																				
19 พ.ย.64	0																																																																																				
20 พ.ย.64	0																																																																																				
21 พ.ย.64	1																																																																																				
22 พ.ย.64	0																																																																																				
23 พ.ย.64	0																																																																																				
24 พ.ย.64	2																																																																																				
25 พ.ย.64	1																																																																																				
26 พ.ย.64	4																																																																																				
27 พ.ย.64	1																																																																																				
28 พ.ย.64	3																																																																																				
29 พ.ย.64	0																																																																																				
30 พ.ย.64	0																																																																																				
1 ธ.ค.64	0																																																																																				
2 ธ.ค.64	0																																																																																				
3 ธ.ค.64	0																																																																																				
4 ธ.ค.64	0																																																																																				
5 ธ.ค.64	0																																																																																				
6 ธ.ค.64	0																																																																																				
7 ธ.ค.64	0																																																																																				
8 ธ.ค.64	0																																																																																				
9 ธ.ค.64	0																																																																																				
10 ธ.ค.64	0																																																																																				
11 ธ.ค.64	0																																																																																				
12 ธ.ค.64	0																																																																																				
13 ธ.ค.64	0																																																																																				
14 ธ.ค.64	0																																																																																				
15 ธ.ค.64	0																																																																																				
16 ธ.ค.64	0																																																																																				
17 ธ.ค.64	0																																																																																				
18 ธ.ค.64	0																																																																																				
19 ธ.ค.64	0																																																																																				
20 ธ.ค.64	0																																																																																				
21 ธ.ค.64	0																																																																																				
22 ธ.ค.64	0																																																																																				
23 ธ.ค.64	0																																																																																				
24 ธ.ค.64	0																																																																																				
25 ธ.ค.64	0																																																																																				
26 ธ.ค.64	0																																																																																				
เรือประมง กลับจากกระบี่ อ.เมือง	รายที่ 18156 รับจ้าง เริ่มป่วย/ พบพบ. 20 พย พบเชื้อ 21 พ.ย.64	30 พ.ย.64	48	<p>Index case 18156</p> <p>20 พย</p> <table border="1"> <caption>Data for Cluster 18156</caption> <thead> <tr> <th>วันที่</th> <th>จำนวนผู้ป่วยรายวัน</th> </tr> </thead> <tbody> <tr><td>13 พ.ย.64</td><td>0</td></tr> <tr><td>14 พ.ย.64</td><td>0</td></tr> <tr><td>15 พ.ย.64</td><td>0</td></tr> <tr><td>16 พ.ย.64</td><td>1</td></tr> <tr><td>17 พ.ย.64</td><td>1</td></tr> <tr><td>18 พ.ย.64</td><td>1</td></tr> <tr><td>19 พ.ย.64</td><td>2</td></tr> <tr><td>20 พ.ย.64</td><td>1</td></tr> <tr><td>21 พ.ย.64</td><td>1</td></tr> <tr><td>22 พ.ย.64</td><td>8</td></tr> <tr><td>23 พ.ย.64</td><td>6</td></tr> <tr><td>24 พ.ย.64</td><td>5</td></tr> <tr><td>25 พ.ย.64</td><td>4</td></tr> <tr><td>26 พ.ย.64</td><td>4</td></tr> <tr><td>27 พ.ย.64</td><td>5</td></tr> <tr><td>28 พ.ย.64</td><td>3</td></tr> <tr><td>29 พ.ย.64</td><td>3</td></tr> <tr><td>30 พ.ย.64</td><td>0</td></tr> <tr><td>1 ธ.ค.64</td><td>0</td></tr> <tr><td>2 ธ.ค.64</td><td>0</td></tr> <tr><td>3 ธ.ค.64</td><td>0</td></tr> <tr><td>4 ธ.ค.64</td><td>0</td></tr> <tr><td>5 ธ.ค.64</td><td>0</td></tr> <tr><td>6 ธ.ค.64</td><td>0</td></tr> <tr><td>7 ธ.ค.64</td><td>0</td></tr> <tr><td>8 ธ.ค.64</td><td>0</td></tr> <tr><td>9 ธ.ค.64</td><td>0</td></tr> <tr><td>10 ธ.ค.64</td><td>0</td></tr> <tr><td>11 ธ.ค.64</td><td>0</td></tr> <tr><td>12 ธ.ค.64</td><td>0</td></tr> <tr><td>13 ธ.ค.64</td><td>0</td></tr> <tr><td>14 ธ.ค.64</td><td>0</td></tr> <tr><td>15 ธ.ค.64</td><td>0</td></tr> <tr><td>16 ธ.ค.64</td><td>0</td></tr> <tr><td>17 ธ.ค.64</td><td>0</td></tr> <tr><td>18 ธ.ค.64</td><td>0</td></tr> </tbody> </table>	วันที่	จำนวนผู้ป่วยรายวัน	13 พ.ย.64	0	14 พ.ย.64	0	15 พ.ย.64	0	16 พ.ย.64	1	17 พ.ย.64	1	18 พ.ย.64	1	19 พ.ย.64	2	20 พ.ย.64	1	21 พ.ย.64	1	22 พ.ย.64	8	23 พ.ย.64	6	24 พ.ย.64	5	25 พ.ย.64	4	26 พ.ย.64	4	27 พ.ย.64	5	28 พ.ย.64	3	29 พ.ย.64	3	30 พ.ย.64	0	1 ธ.ค.64	0	2 ธ.ค.64	0	3 ธ.ค.64	0	4 ธ.ค.64	0	5 ธ.ค.64	0	6 ธ.ค.64	0	7 ธ.ค.64	0	8 ธ.ค.64	0	9 ธ.ค.64	0	10 ธ.ค.64	0	11 ธ.ค.64	0	12 ธ.ค.64	0	13 ธ.ค.64	0	14 ธ.ค.64	0	15 ธ.ค.64	0	16 ธ.ค.64	0	17 ธ.ค.64	0	18 ธ.ค.64	0	10 วัน ACTIVE						
วันที่	จำนวนผู้ป่วยรายวัน																																																																																				
13 พ.ย.64	0																																																																																				
14 พ.ย.64	0																																																																																				
15 พ.ย.64	0																																																																																				
16 พ.ย.64	1																																																																																				
17 พ.ย.64	1																																																																																				
18 พ.ย.64	1																																																																																				
19 พ.ย.64	2																																																																																				
20 พ.ย.64	1																																																																																				
21 พ.ย.64	1																																																																																				
22 พ.ย.64	8																																																																																				
23 พ.ย.64	6																																																																																				
24 พ.ย.64	5																																																																																				
25 พ.ย.64	4																																																																																				
26 พ.ย.64	4																																																																																				
27 พ.ย.64	5																																																																																				
28 พ.ย.64	3																																																																																				
29 พ.ย.64	3																																																																																				
30 พ.ย.64	0																																																																																				
1 ธ.ค.64	0																																																																																				
2 ธ.ค.64	0																																																																																				
3 ธ.ค.64	0																																																																																				
4 ธ.ค.64	0																																																																																				
5 ธ.ค.64	0																																																																																				
6 ธ.ค.64	0																																																																																				
7 ธ.ค.64	0																																																																																				
8 ธ.ค.64	0																																																																																				
9 ธ.ค.64	0																																																																																				
10 ธ.ค.64	0																																																																																				
11 ธ.ค.64	0																																																																																				
12 ธ.ค.64	0																																																																																				
13 ธ.ค.64	0																																																																																				
14 ธ.ค.64	0																																																																																				
15 ธ.ค.64	0																																																																																				
16 ธ.ค.64	0																																																																																				
17 ธ.ค.64	0																																																																																				
18 ธ.ค.64	0																																																																																				

ความเชื่อมโยงผู้ป่วยรายใหม่วันที่ 2 ธ.ค.64 จ.ประจวบคีรีขันธ์

ผู้ป่วยล้มพันธ์กับเหตุการณ์ก่อนหน้า (HR)



ความเชื่อมโยงผู้ป่วยรายใหม่วันที่ 2 ธ.ค.64 จ.ประจวบคีรีขันธ์

ผู้ป่วยล้มพันธ์กับเหตุการณ์ก่อนหน้า (HR)

สะสม 7 ราย
 รายแรก 18718-18721 หัวหิน
 ล้มล้มในครอบครัว พบเชื้อ 27พย

19022 หัวหิน ญ เมียนมาร์ 45 ปี
 รับจ้างเลี้ยงเด็ก (ลูกจ้างของ 18718-18721)

19023 หัวหิน ญ เมียนมาร์ 27 ปี
 รับจ้างทำงานบ้าน (ลูกจ้างของ 18718-18721)

วันนี้ +2 ราย

สะสม 4 ราย
 รายแรก 18866 หัวหิน รับจ้างทำความสะอาด พบเชื้อ 29 พย/
 18771 หัวหิน ค้าขายออนไลน์ พบเชื้อ 28พย

19017 หัวหิน ช ไทย 34 ปี ขายของออนไลน์ (แฟนของ 18866)

19018 หัวหิน ญ ไทย 7 ปี นักเรียน (ลูกของ 18771)

วันนี้ +2 ราย

วงที่ 1
สะสม 9 ราย
 18095-18097 พนง.บัญชี ธร.ชีวาคม
 หัวหิน พบเชื้อ 20พย

วงที่ 2
สะสม 2 ราย
 19019 หัวหิน ช ไทย 60 ปี
 (แม่ของ 18875 และ 18876)

วันนี้ +1 ราย

ผู้ป่วยรายใหม่

สะสม 2 ราย
 รายแรก 18868 หัวหิน ช ไทย 9 ปี
 นักเรียน พบเชื้อ 30 พย

19015 หัวหิน ญ ไทย 54 ปี
 (ญาติของ 18868)

วันนี้ +1 ราย

สะสม 5 ราย
 รายแรก 18770 หัวหิน
 ญ ไทย 47 ปี ว่างงาน พบเชื้อ 28พย

19009 หัวหิน ญ ไทย 41 ปี (เพื่อนของ 18770)

19010 หัวหิน ญ ไทย 56 ปี (เพื่อนของ 18887)

วันนี้ +2 ราย

สะสม 3 ราย
 รายแรก 18874 หัวหิน ช ไทย
 14 ปี นักเรียน พบเชื้อ 30 พย

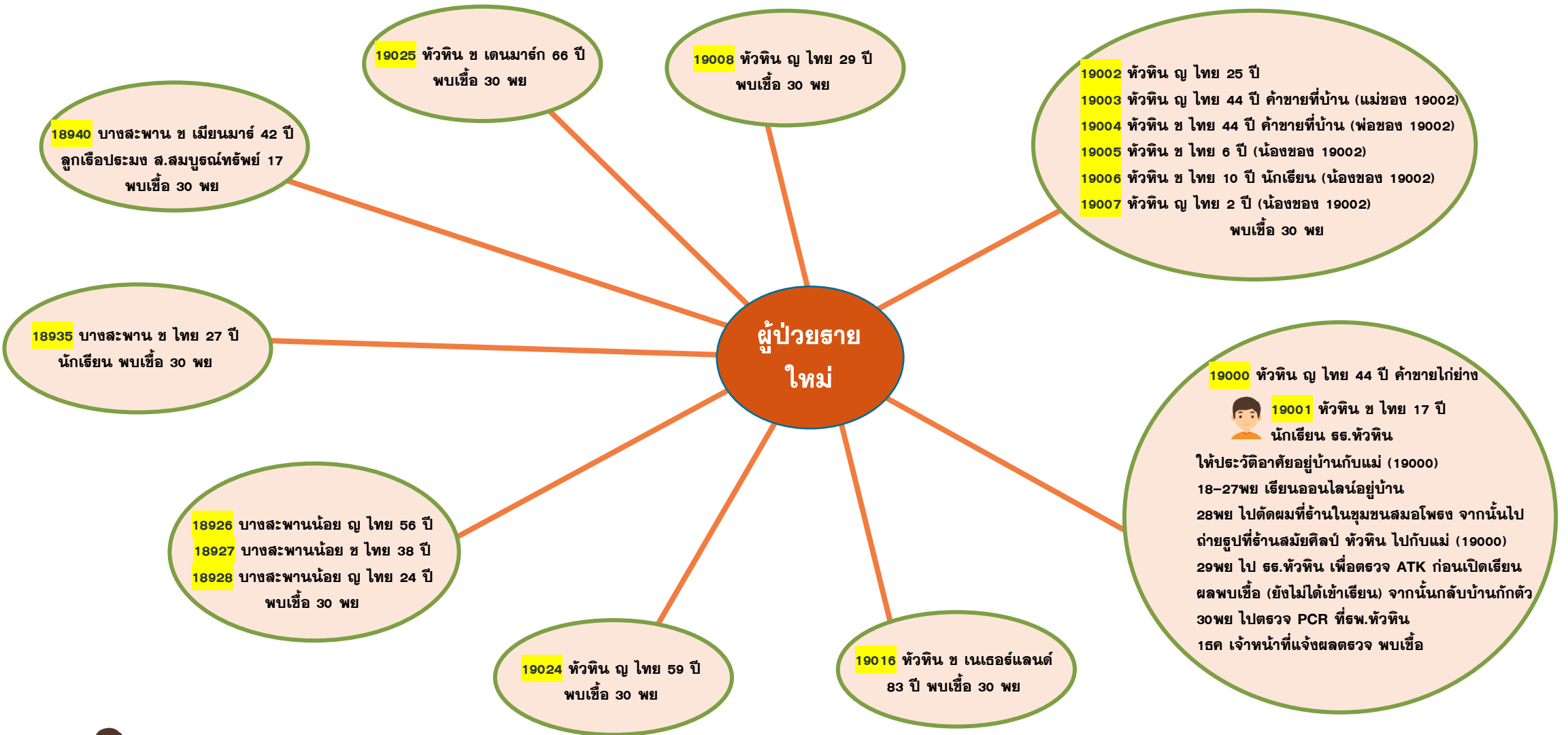
19020 หัวหิน ญ ไทย 33 ปี
 พนง.ร้านขนมพัฒนา (แม่ของ 18874)

19021 หัวหิน ช ไทย 10 ปี
 นักเรียน (น้องของ 18874)

วันนี้ +2 ราย

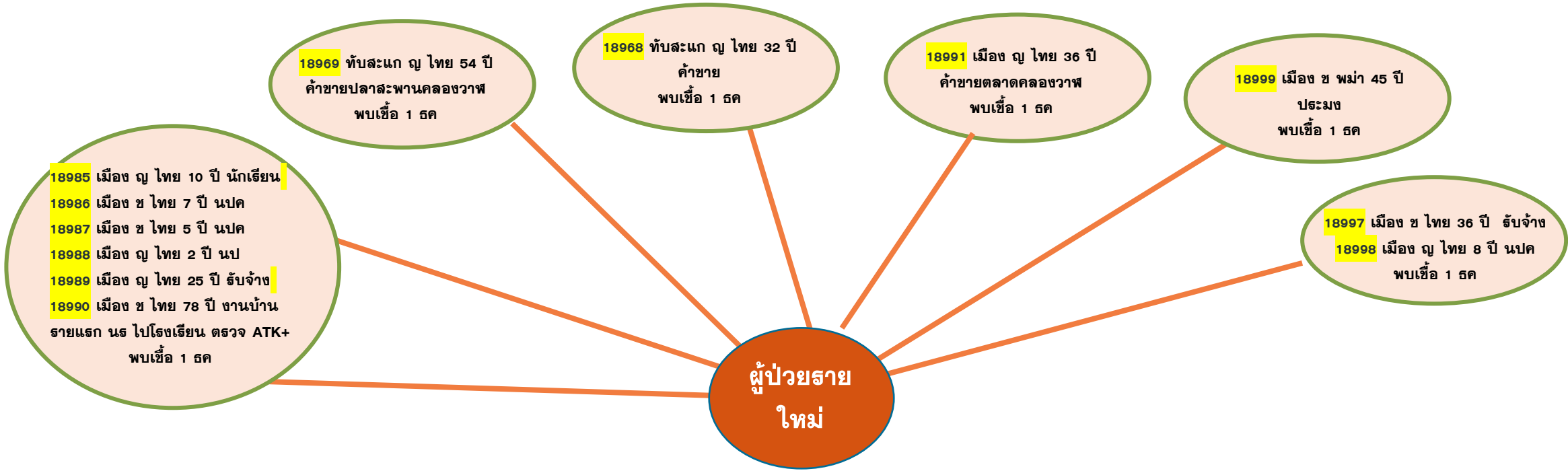
ความเชื่อมโยงผู้ป่วยรายใหม่วันที่ 2 ธ.ค.64 จ.ประจวบคีรีขันธ์

ผู้ป่วยที่ตรวจพบใหม่จากการเฝ้าระวัง



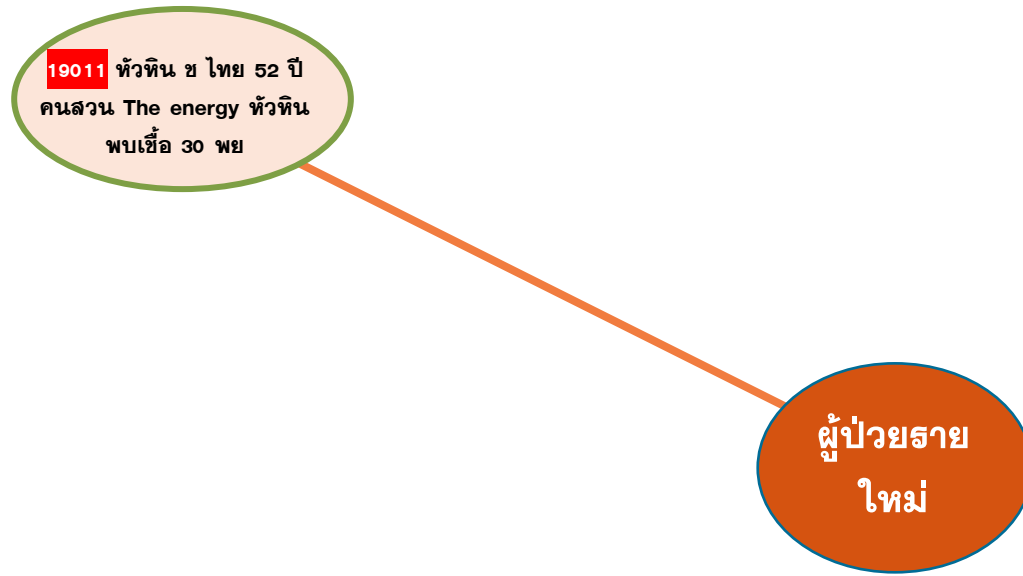
ความเชื่อมโยงผู้ป่วยรายใหม่วันที่ 2 ธ.ค.64 จ.ประจวบคีรีขันธ์

ผู้ป่วยที่ตรวจพบใหม่จากการเฝ้าระวัง



ความเชื่อมโยงผู้ป่วยรายใหม่วันที่ 2 ธ.ค.64 จ.ประจวบคีรีขันธ์

ผู้ป่วยที่พบใหม่ติดต่อจากต่างจังหวัด



ผลการติดตามผู้สัมผัสเสี่ยงสูง HIGH RISK รายอำเภอ จ.ประจวบคีรีขันธ์

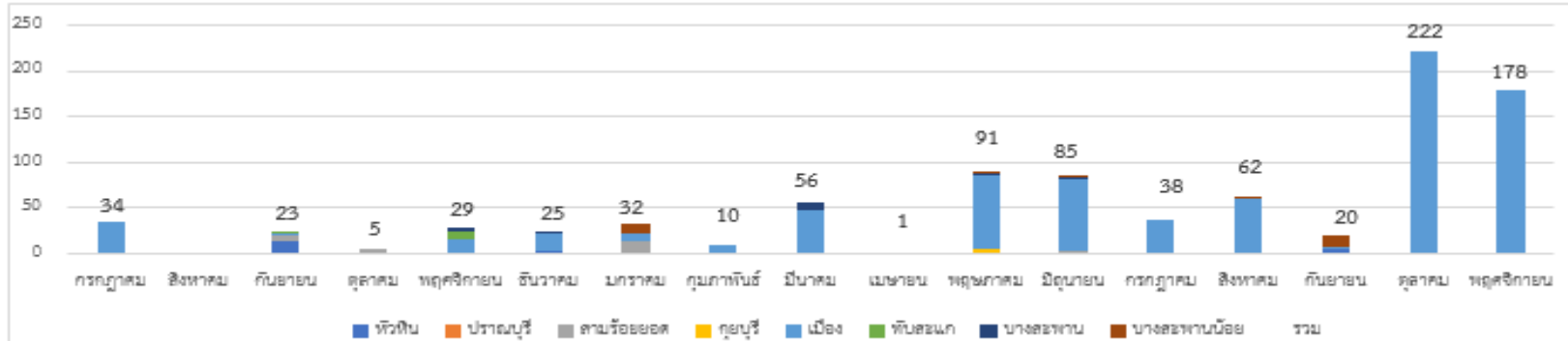
ข้อมูล 2 ธ.ค. 64

อำเภอ/กลุ่มเสี่ยง	วันนี้ (ราย)		สะสม ตั้งแต่ 1 เม.ย. 64			การติดตามที่ยังอยู่ในระยะ 14 วัน		คงเหลือติดตาม	ร้อยละ
	HCW	NON HCW	HCW	NON HCW	รวม	HCW	NON HCW		
หัวหิน	0	44	301	14534	14835	0	294	294	2.0
ปราณบุรี	0	1	75	8106	8181	0	17	17	0.2
สามร้อยยอด	0	19	43	2284	2327	0	291	291	12.5
กุยบุรี	0	0	7	1844	1851	0	42	42	2.3
เมือง	0	37	67	7685	7752	0	295	295	3.8
ทับสะแก	0	6	9	908	917	0	27	27	2.9
บางสะพาน	0	21	42	3556	3598	0	25	25	0.7
บางสะพานน้อย	0	1	0	1064	1064	0	73	73	6.9
รวม	0	129	544	39981	40525	0	1064	1064	2.6

HCW = บุคลากรทางการแพทย์

NON HCW = ไม่ใช่บุคลากรทางการแพทย์

ตรวจชาวต่างด้าวที่ถูกจับกุมกรณีหลบหนีเข้าเมือง เร่ร่อน และชาวไทยลักลอบข้ามแดนจากเมียนมา



ตั้งแต่ 13 ก.ค 63-29 พ.ย.64

จำนวน 106 เหตุการณ์

จำนวน 911 ราย



















พบผู้ติดเชื้อ 90 ราย (ระลอกใหม่ 86 ราย)

เหตุการณ์ล่าสุด เดือน พฤศจิกายน 2564	ตรวจ RT-PCR	ผลตรวจ
14 พ.ย.64 กรณีชาวเมียนมา หลบหนีเข้าเมือง เดินทางมาจากเกาะลำไย 2 คน ตะเนนต้ายี่ 1 คน ย่างกุ้ง 4 คน บีหลอน 2 คน ปะโค 8 คน เอยาวดี 1 คน พระอัน 2 คน เข้าทางช่องทางธรรมชาติช่องทางทำหมี จับได้ที่ หน้าวัดหนองปรือ ต.เกาะหลัก อ.เมือง	20	พบเชื้อ 2 ราย
17 พ.ย.64 กรณีชาวเมียนมา หลบหนีเข้าเมือง เดินทางมาจากทวาย 26 คน เนปิดอร์ 1 คน ปะกู 22 คน พระโค๊ะ 16 คน มะริด 2 คน มะละแหม่ง 10 คน ยะไซ 2 คน ย่างกุ้ง 5 คน อีมาวดี 2 คน เข้าทางช่องทางธรรมชาติ ม.9 ต.เกาะหลัก อ.เมือง	86	ไม่พบเชื้อ
20 พ.ย.64 กรณีชาวเมียนมา หลบหนีเข้าเมือง เดินทางมาจากมุดอง 3 ราย ทวาย 3 ราย เปลู 2 ราย ตะนาวศรี 1 ราย มะริด 1 ราย กาเรียน 2 ราย เข้าทางช่องทางธรรมชาติ หุบตาหลี่ ต.คลองวาฬ อ.เมือง	12	ไม่พบเชื้อ
22 พ.ย.64 กรณีชาวเมียนมา เดินทางเข้าเมืองผิดกฎหมาย เดินทางมาจาก จ.ระนอง จะไปทำงานที่จ.สมุทรปราการ ระหว่างทางเกิดอุบัติเหตุที่ถนน เพชรเกษม ต.แสงอรุณ อ.ทับสะแก	23	ไม่พบเชื้อ
29 พ.ย.64 กรณีชาวเมียนมา หลบหนีเข้าเมือง เดินทางมาจากย่างกุ้ง 2 ราย มุดอง 1 ราย พระโค๊ะ 13 ราย มัณกะเล 1 ราย ปะลอ 8 ราย มะกวย 5 ราย เมาะละเมง 6 ราย มะริด 1 ราย เข้าทางช่องทางธรรมชาติ เขาสามชั้น ต.คลองวาฬ อ.เมือง	37	ไม่พบเชื้อ



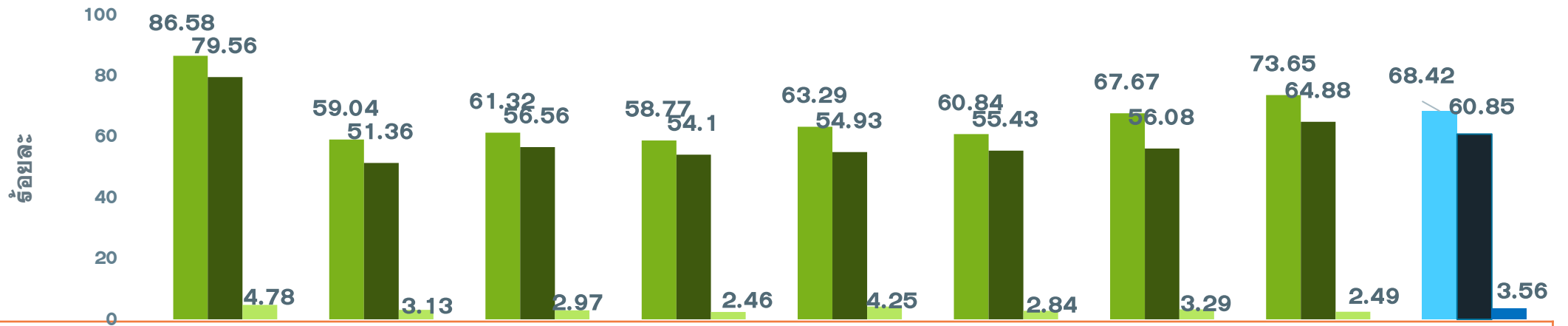
สรุปผลการฉีดวัคซีนโควิด 19 จังหวัดประจวบคีรีขันธ์

ผลการให้บริการวัคซีน ณ วันที่ 1 ธันวาคม 2564 เวลา 22.00 น.

จำนวนผู้ได้รับวัคซีน	ยอดฉีดวานนี้				ยอดฉีดสะสมตั้งแต่วันที่ 1 เมษายน 2564			
	เพิ่มขึ้น	+		โดส	สะสม		โดส	
จำแนก สายเข็ม และ ชนิดวัคซีน	 เข็มที่ 1	รายใหม่	+	2,864	ตาย	สะสม	767,837	ตาย
	 Sinovac			72			217,026	
	 AstraZeneca			253			47,633	
	 Sinopharm			64			87,947	
	 PfiZer			382			42,590	
	 Moderna			0			324	
	 เข็มที่ 2	รายใหม่	+	2,090	ตาย	สะสม	351,759	ตาย
	 Sinovac			0			23,386	
	 AstraZeneca			1,554			209,492	
	 Sinopharm			12			84,783	
	 PfiZer			524			33,376	
	 Moderna			0			278	
	Johnson & Johnson			0			444	
	 เข็มที่ 3	รายใหม่	+	3	ตาย	สะสม	20,558	ตาย
	 Sinovac			0			0	
	 AstraZeneca			2			15,862	
	 Sinopharm			0			0	
	 PfiZer			1			4,574	
	 Moderna			0			122	

ร้อยละความครอบคลุมของการได้รับวัคซีน COVID-19 รายอำเภอ

ข้อมูล 2 ธ.ค.64



	ทวีติน	ปราณบุรี	300 ยอด	กุยบุรี	เมือง	ทับสะแก	บางพาน	พานน้อย	จังหวัด
ประชากรทั้งหมด	126905	82872	52915	45676	94233	51433	81533	42527	578094
จำนวนโดสทั้งหมด เข็ม1+2+3	216900	94088	63947	52674	115408	61264	103581	59975	767837
จำนวนได้รับเข็ม 1	109871	48928	32448	26842	59639	31294	55175	31323	395520
ร้อยละความครอบคลุม	86.58	59.04	61.32	58.77	63.29	60.84	67.67	73.65	68.42
จำนวนได้รับเข็ม 2 ครบเกณฑ์	100968	42563	29927	24709	51765	28508	45727	27592	351759
ร้อยละความครอบคลุม	79.56	51.36	56.56	54.10	54.93	55.43	56.08	64.88	60.85
จำนวนได้รับเข็ม 3 กระตุ้น	6061	2597	1572	1123	4004	1462	2679	1060	20558
ร้อยละความครอบคลุม	4.78	3.13	2.97	2.46	4.25	2.84	3.29	2.49	3.56

ผลงานการฉีดวัคซีน COVID-19 ตามกลุ่มเป้าหมาย จ.ประจวบคีรีขันธ์

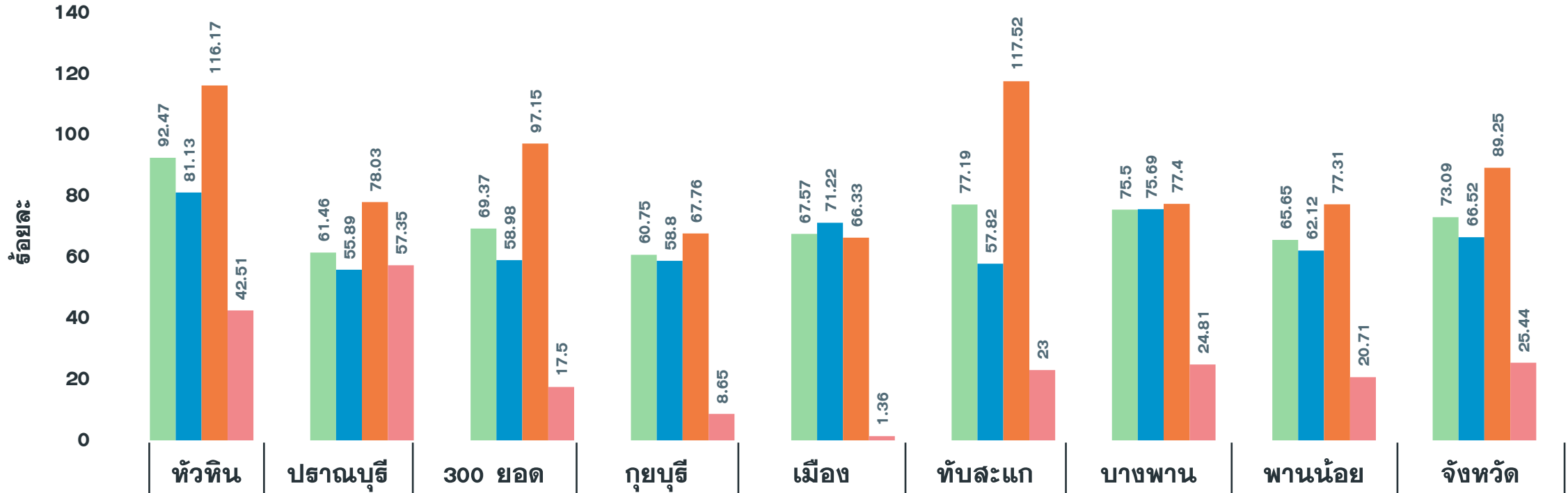
ข้อมูล 2 ธ.ค.64

	บุคลากร การแพทย์		อสม.		จนท. ด้านหน้า		7 กลุ่มโรค		60 ปีขึ้นไป		หญิง ตั้งครรภ์		ปชช.ทั่วไป		นักเรียน อายุ 12-17 ปี	
ประชากรเป้าหมาย	5839	+เพิ่ม	7200	+เพิ่ม	12725	+เพิ่ม	42486	+เพิ่ม	87976	+เพิ่ม	2292	+เพิ่ม	385972	+เพิ่ม	33604	+เพิ่ม
จำนวนโดสทั้งหมด เข็ม1+2+3	17363	1	14830	4	37273	2	73,821	156	112,661	146	1072	2	451796	2039	59021	514
จำนวนได้รับเข็ม 1	6129	0	6039	0	15458	0	37,920	77	58,521	80	583	1	238717	538	32153	75
ร้อยละความ ครอบคลุม	104.97		83.88		121.48		89.25		66.52		25.44		61.85		95.68	
จำนวนได้รับเข็ม 2 ครบเกณฑ์	6025	1	5813	3	15166	1	34,930	79	53,965	66	485	1	208546	1500	26829	439
ร้อยละความ ครอบคลุม	103.19		80.74		119.18		82.22		61.34		21.16		54.03		79.84	
จำนวนได้รับเข็ม 3 กระตุ้น	5209	0	2978	1	6649	1	971	0	175	0	4	0	4533	1	39	0

ผลงานการฉีดกลุ่ม 608 จำนวน 97,024 คน คิดเป็นร้อยละ 73.09

ผลงานฉีดวัคซีน COVID-19 กลุ่มเป้าหมาย 608 รายอำเภอ เข็มที่ 1 จ.ประจวบคีรีขันธ์

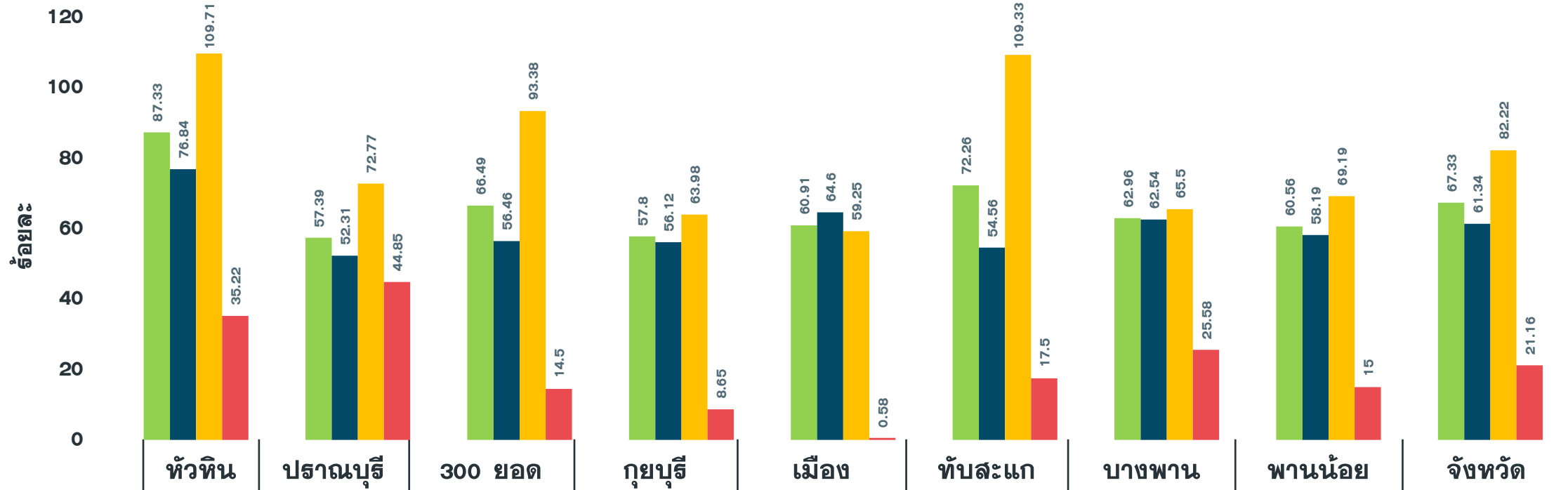
ข้อมูล 2 ธ.ค.64



จำนวนเข็มที่ 1 (สะสม)	23,911	11,253	9,448	7,317	14,209	11,020	13,284	6,582	97,024
รวมกลุ่ม 608 เข็ม 1	92.47	61.46	69.37	60.75	67.57	77.19	75.50	65.65	73.09
ผู้มีอายุ 60 ปี	81.13	55.89	58.98	58.80	71.22	57.82	75.69	62.12	66.52
ผู้ปวย 7 กลุ่มโรค	116.17	78.03	97.15	67.76	66.33	117.52	77.40	77.31	89.25
หญิงตั้งครรภ์	42.51	57.35	17.50	8.65	1.36	23.00	24.81	20.71	25.44

ผลงานฉีดวัคซีน COVID-19 กลุ่มเป้าหมาย 608 รายอำเภอ เข็มที่ 2 จ.ประจวบคีรีขันธ์

ข้อมูล 2 ธ.ค.64



จำนวนเข็มที่ 2 (สะสม)	22,580	10,508	9,055	6,962	12,809	10,316	11,078	6,072	89,380
รวมกลุ่ม 608 เข็ม 2	87.33	57.39	66.49	57.80	60.91	72.26	62.96	60.56	67.33
ผู้มีอายุ 60 ปี	76.84	52.31	56.46	56.12	64.60	54.56	62.54	58.19	61.34
ผู้ป่วย 7 กลุ่มโรค	109.71	72.77	93.38	63.98	59.25	109.33	65.50	69.19	82.22
หญิงตั้งครรภ์	35.22	44.85	14.50	8.65	0.58	17.50	25.58	15.00	21.16

จำนวนวัคซีน COVID-19 คงคลัง รายโรงพยาบาล จ.ประจวบคีรีขันธ์

ข้อมูล ณ วันที่ 1 ธ.ค.64 เวลา 16.30 น.

หน่วยจัด (รพ.)	จำนวนวัคซีนที่ได้รับ (Dose)	จำนวนวัคซีนคงเหลือ (Dose)	จำนวนวัคซีนคงเหลือ (Dose)	ชนิด/วัคซีนคงเหลือ							
	MOPH IC	คงคลัง รพ.	MOPH IC	Sinovac		AstraZeneca		Sinopharm		Pfizer	
				คงคลัง รพ.	MOPH IC	คงคลัง รพ.	MOPH IC	คงคลัง รพ.	MOPH IC	คงคลัง รพ.	MOPH IC
หัวหิน	224,012	11,209	18,137	1,580	1,749	757	9,266	1,177	9,323	147	-2,201
ปราณบุรี	90,950	13,218	21,737	301	580	1,197	13,198	947	8,656	0	-697
สามร้อยยอด	69,947	4,885	6,979	36	45	437	6,001	443	500	6	433
กุยบุรี	55,023	5,205	3,323	0	785	506	4,091	85	-419	10	-1,134
ประจวบคีรีขันธ์	130,002	12,064	14,677	66	992	1,020	1,752	790	11,421	168	512
ทับสะแก	68,495	5,997	4,127	400	442	507	3,073	527	570	0	42
บางสะพาน	115,151	7,894	15,418	110	1,346	590	8,208	822	6,544	177	-680
บางสะพานน้อย	63,192	2,130	4,351	0	8	211	4,227	2	-1	3	117
กองบิน 5	500	0	84	0	280	0	-196	0	0	0	0
ค่ายธนะรัชต์	32,901	630	10,429	630	5,684	0	4,660	0	0	0	85
ซานเปาโลหัวหิน	600	0	-564	0	-572	0	2	0	-2	0	8
กรุงเทพหัวหิน	11,003	6	-67	0	0	0	0	0	-67	1	0
	861,776	63,238	98,631	3,123	11,339	5,225	54,282	4,793	36,525	512	-3,515
				หน่วย : โดส	หน่วย : โดส	หน่วย : ขวด	หน่วย : โดส	หน่วย : โดส	หน่วย : โดส	หน่วย : ขวด	หน่วย : โดส
รายงานข้อมูล คงคลังวัคซีน รพ. 1 ธ.ค. 64 ณ เวลา 16.30 น.											
ข้อมูล คงคลังวัคซีน MOPH IC 1 ธ.ค. 64 ณ เวลา 16.30 น.											
ไม่รวมเอกชน				3,123		5,225					
คงคลังกลาง				0	รพ.ประจวบฯ	1,882	รพ.ประจวบฯ	AZ2 = 63+1,260 AZ1 = 559		281	รพ.ประจวบฯ
				0	รพ.หัวหิน	0	รพ.หัวหิน			0	รพ.หัวหิน
รวม				3,123		7,107				793	

สัปดาห์แห่งการฉีดวัคซีนโควิด 19



สู่เป้าหมาย
100



ล้านโดส

ระหว่างวันที่

27 พ.ย. - 5 ธ.ค. 2564

#ฉีดเถอะ

เพื่อความปลอดภัย
ได้ใช้ชีวิตปกติ

