



# ศูนย์ปฏิบัติการภาวะฉุกเฉินด้านการแพทย์และสาธารณสุข สำนักงานสาธารณสุขจังหวัดพระจวบคีรีขันธ์ กรณี โรคติดเชื้อไวรัสโคโรนา 2019

ฉบับที่ 655 EOC ครั้งที่ 402 วันที่ 4 ธันวาคม 2564 เวลา 09.00 น.

**ในการแพร่ระบาดระลอกใหม่**

**ตั้งแต่ 1 เมษายน 2564**



# รายงานสถานการณ์ COVID-19 ประจวบคีรีขันธ์

## ระลอกใหม่ ประจวบคีรีขันธ์ ตั้งแต่ 1 เม.ย.-4 ธ.ค.64

รายใหม่วันนี้

ยืนยันสะสม

สถานะผู้ป่วย

อยู่ระหว่างการรักษา

<b>+75</b>	<b>18,528</b>	ในจังหวัด <b>16,915</b>
ในจังหวัด 68 นอกจังหวัด 7		นอกจังหวัด <b>1,613</b>
เสียชีวิต <b>0</b>	เสียชีวิตสะสม <b>568</b>	
หลบหนีเข้าเมือง <b>0</b>	หลบหนีเข้าเมืองสะสม <b>79</b>	
ติดจากต่างประเทศ <b>0</b>	ติดเชื้อจากต่างประเทศสะสม <b>4</b>	

รักษาหาย <b>18,177</b> (94.8%)	<b>886</b> ราย
เสียชีวิต <b>116(+1)</b> (0.6%)	ไม่มีอาการถึงอาการเล็กน้อย 614 ราย
	อาการรุนแรง <b>13</b> ราย
	อาการปานกลาง <b>218</b> ราย
	ใส่เครื่องช่วยหายใจ 2 ราย

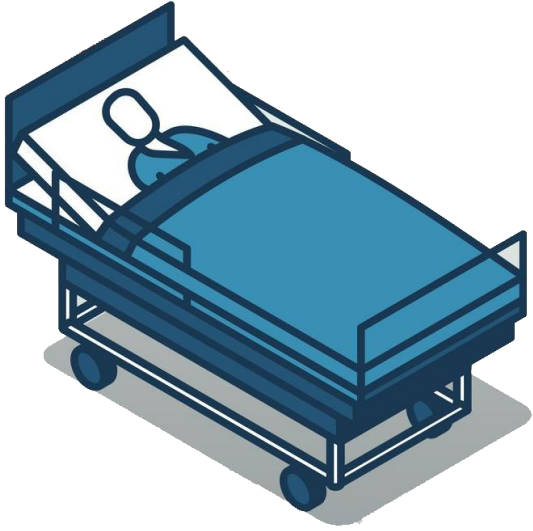
สถานการณ์ฉีดวัคซีนวันนี้ (+2,053)

<b>ผลงานการเฝ้าระวัง</b>	ไทย 13,529 ต่างชาติ 5,650
ระบบเฝ้าระวัง/บริการ ตรวจ 84,534 ราย พบเชื้อ 15,871 ราย (18.8%)	
ค้นหาเชิงรุก ตรวจ 25,779 ราย พบเชื้อ 3,306 ราย (12.8%)	
ผู้สัมผัสเสี่ยงสูงที่อยู่ระหว่างการกักตัว จำนวน 1,131 คน	

Sinovac	AstraZeneca	Sinopharm	Johnson	Pfizer	Moderna	เข็มที่	รวม (โดส)	ครอบคลุม ประชากร
217,422	48,642	88,161		42,665	324	1	397,214	68.7%
23,387	212,510	84,885	444	34,470	278	2	355,974	61.6%
	15,895			4,584	122	3	20,601	3.6%
240,809	277,047	173,046	444	81,719	724	รวม	773,789	

# รายละเอียดผู้เสียชีวิต COVID-19 ของ จ.ประจวบคีรีขันธ์

## รายที่ 116 (ผป.18507) ของการระบาดระลอกใหม่




- เพศหญิง สัญชาติไทย อายุ 53 ปี ที่อยู่ ต.อ่างทอง อ.ทับสะแก จ.ประจวบคีรีขันธ์
- ไม่ได้ประกอบอาชีพ ไม่ได้รับวัคซีนโควิด-19 เนื่องจากญาติไม่ประสงค์ให้รับวัคซีน
- ประวัติโรคประจำตัว น้ำหนัก 40 กก. ไตวายเฉียบพลัน โรคไตเรื้อรังระยะที่ 4 โปแทสเซียมในเลือดสูง โลหิตจาง เป็นผู้ป่วยดาวนซินโดรม ติดเตียงประมาณ 1 ปี มีกล้ามเนื้ออ่อนแรง และมีแผลกดทับที่สะโพก
- ประวัติเลี้ยง สัมผัสผู้ป่วยยืนยันก่อนหน้า (อาศัยร่วมบ้านเดียวกัน)
- 25 พ.ย.64 ได้รับการตรวจ ATK จากการคัดกรองผู้สัมผัสเสี่ยงสูงผล ATK Positive รับการรักษาที่ รพ.ทับสะแก แรกรับ รู้สึกตัวดี หายใจไม่เหนื่อย  $O_2$  Sat 96% ชีต Hct 13% ให้ PRC 1 Unit ผลเอกซเรย์ปอด Bilateral Pulmonary Infiltration
- 26 พ.ย.64 **ผลตรวจ RT-PCR พบเชื้อ COVID-19** Start Favipiravir รู้สึกตัวดี ไม่มีหอบเหนื่อย รับประทานอาหารได้ไม่ลำบาก  $O_2$  Sat 100%
- 27 พ.ย.-1 ธ.ค.64 จมูกไม่ได้กลิ่น ลิ้นไม่รับรส รับประทานอาหารได้น้อย  $O_2$  Sat 98%-99%
- 2 ธ.ค.64 เวลา 16.20 น. เสียชีวิต การวินิจฉัยโรค ปอดอักเสบจากการติดเชื้อโควิด-19

# สรุปข้อมูลผู้เสียชีวิต COVID-19 ของ จ.ประจวบคีรีขันธ์ ตั้งแต่ 1 เม.ย.64

ลักษณะทางระบาดวิทยาผู้เสียชีวิต จำนวน 116 ราย (เสียชีวิตก่อนได้รับการรักษาในโรงพยาบาล 11 ราย)

**เพศ**

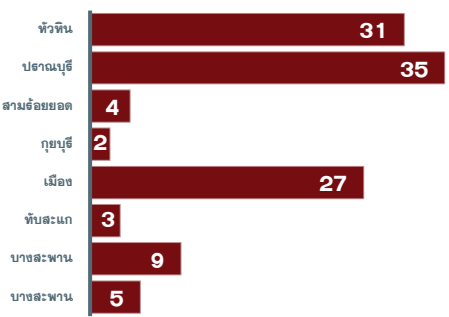


66 ราย 50 ราย

**อายุ**

อายุสูงสุด 98 ปี  
 อายุน้อยสุด 7 ด.  
 อายุเฉลี่ย 65.5 ปี  
 ค่ากลาง 67 ปี

**ที่อยู่ผู้เสียชีวิต**

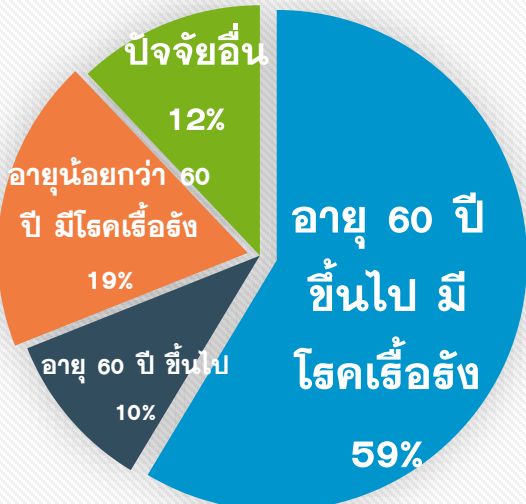


หัวหิน	31
ปราณบุรี	35
สามร้อยยอด	4
กุยบุรี	2
เมือง	27
ทับสะแก	3
บางสะพาน	9
บางสะพาน	5

**สัญชาติ**

ไทย 109 คน  
 เมียนมาร์ 4 คน  
 อังกฤษ 1 คน  
 จีน 1 คน  
 สวีลเซอร์แลนด์ 1 คน

**โรคประจำตัว/ปัจจัยเสี่ยงต่อความรุนแรงของโรค**



อายุ 60 ปีขึ้นไป มีโรคเรื้อรัง	59%
อายุ 60 ปีขึ้นไป ไม่มีโรคเรื้อรัง	10%
ปัจจัยอื่น	12%
อายุน้อยกว่า 60 ปี มีโรคเรื้อรัง	19%

**โรคเรื้อรังที่พบ**  
 ตั้งครรภ์ 2 ราย สูบบุหรี่จัด 1 ราย ต่อมัสสุธา 3 ราย ไม่มีประวัติโรคเรื้อรัง 8 ราย

อายุ 60 ปี ขึ้นไป มีโรคเรื้อรัง 68 ราย (58.6%)  
 อายุ 60 ปี ขึ้นไป ไม่มีโรคเรื้อรัง 12 ราย (10.3%)  
 อายุน้อยกว่า 60 ปี มีโรคเรื้อรัง 22 ราย (19.0%)  
 รวม 102 ราย คิดเป็นร้อยละ 87.9

โรคเรื้อรังที่พบ ความดันโลหิตสูง  
 เบาหวาน ไชมันในเลือดสูง  
 หัวใจ ไต ปอดอุดกั้นเรื้อรัง  
 มะเร็ง อ้วนน้ำหนักเกิน

ค่ากลางระยะเวลา (วันที่ทราบผล-วันที่เสียชีวิต) 12 วัน  
 นานสุด 68 วัน เสียชีวิตก่อนรักษา 11 ราย 1-5 วัน 16 ราย,  
 6-10 วัน 25 ราย, 11-15 วัน 23 ราย **มากกว่า 15 วัน 41 ราย**

**แนวโน้มจำนวนผู้เสียชีวิตรายเดือน**



เดือน	จำนวนผู้เสียชีวิต
เม.ย.	3
พ.ค.	1
มิ.ย.	2
ก.ค.	11
ส.ค.	39
ก.ย.	20
ต.ค.	25
พ.ย.	13
ธ.ค.	2

**ปัจจัยเสี่ยงต่อการติดเชื้อ**

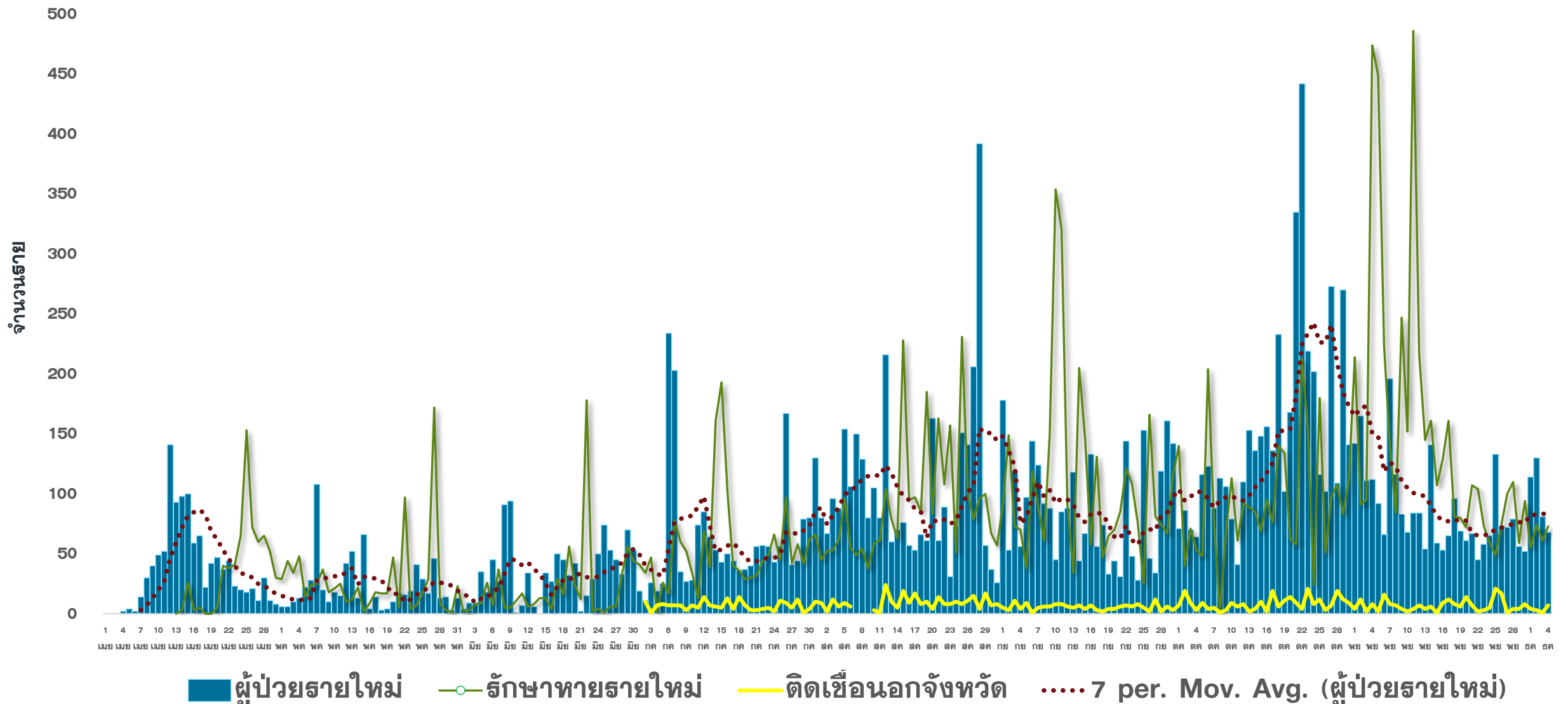
สัมผัสญาติ/บุคคลในครอบครัว 60 ราย  
 สัมผัสเพื่อน/ที่ทำงาน/ผบ.พบเชื้อ 27 ราย  
 เดินทางไปพื้นที่ชุมชนพื้นที่เสี่ยง 29 ราย

**ประวัติการได้รับวัคซีน COVID-19**

ไม่ได้รับ 101 ราย ได้รับ 15 ราย\* (ครบชุด 6 ราย)  
 \*มี 1 ราย ติดเชื้อก่อนการได้รับวัคซีน วันที่ 7 กค รับ AZ1 ที่ กทม.  
 (AZ เข็ม 1 จำนวน 4 คน, Sinovac เข็ม 2 ครบชุด จำนวน 2 คน  
 SV-AZ ครบชุด จำนวน 2 คน Sinovac เข็ม 1 จำนวน 3 คน  
 Sinopharm เข็ม 2 จำนวน 1 ราย Sinopharm เข็ม 2 ครบชุด 2 คน)

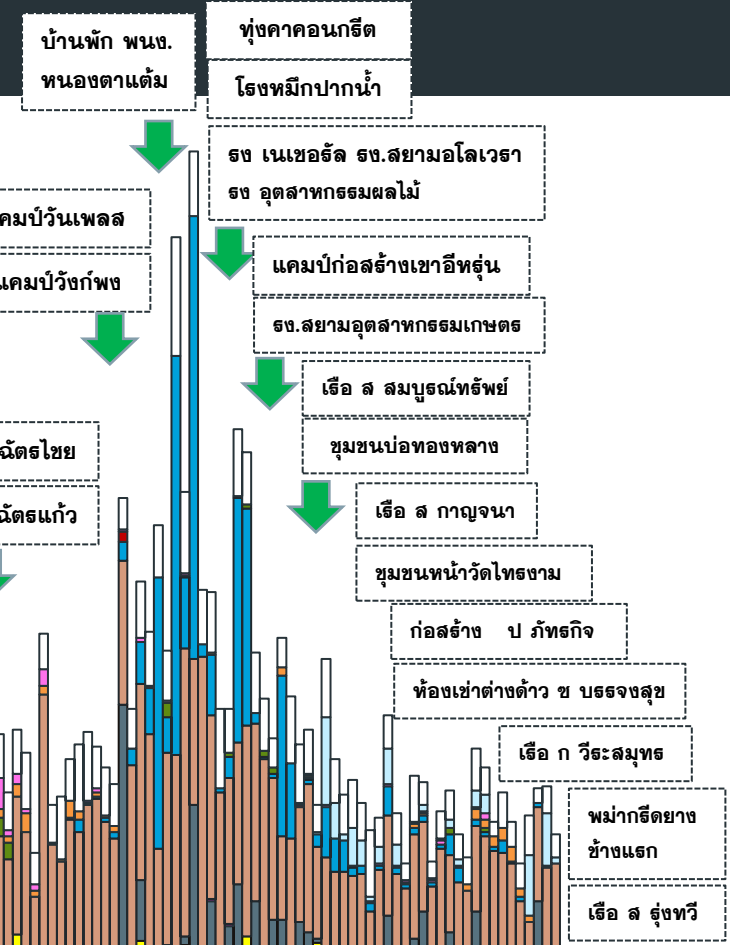
# แนวโน้มการพบผู้ป่วย COVID-19 ตามวันที่รายงาน จ.ประจวบคีรีขันธ์

ณ 4 ธ.ค.64

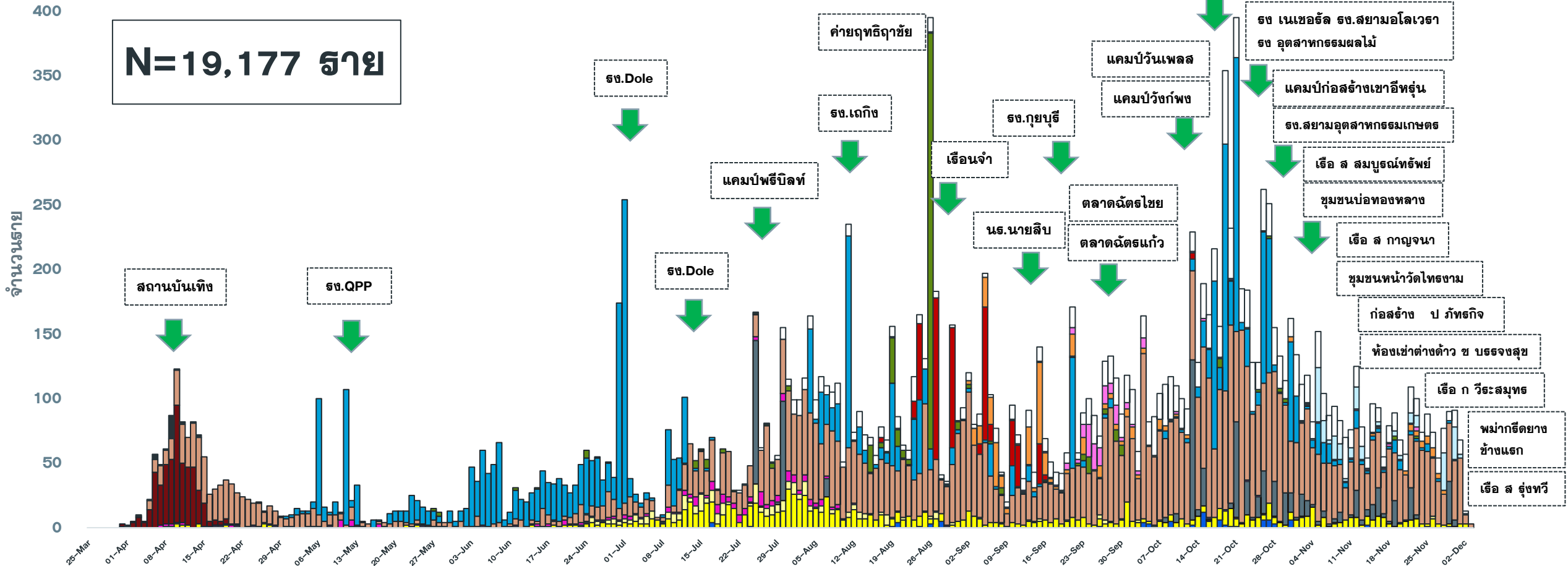


# แนวโน้มผู้ป่วย COVID-19 ตามวันเริ่มป่วย จำแนกประเภทความเสี่ยง

ตั้งแต่ 25 มี.ค.-4 ธ.ค.64

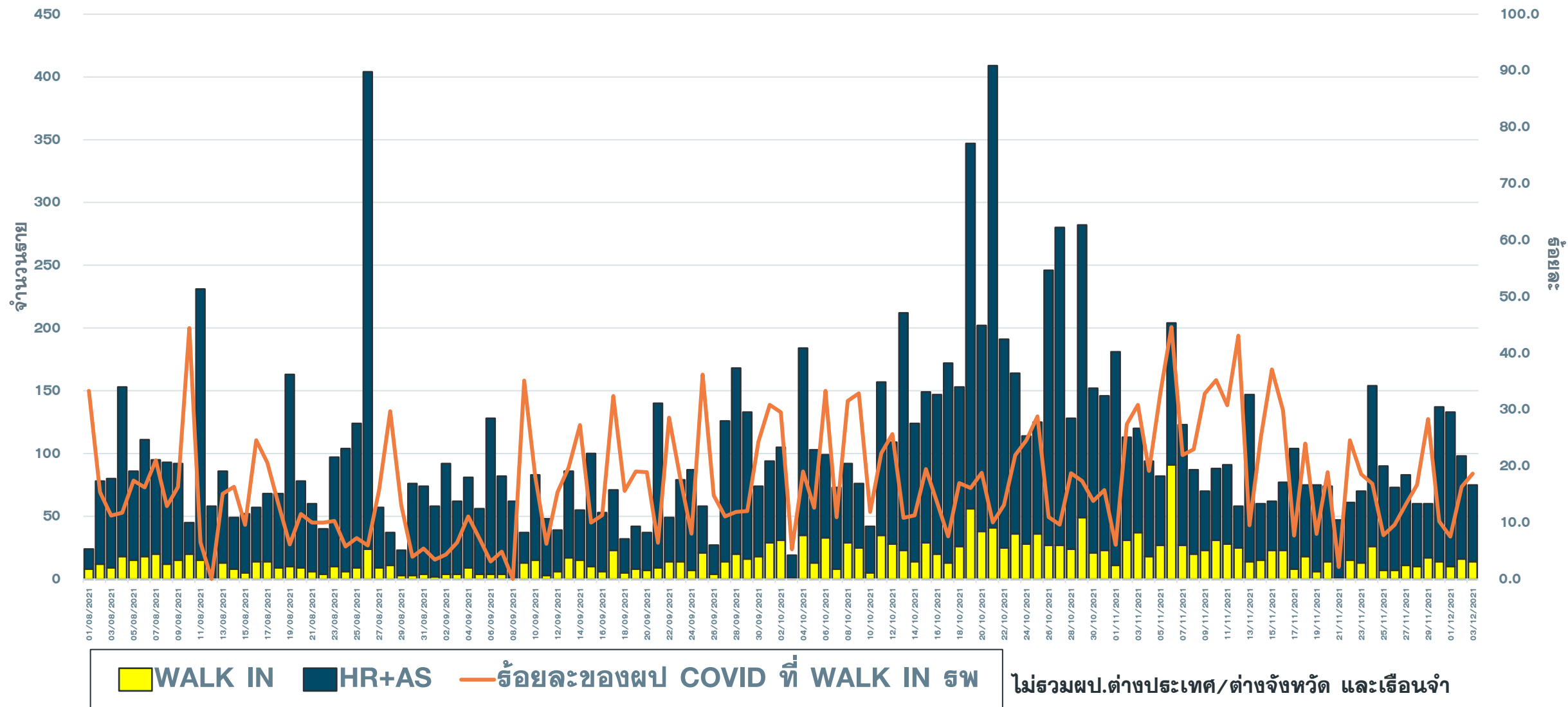


**N=19,177 ราย**



- ติดเชื้อจาก ตปท
- ติดเชื้อจากต่างจังหวัด
- รั้งจาก ตจว
- แคมป์คนงาน
- ไปสถานที่ชุมชน เช่น สถานที่ท่องเที่ยว ตลาด ห้างสรรพสินค้า
- สถานบันเทิง
- สัมผัสใกล้ชิดผู้ป่วยยืนยันก่อนหน้า
- อาชีพเสี่ยง เช่น ทำงานในสถานที่แออัด
- รวมโรงงาน
- AS ACF
- เรือ่นจำ
- ค่ายทหาร
- ตลาด
- ประมง
- ติดเชื้อในชุมชน/ระหว่างสอบ
- เรือ ส รุ่งทวี

# แนวโน้มพบ. COVID-19 ที่ WALK IN รพ. เปรียบเทียบ ผู้ป่วย HR+AS จ.ประจวบ ตั้งแต่ 1 ส.ค.-4 ธ.ค.64



# จำนวนผู้ป่วย COVID-19 รายอำเภอ จ.ประจวบคีรีขันธ์ ตามวันที่รายงาน

ข้อมูล 4 ธ.ค. 64

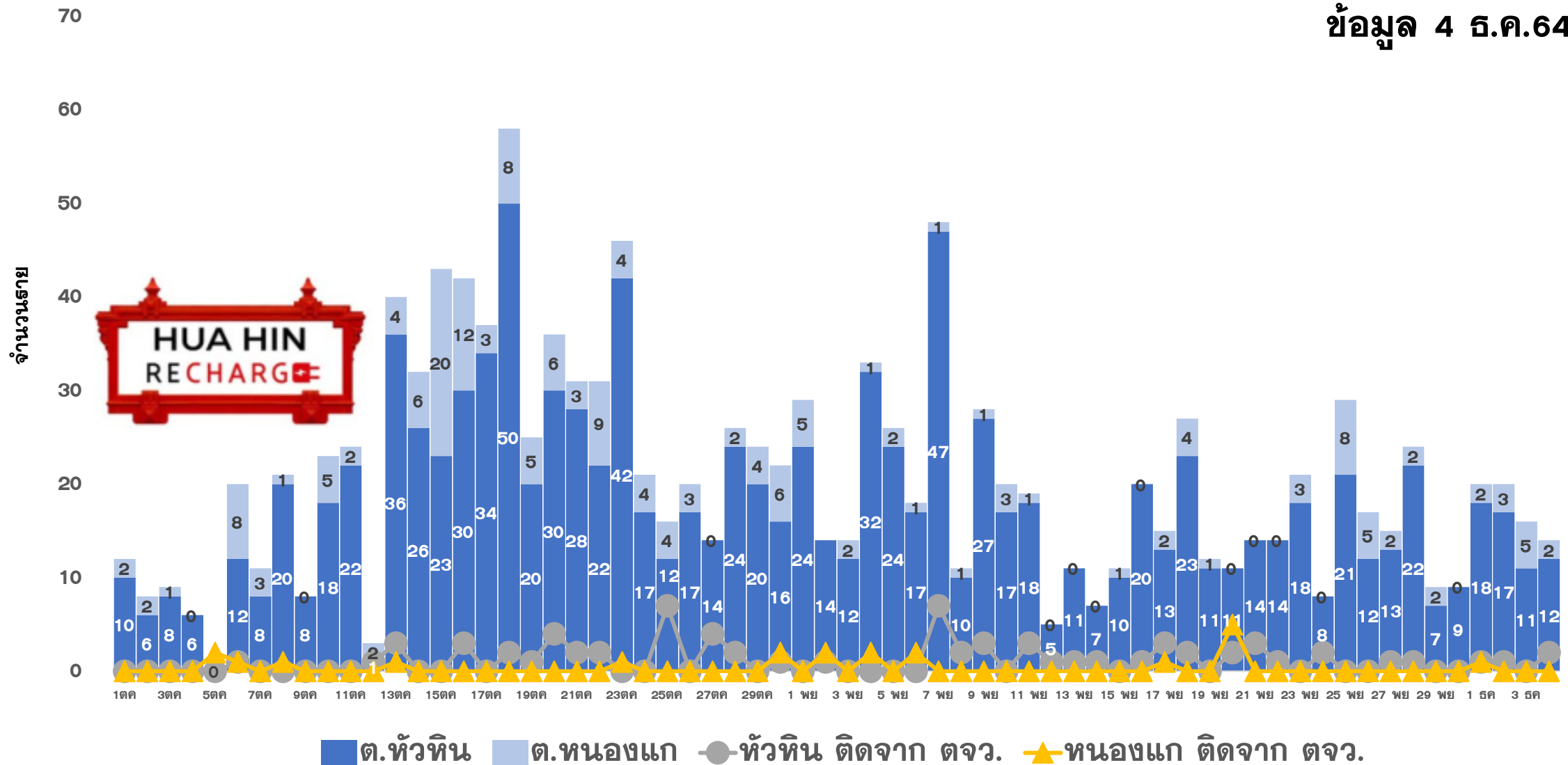
อำเภอ	ผล.สะสม ตั้งแต่ เม.ย.	จำนวนผู้ป่วยในช่วง 14 วันล่าสุด								
		ผล.สะสม 7 วัน ก่อนหน้า <small>21-27 พ.ย.</small>	28 พ.ย.	29 พ.ย.	30 พ.ย.	1 ธ.ค.	2 ธ.ค.	3 ธ.ค.	4 ธ.ค.	ผล.สะสม 14 วัน ล่าสุด
หัวหิน	7685(24)	219	34	18	35	34	28	27		395
ปราณบุรี	5038(56)	98	6	6	19	1	14	13		157
สามร้อยยอด	1218(40)	65	3	0	10	4	3	4		89
กุยบุรี	1016(11)	12	0	2	1	0	7	0		22
เมือง	1676(43)	139	7	13	20	30	18	25		252
ทับสะแก	254(31)	11	2	1	0	2	4	0		20
บางสะพาน	1200(68)	26	8	15	32	33	6	6		126
บางพานน้อย	439(51)	7(2)	0	5	0	29	2	0		43(2)
เรื่อนจำ	568	0	0	0	0	0	0	0		0
ทลบทนี่	79	0	0	0	0	0	0	0		0
ต่างประเทศ	4	1	0	0	1	0	0	0		2
<b>รวม</b>	<b>19177(324)</b>	<b>578(2)</b>	<b>60</b>	<b>60</b>	<b>118</b>	<b>133</b>	<b>82</b>	<b>75</b>		<b>1106(2)</b>



# แนวโน้มผู้ป่วยรายวัน COVID-19 ตำบลพื้นที่ HUAHIN RECHARGE

(ต.หัวหิน และ ต.หนองแก) ตั้งแต่ 1 ตุลาคม 64

ข้อมูล 4 ธ.ค.64





# ผลการดำเนินการรับนักท่องเที่ยวต่างชาติ อ.หัวหิน จ.ประจวบคีรีขันธ์



## สถานการณ์ COVID-19

ผู้ป่วยวันนี้    ผู้ป่วยสะสม    รักษาหาย

75

18,528

17,526



## ร้อยละความครอบคลุมวัคซีน

จังหวัด

หัวหิน

เข็ม 1

68.7

86.9

เข็ม 2

61.6

80.5



## อัตราการรักษาเตียง

จังหวัด 57.1%    หัวหิน 88.7%

รวมเตียงจังหวัด	ทั้งหมด/ใช้ไป	ร้อยละ
แดง	36/11	30.6
เหลือง	229/170	74.2
เขียว	1324/726	54.8

## จำนวนนักท่องเที่ยว (วันนี้)

Test & Go    Sandbox    AQ    รวม

0

16

0

16

## จำนวนนักท่องเที่ยวสะสม 1พ.ย.-3ธ.ค.64

29

86

0

115



## ผลการตรวจ COVID-19 นักท่องเที่ยวต่างชาติ

จำนวนนักท่องเที่ยว รับการตรวจ		ติดเชื้อจากการตรวจ ครั้งแรก		ติดเชื้อจากการตรวจ ครั้งที่ 2	
Test & Go	Sandbox	Test & Go	Sandbox	Test & Go	Sandbox
0	16	0	0	0	0
จำนวนตรวจสะสม		ยอดสะสมตรวจติดเชื้อ ครั้งแรก		ยอดสะสมตรวจติดเชื้อ ครั้งที่ 2	
4	86	0	0	4	0



5 ลำดับสูงสุด นทท.  
กลุ่ม Sandbox

RUSSIAN	35
AUSTRALIAN	9
BRITISH	8
DANISH	6
AUSTRIAN	4

มาตรฐานความปลอดภัย  
ด้านสุขอนามัย (แห่ง)



140



260

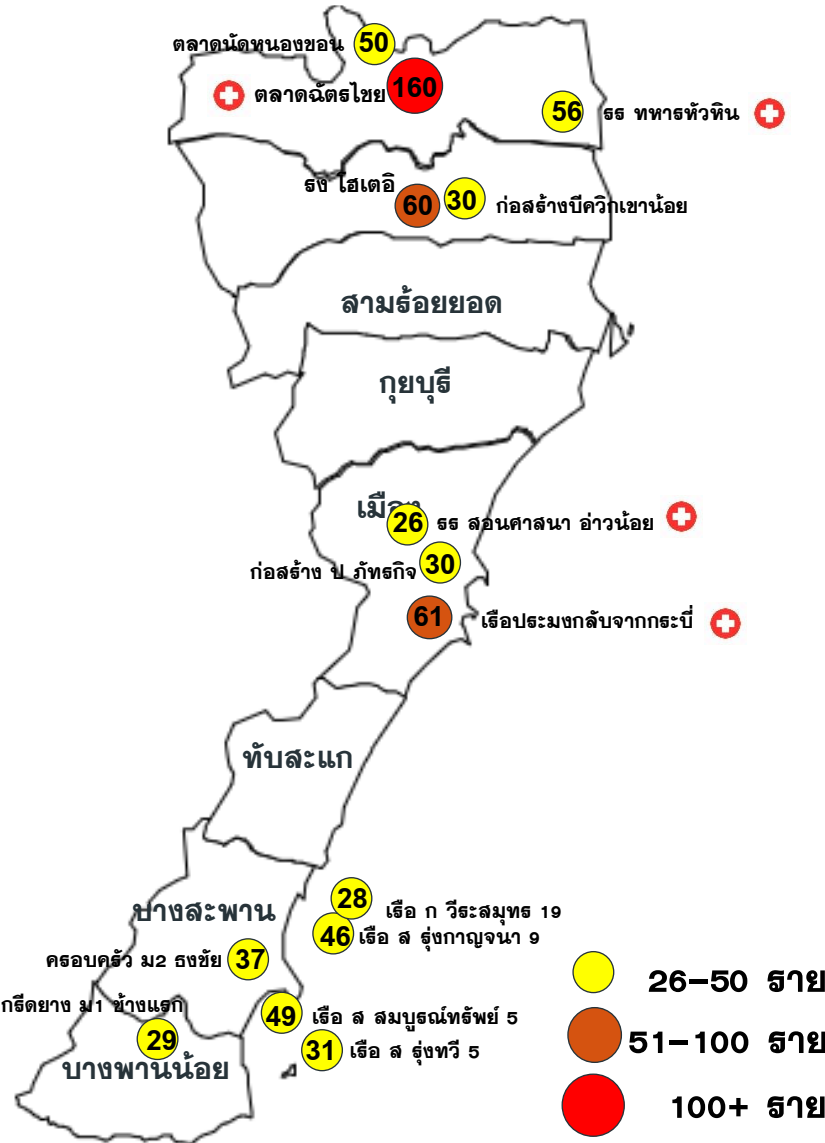
จัดทำโดย  
สำนักงานสาธารณสุขจังหวัดประจวบคีรีขันธ์

# คลัสเตอร์สะสมของพบ COVID-19 ตั้งแต่ 1 เม.ย.-4 ธ.ค.64 จ.ประจวบคีรีขันธ์

อำเภอ	จำนวน Cluster สะสม (10 ราย+)	ควบคุมได้ ภายใน 28 วัน	ร้อยละที่ ควบคุม ได้	Cluster ควบคุมไม่ได้ ใน 28 วัน	จำนวน Cluster ที่พบผู้ป่วยรายสุดท้าย อยู่ในช่วง 14 วัน ก่อนหน้า				
					จำนวน	ควบคุมได้ ภายใน 14 วัน	ร้อยละ	เกิน 14 วัน ไม่ถึง 28 วัน	เกิน 28 วัน
หัวหิน	49	45	91.8	รง.โตล/ชุมชนเนपाल-ใต้สูง /นธ.นายสิบ/ตลาดฉัตรชัย	8	6	75.0	1 ตลาดนัดหนองซอน	1 ตลาดฉัตรไชย
ปราณบุรี	35	31	88.6	ตลาดฉัตรแก้ว/รง.สยาม รง.เนเขอรัล/รง.ไฮเตออิ	5	4	80.0	0	1 รง ไฮเตออิ
สามร้อยยอด	14	14	100.0	-	5	5	100.0	0	0
กุยบุรี	8	6	75.0	บ้านเพื่อนกุยบุรี/รง.กุยบุรี	0	0	0.0	0	0
เมือง	30	29	96.7	เรือนจำ	9	9	100.0	0	0
ทับสะแก	0	0	0.0	-	0	0	0.0	0	0
บางสะพาน	23	23	100.0	-	7	6	85.7	1 เรือ ส รุ่งกาญจนา 9	0
บางพานน้อย	8	8	100.0	-	1	1	100.0	0	0
<b>รวม</b>	<b>167</b>	<b>156</b>	<b>93.4</b>	<b>11</b>	<b>35</b>	<b>31</b>	<b>88.6</b>	<b>2</b>	<b>2</b>

# แผนที่แสดงคลัสเตอร์ COVID-19 ในจังหวัดประจวบคีรีขันธ์ ข้อมูล 4 ธ.ค. 64

## คลัสเตอร์ที่พบผู้ป่วยในช่วง 14 วันล่าสุด



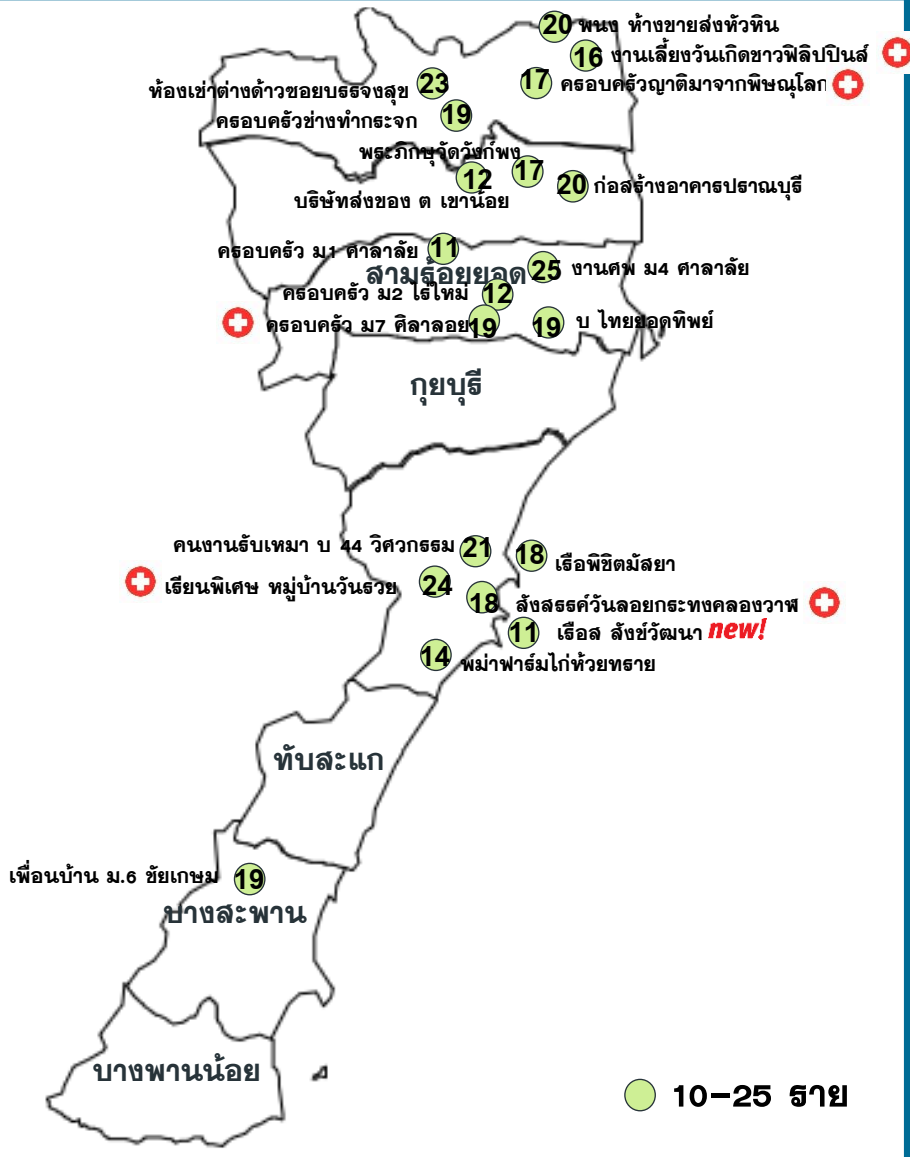
## คลัสเตอร์ขนาด 26-100 ราช ขึ้นไป

คลัสเตอร์	ประเภท	จำนวนผู้ป่วย	ผป.ราชสุดท้าย	คลัสเตอร์	ประเภท	จำนวนผู้ป่วย	ผป.ราชสุดท้าย
ตลาดนัดตรังไฮ*	ตลาด	160(+1)	3 ธค	เรือ ส รุ่งกาญจนา 9	เรือประมง	46	28 พย
ธช ใสเด็ล*	โรงงาน	60	29 พย	ครอบครัว ม2 ธงชัย	เคอ็อญาติ	37	22 พย
เรือ ส สมบูรณ์ทรัพย์ 5	เรือประมง	49	22 พย	ก่อนสร้างบึงควิกเขาน้อย	ก่อสร้าง	30	24 พย
ตลาดนัดหนองซอน	ตลาด	50	22 พย	ก่อนสร้าง ป ภัททกิจ	ก่อสร้าง	30	23 พย
* หมายถึง พบการระบาดมากกว่า 28 วัน							
<b>จำนวนทั้งหมด 14 คลัสเตอร์</b>							
<b>ควบคุมได้ ภายใน 28 วัน</b>							
<b>13 คลัสเตอร์</b>							
<b>คลัสเตอร์ที่พบการติดเชื้อส่วนใหญ่เป็น</b>							
<b>ชาวต่างด้าว จำนวน 7 แห่ง</b>							
<b>จาก 14 แห่ง</b>							
<b>ร้อยละ 60.0</b>							
โรงงาน 1 แห่ง แคมป์ก่อสร้าง 2 แห่ง ตลาด 2 แห่ง เรือประมง/โรงหมัก 5 แห่ง ชุมชนต่างด้าว 1 แห่ง ชุมชน/เคอ็อญาติ 1 แห่ง ค่ายทหาร 1 แห่ง โรงเรียน 1 แห่ง							

# แผนที่แสดงคลัสเตอร์ COVID-19 ในจังหวัดประจวบคีรีขันธ์

ข้อมูล 4 ธ.ค. 64

## คลัสเตอร์ที่พบผู้ป่วยในช่วง 14 วันล่าสุด



## คลัสเตอร์ขนาด 10-25 ภัย

คลัสเตอร์	ประเภท	จำนวนผู้ป่วย	ผป.ภัยสุดท้าย	คลัสเตอร์	ประเภท	จำนวนผู้ป่วย	ผป.ภัยสุดท้าย
บ ไทยยอดทิพย์	โรงงาน	19	26 พย	ครอบครัว ม7 ตีลาลอย	เครือข่าย	19(+2)	3 ธค
คนงานรับเหมาบ.44 วิศวกรรม	ก่อสร้าง	21	23 พย	เรือพิชิตมัลยา	เรือประมง	18	23 พย
พนง ห้างขายส่งหัวหิน	ห้างร้านค้า	20	27 พย	ครอบครัวญาติมาจากพิษณุโลก	เครือข่าย	17(+1)	2 ธค
งานศพ ม.4 ศาลาลัย	งานศพ	24	25 พย	บริษัทส่งของ ต เขาน้อย	บริษัท	17	25 พย
ครอบครัวช่างทำกระจก	เครือข่าย	19	29 พย	เพื่อนบ้าน ม.6 ชัยเกษม	เครือข่าย	19	1 ธค
เรียนพิเศษ หมู่บ้านวันรววย	นักเรียน	24(+2)	2 ธค	ครอบครัว ม1 ศาลาลัย	เครือข่าย	11	2 ธค
ห้องเช่าต่างดาว ชบธจจสุข	ชุมชน	23	27 พย	พระภิกษุวัดวังกพง	ศาสนสถาน	12	30 พย
ครอบครัว ม2 ไร่ใหม่	เครือข่าย	12	30 พย	พม่าฟาร์มไก่ห้วยทราย	ห้องแถวพม่า	14	30 พย
				งานวันเกิดชาวฟิลิปปินส์	สังสรรค์	16(+1)	2 ธค
				สังสรรค์วันลอยกระทงคลองวาฬ	สังสรรค์	18(+4)	2 ธค
				เรือ ส ลังขั้วพัฒนา <b>NEW!</b>	เรือประมง	11(+6)	2 ธค

จำนวนทั้งหมด 19 คลัสเตอร์  
ควบคุมได้ ภายใน 14 วัน  
19 คลัสเตอร์

↑ แนวโน้มพบในกลุ่มเครือข่าย เพื่อนบ้าน  
งานเลี้ยงสังสรรค์ เพิ่มมากขึ้น

# ความเชื่อมโยงผู้ป่วยรายใหม่วันที่ 4 ธ.ค.64 จ.ประจวบคีรีขันธ์

CLUSTER ที่ต้องเฝ้าระวังเป็นพิเศษ

จำนวนผู้ป่วยรายใหม่	75 ราย
---------------------	--------

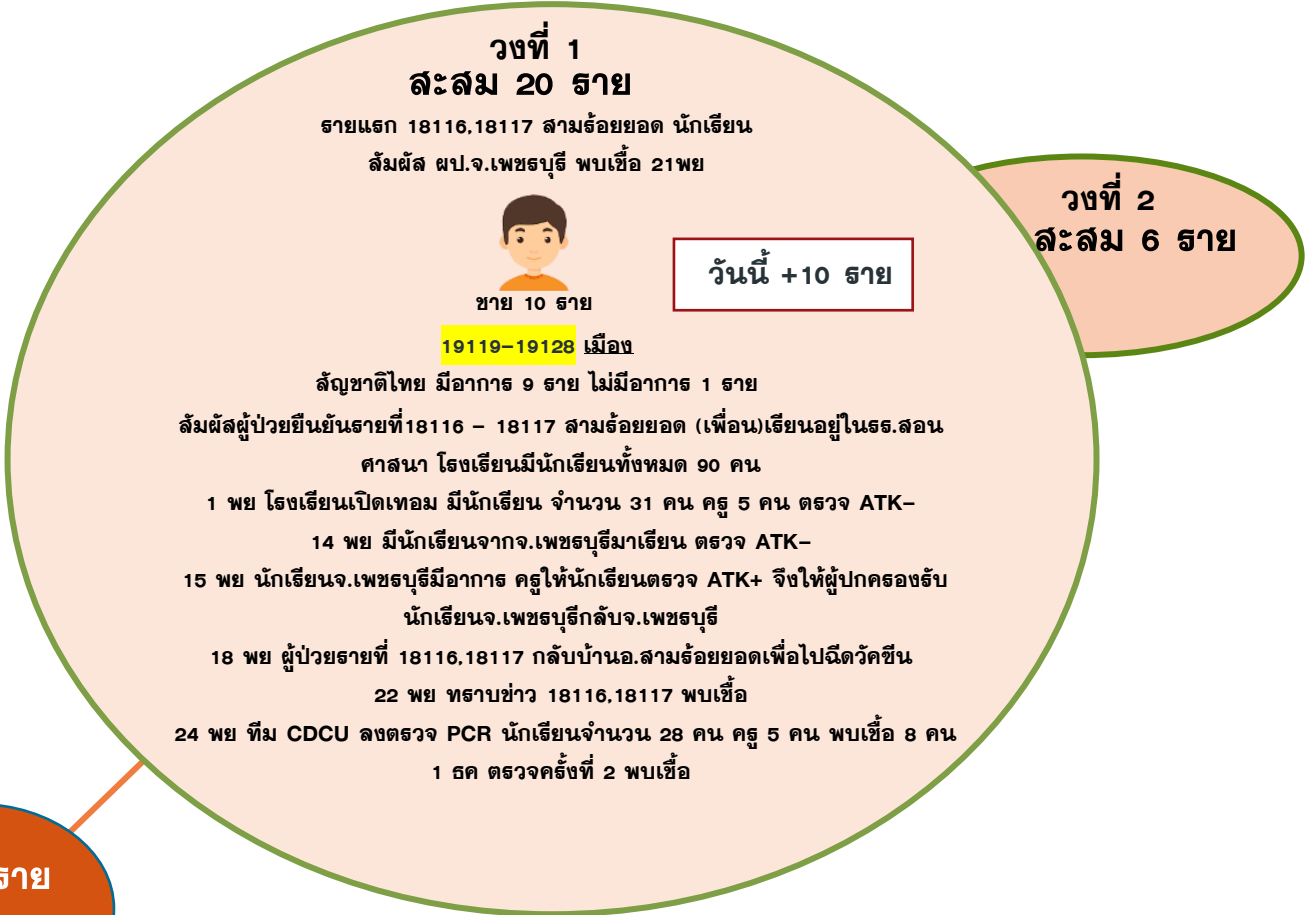
เพศชาย	52 ราย
เพศหญิง	23 ราย
สัญชาติไทย	57 ราย
เมียนมาร์	6 ราย
กัมพูชา	9 ราย
ฟิลิปปินส์	1 ราย
สวีเดน	1 ราย
อังกฤษ	1 ราย
มีอาการ	61 ราย
ไม่มีอาการ	14 ราย
ติดเชื้อในจังหวัด	68 ราย
ติดเชื้อนอกจังหวัด	7 ราย

มีอาการ ไม่มีอาการ

Cluster โรงเรียนสอนศาสนา ต.อ่าวน้อย

จำนวนผู้ป่วยที่เชื่อมโยงทั้งหมด 26 ราย

ผู้ป่วยรายใหม่

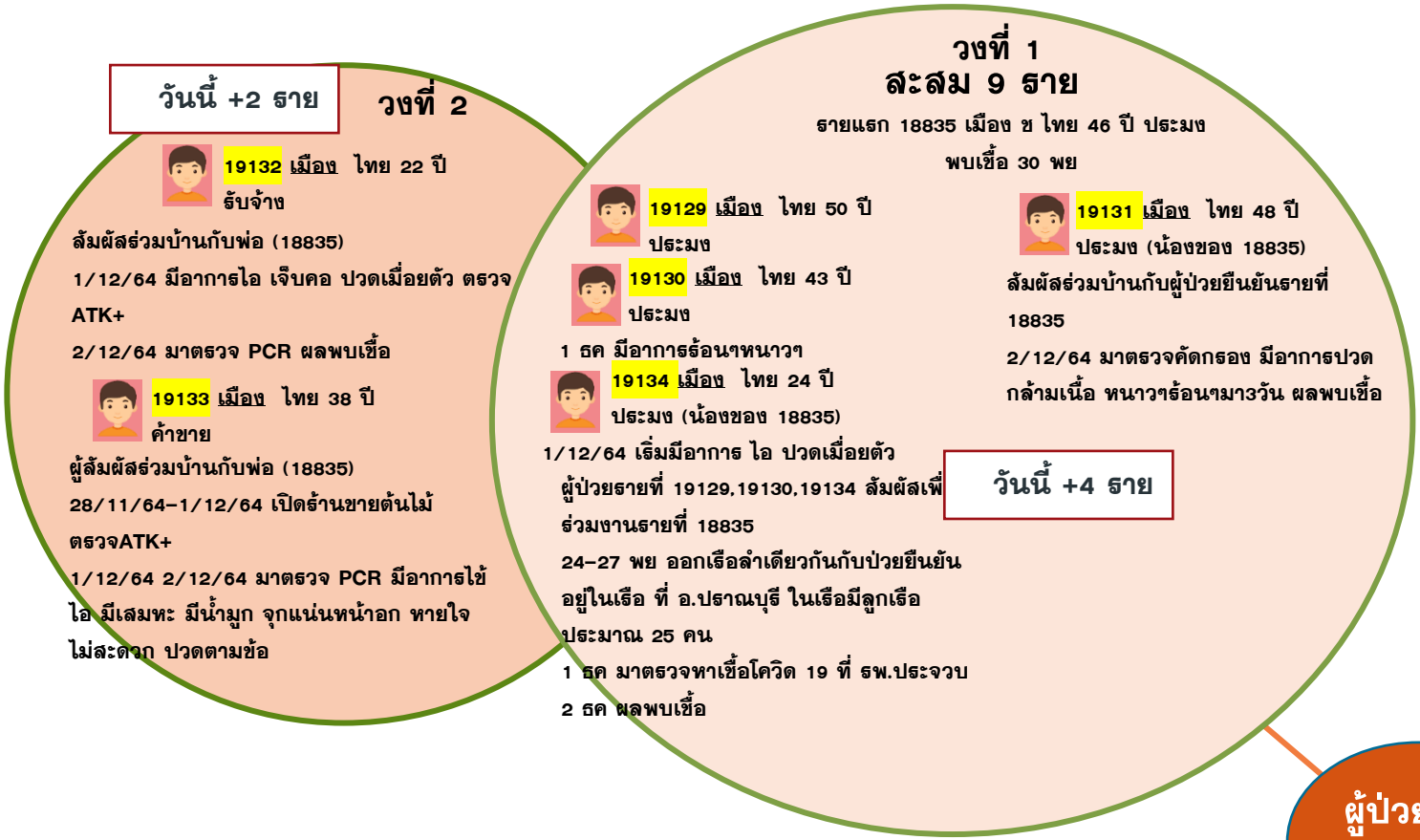


# ความเชื่อมโยงผู้ป่วยรายใหม่วันที่ 4 ธ.ค.64 จ.ประจวบคีรีขันธ์

## CLUSTER ที่ต้องเฝ้าระวังเป็นพิเศษ

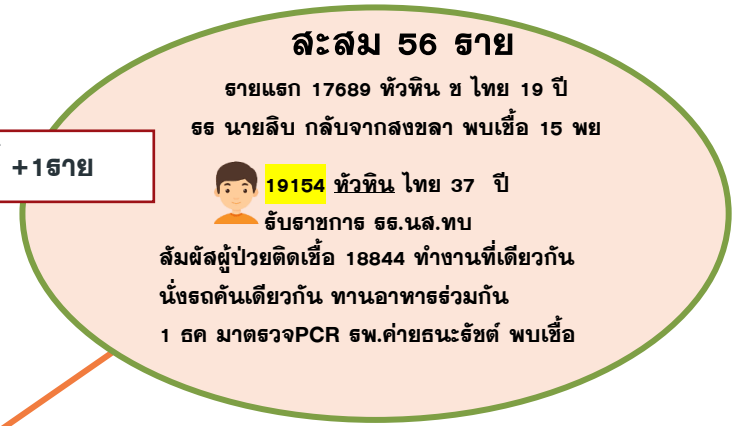
### Cluster เชื้อส.สังข์วัฒนา

จำนวนผู้ป่วยที่เชื่อมโยงทั้งหมด 11 ราย



### Cluster โรงเรียนทหารหัวหิน

จำนวนผู้ป่วยที่เชื่อมโยงทั้งหมด 56 ราย



ผู้ป่วยรายใหม่


# ความเชื่อมโยงผู้ป่วยรายใหม่วันที่ 4 ธ.ค.64 จ.ประจวบคีรีขันธ์

## CLUSTER ที่ต้องเฝ้าระวังเป็นพิเศษ

### Cluster เรียนพิเศษ หมู่บ้านวันรวย

จำนวนผู้ป่วยที่เชื่อมโยงทั้งหมด 24 ราย

#### วงที่ 3 วันนี้ +2 ราย

 19137 เมือง ไทย 28 ปี

สัมผัสผู้ป่วยยืนยัน 18405 (เพื่อนบ้าน)  
19/11/64 ไปลอยกระทงกับผู้ป่วย นั่งทาน  
ส้มตำด้วยกัน ไม่ใช้ช้อนกลาง พุดคุยกัน  
ไม่ใส่แมส  
20-22/11/64 ผู้ป่วยรายที่ 18405 มาหาที่บ้าน  
พุดคุยกัน ไม่ใส่แมส  
25/11/64 มาตรวจ PCR ครั้งที่ 1 ผลไม่พบ  
เชื้อ 02/12/2564 มีอาการมีน้ำมูก  
ตรวจครั้งที่2 ผลพบเชื้อ

 19138 เมือง ไทย 5 ปี

สัมผัสผู้ป่วยยืนยัน 18406 (เพื่อนบ้าน) เจอกัน  
ตลอด กินข้าวด้วยกัน  
25/11/64 มาตรวจ PCR ครั้งที่ 1 ผลไม่พบเชื้อ  
02/12/2564 มีอาการปวดศีรษะ ไข้ ตรวจPCRครั้งที่  
ที่2 ผลพบเชื้อ

#### วงที่ 2 ละสม 11 ราย

#### วงที่ 1 ละสม 11 ราย


รายแรก 18257-18261 เมือง เรียนพิเศษ บ้านครูหมู่บ้านวันรวย พบเชื้อ 22 พย

### ผู้ป่วยรายใหม่


### Cluster เรือประมง กลับจากกระบี่

จำนวนผู้ป่วยที่เชื่อมโยงทั้งหมด 61 ราย


#### วงที่ 2 ละสม 44 ราย วันนี้ +3 ราย

 19115 สามร้อยยอด ไทย 18 ปี  
นักเรียน

สัมผัสร่วมบ้านผู้ป่วยยืนยันลำดับที่ 18786 (แม่)  
30 พ.ย.64 ทราบผลของ 18786 (แม่)  
2 ธ.ค.64 เข้ารับการตรวจ PCR  
3 ธ.ค.64 ทราบผลพบเชื้อ

 19116 สามร้อยยอด ไทย 21 ปี  
ทำไร่

สัมผัสร่วมบ้านผู้ป่วยยืนยันลำดับที่ 18786 (แม่)  
30 พ.ย.64 มีอาการ ไข้ ปวดศีรษะ มีเสมหะ มี  
น้ำมูก  
2 ธ.ค.64 เข้ารับการตรวจ RT-PCR  
3 ธ.ค.64 ทราบผลพบเชื้อ

 19136 เมือง ไทย 11 ปี  
นักเรียน

สัมผัสผู้ป่วยยืนยัน 18361 (น้ำ)  
17/11/64 น้ำกลับมาจากเรือ จ.กระบี่ กินข้าว  
พุดคุยกัน ไม่ใส่แมส นอนห้องเดียวกัน  
25/11/64 ตรวจPCR อาการปกติ ผลไม่พบเชื้อ  
02/12/64 ตรวจ PCR ครั้งที่2 ผลพบเชื้อ

#### วงที่ 3 ละสม 4 ราย

#### วงที่ 1 ละสม 13 ราย

รายแรก 18156-18157 ทำประมง อยู่จ.กระบี่  
พบเชื้อ 21 พย

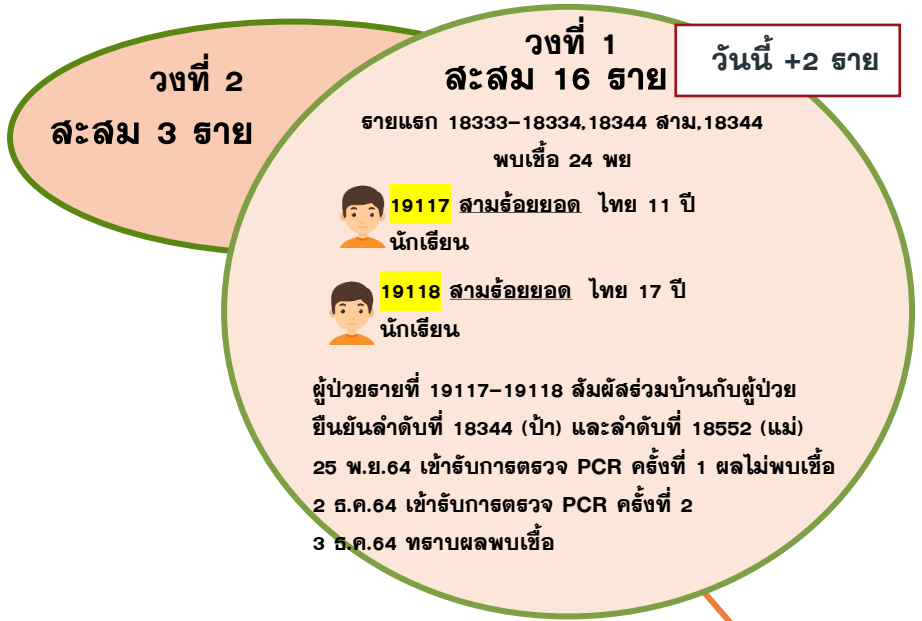


# ความเชื่อมโยงผู้ป่วยรายใหม่วันที่ 4 ธ.ค.64 จ.ประจวบคีรีขันธ์

CLUSTER ที่ต้องเฝ้าระวังเป็นพิเศษ

Cluster ครอบคลุม.7 ตีลาลอย

จำนวนผู้ป่วยที่เชื่อมโยงทั้งหมด 19 ราย



ผู้ป่วยรายใหม่

Cluster ลังสรรค์วันลอยกระทง ต.คลองวาฬ

จำนวนผู้ป่วยที่เชื่อมโยงทั้งหมด 18 ราย

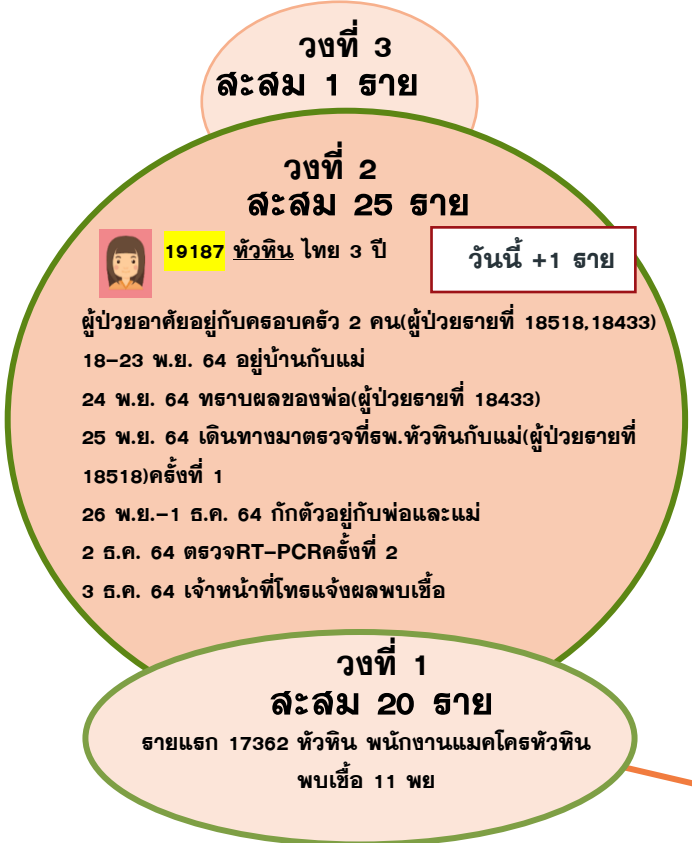


# ความเชื่อมโยงผู้ป่วยรายใหม่วันที่ 4 ธ.ค.64 จ.ประจวบคีรีขันธ์

CLUSTER ที่ต้องเฝ้าระวังเป็นพิเศษ

Cluster พนักงานห้างค้าส่ง หัวหิน

จำนวนผู้ป่วยที่เชื่อมโยงทั้งหมด 46 ราย



19187 หัวหิน ไทย 3 ปี

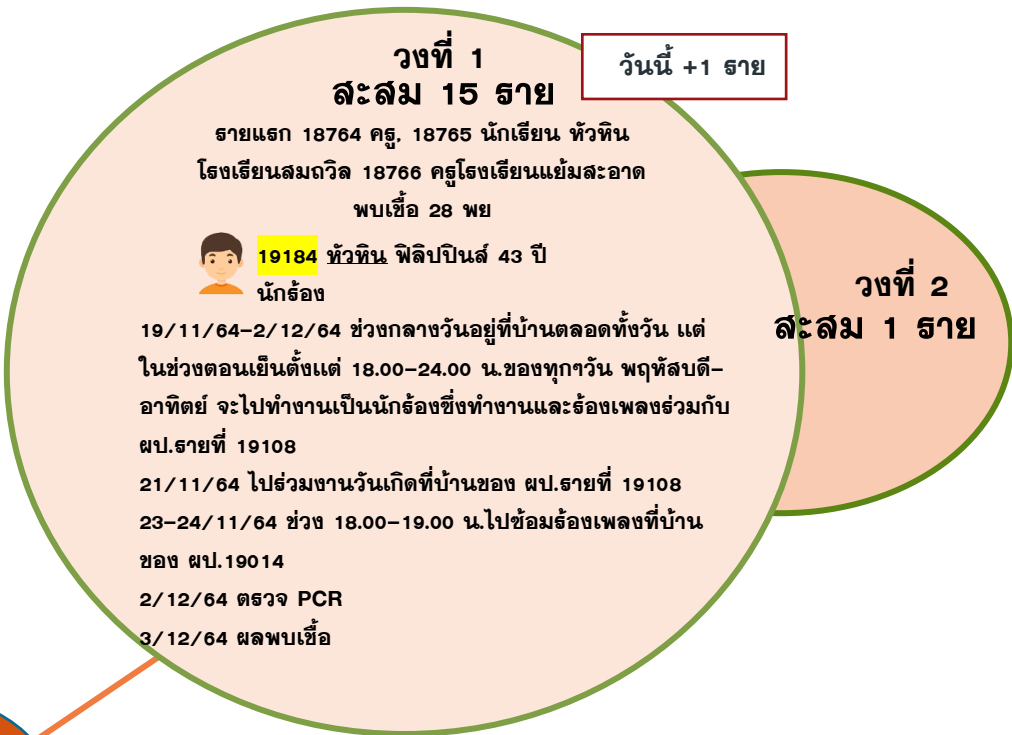
วันนี้ +1 ราย

ผู้ป่วยอาศัยอยู่กับครอบครัว 2 คน(ผู้ป่วยรายที่ 18518,18433)  
 18-23 พ.ย. 64 อยู่บ้านกับแม่  
 24 พ.ย. 64 ทราบผลของพ่อ(ผู้ป่วยรายที่ 18433)  
 25 พ.ย. 64 เดินทางมาตรวจที่รพ.หัวหินกับแม่(ผู้ป่วยรายที่ 18518)ครั้งที่ 1  
 26 พ.ย.-1 ธ.ค. 64 กักตัวอยู่กับพ่อและแม่  
 2 ธ.ค. 64 ตรวจจRT-PCRครั้งที่ 2  
 3 ธ.ค. 64 เจ้าหน้าที่โทรแจ้งผลพบเชื้อ

รายแรก 17362 หัวหิน พนักงานแมคโครหัวหิน  
 พบเชื้อ 11 พย

Clusterงานเลี้ยงวันเกิดชาวฟิลิปปินส์ ขอยหัวหิน 102

จำนวนผู้ป่วยที่เชื่อมโยงทั้งหมด 16 ราย



วันนี้ +1 ราย



19184 หัวหิน ฟิลิปปินส์ 43 ปี  
นักร้อง

รายแรก 18764 ครู, 18765 นักเรียน หัวหิน  
 โรงเรียนสมถวิล 18766 ครูโรงเรียนแย้มสะอาด  
 พบเชื้อ 28 พย

19/11/64-2/12/64 ช่วงกลางวันอยู่ที่บ้านตลอดทั้งวัน แต่  
 ในช่วงตอนเย็นตั้งแต่ 18.00-24.00 น.ของทุกวัน พงศ์สิทธิ์-  
 อาทิตย์ จะไปทำงานเป็นนักร้องซึ่งทำงานและร้องเพลงร่วมกับ  
 ผป.รายที่ 19108

21/11/64 ไปร่วมงานวันเกิดที่บ้านของ ผป.รายที่ 19108  
 23-24/11/64 ช่วง 18.00-19.00 น.ไปซ้อมร้องเพลงที่บ้าน  
 ของ ผป.19014

2/12/64 ตรวจ PCR  
 3/12/64 ผลพบเชื้อ

# ความเชื่อมโยงผู้ป่วยรายใหม่วันที่ 4 ธ.ค.64 จ.ประจวบคีรีขันธ์

CLUSTER ที่ต้องเฝ้าระวังเป็นพิเศษ

## Cluster ตลาดนัดตรังไชย

จำนวนผู้ป่วยที่เชื่อมโยงทั้งหมด 179 ราย



ผู้ป่วยรายใหม่

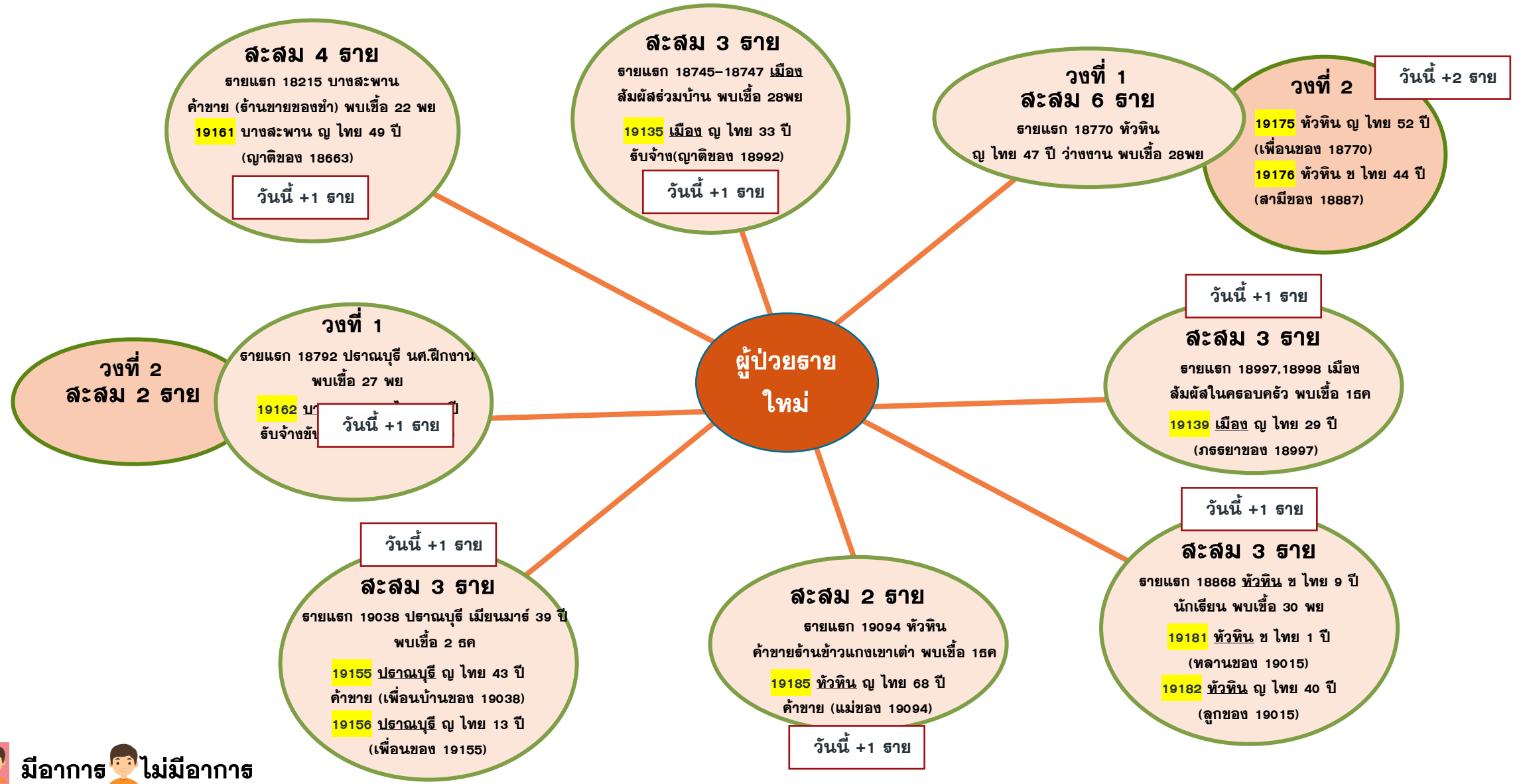
## Cluster ครอบครัว ญาติมาจากพิษณุโลก

จำนวนผู้ป่วยที่เชื่อมโยงทั้งหมด 17 ราย



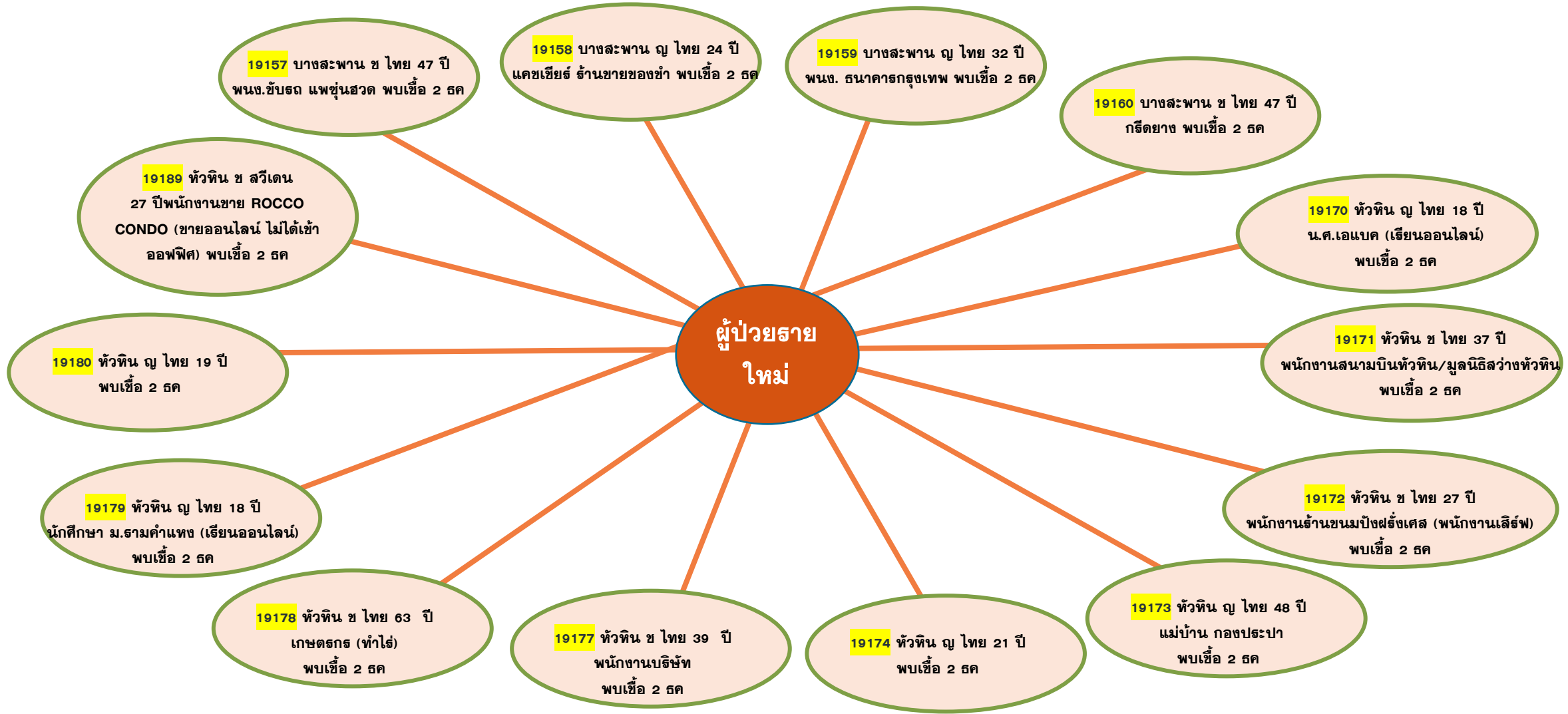
# ความเชื่อมโยงผู้ป่วยรายใหม่วันที่ 4 ธ.ค.64 จ.ประจวบคีรีขันธ์

ผู้ป่วยสัมพันธ์กับเหตุการณ์ก่อนหน้า (HR)



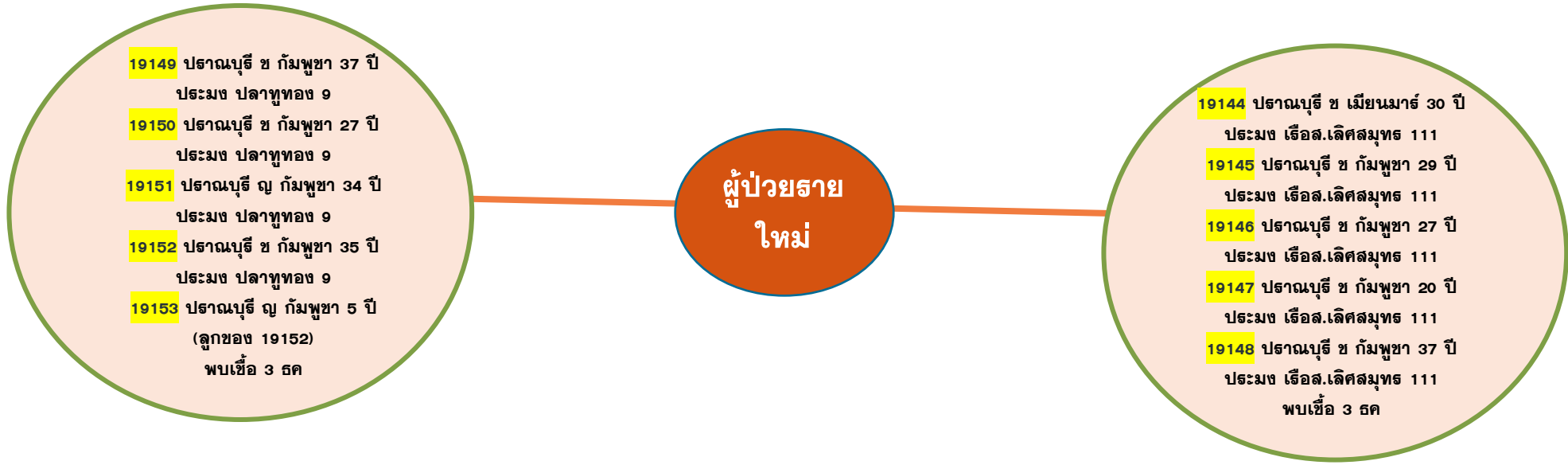
# ความเชื่อมโยงผู้ป่วยรายใหม่วันที่ 4 ธ.ค.64 จ.ประจวบคีรีขันธ์

ผู้ป่วยที่ตรวจพบใหม่จากการเฝ้าระวัง



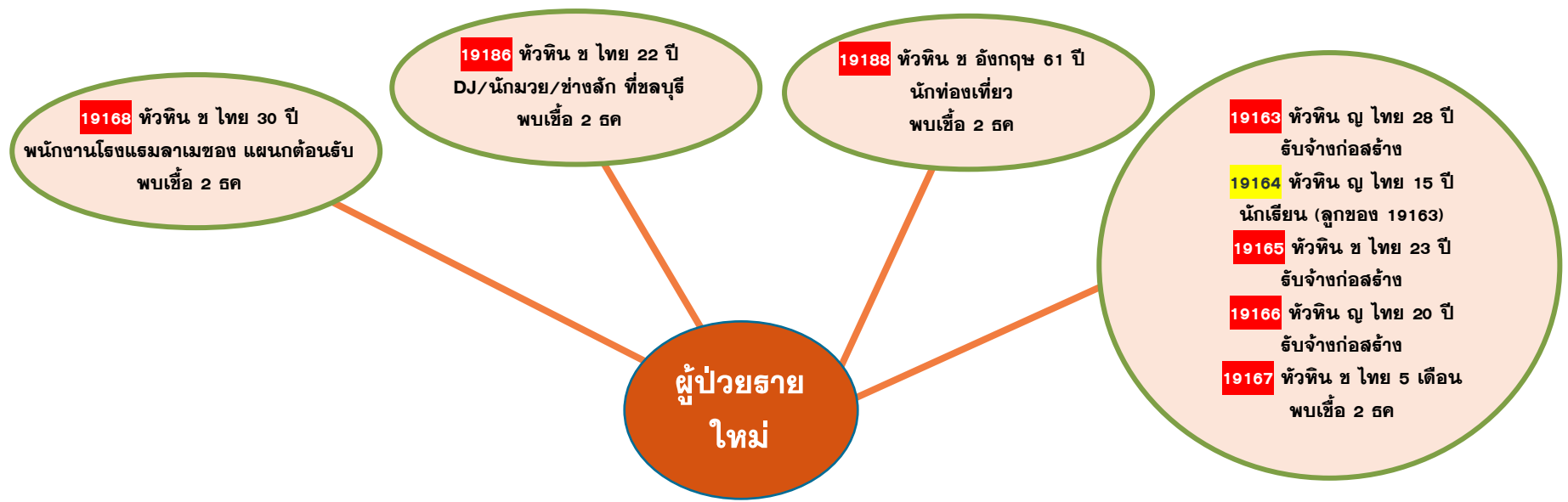
# ความเชื่อมโยงผู้ป่วยรายใหม่วันที่ 4 ธ.ค.64 จ.ประจวบคีรีขันธ์

ผู้ป่วยที่ตรวจพบใหม่จากการเฝ้าระวัง






















# ความเชื่อมโยงผู้ป่วยรายใหม่วันที่ 4 ธ.ค.64 จ.ประจวบคีรีขันธ์

## ผู้ป่วยที่พบใหม่ติดต่อจากต่างจังหวัด



# สรุปผลการฉีดวัคซีนโควิด 19 จังหวัดประจวบคีรีขันธ์

ผลการให้บริการวัคซีน ณ วันที่ 3 ธันวาคม 2564 เวลา 22.00 น.

จำนวนผู้ได้รับวัคซีน	ยอดฉีดวานนี้				ยอดฉีดสะสมตั้งแต่วันที่ 1 เมษายน 2564			
	เพิ่มขึ้น	+		โดส	สะสม		โดส	
<b>จำแนก สายเข็ม และ ชนิดวัคซีน</b>	 เข็มที่ 1	รายใหม่	+	2,053	ราย	สะสม	773,789	โดส
	 Sinovac			405	ราย	สะสม	397,214	ราย
	 AstraZeneca			27			217,422	
	 Sinopharm			180			48,642	
	 PfiZer			188			88,161	
	 Moderna			10			42,665	
	 Moderna			0			324	
	 เข็มที่ 2	รายใหม่	+	1,641	ราย	สะสม	355,974	ราย
	 Sinovac			0			23,387	
	 AstraZeneca			1,219			212,510	
	 Sinopharm			26			84,885	
	 PfiZer			396			34,470	
	 Moderna			0			278	
	Johnson & Johnson			0			444	
	 เข็มที่ 3	รายใหม่	+	7	ราย	สะสม	20,601	ราย
	 Sinovac			0			0	
	 AstraZeneca			7			15,895	
	 Sinopharm			0			0	
	 PfiZer			0			4,584	
	 Moderna			0			122	



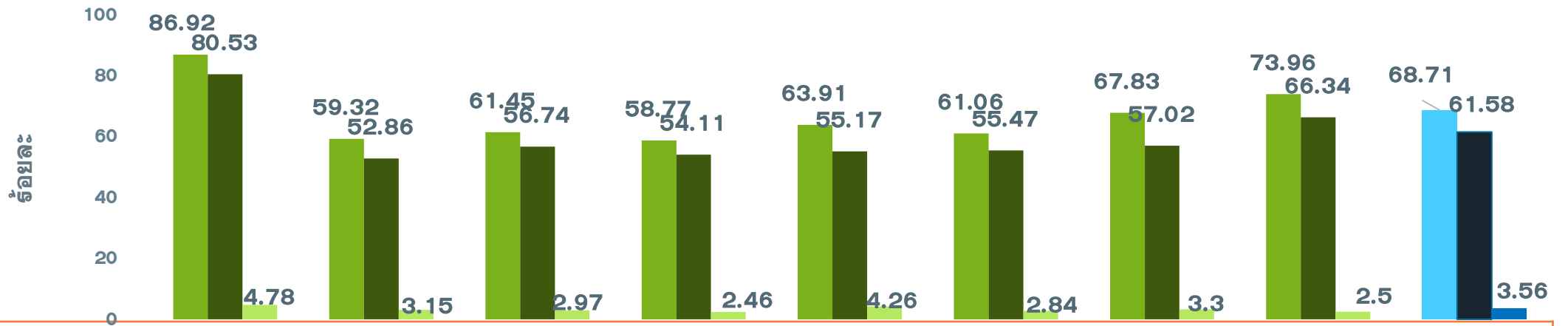
# จำนวนวัคซีน COVID-19 คงคลัง รายโรงพยาบาล จ.ประจวบคีรีขันธ์

ข้อมูล ณ วันที่ 3 ธ.ค.64 เวลา 16.30 น.

หน่วยฉีด (รพ.)	จำนวนวัคซีนที่ได้รับ (Dose)	จำนวนวัคซีนคงเหลือ (Dose)	จำนวนวัคซีนคงเหลือ (Dose)	ชนิด/วัคซีนคงเหลือ									
	MOPH IC	คงคลัง รพ.	MOPH IC	Sinovac		AstraZeneca		Sinopharm		Pfizer		Moderna	
				คงคลัง รพ.	MOPH IC	คงคลัง รพ.	MOPH IC	คงคลัง รพ.	MOPH IC	คงคลัง รพ.	MOPH IC	คงคลัง รพ.	MOPH IC
หัวหิน	224,018	10,768	16,524	1,579	1,738	741	8,367	1,173	9,313	101	-2,894	0	0
ปราณบุรี	91,400	14,643	19,812	286	285	1,311	11,905	947	8,400	50	-778	0	0
สามร้อยยอด	70,391	5,266	6,274	110	30	424	5,310	442	459	79	475	0	0
กุยบุรี	55,023	5,595	3,323	0	785	506	4,091	85	-419	75	-1,134	0	0
ประจวบคีรีขันธ์	130,002	10,953	13,851	65	597	960	1,337	790	11,419	83	498	0	0
ทับสะแก	68,481	5,827	3,140	0	0	500	2,617	527	545	50	-22	0	0
บางสะพาน	115,151	4,704	15,418	34	1,346	365	8,208	720	6,544	50	-680	0	0
บางสะพานน้อย	63,288	2,438	2,562	0	7	204	2,457	2	-1	66	99	0	0
กองบิน 5	500	2	84	0	280	0	-196	2	0	0	0	0	0
ค่ายธนะรัชต์	32,901	630	10,429	630	5,684	0	4,660	0	0	0	85	0	0
ซานเปาโลหัวหิน	654	0	-526	0	-572	0	2	0	19	0	7	0	18
กรุงเทพหัวหิน	11,003	0	67	0	0	0	0	0	-67	0	0	0	134
	<b>862,812</b>	<b>60,826</b>	<b>90,958</b>	<b>2,704</b>	<b>10,180</b>	<b>5,011</b>	<b>48,758</b>	<b>4,688</b>	<b>36,212</b>	<b>554</b>	<b>-4,344</b>	<b>0</b>	<b>152</b>
				หน่วย : โดส	หน่วย : โดส	หน่วย : ขวด	หน่วย : โดส	หน่วย : โดส	หน่วย : โดส	หน่วย : ขวด	หน่วย : โดส	หน่วย : ขวด	หน่วย : โดส
รายงานข้อมูล คงคลังวัคซีน รพ. 3 ธ.ค. 64 ณ เวลา 16.30 น.													
ข้อมูล คงคลังวัคซีน MOPH IC 3 ธ.ค. 64 ณ เวลา 16.30 น.													
ไม่รวมเอกชน				<b>2,704</b>		<b>5,011</b>							
คงคลังกลาง				<b>397</b>	รพ.ประจวบฯ	<b>1,695</b>	รพ.ประจวบฯ	AZ2 = 1,136 AZ1 = 559		<b>0</b>	รพ.ประจวบฯ	<b>358</b>	รพ.ประจวบฯ
				<b>0</b>	รพ.หัวหิน	<b>0</b>	รพ.หัวหิน			<b>0</b>	รพ.หัวหิน	<b>0</b>	รพ.หัวหิน
รวม				<b>3,101</b>		<b>6,706</b>				<b>554</b>		<b>358</b>	

# ร้อยละความครอบคลุมของการได้รับวัคซีน COVID-19 รายอำเภอ

ข้อมูล 4 ธ.ค.64



	ทวีทิน	ปราณบุรี	300 ยอด	กุยบุรี	เมือง	ทับสะแก	บางพาน	พานน้อย	จังหวัด
<b>ประชากรทั้งหมด</b>	<b>126905</b>	<b>82872</b>	<b>52915</b>	<b>45676</b>	<b>94233</b>	<b>51433</b>	<b>81533</b>	<b>42527</b>	<b>578094</b>
<b>จำนวนโดสทั้งหมด เข็ม 1+2+3</b>	<b>218570</b>	<b>95578</b>	<b>64117</b>	<b>52683</b>	<b>116234</b>	<b>61399</b>	<b>104483</b>	<b>60725</b>	<b>773789</b>
<b>จำนวนได้รับเข็ม 1</b>	<b>110307</b>	<b>49162</b>	<b>32518</b>	<b>26844</b>	<b>60224</b>	<b>31405</b>	<b>55303</b>	<b>31451</b>	<b>397214</b>
<b>ร้อยละความครอบคลุม</b>	<b>86.92</b>	<b>59.32</b>	<b>61.45</b>	<b>58.77</b>	<b>63.91</b>	<b>61.06</b>	<b>67.83</b>	<b>73.96</b>	<b>68.71</b>
<b>จำนวนได้รับเข็ม 2 ครบเกณฑ์</b>	<b>102199</b>	<b>43808</b>	<b>30026</b>	<b>24717</b>	<b>51992</b>	<b>28532</b>	<b>46489</b>	<b>28211</b>	<b>355974</b>
<b>ร้อยละความครอบคลุม</b>	<b>80.53</b>	<b>52.86</b>	<b>56.74</b>	<b>54.11</b>	<b>55.17</b>	<b>55.47</b>	<b>57.02</b>	<b>66.34</b>	<b>61.58</b>
<b>จำนวนได้รับเข็ม 3 กระตุ้น</b>	<b>6064</b>	<b>2608</b>	<b>1573</b>	<b>1122</b>	<b>4018</b>	<b>1462</b>	<b>2691</b>	<b>1063</b>	<b>20601</b>
<b>ร้อยละความครอบคลุม</b>	<b>4.78</b>	<b>3.15</b>	<b>2.97</b>	<b>2.46</b>	<b>4.26</b>	<b>2.84</b>	<b>3.30</b>	<b>2.50</b>	<b>3.56</b>

# ผลงานการฉีดวัคซีน COVID-19 ตามกลุ่มเป้าหมาย จ.ประจวบคีรีขันธ์

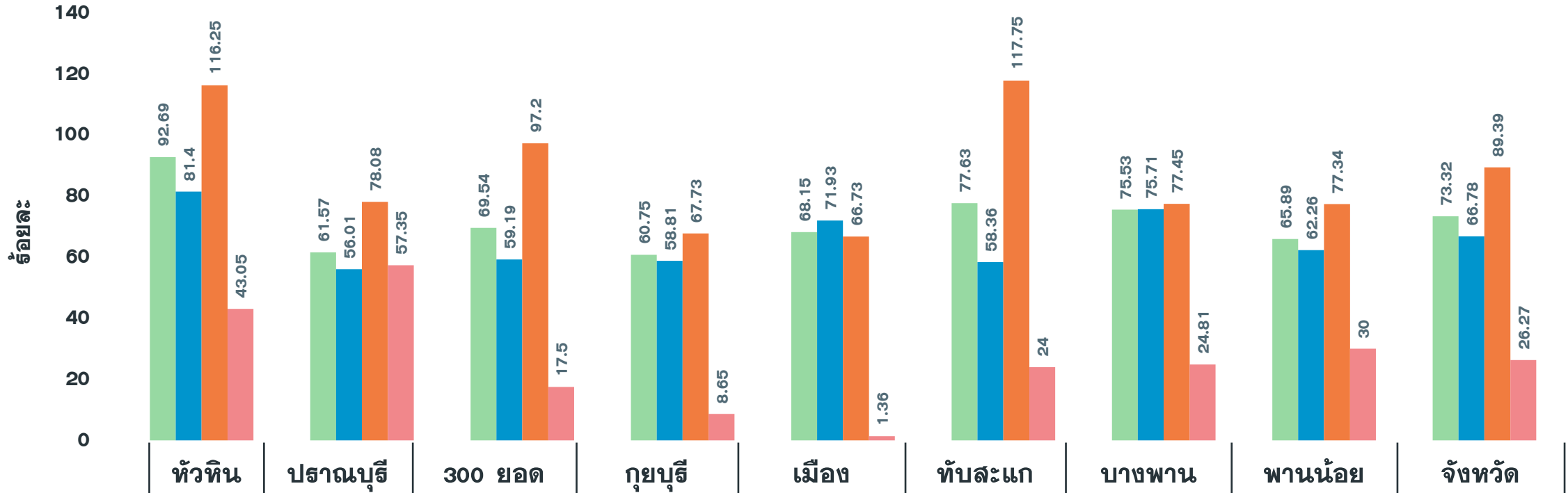
ข้อมูล 4 ธ.ค.64

	บุคลากร การแพทย์		อสม.		จนท. ด้านหน้า		7 กลุ่มโรค		60 ปีขึ้นไป		หญิง ตั้งครรภ์		ปชช.ทั่วไป		นักเรียน อายุ 12-17 ปี	
ประชากรเป้าหมาย	5839	+เพิ่ม	7200	+เพิ่ม	12725	+เพิ่ม	42486	+เพิ่ม	87976	+เพิ่ม	2292	+เพิ่ม	385972	+เพิ่ม	33604	+เพิ่ม
จำนวนโดสทั้งหมด <b>เข็ม1+2+3</b>	17356	0	14839	3	37282	10	74,000	81	113,052	152	1111	20	456171	1440	59978	349
จำนวนได้รับเข็ม 1	6126	0	6044	0	15454	1	37,979	23	58,752	69	602	4	239920	304	32337	4
<b>ร้อยละความ ครอบคลุม</b>	<b>104.92</b>		<b>83.94</b>		<b>121.45</b>		<b>89.39</b>		<b>66.78</b>		<b>26.27</b>		<b>62.16</b>		<b>96.23</b>	
จำนวนได้รับเข็ม 2 <b>ครบเกณฑ์</b>	6023	0	5816	3	15168	6	35,046	58	54,124	83	505	16	211690	1132	27602	345
<b>ร้อยละความ ครอบคลุม</b>	<b>103.15</b>		<b>80.78</b>		<b>119.20</b>		<b>82.49</b>		<b>61.52</b>		<b>22.03</b>		<b>54.85</b>		<b>82.14</b>	
จำนวนได้รับเข็ม 3 <b>กระตุ้น</b>	5207	0	2979	0	6660	3	975	0	176	0	4	0	4561	4	39	0

ผลงานการฉีดกลุ่ม 608 จำนวน 97,333 คน คิดเป็นร้อยละ 73.32

# ผลงานฉีดวัคซีน COVID-19 กลุ่มเป้าหมาย 608 รายอำเภอ เข็มที่ 1 จ.ประจวบคีรีขันธ์

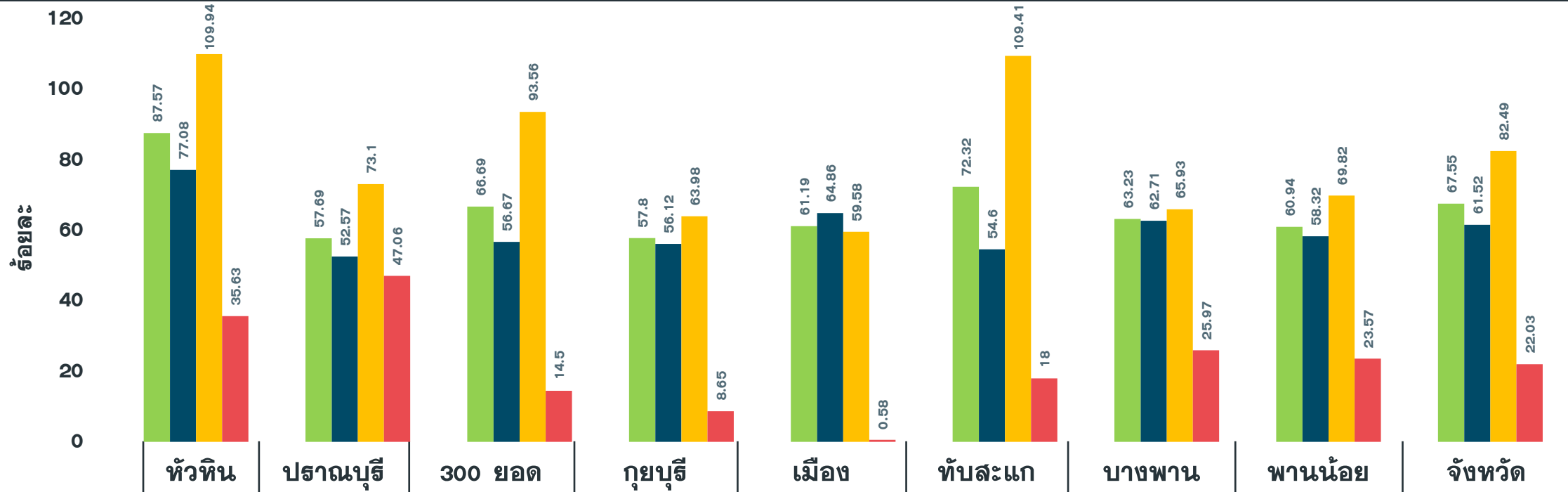
ข้อมูล 4 ธ.ค.64



จำนวนเข็มที่ 1 (สะสม)	23,966	11,272	9,470	7,317	14,330	11,083	13,289	6,606	97,333
รวมกลุ่ม 608 เข็ม 1	92.69	61.57	69.54	60.75	68.15	77.63	75.53	65.89	73.32
ผู้มีอายุ 60 ปี	81.40	56.01	59.19	58.81	71.93	58.36	75.71	62.26	66.78
ผู้ปวย 7 กลุ่มโรค	116.25	78.08	97.20	67.73	66.73	117.75	77.45	77.34	89.39
หญิงตั้งครรภ์	43.05	57.35	17.50	8.65	1.36	24.00	24.81	30.00	26.27

# ผลงานฉีดวัคซีน COVID-19 กลุ่มเป้าหมาย 608 รายอำเภอ เข็มที่ 2 จ.ประจวบคีรีขันธ์

ข้อมูล 4 ธ.ค.64



จำนวนเข็มที่ 2 (สะสม)	22,642	10,562	9,082	6,962	12,868	10,325	11,124	6,110	89,675
รวมกลุ่ม 608 เข็ม 2	87.57	57.69	66.69	57.80	61.19	72.32	63.23	60.94	67.55
ผู้มีอายุ 60 ปี	77.08	52.57	56.67	56.12	64.86	54.60	62.71	58.32	61.52
ผู้ป่วย 7 กลุ่มโรค	109.94	73.10	93.56	63.98	59.58	109.41	65.93	69.82	82.49
หญิงตั้งครรภ์	35.63	47.06	14.50	8.65	0.58	18.00	25.97	23.57	22.03

# สัปดาห์แห่งการฉีดวัคซีนโควิด 19



สู่เป้าหมาย  
**100**



ล้านโดส

ระหว่างวันที่

**27 พ.ย. - 5 ธ.ค. 2564**

**#ฉีดเถอะ**

เพื่อความปลอดภัย  
ได้ใช้ชีวิตปกติ

