



ศูนย์ปฏิบัติการภาวะฉุกเฉินด้านการแพทย์และสาธารณสุข สำนักงานสาธารณสุขจังหวัดพระจวบคีรีขันธ์ กรณี โรคติดเชื้อไวรัสโคโรนา 2019

ฉบับที่ 659 EOC ครั้งที่ 403 วันที่ 8 ธันวาคม 2564 เวลา 09.00 น.

ในการแพร่ระบาดระลอกใหม่

ตั้งแต่ 1 เมษายน 2564



รายงานสถานการณ์ COVID-19 ประจวบคีรีขันธ์

ระลอกใหม่ ประจวบคีรีขันธ์ ตั้งแต่ 1 เม.ย.-8 ธ.ค.64

รายใหม่วันนี้

ยืนยันสะสม

สถานะผู้ป่วย

อยู่ระหว่างการรักษา

+67	18,839	ในจังหวัด 17,208
ในจังหวัด 56 นอกจังหวัด 11		นอกจังหวัด 1,631
เลื่อนจำ	เลื่อนจำสะสม	568
0		
หลบหนีเข้าเมือง	หลบหนีเข้าเมืองสะสม	79
0		
ติดจากต่างประเทศ	ติดเชื้อจากต่างประเทศสะสม	4
0		

รักษาหาย	18,552	(95.2%)
เสียชีวิต	116	(+0) (0.6%)

822	ราย
ไม่มีอาการถึงอาการเล็กน้อย 626 ราย	
อาการรุนแรง	อาการปานกลาง
14	182
ราย	ราย
ใส่เครื่องช่วยหายใจ 2 ราย	

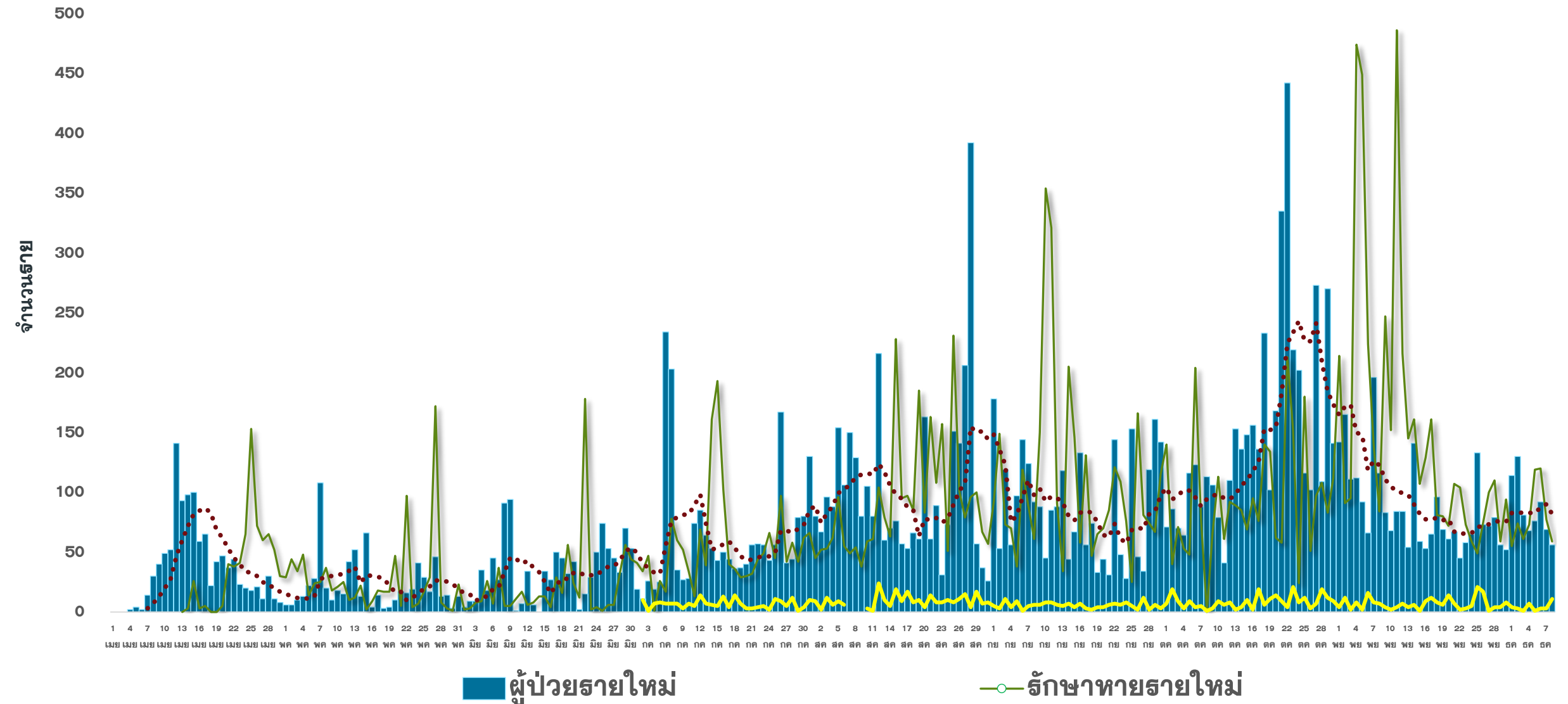
สถานการณ์ฉีดวัคซีนวันนี้ (+1,261)

ผลงานการเฝ้าระวัง	ไทย 13,781 ต่างชาติ 5,709
ระบบเฝ้าระวัง/บริการ ตรวจ 85,772 ราย พบเชื้อ 16,182 ราย (18.9%)	
ค้นหาเชิงรุก ตรวจ 26,169 ราย พบเชื้อ 3,306 ราย (12.6%)	
ผู้สัมผัสเสี่ยงสูงที่อยู่ระหว่างการกักตัว จำนวน 1,157 คน	

Sinovac	AstraZeneca	Sinopharm	Johnson	Pfizer	Moderna	เข็มที่	รวม (โดส)	ครอบคลุม ประชากร
217,681	48,773	88,241	444	43,452	324	1	398,471	68.9%
23,387	213,261	84,904	444	34,868	278	2	357,142	61.8%
	15,912			4,586	122	3	20,620	3.6%
241,068	277,946	173,145	444	82,906	724	รวม	776,233	

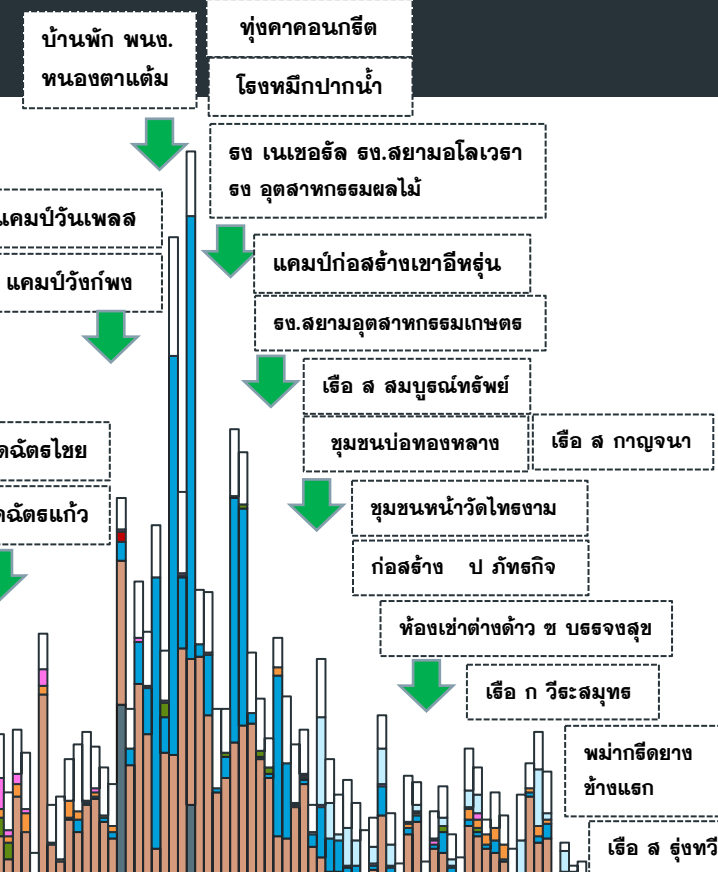
แนวโน้มการพบผู้ป่วย COVID-19 ตามวันที่รายงาน จ.ประจวบคีรีขันธ์

ณ 8 ธ.ค.64

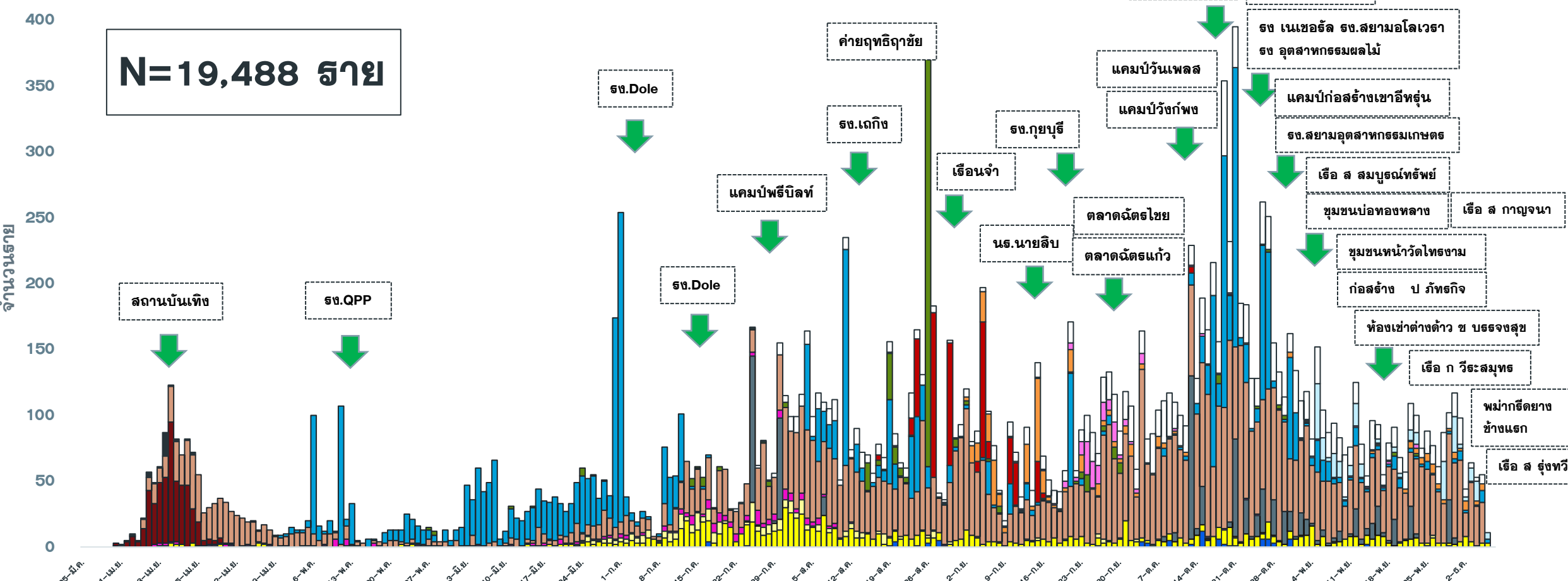


แนวโน้มผู้ป่วย COVID-19 ตามวันเริ่มป่วย จำแนกประเภทความเสี่ยง

ตั้งแต่ 25 มี.ค.-8 ธ.ค.64



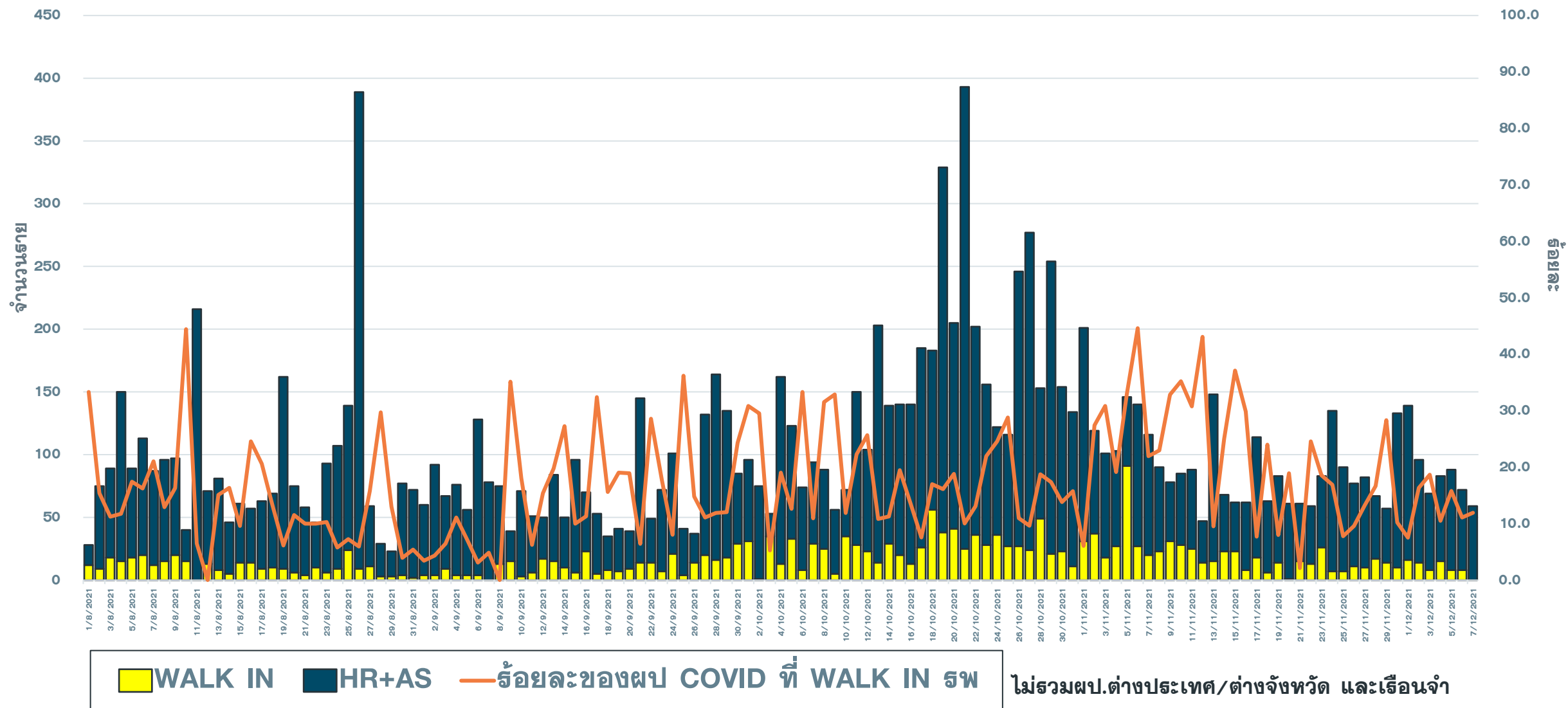
N=19,488 ราย



- ติดเชื้อจาก ตปท
- ติดเชื้อจากต่างจังหวัด
- รั้งจาก ตจว
- แคมป์คนงาน
- ไปสถานที่ชุมชน เช่น สถานที่ท่องเที่ยว ตลาด ห้างสรรพสินค้า
- สถานบันเทิง
- สัมผัสใกล้ชิดผู้ป่วยยืนยันก่อนหน้า
- อาชีพเสี่ยง เช่น ทำงานในสถานที่แออัด
- รวมโรงงาน
- AS ACF
- เรือ่นจำ
- ค่ายทหาร
- ตลาด
- ประมง
- ติดเชื้อในชุมชน/ระหว่างสอบ

แนวโน้มพบ. COVID-19 ที่ WALK IN รพ. เปรียบเทียบ ผู้ป่วย HR+AS จ.ประจวบ

ตั้งแต่ 1 ส.ค.-8 ธ.ค.64





จำนวนผู้ป่วย COVID-19 รายอำเภอ จ.ประจวบคีรีขันธ์ ตามวันที่รายงาน

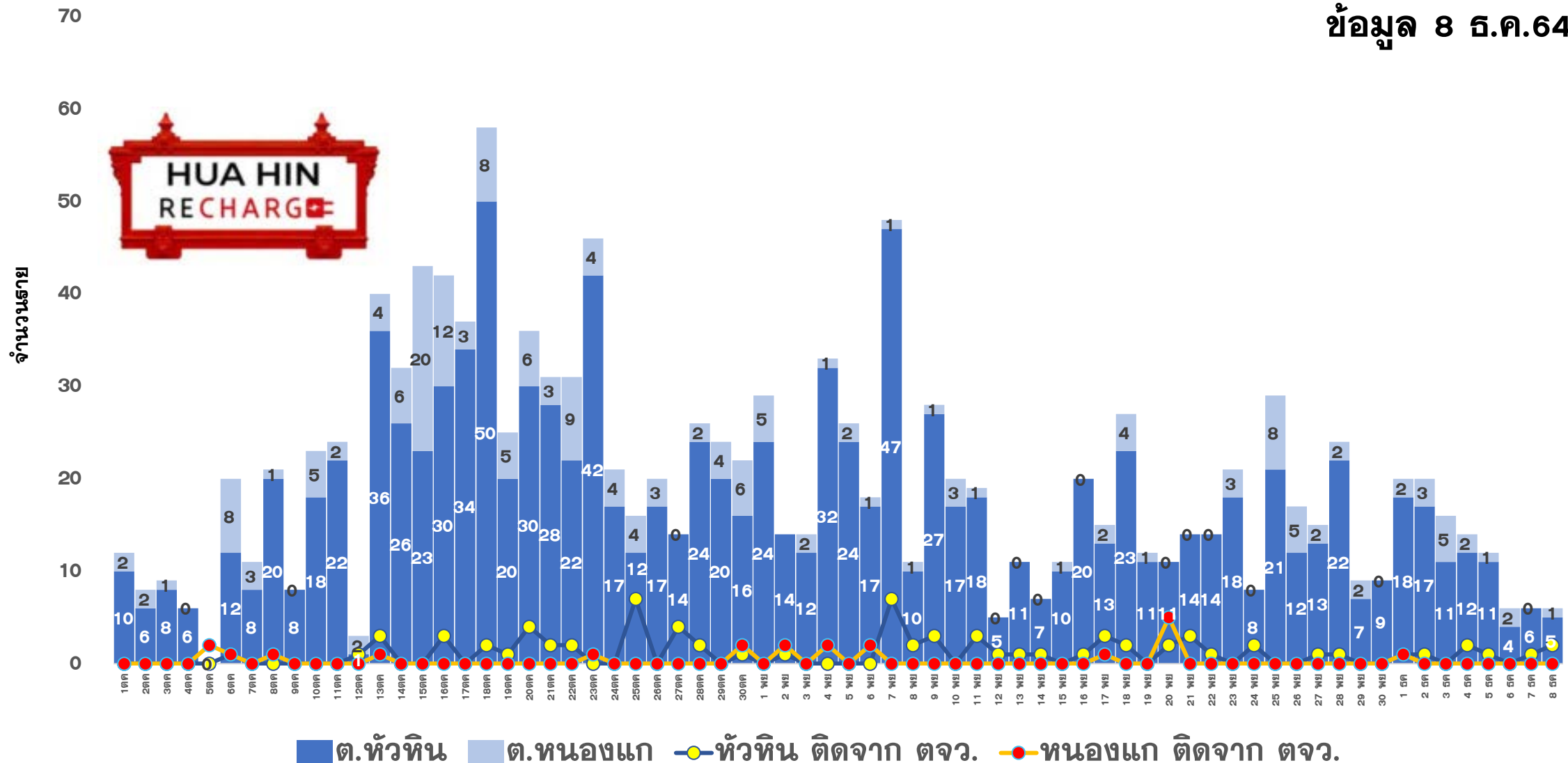
ข้อมูล 8 ธ.ค. 64

อำเภอ	ผป.สะสม ตั้งแต่ เม.ย.	จำนวนผู้ป่วยในช่วง 14 วันล่าสุด								
		ผป.สะสม 7 วัน ก่อนหน้า <small>28พ.ย-4ธ.ค</small>	5 ธ.ค.	6 ธ.ค.	7 ธ.ค.	8 ธ.ค.	9 ธ.ค.	10 ธ.ค.	11 ธ.ค.	ผป.สะสม 14 วัน ล่าสุด
หัวหิน	7773(24)	197	19	18	30					264
ปราณบุรี	5095(56)	65	26	14	11					116
สามร้อยยอด	1230(40)	26	1	9	0					36
กุยบุรี	1029(11)	15	8	0	0					23
เมือง	1723(43)	138	5	8	9					160
ทับสะแก	262(31)	10	4	0	3					17
บางสะพาน	1263(68)	113	15	21	14					163
บางพานน้อย	462(51)	40	17	2	0					59
เรื่อนจำ	568	0	0	0	0					0
ทลบทนี่	79	0	0	0	0					0
ต่างประเทศ	4	1	0	0	0					1
รวม	19488(324)	605	95	72	67					839

แนวโน้มผู้ป่วยรายวัน COVID-19 ตำบลพื้นที่ HUAHIN RECHARGE

(ต.หัวหิน และ ต.หนองแก) ตั้งแต่ 1 ตุลาคม 64

ข้อมูล 8 ธ.ค.64





ผลการดำเนินการรับนักท่องเที่ยวต่างชาติ อ.หัวหิน จ.ประจวบคีรีขันธ์



สถานการณ์ COVID-19

ผู้ป่วยวันนี้ ผู้ป่วยสะสม รักษาหาย

67

18,839

17,901



ร้อยละความครอบคลุมวัคซีน

จังหวัด

หัวหิน

เข็ม 1

68.9

87.4

เข็ม 2

61.8

80.6



อัตราการครองเตียง

จังหวัด 52.3% หัวหิน 77.2%

รวมเตียงจังหวัด	ทั้งหมด/ใช้ไป	ร้อยละ
แดง	36/8	22.2
เหลือง	227/157	69.0
เขียว	1330/671	50.4

จำนวนนักท่องเที่ยวอำเภอหัวหิน สะสม

ตั้งแต่ 1 พ.ย.-7 ธ.ค.64

เข้าพักโรงแรม

1,836

ที่มาจากสนามบินต่างๆ

96

จากแบบ ธ.ธ.4

3,066

จำนวนจองห้องพัก Sandbox (คืน)

322



ผลการตรวจ COVID-19 นักท่องเที่ยวต่างชาติ

จำนวนนักท่องเที่ยว
รับการตรวจวันนี้

ติดเชื้อจากการตรวจ
ครั้งแรก

ติดเชื้อจากการตรวจ
ครั้งที่ 2

Test & Go

Sandbox

Test & Go

Sandbox

Test & Go

Sandbox

0

4

0

0

0

0

จำนวนตรวจสะสม

ยอดสะสมตรวจติดเชื้อ
ครั้งแรก

ยอดสะสมตรวจติดเชื้อ
ครั้งที่ 2

4

99

0

0

4

0

มาตรฐานความปลอดภัย
ด้านสุขอนามัยหัวหิน (แห่ง)



119



148

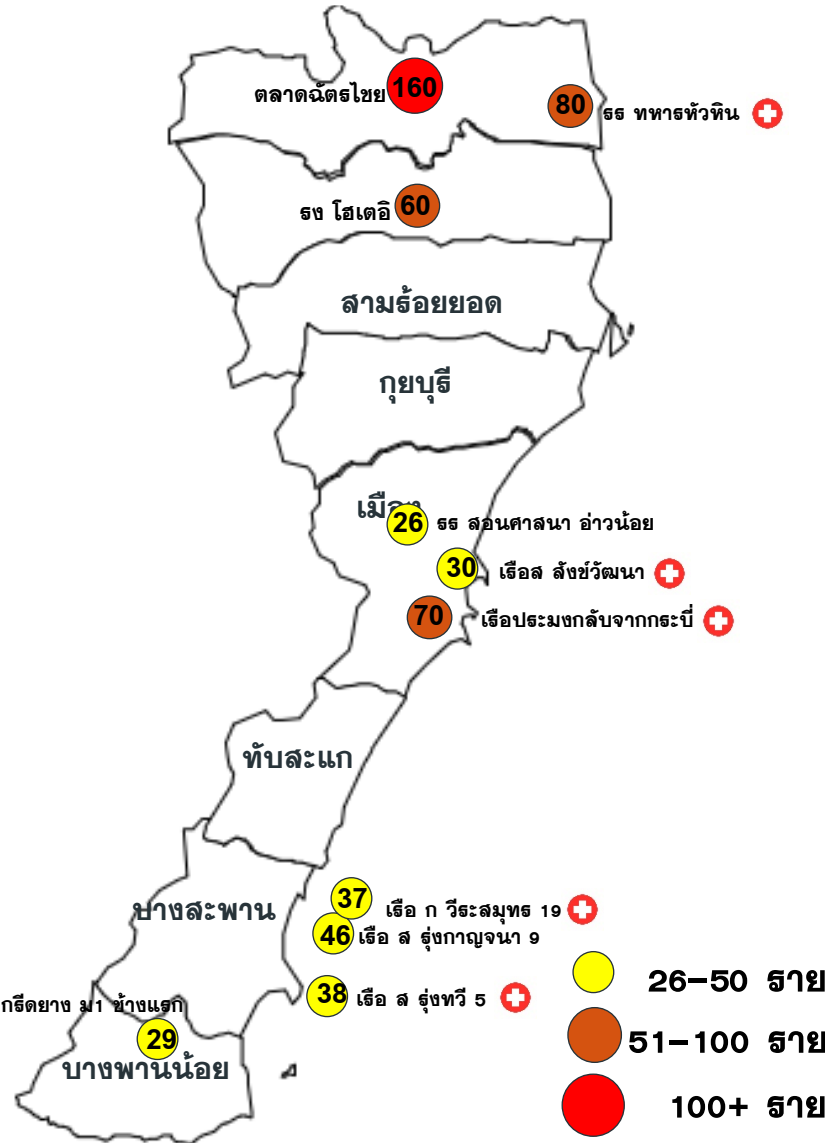
จัดทำโดย
สำนักงานสาธารณสุขจังหวัดประจวบคีรีขันธ์

คลัสเตอร์สะสมของพบ COVID-19 ตั้งแต่ 1 เม.ย.-8 ธ.ค.64 จ.ประจวบคีรีขันธ์

อำเภอ	จำนวน Cluster สะสม (10 ราย+)	ควบคุมได้ ภายใน 28 วัน	ร้อยละที่ ควบคุม ได้	Cluster ควบคุมไม่ได้ ใน 28 วัน	จำนวน Cluster ที่พบผู้ป่วยรายสุดท้าย อยู่ในช่วง 14 วัน ก่อนหน้า				
					จำนวน	ควบคุมได้ ภายใน 14 วัน	ร้อยละ	เกิน 14 วัน ไม่ถึง 28 วัน	เกิน 28 วัน
หัวหิน	49	45	91.8	รง.โดล/ชุมชนเนपाल-ใต้สูง /นธ.นายสิบ/ตลาดฉัตรไชย	7	5	71.4	1 ธท ทหารหัวหิน	1 ตลาดฉัตรไชย
ปราณบุรี	37	33	89.2	ตลาดฉัตรแก้ว/รง.สยาม รง.เนเขอรัล/รง.ไฮเตอ	6	5	83.3	0	1 รง ไฮเตอ
สามร้อยยอด	14	14	100.0	-	5	5	100.0	0	0
กุยบุรี	8	6	75.0	บ้านเพื่อนกุยบุรี/รง.กุยบุรี	0	0	0.0	0	0
เมือง	30	29	96.7	เรือนจำ	6	5	83.3	1 เรือประมงกลับจากกระบี่	0
ทับสะแก	0	0	0.0	-	0	0	0.0	0	0
บางสะพาน	25	25	100.0	-	6	5	83.3	1 เรือ ส รุ่งกาญจนา 9	0
บางพานน้อย	9	9	100.0	-	2	2	100.0	0	0
รวม	172	161	93.6	11	32	27	84.4	3	2

แผนที่แสดงคลัสเตอร์ COVID-19 ในจังหวัดประจวบคีรีขันธ์ ข้อมูล 8 ธ.ค. 64

คลัสเตอร์ที่พบผู้ป่วยในช่วง 14 วันล่าสุด



คลัสเตอร์ขนาด 26-100 ราย ขึ้นไป

คลัสเตอร์	ประเภท	จำนวนผู้ป่วย	ผป.รายสุดท้าย	คลัสเตอร์	ประเภท	จำนวนผู้ป่วย	ผป.รายสุดท้าย
ตลาดนัดไชย*	ตลาด	160	3 ธค	เรือ ส รุ่งกาญจนา 9	เรือประมง	46	28 พย
ธง ไสเดลิ*	โรงงาน	60	29 พย	เรือ ก วีระสมุทร 19	เรือประมง	37(+3)	6 ธค
เรือประมงกลับจากกระบี่	เรือประมง	70(+2)	6 ธค	พม่ากืดยางม.1 ช้างแสด	ชุมชนพม่า	29	1 ธค
ธธ ทหารหัวหิน	ค่ายทหาร	80(+15)	6 ธค	เรือ ส รุ่งทวิ 5	เรือประมง	38(+3)	6 ธค
				ธธ สอนศาสนา อ่าวน้อย	นักเรียน	26	1 ธค
				เรือ ส ลังขั้วพัฒนา	เรือประมง	30(+2)	7 ธค

* หมายถึง พบการระบาดมากกว่า 28 วัน

จำนวนทั้งหมด 10 คลัสเตอร์
ควบคุมได้ ภายใน 28 วัน
8 คลัสเตอร์

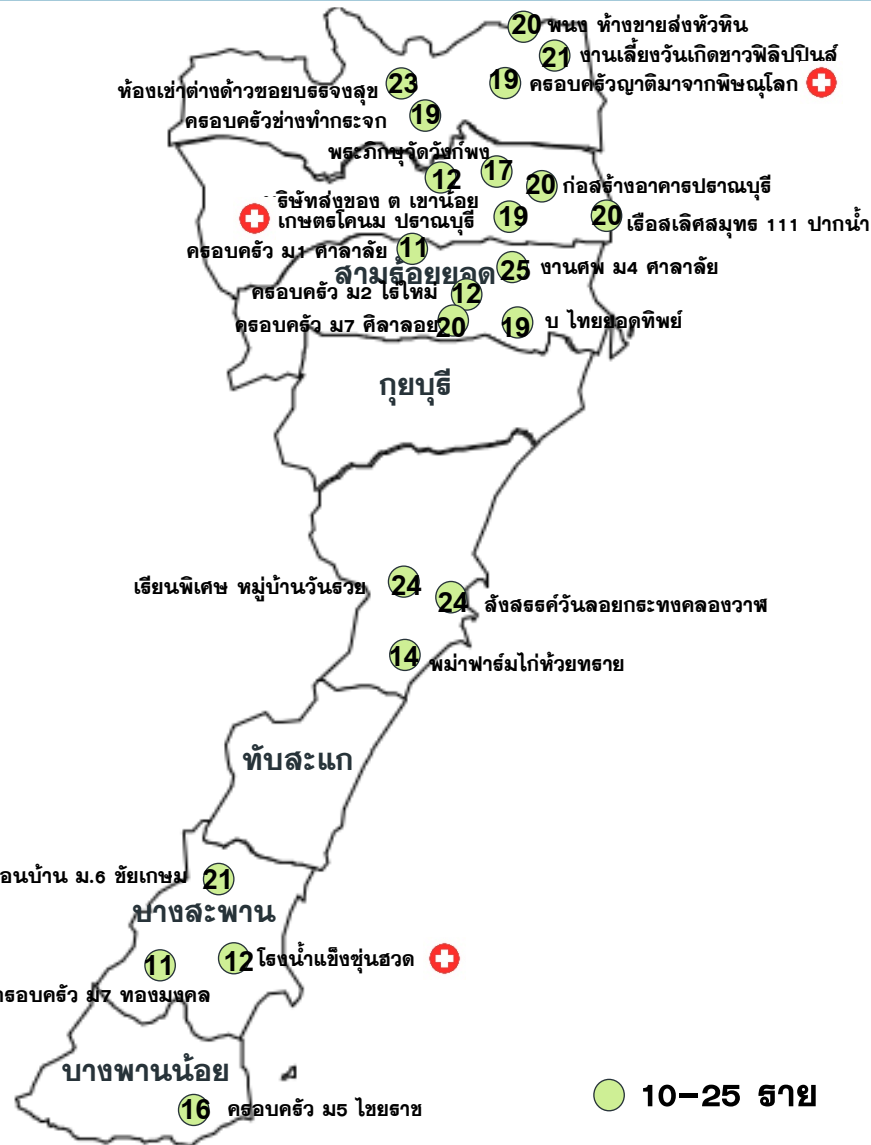
คลัสเตอร์ที่พบการติดเชื้อส่วนใหญ่เป็น
ชาวต่างด้าว จำนวน 5 แห่ง
จาก 10 แห่ง
ร้อยละ 50.0

โรงงาน 1 แห่ง ตลาด 1 แห่ง
เรือประมง/โรงหมัก 5 แห่ง
ชุมชนต่างด้าว 1 แห่ง ค่ายทหาร 1 แห่ง
โรงเรียน 1 แห่ง

แผนที่แสดงคลัสเตอร์ COVID-19 ในจังหวัดประจวบคีรีขันธ์

ข้อมูล 8 ธ.ค. 64

คลัสเตอร์ที่พบผู้ป่วยในช่วง 14 วันล่าสุด



คลัสเตอร์ขนาด 10-25 ภัย

คลัสเตอร์	ประเภท	จำนวนผู้ป่วย	ผป.ภัยสุดท้าย	คลัสเตอร์	ประเภท	จำนวนผู้ป่วย	ผป.ภัยสุดท้าย
บ ไทยยอดทิพย์	โรงงาน	19	26 พย	บริษัทส่งของ ต เขาน้อย	บริษัท	17	25 พย
พนง ห้างขายส่งหัวหิน	ห้างร้านค้า	20	27 พย	เพื่อนบ้าน ม.6 ชัยเกษม	เครือข่าย	21	5 ธค
งานศพ ม.4 ศาลาลัย	งานศพ	24	25 พย	ครอบครัว ม1 ศาลาลัย	เครือข่าย	11	2 ธค
ครอบครัวช่างทำกระจก	เครือข่าย	19	29 พย	พระภิกษุวัดวังพง	ศาสนสถาน	12	30 พย
เขียนพิเศษ หมู่บ้านวันรววย	นักเรียน	24	2 ธค	พม่าฟาร์มไก่ห้วยทราย	ห้องแถวพม่า	14	30 พย
ห้องเช่าต่างดาว ซอยบรจจสูง	ชุมชน	23	27 พย	งานวันเกิดชาวฟิลิปปินส์	สังสรรค์	21	6 ธค
ครอบครัว ม2 ไร่ใหม่	เครือข่าย	12	30 พย	สังสรรค์วันลอยกระทงคลองวาฬ	สังสรรค์	24	5 ธค
ครอบครัว ม7 ตีลาลอย	เครือข่าย	20	5 ธค	เสือ ส เลิศสมุทร 111 ปากน้ำ	เรือประมง	20	5 ธค
ครอบครัวญาติมาจากพิษณุโลก	เครือข่าย	19(+1)	7 ธค	ครอบครัว ม5 ไชยราช	เครือข่าย	16	5 ธค
				เกษตรโคนม ปรานบุรี	โรงงาน	19(+3)	6 ธค
				โรงน้ำแข็งขุนสวด	โรงน้ำแข็ง	12(+1)	6 ธค
				ครอบครัว ม7 ทองมั่งคั่ง NEW!	เครือข่าย	11(+1)	6 ธค

จำนวนทั้งหมด 21 คลัสเตอร์
ควบคุมได้ ภายใน 14 วัน
21 คลัสเตอร์

↑ แนวโน้มพบในกลุ่มเครือข่าย เพื่อนบ้าน
งานเลี้ยงสังสรรค์ เพิ่มมากขึ้น

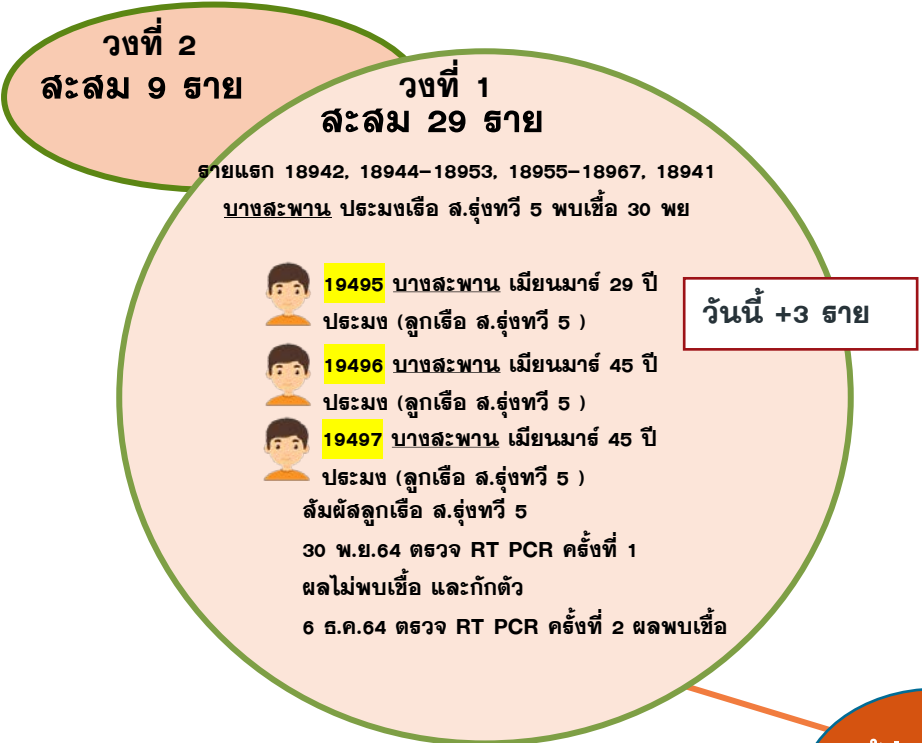
ความเชื่อมโยงผู้ป่วยรายใหม่วันที่ 8 ธ.ค.64 จ.ประจวบคีรีขันธ์

CLUSTER ที่ต้องเฝ้าระวังเป็นพิเศษ

จำนวนผู้ป่วยรายใหม่	67 ราย
เพศชาย	37 ราย
เพศหญิง	30 ราย
สัญชาติไทย	55 ราย
เมียนมาร์	9 ราย
กัมพูชา	2 ราย
เกาหลีใต้	1 ราย
มีอาการ	45 ราย
ไม่มีอาการ	22 ราย
ติดเชื้อในจังหวัด	56 ราย
ติดเชื้อนอกจังหวัด	11 ราย

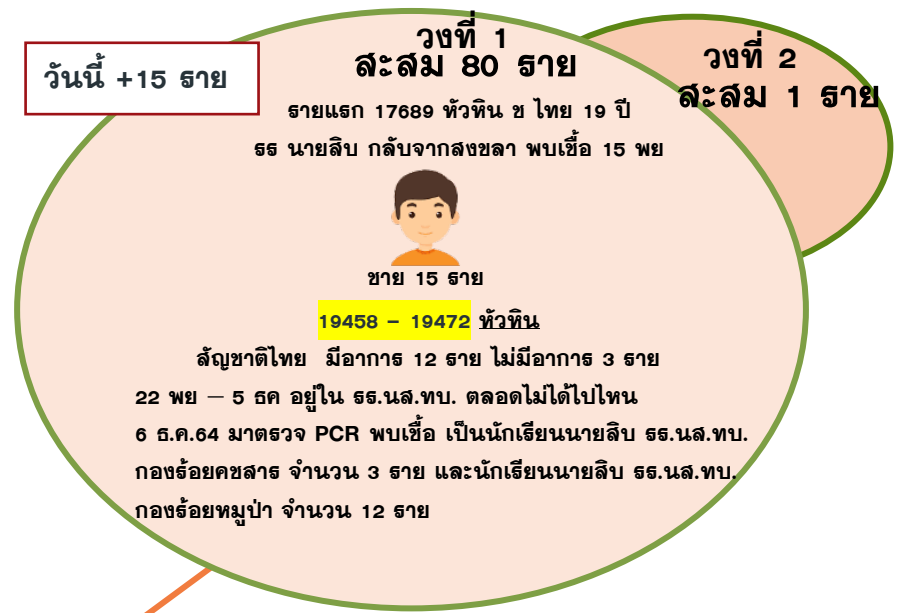
Cluster ลูกเรือ ส.รุ่งทิวี 5

จำนวนผู้ป่วยที่เชื่อมโยงทั้งหมด 38 ราย



Cluster โรงเรียนทหารหัวหิน

จำนวนผู้ป่วยที่เชื่อมโยงทั้งหมด 81 ราย



ผู้ป่วยรายใหม่

มีอาการ ไม่มีอาการ

ความเชื่อมโยงผู้ป่วยรายใหม่วันที่ 8 ธ.ค.64 จ.ประจวบคีรีขันธ์

CLUSTER ที่ต้องเฝ้าระวังเป็นพิเศษ

Cluster เจือส.สังขวิวัฒนา


จำนวนผู้ป่วยที่เชื่อมโยงทั้งหมด 30 ราย


วงที่ 2
สะสม 11 ราย

วงที่ 1
สะสม 19 ราย

รายแรก 18835 เมือง ช ไทย 46 ปี ประมง
พบเชื้อ 30 พย

วันนี้ +2 ราย

 19477 ปราณบุรี ไทย 36 ปี
แพปลา ส.สังขวิวัฒนา

 19478 ปราณบุรี ไทย 67 ปี
แพปลา ส.สังขวิวัฒนา

ทำงานอยู่บนเรือ ส.สังขวิวัฒนา 5 มีลูกเรือทั้งบน 29 คน
27 พ.ย.64 ผู้ป่วยรายที่ 19040 แวะมานั่งกินข้าวที่เรือ พูดคุยกัน
29-30 พ.ย.64 เรือออกจากฝั่ง ลอยล้ากลางทะเล ทำงานร่วมกัน กินอาหาร
ร่วมกัน นอนด้วยกัน

1 ธ.ค.64 เรือลอยล้ากลับเข้าฝั่งจอดเทียบท่าแพเทพประสิทธิ์
2 -4 ธ.ค.64 เรือออกจากฝั่ง ลอยล้ากลางทะเล
5 ธ.ค.64 เรือลอยล้ากลับเข้าฝั่ง นายจ้างตรวจ ATK ลูกเรือทั้งลำ ผลตรวจ
ATK บวก 2 คน
6 ธ.ค.64 ตรวจ PCR รพ.ปราณบุรี
7 ธ.ค. พบธาบผลติดเชื้อโควิด-19

Cluster เกษตร ไคนม

จำนวนผู้ป่วยที่เชื่อมโยงทั้งหมด 19 ราย

วงที่ 1
สะสม 19 ราย

รายแรก 19047 ปราณบุรี พนักงานบริษัท ไทยเดนมาร์ค อ.ปราณบุรี
พบเชื้อ 2 ธค

วันนี้ +3 ราย

 
ชาย 1 ราย หญิง 2 ราย

19479-19481 ปราณบุรี
สัญชาติไทย ไม่มีอาการ

ให้ประวัติทำงานร่วมกับผู้ป่วยติดเชื้อ ผู้ป่วยลำดับที่ 19047
ทำงานอยู่แผนกผลิต ฝ่ายบรรจุหีบห่อ เพื่อนร่วมงานทั้งแผนก จำนวน 34 คน
6 ธค ตรวจ PCR รพ.ปราณบุรี พบเชื้อ

ผู้ป่วยรายใหม่


ความเชื่อมโยงผู้ป่วยรายใหม่วันที่ 8 ธ.ค.64 จ.ประจวบคีรีขันธ์


CLUSTER ที่ต้องเฝ้าระวังเป็นพิเศษ

Cluster เรือประมง กลับจากกระบี่

จำนวนผู้ป่วยที่เชื่อมโยงทั้งหมด 70 ราย

วงที่ 3 ละสม 9 ราย

 19441 เมือง เมียนมาร์ 1 ปี

 19442 เมือง เมียนมาร์ 10 ปี

วันนี้ +2 ราย

ผู้ล้มตัวร่วมบ้านกับผู้ป่วยยืนยัน 19362 ซึ่งเป็นพ่อ
กินนอนด้วยกันทุกวัน
6/12/2564 มาตรวจ PCR มีน้ำมูกเล็กน้อย
ผลพบเชื้อ

วงที่ 2 ละสม 48 ราย

วงที่ 1 ละสม 13 ราย

รายแรก 18156-18157 ทำประมง อยู่จ.กระบี่
พบเชื้อ 21 พย

ผู้ป่วยรายใหม่

วงที่ 2 ละสม 1 ราย


วงที่ 1 ละสม 16 ราย

รายแรก 18561 หัวหิน ครอบครั
ล้มผู้ล้นญาติ ผู้ป่วยจ.พิษณุโลกพบเชื้อ 25 พย

Cluster ครอบครั ญาติมาจากพิษณุโลก

จำนวนผู้ป่วยที่เชื่อมโยงทั้งหมด 19 ราย

วงที่ 3 ละสม 2 ราย

 19449 หัวหิน ไทย 30 ปี

วันนี้ +1 ราย

รับจ้าง เชฟ (ร้านชาบูระ)

ผป.อาศัยอยู่กับแฟน(ผป.19387)
24พ.ย.64 ไปทำงานที่ร้านชาบูระ เป็นเชฟมีผู้ช่วย 1คน เวลาพักเที่ยง
ทานอาหารด้วยกัน
25-26พ.ย.64 ทำงาน
27พ.ย.64 หลังเลิกงานไปนั่งเล่นห้องเพื่อนที่รู้จักแถว ไกลบิกซ์ตลาด
เตี้ยมีเพื่อน 2 คน (ผป.19183)
28พ.ย.64 ทำงาน
29พ.ย.64 10.00น.ไปขายของที่หลังมหาวิทยาลัยศิลปากร จ.เพชรบุรี
30 พ.ย.64 เริ่มมีอาการไอ ปวดศีรษะ มีน้ำมูก มีเสมหะ
1-4 ธ.ค.64 เหมือนวันที่ 29 พ.ย.64 หลังจากไปขายของเสร็จจทราบผล
ของเพื่อน(ผป.19183)พบเชื้อที่เคยทำงานเป็นเชฟคนเก่า ได้มีการตรวจ
ATK ทั้งร้าน ตนเองไม่พบเชื้อ
5 ธ.ค.64 พาพ่อมาหาหมอที่ รพ.หัวหิน
6 ธ.ค.64 ทราบผลของภรรยา(ผป.19387)พบเชื้อ ตนเองเดินทาง
มาตรวจหาเชื้อ
7 ธ.ค.64 พบเชื้อ

ความเชื่อมโยงผู้ป่วยรายใหม่วันที่ 8 ธ.ค.64 จ.ประจวบคีรีขันธ์

CLUSTER ที่ต้องเฝ้าระวังเป็นพิเศษ

Cluster ครอบครัวหมู่ 7 ทองมั่งคด

จำนวนผู้ป่วยที่เชื่อมโยงทั้งหมด 11 ราย

วันนี้ +1 ราย

วงที่ 2
สะสม 7 ราย

 19491 บางสะพาน ไทย 19 ปี
(หลานของ 19335)
สัมผัสผู้ป่วยยืนยัน รายที่ 19335 (ป้า)
6 ธ.ค.64 ตรวจ RT PCR ผลพบเชื้อ

วงที่ 1
สะสม 4 ราย


รายแรก 18792 ปราณบุรี นศ.ฝึกงาน
พบเชื้อ 27 พย


Cluster ลูกเรือ ก.วีระสมุทร 19

จำนวนผู้ป่วยที่เชื่อมโยงทั้งหมด 37 ราย

วันนี้ +2 ราย

วงที่ 2
สะสม 7 ราย


 19493 บางสะพาน กัมพูชา 27 ปี
ประมง

 19494 บางสะพาน กัมพูชา 49 ปี
ประมง
สัมผัสผู้ป่วยยืนยัน รายที่ 19339 (เพื่อนบ้าน)
นั่งกินข้าวร่วมกัน
6 ธ.ค.64 ตรวจ RT PCR ผลพบเชื้อ

วันนี้ +1 ราย

วงที่ 1
สะสม 30 ราย

รายแรก 18738 บางสะพาน ช ไทย 49 ปี
ประมง เชื้อ ก.วีระสมุทร 19 พบเชื้อ 28 พย


 19492 บางสะพาน เมียนมาร์ 22 ปี
ลูกเรือ ก.วีระสมุทร 19
สัมผัสลูกเรือ ก.วีระสมุทร 19
28 พ.ย.64 ตรวจ RT PCR ครั้งที่ 1 ไม่พบเชื้อ
6 ธ.ค.64 ตรวจ RT PCR ครั้งที่ 2 ผลพบเชื้อ

Cluster โรงน้ำแข็งขุนสวด

จำนวนผู้ป่วยที่เชื่อมโยงทั้งหมด 12 ราย

วันนี้ +1 ราย

วงที่ 2
วันนี้ +1 ราย

 19487 บางสะพาน ไทย 37 ปี
ให้ประวัติสัมผัสผู้ป่วยยืนยันรายที่ 19431 ไปนั่งคุย
ด้วยกัน เป็นประจำ
4 ธ.ค.64 มีอาการเจ็บคอ มีน้ำมูก
5 ธ.ค.64 ตรวจ ATK ผลบวก
6 ธ.ค. ตรวจ RT PCR ผลพบเชื้อ

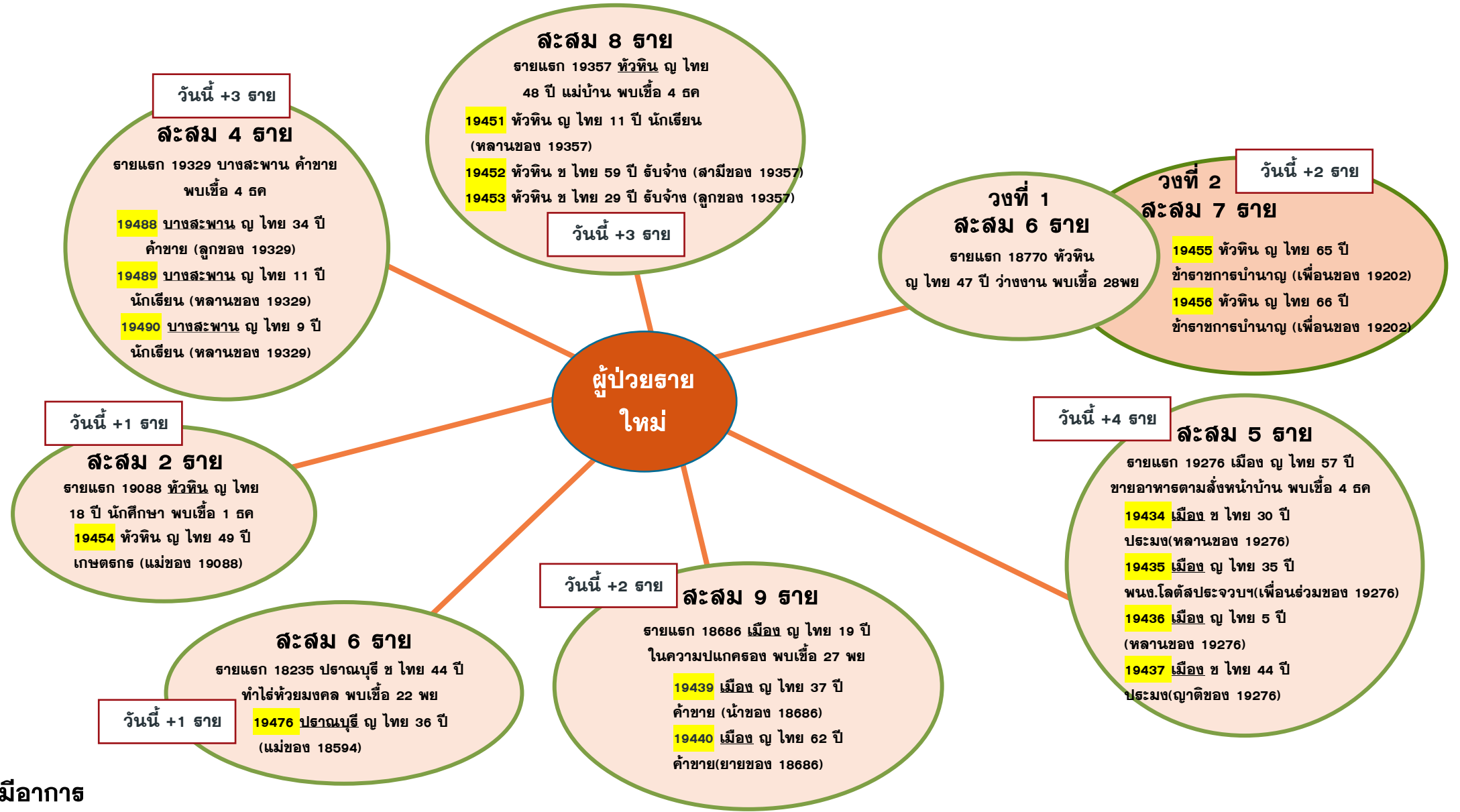
วงที่ 1
สะสม 11 ราย

รายแรก 19157 บางสะพานพนง.ขับรด แพชุมชนสวด
พบเชื้อ 2 ธค

ผู้ป่วยรายใหม่

ความเชื่อมโยงผู้ป่วยรายใหม่วันที่ 8 ธ.ค.64 จ.ประจวบคีรีขันธ์

ผู้ป่วยสัมพันธ์กับเหตุการณ์ก่อนหน้า (HR)



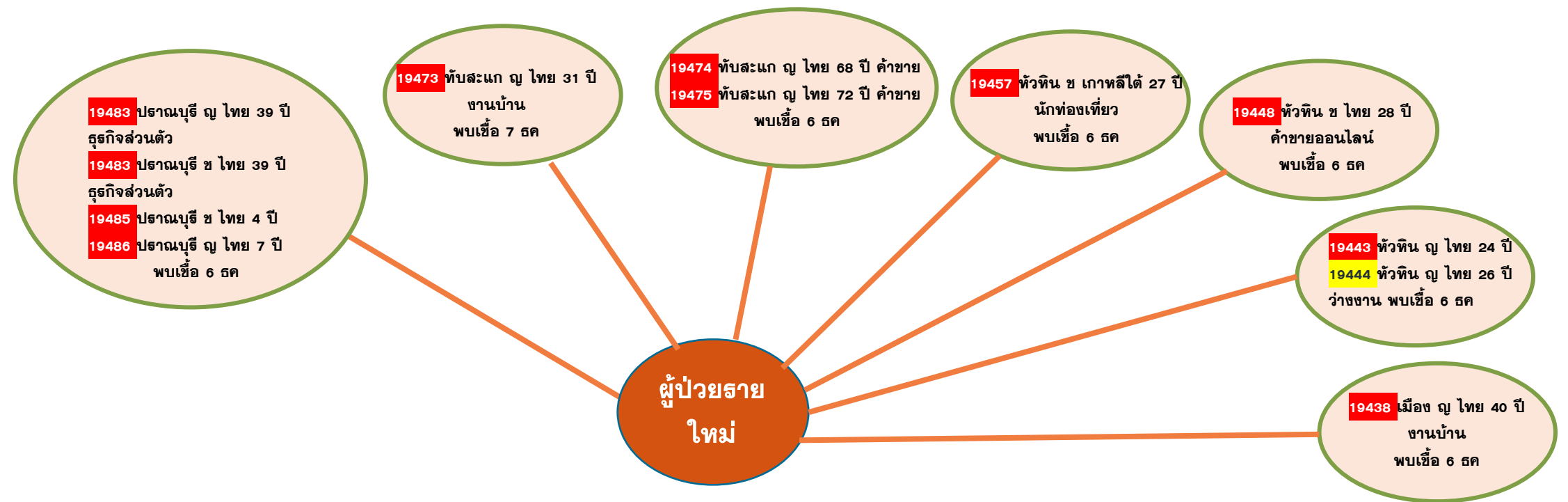
ความเชื่อมโยงผู้ป่วยรายใหม่วันที่ 8 ธ.ค.64 จ.ประจวบคีรีขันธ์

ผู้ป่วยที่ตรวจพบใหม่จากการเฝ้าระวัง





















ความเชื่อมโยงผู้ป่วยรายใหม่วันที่ 8 ธ.ค.64 จ.ประจวบคีรีขันธ์

ผู้ป่วยที่พบใหม่ติดต่อจากต่างจังหวัด



สรุปผลการฉีดวัคซีนโควิด 19 จังหวัดประจวบคีรีขันธ์

ผลการให้บริการวัคซีน ณ วันที่ 7 ธันวาคม 2564 เวลา 22.00 น.

จำนวนผู้ได้รับวัคซีน	ยอดฉีดวานนี้				ยอดฉีดสะสมตั้งแต่วันที่ 1 เมษายน 2564			
	เพิ่มขึ้น	+		โดส	สะสม		โดส	
จำแนก สายเข็ม และ ชนิดวัคซีน	 เข็มที่ 1	รายใหม่	+	1,261	โดส	สะสม	776,233	โดส
	 Sinovac			37		สะสม	217,681	
	 AstraZeneca			167			48,773	
	 Sinopharm			31			88,241	
	 PfiZer			886			43,452	
	 Moderna			0			324	
	 เข็มที่ 2	รายใหม่	+	135	สาย	สะสม	357,142	สาย
	 Sinovac			0			23,387	
	 AstraZeneca			125			213,261	
	 Sinopharm			4			84,904	
	 PfiZer			6			34,868	
	 Moderna			0			278	
	Johnson & Johnson			0			444	
	 เข็มที่ 3	รายใหม่	+	5	สาย	สะสม	20,620	สาย
	 Sinovac			0			0	
	 AstraZeneca			4			15,912	
	 Sinopharm			0			0	
	 PfiZer			1			4,586	
	 Moderna			0			122	

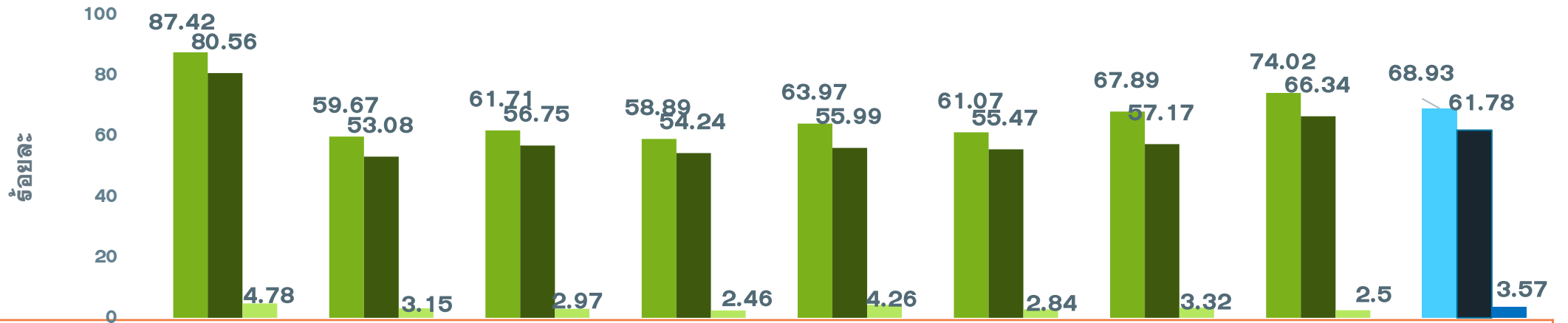
จำนวนวัคซีน COVID-19 คงคลัง รายโรงพยาบาล จ.ประจวบคีรีขันธ์

ข้อมูล ณ วันที่ 7 ธ.ค.64 เวลา 16.30 น.

หน่วยฉีด (รพ.)	จำนวนวัคซีนที่ได้รับ (Dose)	จำนวนวัคซีนคงเหลือ (Dose)	จำนวนวัคซีนคงเหลือ (Dose)	ชนิด/วัคซีนคงเหลือ									
	MOPH IC	คงคลัง รพ.	MOPH IC	Sinovac		AstraZeneca		Sinopharm		Pfizer		Moderna	
				คงคลัง รพ.	MOPH IC	คงคลัง รพ.	MOPH IC	คงคลัง รพ.	MOPH IC	คงคลัง รพ.	MOPH IC	คงคลัง รพ.	MOPH IC
หัวหิน	224,318	10,298	15,747	1,579	1,729	733	7,946	1,173	9,309	36	-3,237	0	0
ปราณบุรี	91,700	13,811	18,951	260	268	1,249	11,351	947	8,396	19	-1,064	0	0
สามร้อยยอด	70,471	5,128	6,354	100	110	422	5,310	442	459	61	475	0	0
กุยบุรี	55,023	5,218	3,323	0	785	494	4,091	80	-419	33	-1,134	0	0
ประจวบคีรีขันธ์	130,002	10,467	13,851	65	597	960	1,337	790	11,419	2	498	0	0
ทับสะแก	71,373	5,652	5,997	0	0	508	5,102	524	545	8	350	0	0
บางสะพาน	116,793	4,470	11,915	30	829	363	6,287	720	6,073	15	-1,274	0	0
บางสะพานน้อย	63,588	2,372	2,796	0	6	204	2,456	2	-1	55	335	0	0
กองบิน 5	500	2	84	0	280	0	-196	2	0	0	0	0	0
ค่ายธนะรัชต์	32,901	630	10,429	630	5,684	0	4,660	0	0	0	85	0	0
ซานเปาโลหัวหิน	654	0	-526	0	-572	0	2	0	19	0	7	0	18
กรุงเทพหัวหิน	11,003	0	67	0	0	0	0	0	-67	0	0	0	134
	868,326	58,048	88,988	2,664	9,716	4,933	48,346	4,680	35,733	229	-4,959	0	152
				หน่วย : โดส	หน่วย : โดส	หน่วย : ขวด	หน่วย : โดส	หน่วย : โดส	หน่วย : โดส	หน่วย : ขวด	หน่วย : โดส	หน่วย : ขวด	หน่วย : โดส
รายงานข้อมูล คงคลังวัคซีน รพ. 7 ธ.ค. 64 ณ เวลา 16.30 น.													
ข้อมูล คงคลังวัคซีน MOPH IC 7 ธ.ค. 64 ณ เวลา 16.30 น.													
ไม่รวมเอกชน				2,664		4,933							
คงคลังกลาง				397	รพ.ประจวบฯ	1,695	รพ.ประจวบฯ	AZ2 = 1,136 AZ1 = 559		1,667	รพ.ประจวบฯ	358	รพ.ประจวบฯ
				0	รพ.หัวหิน	0	รพ.หัวหิน			0	รพ.หัวหิน	0	รพ.หัวหิน
รวม				3,061		6,628				1,896		358	

ร้อยละความครอบคลุมของการได้รับวัคซีน COVID-19 รายอำเภอ

ข้อมูล 8 ธ.ค.64



	ทวีติน	ปราณบุรี	300 ยอด	กุยบุรี	เมือง	ทับสะแก	บางพาน	พานน้อย	จังหวัด
ประชากรทั้งหมด	126905	82872	52915	45676	94233	51433	81533	42527	578094
จำนวนโดสทั้งหมด เข็ม 1+2+3	219245	96044	64256	52797	117063	61406	104669	60753	776233
จำนวนได้รับเข็ม 1	110942	49449	32654	26900	60284	31412	55352	31478	398471
ร้อยละความครอบคลุม	87.42	59.67	61.71	58.89	63.97	61.07	67.89	74.02	68.93
จำนวนได้รับเข็ม 2 ครบเกณฑ์	102232	43987	30029	24775	52761	28532	46614	28212	357142
ร้อยละความครอบคลุม	80.56	53.08	56.75	54.24	55.99	55.47	57.17	66.34	61.78
จำนวนได้รับเข็ม 3 กระตุ้น	6071	2608	1573	1122	4018	1462	2703	1063	20620
ร้อยละความครอบคลุม	4.78	3.15	2.97	2.46	4.26	2.84	3.32	2.50	3.57

ผลงานการฉีดวัคซีน COVID-19 ตามกลุ่มเป้าหมาย จ.ประจวบคีรีขันธ์

ข้อมูล 8 ธ.ค.64

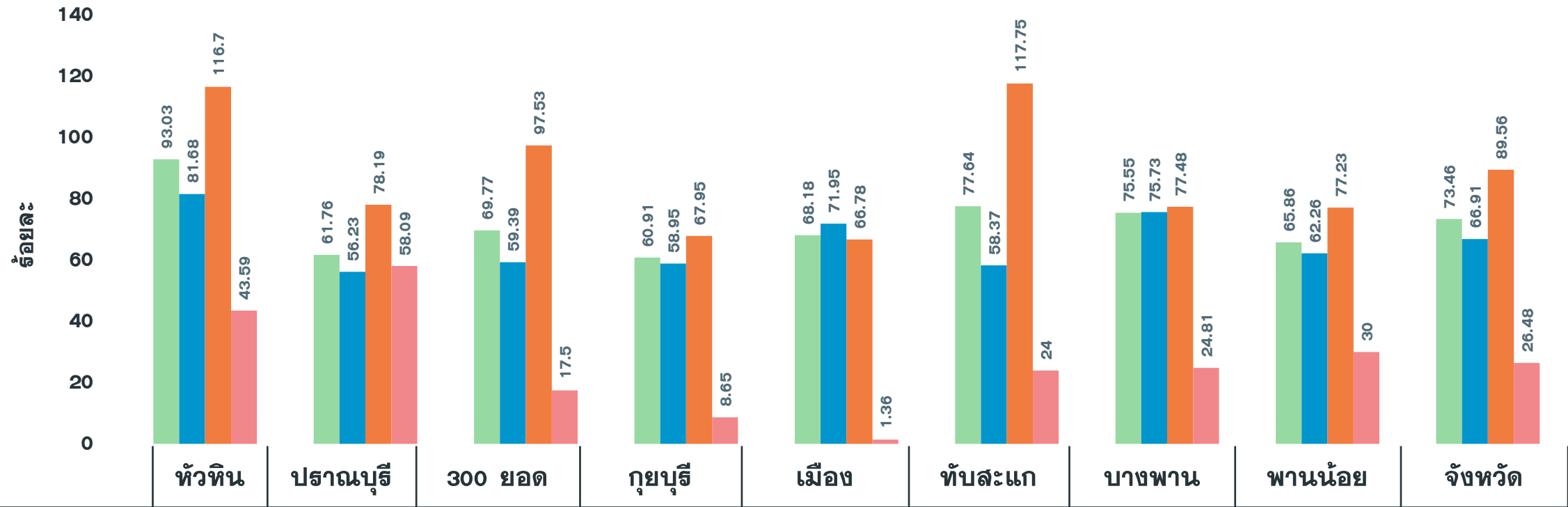
	บุคลากร การแพทย์		อสม.		จนท. ด้านหน้า		7 กลุ่มโรค		60 ปีขึ้นไป		หญิง ตั้งครรภ์		ปชช.ทั่วไป		นักเรียน อายุ 12-17 ปี	
ประชากรเป้าหมาย	5839	+เพิ่ม	7200	+เพิ่ม	12725	+เพิ่ม	42486	+เพิ่ม	87976	+เพิ่ม	2292	+เพิ่ม	385972	+เพิ่ม	33604	+เพิ่ม
จำนวนโดสทั้งหมด เข็ม1+2+3	17355	0	14842	4	37297	8	74,118	80	113,200	133	1116	4	457955	891	60350	140
จำนวนได้รับเข็ม 1	6126	0	6048	3	15460	6	38,049	78	58,861	128	607	4	240939	764	32381	138
ร้อยละความครอบคลุม	104.92		84.00		121.49		89.56		66.91		26.48		62.42		96.36	
จำนวนได้รับเข็ม 2 ครบเกณฑ์	6022	0	5815	1	15173	0	35,094	2	54,160	5	505	0	212443	124	27930	2
ร้อยละความครอบคลุม	103.13		80.76		119.24		82.60		61.56		22.03		55.04		83.12	
จำนวนได้รับเข็ม 3 กระตุ้น	5207	0	2979	0	6664	2	975	0	179	0	4	0	4573	3	39	0

ผลงานการฉีดกลุ่ม 608 จำนวน 97,517 คน คิดเป็นร้อยละ 73.46

ที่มา: ฐานข้อมูล MOPH-IC กระทรวงสาธารณสุข ณ เวลา 22.00 น.

ผลงานฉีดวัคซีน COVID-19 กลุ่มเป้าหมาย 608 รายอำเภอ เข็มที่ 1 จ.ประจวบคีรีขันธ์

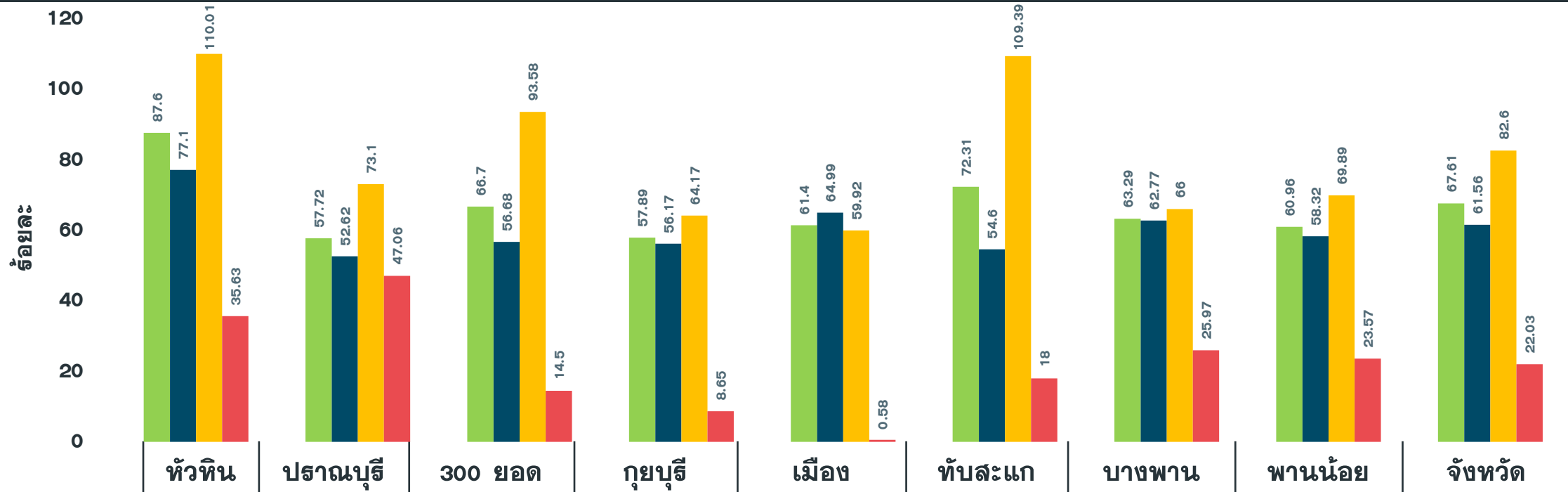
ข้อมูล 8 ธ.ค.64



จำนวนเข็มที่ 1 (สะสม)	24,056	11,307	9,502	7,336	14,336	11,084	13,293	6,603	97,517
รวมกลุ่ม 608 เข็ม 1	93.03	61.76	69.77	60.91	68.18	77.64	75.55	65.86	73.46
ผู้มีอายุ 60 ปี	81.68	56.23	59.39	58.95	71.95	58.37	75.73	62.26	66.91
ผู้ป่วย 7 กลุ่มโรค	116.70	78.19	97.53	67.95	66.78	117.75	77.48	77.23	89.56
หญิงตั้งครรภ์	43.59	58.09	17.50	8.65	1.36	24.00	24.81	30.00	26.48

ผลงานฉีดวัคซีน COVID-19 กลุ่มเป้าหมาย 608 รายอำเภอ เข็มที่ 2 จ.ประจวบคีรีขันธ์

ข้อมูล 8 ธ.ค.64



จำนวนเข็มที่ 2 (สะสม)	22,652	10,568	9,084	6,972	12,912	10,324	11,135	6,112	89,759
รวมกลุ่ม 608 เข็ม 2	87.60	57.72	66.70	57.89	61.40	72.31	63.29	60.96	67.61
ผู้มีอายุ 60 ปี	77.10	52.62	56.68	56.17	64.99	54.60	62.77	58.32	61.56
ผู้ป่วย 7 กลุ่มโรค	110.01	73.10	93.58	64.17	59.92	109.39	66.00	69.89	82.60
หญิงตั้งครรภ์	35.63	47.06	14.50	8.65	0.58	18.00	25.97	23.57	22.03

เชื้อโควิดกลายพันธุ์ (Omicron)

- แพร่ระบาดได้เร็วกว่าสายพันธุ์ที่ผ่านมา 2-5 เท่า
- ผู้ติดเชื้อ Omicron ส่วนใหญ่ไม่มีอาการ หรืออาการน้อยคล้ายโรคไขหวัด (ผู้ติดเชื้อในต่างประเทศส่วนใหญ่ไม่ต้องเข้ารับการรักษาที่โรงพยาบาล)
- ยังไม่มีรายงานผู้ติดเชื้อ Omicron เสียชีวิต

มาตรการป้องกัน



ฉีดวัคซีนโควิดให้ครอบคลุมมากที่สุด
ใช้มาตรการป้องกันส่วนบุคคล
ที่เข้มงวด เช่น สวมหน้ากาก
ล้างมือ เว้นระยะห่าง และ VUCA



ยกระดับการเฝ้าระวัง
ณ ช่องทางเข้า-ออกประเทศ
และสถานที่ท่องเที่ยว



ทำการสุ่มตรวจคัดกรอง
กลุ่มเสี่ยง และผู้ป่วยไขหวัด
ที่เป็นกลุ่มก้อน (Cluster)



ส่งตัวอย่างเชื้อที่พบจากผู้เดินทาง
หรือรายที่น่าสงสัยไปตรวจหา
สายพันธุ์ Omicron
ที่กรมวิทยาศาสตร์การแพทย์