



# ศูนย์ปฏิบัติการภาวะฉุกเฉินด้านการแพทย์และสาธารณสุข สำนักงานสาธารณสุขจังหวัดพระจวบคีรีขันธ์ กรณี โรคติดเชื้อไวรัสโคโรนา 2019

ฉบับที่ 660 EOC ครั้งที่ 403 วันที่ 9 ธันวาคม 2564 เวลา 09.00 น.

**ในการแพร่ระบาดระลอกใหม่**

**ตั้งแต่ 1 เมษายน 2564**



# รายงานสถานการณ์ COVID-19 ประจวบคีรีขันธ์

## ระลอกใหม่ ประจวบคีรีขันธ์ ตั้งแต่ 1 เม.ย.-9 ธ.ค.64

รายใหม่วันนี้

ยืนยันสะสม

สถานะผู้ป่วย

อยู่ระหว่างการรักษา

<b>+92</b>	<b>18,931</b>	ในจังหวัด	<b>17,294</b>
		นอกจังหวัด	<b>1,637</b>
ในจังหวัด 86 นอกจังหวัด 6			
เสียชีวิต	<b>0</b>	เสียชีวิตสะสม	<b>568</b>
หลบหนีเข้าเมือง	<b>0</b>	หลบหนีเข้าเมืองสะสม	<b>79</b>
ติดจากต่างประเทศ	<b>0</b>	ติดเชื้อจากต่างประเทศสะสม	<b>4</b>

รักษาหาย	<b>18,647</b> (95.2%)
เสียชีวิต	<b>116(+0)</b> (0.6%)

<b>819</b> ราย	
ไม่มีอาการถึงอาการเล็กน้อย 660 ราย	
อาการรุนแรง	<b>17</b> ราย
อาการปานกลาง	<b>142</b> ราย
ใส่เครื่องช่วยหายใจ 2 ราย	

ผลงานการเฝ้าระวัง **ไทย 13,839 ต่างชาติ 5,743**

ระบบเฝ้าระวัง/บริการ ตรวจ 86,088 ราย พบเชื้อ 16,267 ราย (18.9%)

ค้นหาเชิงรุก ตรวจ 26,169 ราย พบเชื้อ 3,313 ราย (12.7%)

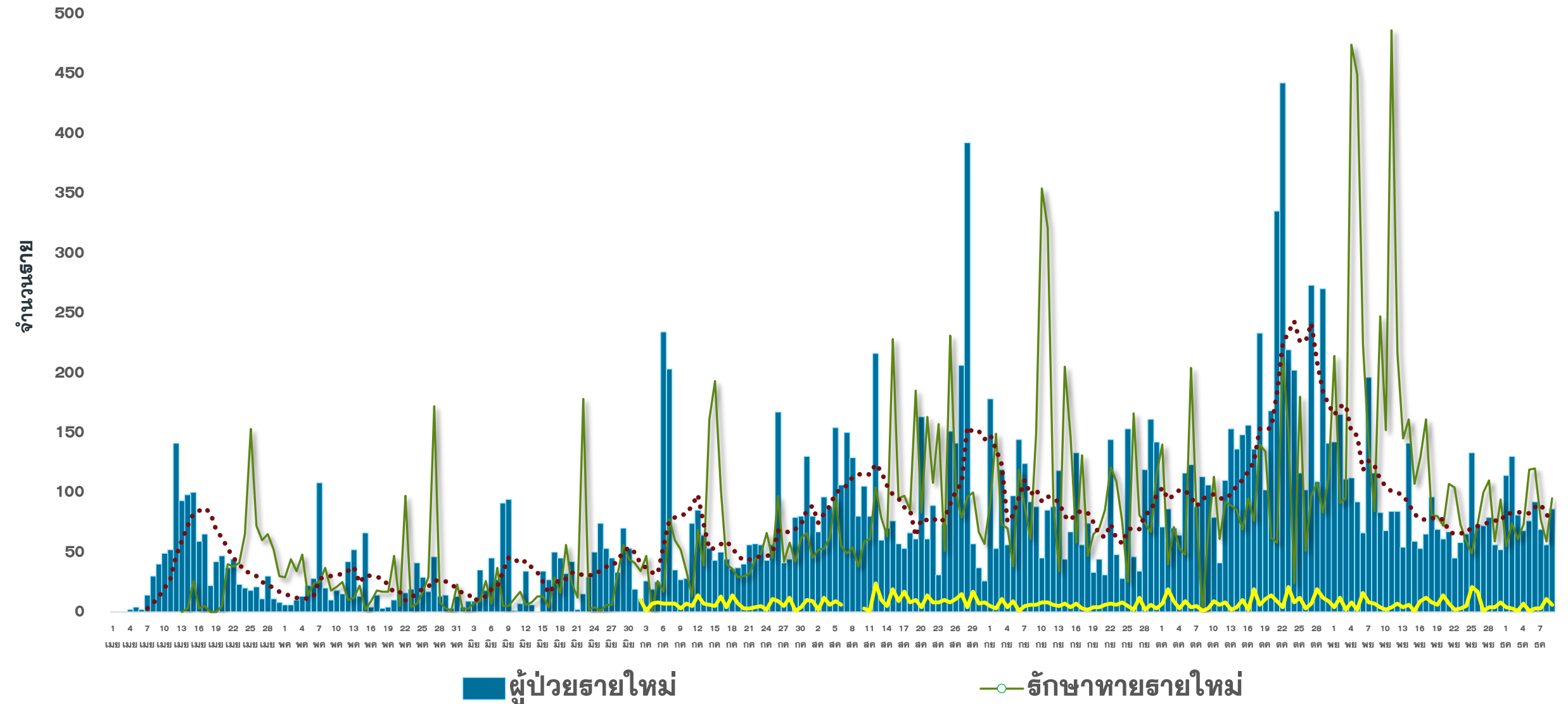
ผู้สัมผัสเสี่ยงสูงที่อยู่ระหว่างการกักตัว จำนวน 1,157 คน

สถานการณ์ฉีดวัคซีนวันนี้ (+654)

Sinovac	AstraZeneca	Sinopharm	Johnson	Pfizer	Moderna	เข็มที่	รวม (โดส)	ครอบคลุม ประชากร
217,782	48,941	88,453		44,429	330	1	399,935	69.2%
23,387	213,842	84,927	444	34,994	335	2	357,929	61.9%
	15,978			4,589	124	3	20,691	3.6%
241,169	278,761	173,380	444	84,012	789	รวม	778,555	

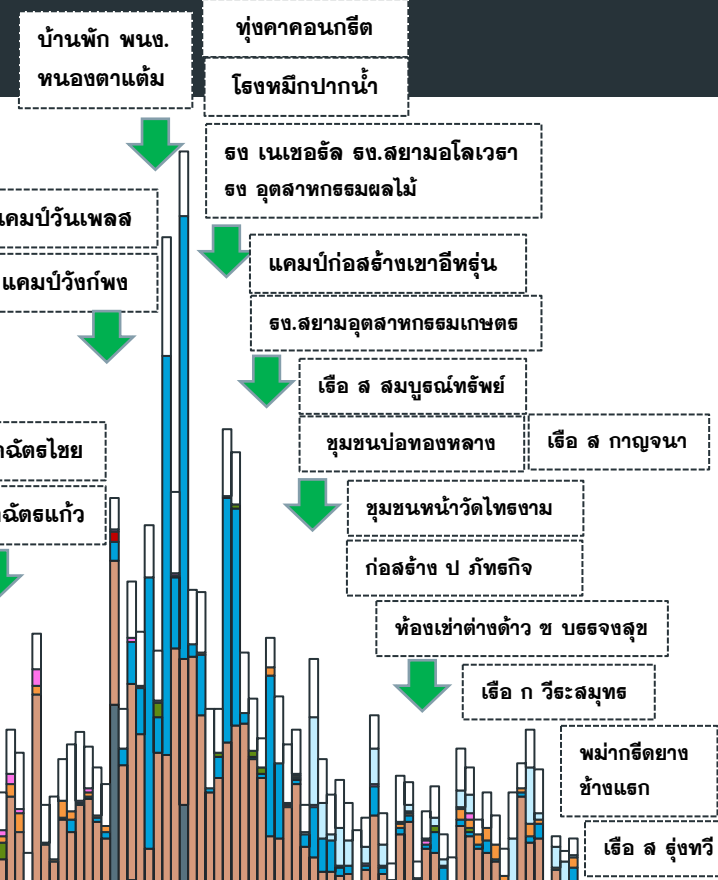
# แนวโน้มการพบผู้ป่วย COVID-19 ตามวันที่รายงาน จ.ประจวบคีรีขันธ์

ณ 9 ธ.ค.64

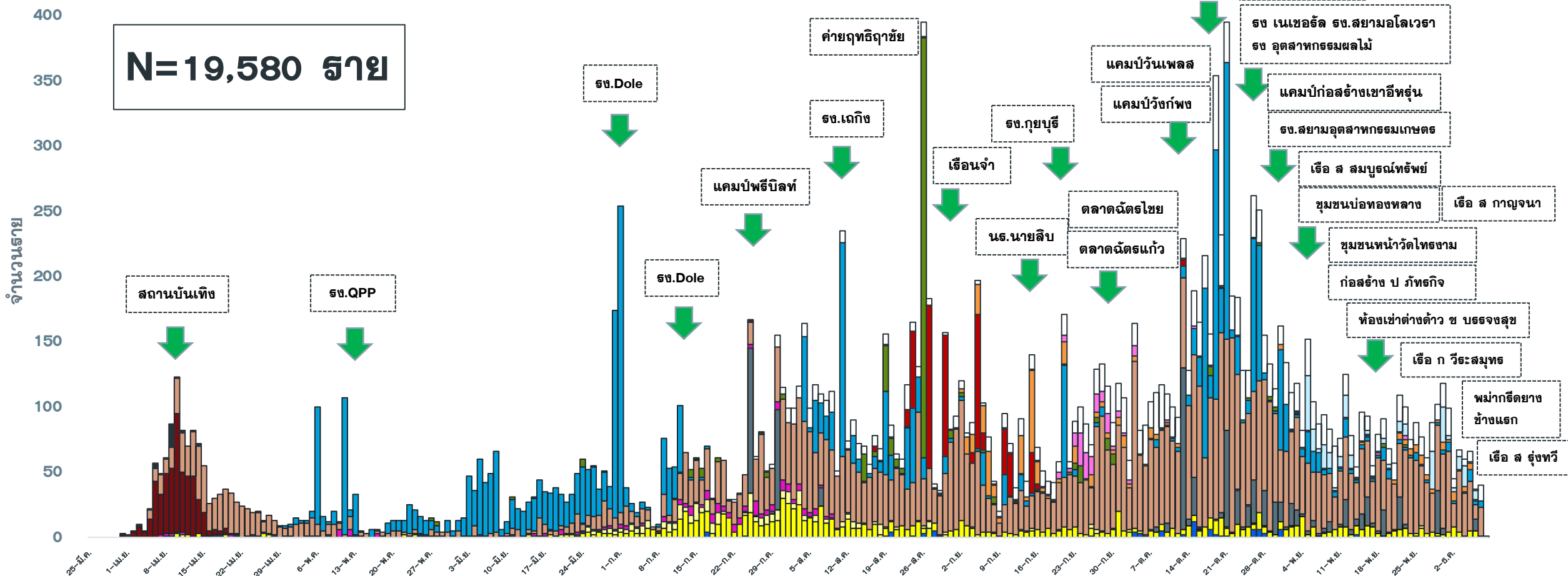


# แนวโน้มผู้ป่วย COVID-19 ตามวันเริ่มป่วย จำแนกประเภทความเสี่ยง

ตั้งแต่ 25 มี.ค.-9 ธ.ค.64



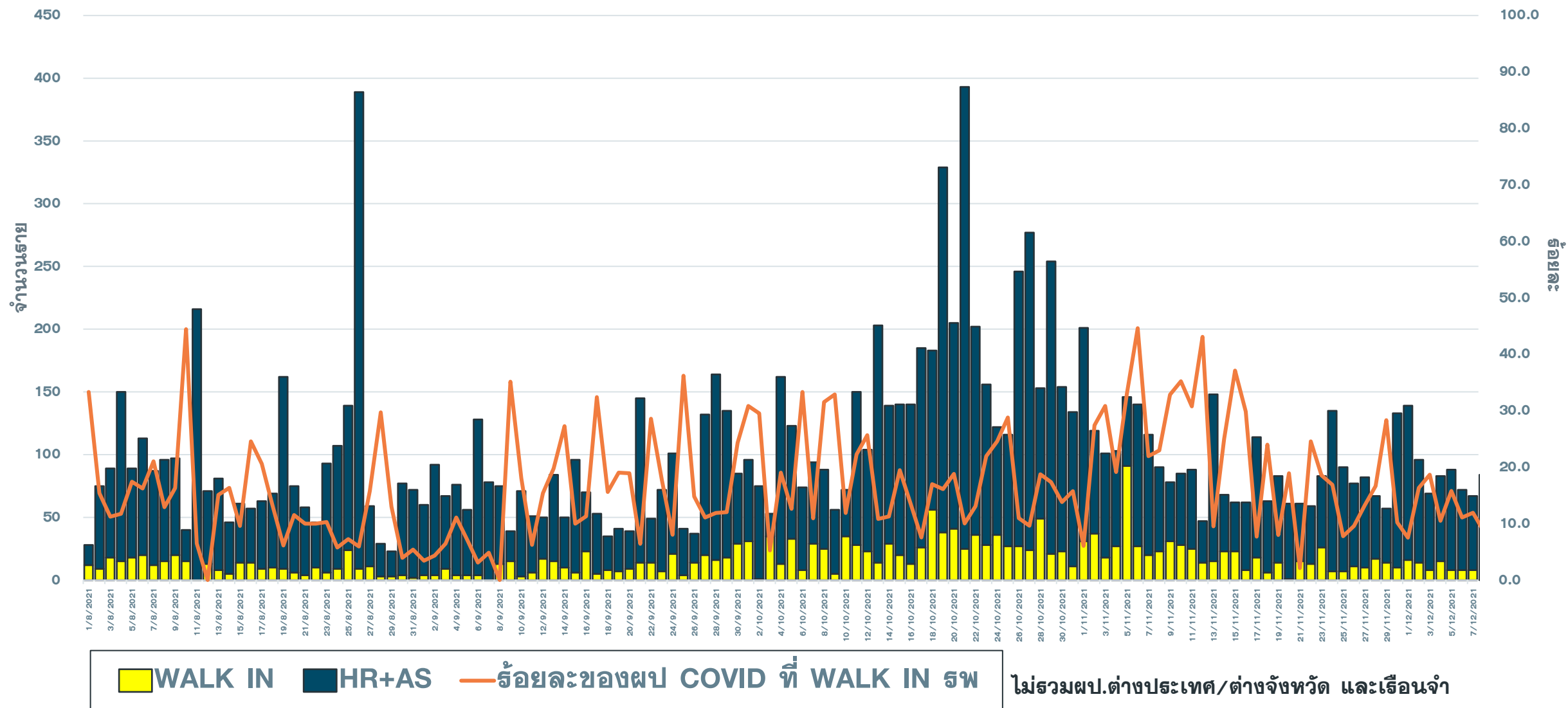
**N=19,580 ราย**



- |   |  |  |
|---|--|--|
| <ul style="list-style-type: none"> <li>■ ติดเชื้อจาก ตปท</li> <li>■ แคมป์คนงาน</li> <li>■ สัมผัสใกล้ชิดผู้ป่วยยืนยันก่อนหน้า</li> <li>■ AS ACF</li> <li>■ ตลาด</li> </ul> | <ul style="list-style-type: none"> <li>■ ติดเชื้อจากต่างจังหวัด</li> <li>■ ไปสถานที่ชุมชน เช่น สถานที่ท่องเที่ยว ตลาด ห้างสรรพสินค้า</li> <li>■ อาชีพเสี่ยง เช่น ทำงานในสถานที่แออัด</li> <li>■ เรือ่นจำ</li> <li>■ ประมง</li> </ul> | <ul style="list-style-type: none"> <li>■ รับจาก ตจว</li> <li>■ สถาบันเทิง</li> <li>■ รวมโรงงาน</li> <li>■ ค่ายทหาร</li> <li>■ ติดเชื้อในชุมชน/ระหว่างสอ</li> </ul> |
|---|--|--|

# แนวโน้มพบ. COVID-19 ที่ WALK IN รพ. เปรียบเทียบ ผู้ป่วย HR+AS จ.ประจวบ

ตั้งแต่ 1 ส.ค.-9 ธ.ค.64





# จำนวนผู้ป่วย COVID-19 รายอำเภอ จ.ประจวบคีรีขันธ์ ตามวันที่รายงาน

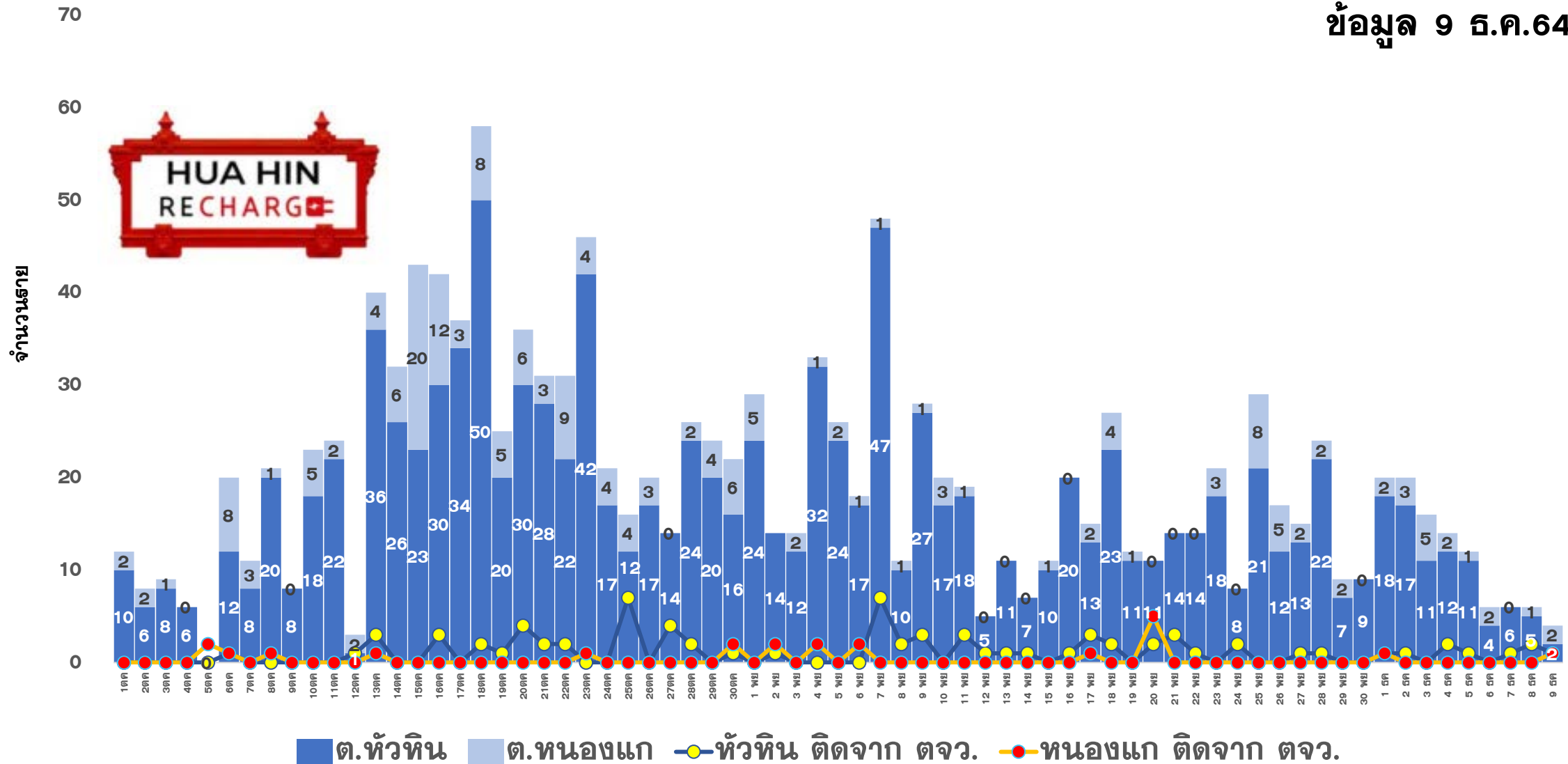
ข้อมูล 9 ธ.ค. 64

อำเภอ	ผป.สะสม ตั้งแต่ เม.ย.	จำนวนผู้ป่วยในช่วง 14 วันล่าสุด								
		ผป.สะสม 7 วัน ก่อนหน้า <small>28พ.ย-4ธ.ค</small>	5 ธ.ค.	6 ธ.ค.	7 ธ.ค.	8 ธ.ค.	9 ธ.ค.	10 ธ.ค.	11 ธ.ค.	ผป.สะสม 14 วัน ล่าสุด
หัวหิน	7792(24)	197	19	18	30	19				283
ปราณบุรี	5105(56)	65	26	14	11	10				126
สามร้อยยอด	1231(40)	26	1	9	0	1				37
กุยบุรี	1032(11)	15	8	0	0	3				26
เมือง	1726(43)	138	5	8	9	3				163
ทับสะแก	262(31)	10	4	0	3	0				17
บางสะพาน	1301(68)	113	15	21	14	38				201
บางพานน้อย	480(51)	40	17	2	0	18				77
เรือนจำ	568	0	0	0	0	0				0
หลบหนีเข้าเมือง	79	0	0	0	0	0				0
ต่างประเทศ	4	1	0	0	0	0				1
<b>รวม</b>	<b>19580(324)</b>	<b>605</b>	<b>95</b>	<b>72</b>	<b>67</b>	<b>92</b>				<b>931</b>

# แนวโน้มผู้ป่วยรายวัน COVID-19 ตำบลพื้นที่ HUAHIN RECHARGE

(ต.หัวหิน และ ต.หนองแก) ตั้งแต่ 1 ตุลาคม 64

ข้อมูล 9 ธ.ค.64





# ผลการดำเนินการรับนักท่องเที่ยวต่างชาติ อ.หัวหิน จ.ประจวบคีรีขันธ์



## สถานการณ์ COVID-19

ผู้ป่วยวันนี้    ผู้ป่วยสะสม    รักษาหาย

92

18,931

17,996



## ร้อยละความครอบคลุมวัคซีน

จังหวัด

หัวหิน

เข็ม 1

69.2

87.4

เข็ม 2

61.9

80.6



## อัตราการครองเตียง

จังหวัด 51.0%    หัวหิน 67.5%

รวมเตียงจังหวัด	ทั้งหมด/ใช้ไป	ร้อยละ
แดง	36/9	25.0
เหลือง	227/139	61.2
เขียว	1331/665	49.9

## จำนวนนักท่องเที่ยวอำเภอหัวหิน สะสม

ตั้งแต่ 1 พ.ย.-8 ธ.ค.64

เข้าพักโรงแรม

1,836

ที่มาจากสนามบินต่างๆ

96

จากแบบ ธ.ธ.4

3,281

จำนวนจองห้องพัก Sandbox (คืน)

336



## ผลการตรวจ COVID-19 นักท่องเที่ยวต่างชาติ

จำนวนนักท่องเที่ยว  
รับการตรวจวันนี้

ติดเชื้อจากการตรวจ  
ครั้งแรก

ติดเชื้อจากการตรวจ  
ครั้งที่ 2

Test & Go

Sandbox

Test & Go

Sandbox

Test & Go

Sandbox

0

0

0

0

0

0

จำนวนตรวจสะสม

ยอดสะสมตรวจติดเชื้อ  
ครั้งแรก

ยอดสะสมตรวจติดเชื้อ  
ครั้งที่ 2

4

99

0

0

4

0

มาตรฐานความปลอดภัย  
ด้านสุขอนามัยหัวหิน (แห่ง)



128



152

จัดทำโดย  
สำนักงานสาธารณสุขจังหวัดประจวบคีรีขันธ์

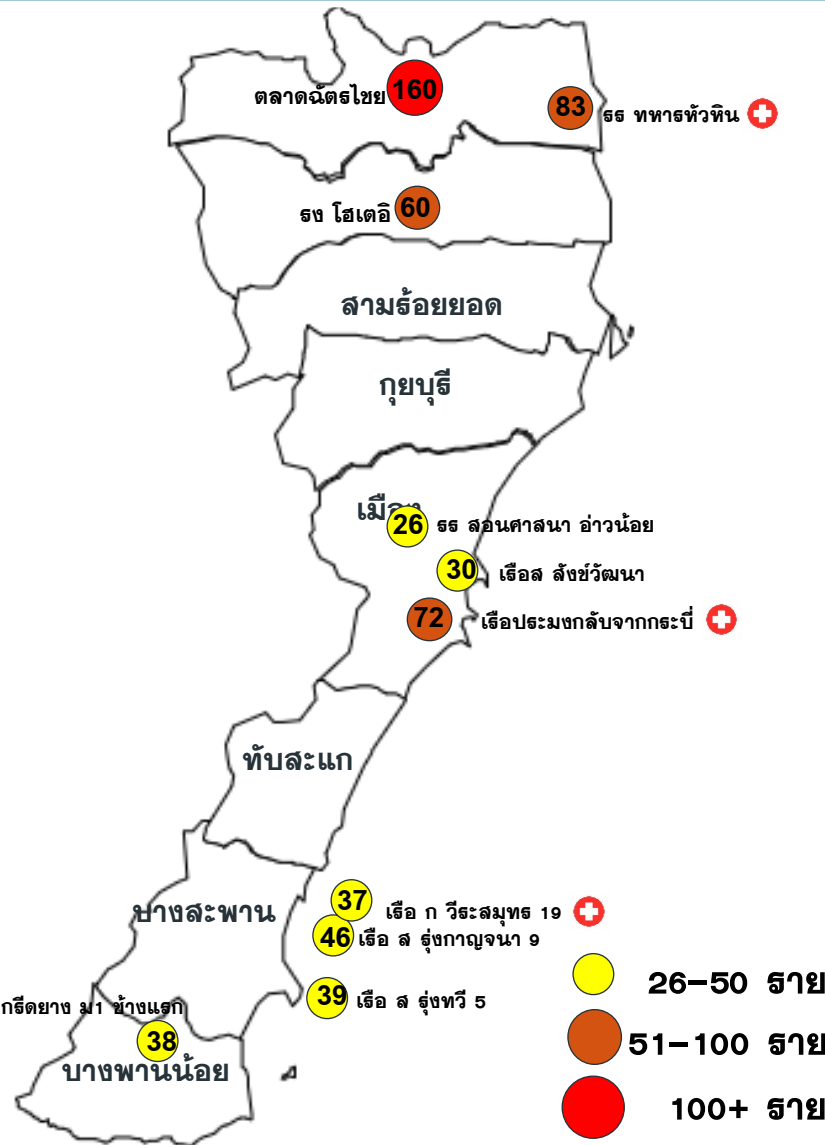


# คลังเตอร์สะสมของพบ COVID-19 ตั้งแต่ 1 เม.ย.-9 ธ.ค.64 จ.ประจวบคีรีขันธ์

อำเภอ	จำนวน Cluster สะสม (10 ราย+)	ควบคุมได้ ภายใน 28 วัน	ร้อยละที่ ควบคุม ได้	Cluster ควบคุมไม่ได้ ใน 28 วัน	จำนวน Cluster ที่พบผู้ป่วยรายสุดท้าย อยู่ในช่วง 14 วัน ก่อนหน้า				
					จำนวน	ควบคุมได้ ภายใน 14 วัน	ร้อยละ	เกิน 14 วัน ไม่ถึง 28 วัน	เกิน 28 วัน
หัวหิน	50	46	92.0	ธง.โดล/ชุมชนเนपाल-ใต้สูง /นธ.นายสิบ/ตลาดฉัตรไชย	8	6	75.0	1 ธธ ทหารหัวหิน	1 ตลาดฉัตรไชย
ปราณบุรี	37	33	89.2	ตลาดฉัตรแก้ว/ธง.สยาม ธง.เนเขอรัล/ธง.ไฮเตอ	5	4	80.0	0	1 ธง ไฮเตอ
สามร้อยยอด	14	14	100.0	-	4	4	100.0	0	0
กุยบุรี	8	6	75.0	บ้านเพื่อนกุยบุรี/ธง.กุยบุรี	0	0	0.0	0	0
เมือง	30	29	96.7	เรือนจำ	6	5	83.3	1 เรือประมงกลับจากกระบี่	0
ทับสะแก	0	0	0.0	-	0	0	0.0	0	0
บางสะพาน	25	25	100.0	-	6	5	83.3	1 เรือ ส รุ่งกาญจนา 9	0
บางพานน้อย	9	9	100.0	-	2	2	100.0	0	0
<b>รวม</b>	<b>173</b>	<b>162</b>	<b>93.6</b>	<b>11</b>	<b>31</b>	<b>26</b>	<b>83.9</b>	<b>3</b>	<b>2</b>

# แผนที่แสดงคลัสเตอร์ COVID-19 ในจังหวัดประจวบคีรีขันธ์ ข้อมูล 9 ธ.ค. 64

## คลัสเตอร์ที่พบผู้ป่วยในช่วง 14 วันล่าสุด



## คลัสเตอร์ขนาด 26-100 ราย ขึ้นไป

คลัสเตอร์	ประเภท	จำนวนผู้ป่วย	ผป.รายสุดท้าย	คลัสเตอร์	ประเภท	จำนวนผู้ป่วย	ผป.รายสุดท้าย
ตลาดนัดไชย*	ตลาด	160	3 ธค	เรือ ส รุ่งกาญจนา 9	เรือประมง	46	28 พย
ธง ไสเดลิ*	โรงงาน	60	29 พย	เรือ ก วีระสมุท 19	เรือประมง	37	6 ธค
เรือประมงกลับจากกระบี่	เรือประมง	72(+2)	7 ธค	พม่าก๊อติยาง ม.1 ช้างแรก	ชุมชนพม่า	38(+9)	8 ธค
ธธ ทหารหัวหิน	ค่ายทหาร	83(+3)	7 ธค	เรือ ส รุ่งทวิ 5	เรือประมง	39(+1)	7 ธค
				ธธ สอนศาสนา อ่าวน้อย	นักเรียน	26	1 ธค
				เรือ ส ลังขั้วพัฒนา	เรือประมง	30	7 ธค

\* หมายถึง พบการระบาดมากกว่า 28 วัน

จำนวนทั้งหมด 10 คลัสเตอร์  
ควบคุมได้ ภายใน 28 วัน  
8 คลัสเตอร์

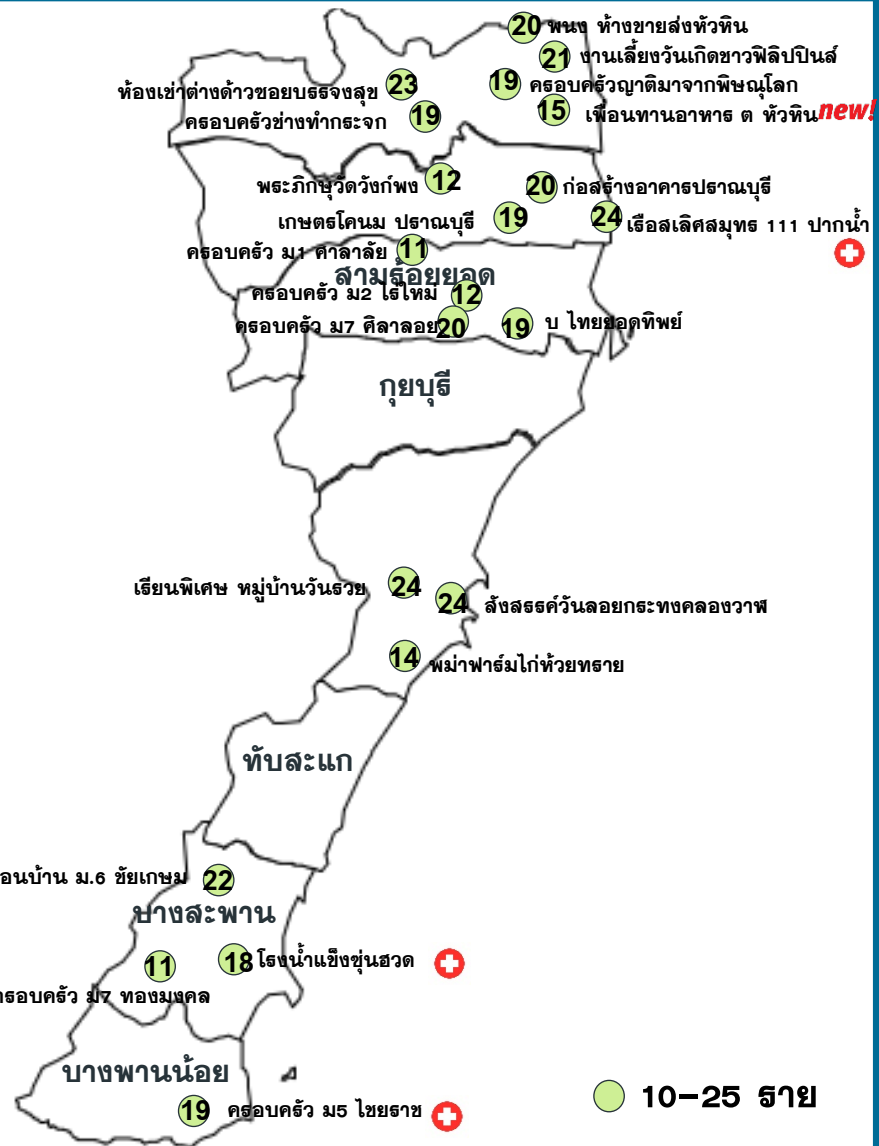
คลัสเตอร์ที่พบการติดเชื้อส่วนใหญ่เป็น  
ชาวต่างด้าว จำนวน 5 แห่ง  
จาก 10 แห่ง  
ร้อยละ 50.0

โรงงาน 1 แห่ง ตลาด 1 แห่ง  
เรือประมง/โรงหมัก 5 แห่ง  
ชุมชนต่างด้าว 1 แห่ง  
ค่ายทหาร 1 แห่ง  
โรงเรียน 1 แห่ง

# แผนที่แสดงคลัสเตอร์ COVID-19 ในจังหวัดประจวบคีรีขันธ์

ข้อมูล 9 ธ.ค. 64

## คลัสเตอร์ที่พบผู้ป่วยในช่วง 14 วันล่าสุด



## คลัสเตอร์ขนาด 10-25 ภัย

คลัสเตอร์	ประเภท	จำนวนผู้ป่วย	พบ.ภัยสุดท้าย	คลัสเตอร์	ประเภท	จำนวนผู้ป่วย	พบ.ภัยสุดท้าย
บ ไทยยอดทิพย์	โรงงาน	19	26 พย	เพื่อนบ้าน ม.6 ชัยเกษม	เครือข่าย	22(+1)	7 ธค
พนง ห้างขายส่งหัวหิน	ห้างร้านค้า	20	27 พย	ครอบครัว ม1 ศาลาลัย	เครือข่าย	11	2 ธค
ครอบครัวช่างทำกระจก	เครือข่าย	19	29 พย	พระภิกษุวัดวังกัฟง	ศาสนสถาน	12	30 พย
เรียนพิเศษ หมู่บ้านวันรววย	นักเรียน	24	2 ธค	พม่าฟาร์มไก่ห้วยทราย	ห้องแถวพม่า	14	30 พย
ห้องเช่าต่างดาว ชบธระจลสุข	ชุมชน	23	27 พย	งานวันเกิดชาวฟิลิปปินส์	สังสรรค์	21	6 ธค
ครอบครัว ม2 ไร่ใหม่	เครือข่าย	12	30 พย	สังสรรค์วันลอยกระทงคลองวาฬ	สังสรรค์	24	5 ธค
ครอบครัว ม7 ตีลาลอย	เครือข่าย	20	5 ธค	เรือ ส เลิศสมุทร 111 ปากน้ำ	เรือประมง	24(+4)	8 ธค
ครอบครัวญาติมาจากพิษณุโลก	เครือข่าย	19	7 ธค	ครอบครัว ม5 ไชยราช	เครือข่าย	19(+2)	7 ธค
				เกษตรโคนม ปราณบุรี	โรงงาน	19	6 ธค
				โรงน้ำแข็งขุนสวด	โรงน้ำแข็ง	18(+6)	7 ธค
				ครอบครัว ม7 ทองมงคล	เครือข่าย	13(+2)	7 ธค
				เพื่อนทานอาหาร ต.หัวหิน <b>NEW!</b>	สังสรรค์	15(+2)	8 ธค

จำนวนทั้งหมด 20 คลัสเตอร์  
ควบคุมได้ ภายใน 14 วัน  
20 คลัสเตอร์

↑ แนวโน้มพบในกลุ่มเครือข่าย เพื่อนบ้าน  
งานเลี้ยงสังสรรค์ เพิ่มมากขึ้น

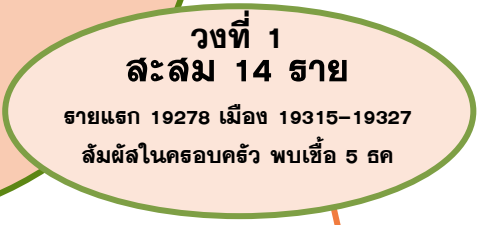
# ความเชื่อมโยงผู้ป่วยรายใหม่วันที่ 9 ธ.ค.64 จ.ประจวบคีรีขันธ์

CLUSTER ที่ต้องเฝ้าระวังเป็นพิเศษ

จำนวนผู้ป่วยรายใหม่	92 ราย
เพศชาย	41 ราย
เพศหญิง	51 ราย
สัญชาติไทย	58 ราย
เมียนมาร์	22 ราย
กัมพูชา	11 ราย
สวีเดน	1 ราย
มีอาการ	39 ราย
ไม่มีอาการ	53 ราย
ติดเชื้อในจังหวัด	86 ราย
ติดเชื้อนอกจังหวัด	6 ราย

## Cluster ครอบครัว หมู่ 5 ไชยราช

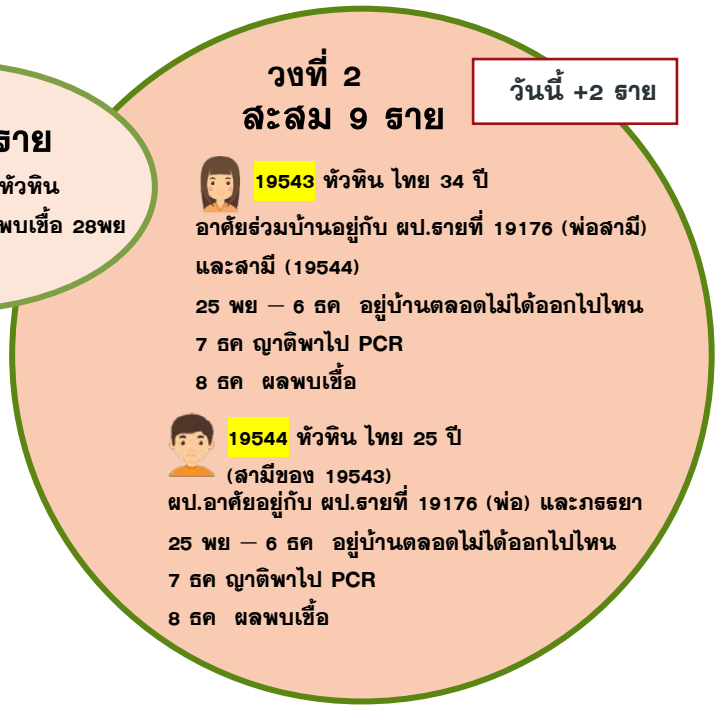
จำนวนผู้ป่วยที่เชื่อมโยงทั้งหมด 19 ราย



ผู้ป่วยรายใหม่

## Cluster เพื่อนทานอาหาร ต.หัวหิน

จำนวนผู้ป่วยที่เชื่อมโยงทั้งหมด 15 ราย



มีอาการ ไม่มีอาการ

# ความเชื่อมโยงผู้ป่วยรายใหม่วันที่ 9 ธ.ค.64 จ.ประจวบคีรีขันธ์


## CLUSTER ที่ต้องเฝ้าระวังเป็นพิเศษ

Clusterเมียนมาร์กฐิตยาข ม.1 ช้างแรก

จำนวนผู้ป่วยที่เชื่อมโยงทั้งหมด 38 ราย

สะสม 38 ราย

รายแรก 18722 บางสะพานน้อย คำชายของชำ, 18723-18724  
เมียนมาร์ กฐิตยาข พบเชื้อ 28 พย



วันนี้ +9 ราย

ชาย 3 ราย หญิง 6 ราย

19506-19514 บางสะพานน้อย สัญชาติเมียนมาร์ ไม่มีอาการ

6 ธ.ค. 5พ.สต.ศรีนคร ทำ ACF ด้วย ATK ในพม่าอาชีพกฐิตยาข ม.1 ช้างแรก บ้านคลองเตย

จำนวน 13 คน ผลเป็นบวก 7 คน

7 ธ.ค.ตรวจ PCR 13 คน

8 ธ.ค. ผลพบเชื้อ 9 ราย

ผู้ป่วยรายใหม่

Cluster เรือ ส.เลิศสมุทร 111 ปากน้ำปราณ

จำนวนผู้ป่วยที่เชื่อมโยงทั้งหมด 24 ราย

วงที่ 1  
สะสม 24 ราย

รายแรก 19144-19148 ปราณบุรี ประมง  
พบเชื้อ 5 ธค



วันนี้ +4 ราย

ชาย 4 ราย

19524-19527 ปราณบุรี

สัญชาติกัมพูชา 4 ราย มีอาการ

อยู่บนเรือ ส.เลิศสมุทร 111 เรือจอดเทียบท่าที่แพปลาสมนึก มีลูกเรือทั้งหมด 44 คน  
 1-9 พ.ย. เรือเข้าออกส่งปลาที่สะพานปลา ที่คลองวาฬ หลังจากนั้นเรือลอยลำกลางทะเล  
 12 พ.ย.เรือลอยลำขึ้นปลาที่แพสมนึก ขึ้นของ เสริจ ตอนเย็น เรือออกลอยลำหาปลาต่อกลาง  
 ทะเล เรือหลังจากนั้นเรือก็เข้าออกแพปลาสมนึก ตลอดเรือจะเข้าออกทุก 4 วัน เรือออกจาก  
 ผังรอบสุดท้าย 26 พ.ย64  
 27-28 พ.ย.64 เรือลอยลำกลางทะเล มีลูกเรือ ผู้ป่วยรายที่ 19144และ19146 มีไข้ ปวด  
 กล้ามเนื้อ ใหทานยาตามอาการแต่อาการไม่ดีขึ้น  
 29 พ.ย.64 เรือกลับเข้าฝั่ง  
 1 ธ.ค.64 นายจ้างตรวจ ATK ทั้งลำเรือ พบผล ATK 7 คน ( ผู้ป่วยรายที่ 19144 - 19148 )  
 2 ธ.ค 64 ผู้ป่วย ATK บวกทั้ง 7 คน ตรวจ PCR 5พ. ปราณ 3 พ.ย.64 ทราบผล ผู้ป่วย 5 คน  
 ติดเชื้อโควิด-19 ( ผู้ป่วยรายที่ 19144 - 19148 )  
 4 ธ.ค.64 5พ.สต.ปากน้ำปราณ ตรวจ PCR ลูกเรือที่เหลือ 37 คน  
 5 ธ.ค.64 ทราบผลลูกเรือติดเชื้อโควิด-19 เพิ่ม 15 คน ( ผู้ป่วยรายที่ 19287-19301 )  
 7 ธ.ค.64 ตรวจ PCR ครั้งที่ 2 5พ.ปราณบุรี  
 8 ธ.ค.64 ทราบผลติดเชื้อโควิด-19


# ความเชื่อมโยงผู้ป่วยรายใหม่วันที่ 9 ธ.ค.64 จ.ประจวบคีรีขันธ์


CLUSTER ที่ต้องเฝ้าระวังเป็นพิเศษ

## Cluster เกษตร ไคนม

จำนวนผู้ป่วยที่เชื่อมโยงทั้งหมด 21 ราย

วงที่ 2  
วันนี้ +2 ราย

 **19531** สามร้อยยอด ไทย 28 ปี  
 พนักงาน 7-11 เขากะโหลก  
 สัมผัสร่วมบ้านกับแม่(19309  
 25-30 พ.ย.64 ทำงานที่ 7/11 สาขาเขากะโหลก  
 1 ธ.ค.64 หยุดอยู่บ้านไม่ได้ไปไหน  
 2 ธ.ค.64 ทำงานที่ 7/11 สาขาเขากะโหลก  
 3 ธ.ค. 64 ทราบผลมารดา(19309) พบเชื้อ  
 4-6 ธ.ค. 64 กักตัวอยู่บ้าน เริ่มมีอาการไข้ ปวดศีรษะ  
 ทนาวล้น (วันที่ 6 ธ.ค.64 ตรวจด้วย ATK ผลเป็นบวก)  
 7 ธ.ค. 64 ตรวจ PCR  
 8 ธ.ค.64 เจ้าหน้าที่แจ้งผลตรวจ พบเชื้อ

 **19501** สามร้อยยอด ไทย 4 ปี  
 สัมผัสร่วมบ้านกับรายที่ 19374 (มารดา)  
 4 ธ.ค. 64 ผู้ป่วยมีไข้  
 6 ธ.ค. 64 ทราบตรวจมารดา (19374) ตรวจพบเชื้อ  
 7 ธ.ค. 64 ตรวจRT-PCR ที่ รพ.สามร้อยยอด  
 8 ธ.ค. 64 ทราบผลตรวจพบเชื้อ

วงที่ 1  
สะสม 19 ราย

รายแรก 19047 ปราณบุรี พนักงานบริษัท ไทยเดนมาร์ค  
อ.ปราณบุรี พบเชื้อ 2 ธค


## Cluster โรงเรียนทหารหัวหิน

จำนวนผู้ป่วยที่เชื่อมโยงทั้งหมด 84 ราย



วงที่ 1  
สะสม 83 ราย

วันนี้ +3 ราย

รายแรก 17689 หัวหิน ช ไทย 19 ปี  
ธ นายสิบ กลับจากสงขลา พบเชื้อ 15 พย

 **19530** หัวหิน ไทย 24 ปี  
 รับราชการ ธ.น.ส.ทบ.  
 ผู้สัมผัสเสี่ยงสูง เป็นเพื่อนร่วมงานกับผู้ป่วยติดเชื้อ 19030 , 19031  
 24-26 พ.ย. 64 ไปทำงาน -กลับบ้าน  
 27 พ.ย. 64 ชี้แจงงานให้กับผู้ช่วยสิบเวร พร้อมกับผู้ป่วยติดเชื้อ  
 28 พ.ย.64 ไปเลือกตั้งที่ ต.เขาจ้าวกับครอบครัว ทราบผู้ป่วยติดเชื้อ  
 ATK +  
 29 พ.ย. 64 ตรวจ ATK ผลเป็น ลบ อยู่ที่สถานี 9  
 30 พ.ย.-3 ธ.ค. 64 กักตัวที่กองร้อย นอนพักในห้องตัดผม  
 4 ธ.ค 64 มีอาการป่วย  
 7 ธ.ค. 64 เข้ารับการตรวจที่รพ.ค่ายธนระยับ ผลตรวจ พบเชื้อ

วงที่ 2  
สะสม 1 ราย

 **19550** ปราณบุรี ไทย 22 ปี  
 พลทหาร ธ.น.ส.ทบ. โรงเรียนประกอบเลี้ยง  
 6 ธค เริ่มมีอาการไข้ ปวดศีรษะ  
 **19551** ปราณบุรี ไทย 21 ปี  
 พลทหาร ธ.น.ส.ทบ. โรงเรียนประกอบเลี้ยง  
 30 พย เริ่มมีอาการจุกไม่ไ้ดกลิ้น ลิ้นไม่รับรส  
 ผู้ป่วยรายที่ 19550-19551  
 24 พย-6 ธค อยู่ในธ.น.ส.ทบ.ตลอดไม่ได้ไปไหน  
 30 พย แยกกักตัว  
 6 ธค เริ่มมีอาการไข้ ปวดศีรษะ  
 7 ธค ตรวจRT-PCRยืนยัน ผลพบเชื้อ

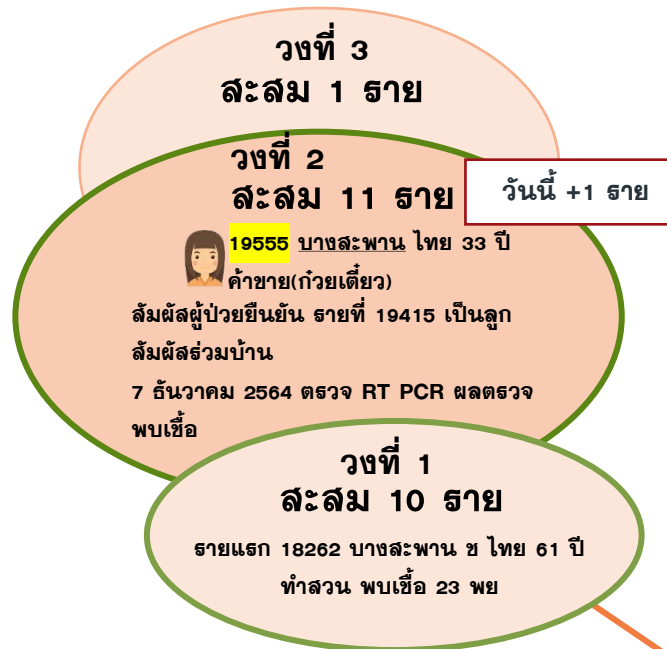
ผู้ป่วยรายใหม่

# ความเชื่อมโยงผู้ป่วยรายใหม่วันที่ 9 ธ.ค.64 จ.ประจวบคีรีขันธ์

CLUSTER ที่ต้องเฝ้าระวังเป็นพิเศษ

Cluster เพื่อนบ้าน หมู่ 6 ชัยเกษม

จำนวนผู้ป่วยที่เชื่อมโยงทั้งหมด 22 ราย



**วันนี้ +1 ราย**

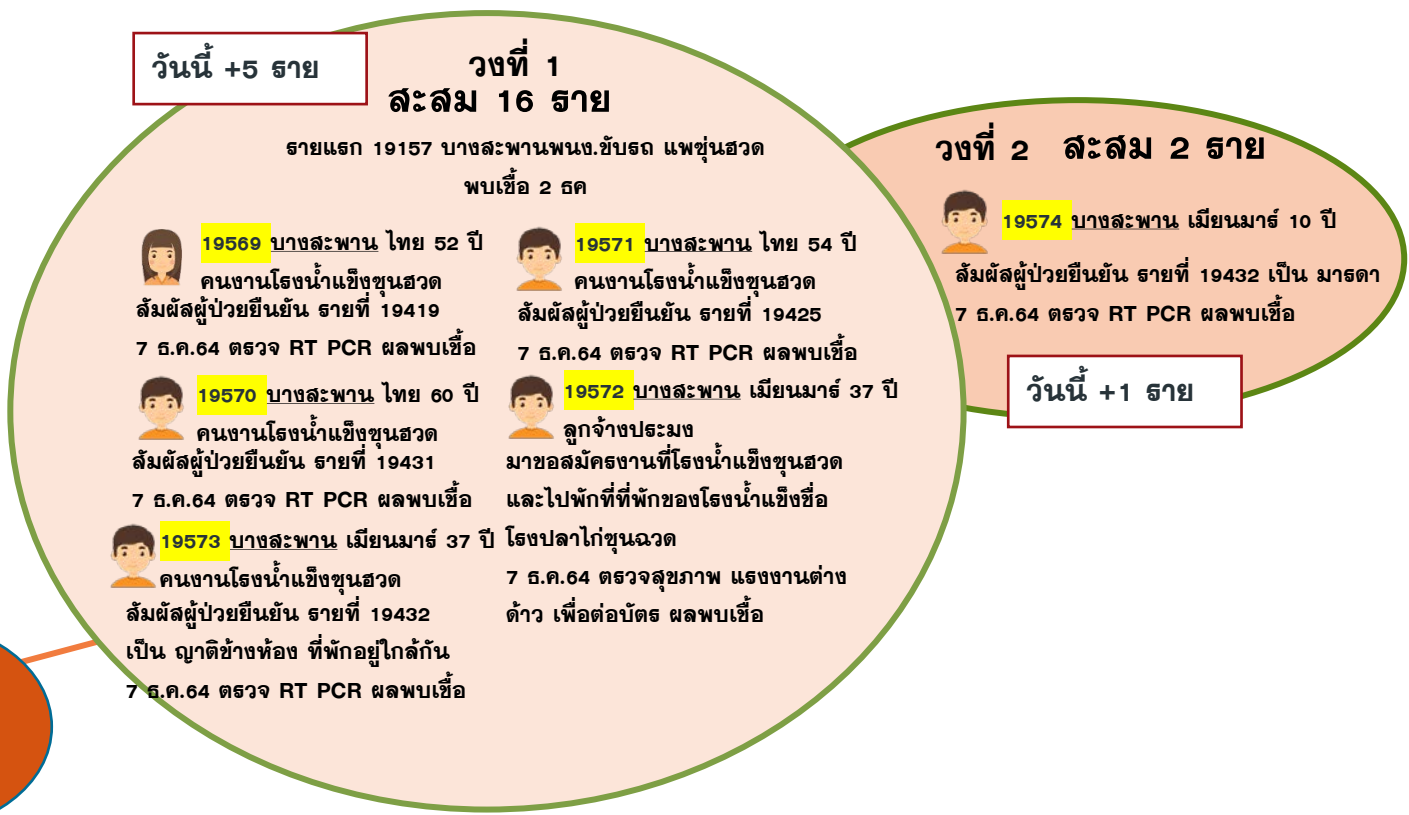
19555 บางสะพาน ไทย 33 ปี  
ค้าขาย(ก๋วยเตี๋ยว)  
สัมผัสผู้ป่วยยืนยัน รายที่ 19415 เป็นลูก  
สัมผัสร่วมบ้าน  
7 ธันวาคม 2564 ตรวจ RT PCR ผลตรวจ  
พบเชื้อ

รายแรก 18262 บางสะพาน ช ไทย 61 ปี  
ทำสวน พบเชื้อ 23 พย

ผู้ป่วยรายใหม่

Cluster โรงน้ำแข็งขุนสวด

จำนวนผู้ป่วยที่เชื่อมโยงทั้งหมด 18 ราย



วันนี้ +5 ราย

รายแรก 19157 บางสะพานพนง.ชัยเขต แพนขุนสวด  
พบเชื้อ 2 ธค

19569 บางสะพาน ไทย 52 ปี  
คนงานโรงน้ำแข็งขุนสวด  
สัมผัสผู้ป่วยยืนยัน รายที่ 19419  
7 ธ.ค.64 ตรวจ RT PCR ผลพบเชื้อ

19570 บางสะพาน ไทย 60 ปี  
คนงานโรงน้ำแข็งขุนสวด  
สัมผัสผู้ป่วยยืนยัน รายที่ 19431  
7 ธ.ค.64 ตรวจ RT PCR ผลพบเชื้อ

19573 บางสะพาน เมียนมาร์ 37 ปี  
คนงานโรงน้ำแข็งขุนสวด  
สัมผัสผู้ป่วยยืนยัน รายที่ 19432  
เป็นญาติข้างห้อง ที่พักอยู่ใกล้กัน  
7 ธ.ค.64 ตรวจ RT PCR ผลพบเชื้อ

19571 บางสะพาน ไทย 54 ปี  
คนงานโรงน้ำแข็งขุนสวด  
สัมผัสผู้ป่วยยืนยัน รายที่ 19425  
7 ธ.ค.64 ตรวจ RT PCR ผลพบเชื้อ

19572 บางสะพาน เมียนมาร์ 37 ปี  
ลูกจ้างประมง  
มาขอสมัครงานที่โรงน้ำแข็งขุนสวด  
และไปพักที่ที่พักของโรงน้ำแข็ง

โรงปลาไก่ขุนฉวด  
7 ธ.ค.64 ตรวจสุขภาพ แรงแงานต่าง  
ตัว เพื่อต่อบัตร ผลพบเชื้อ

**วันนี้ +1 ราย**

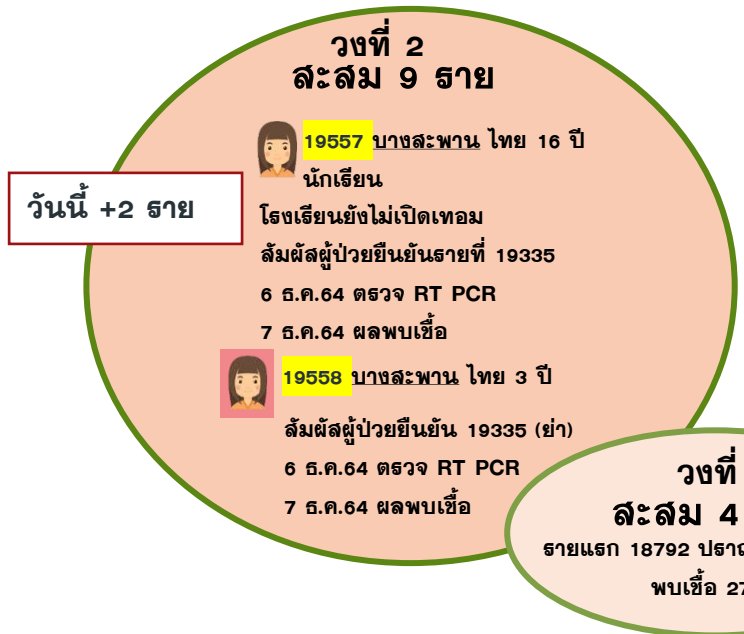
19574 บางสะพาน เมียนมาร์ 10 ปี  
สัมผัสผู้ป่วยยืนยัน รายที่ 19432 เป็น มาตดา  
7 ธ.ค.64 ตรวจ RT PCR ผลพบเชื้อ

# ความเชื่อมโยงผู้ป่วยรายใหม่วันที่ 9 ธ.ค.64 จ.ประจวบคีรีขันธ์

## CLUSTER ที่ต้องเฝ้าระวังเป็นพิเศษ

Cluster ครอบครัวยุวมุ 7 ทองมงคคค

จำนวนผู้ป่วยที่เชื่อมโยงทั้งหมด 13 ราย



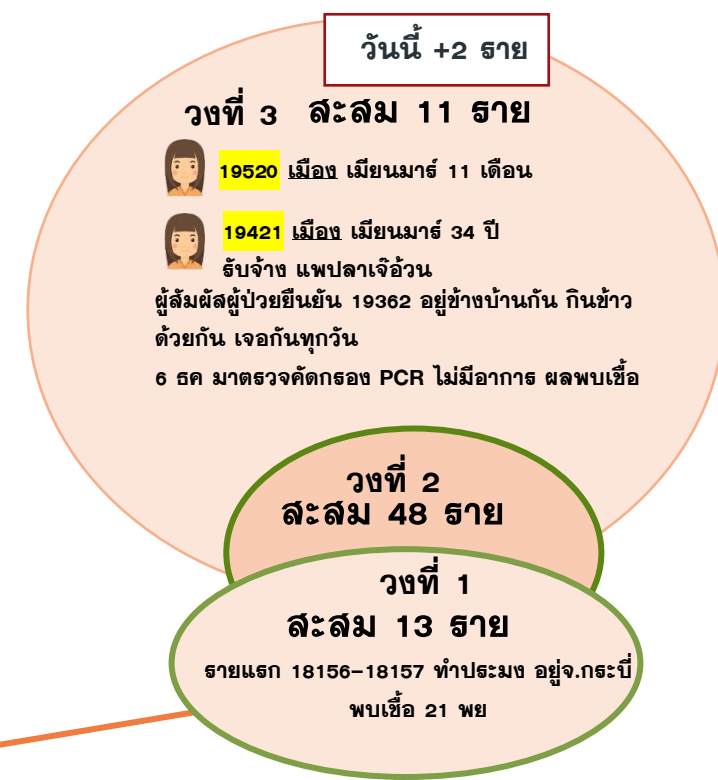
Cluster ลูกเรือ ส.รุ่งทิวี 5

จำนวนผู้ป่วยที่เชื่อมโยงทั้งหมด 39 ราย



Cluster เรือประมง กลับจากกระบี่

จำนวนผู้ป่วยที่เชื่อมโยงทั้งหมด 72 ราย

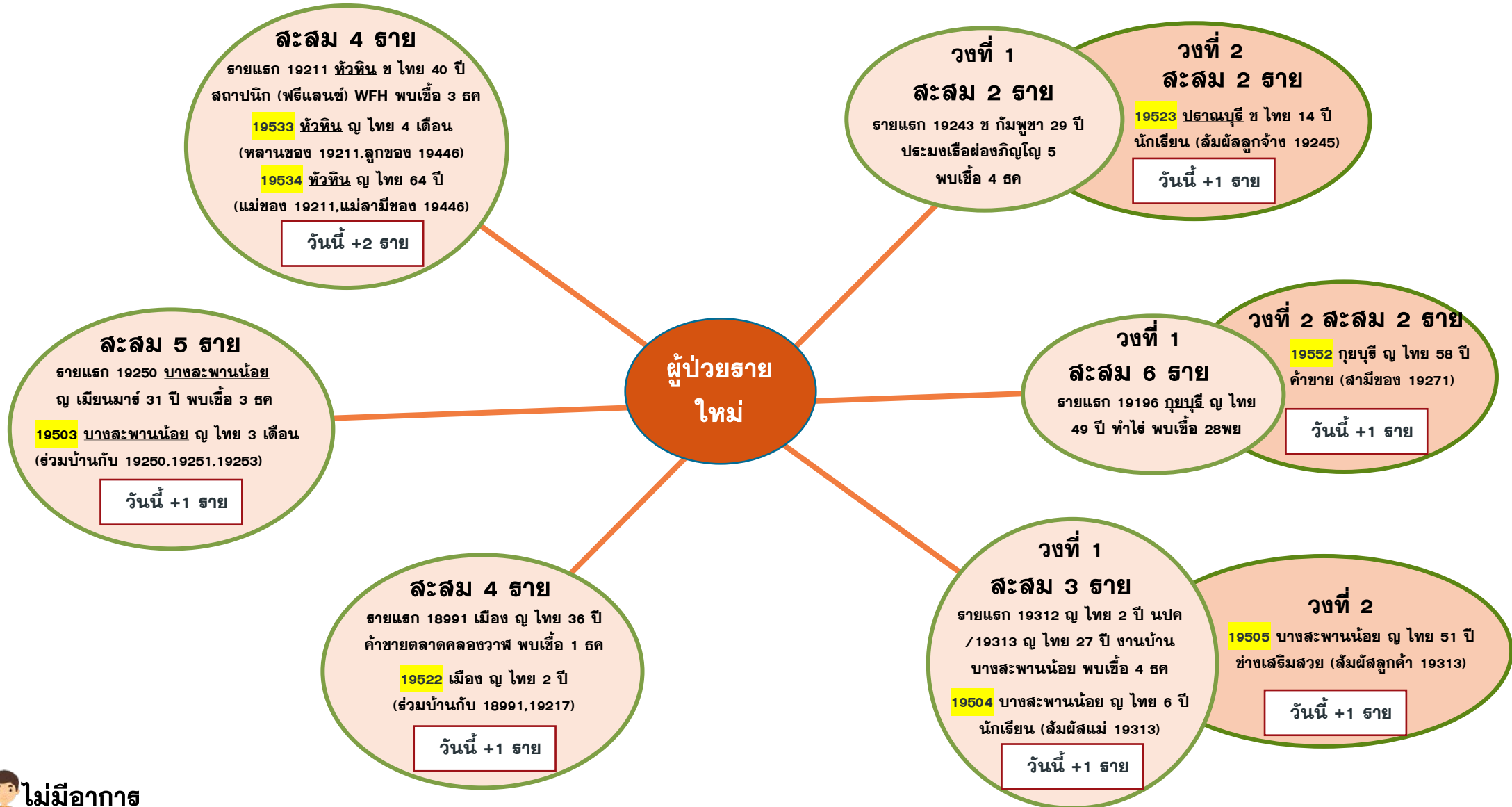


ผู้ป่วยรายใหม่



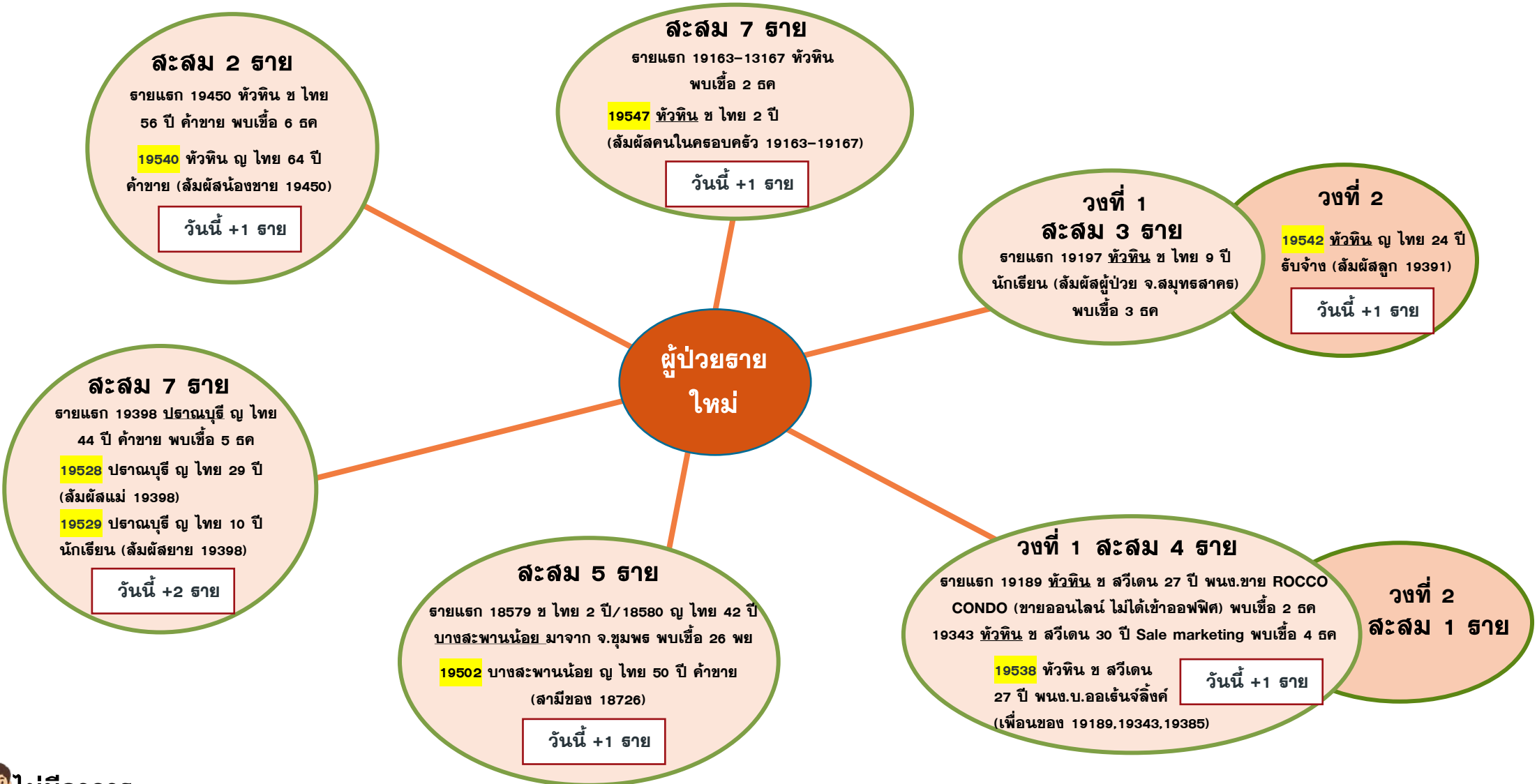
# ความเชื่อมโยงผู้ป่วยรายใหม่วันที่ 9 ธ.ค.64 จ.ประจวบคีรีขันธ์

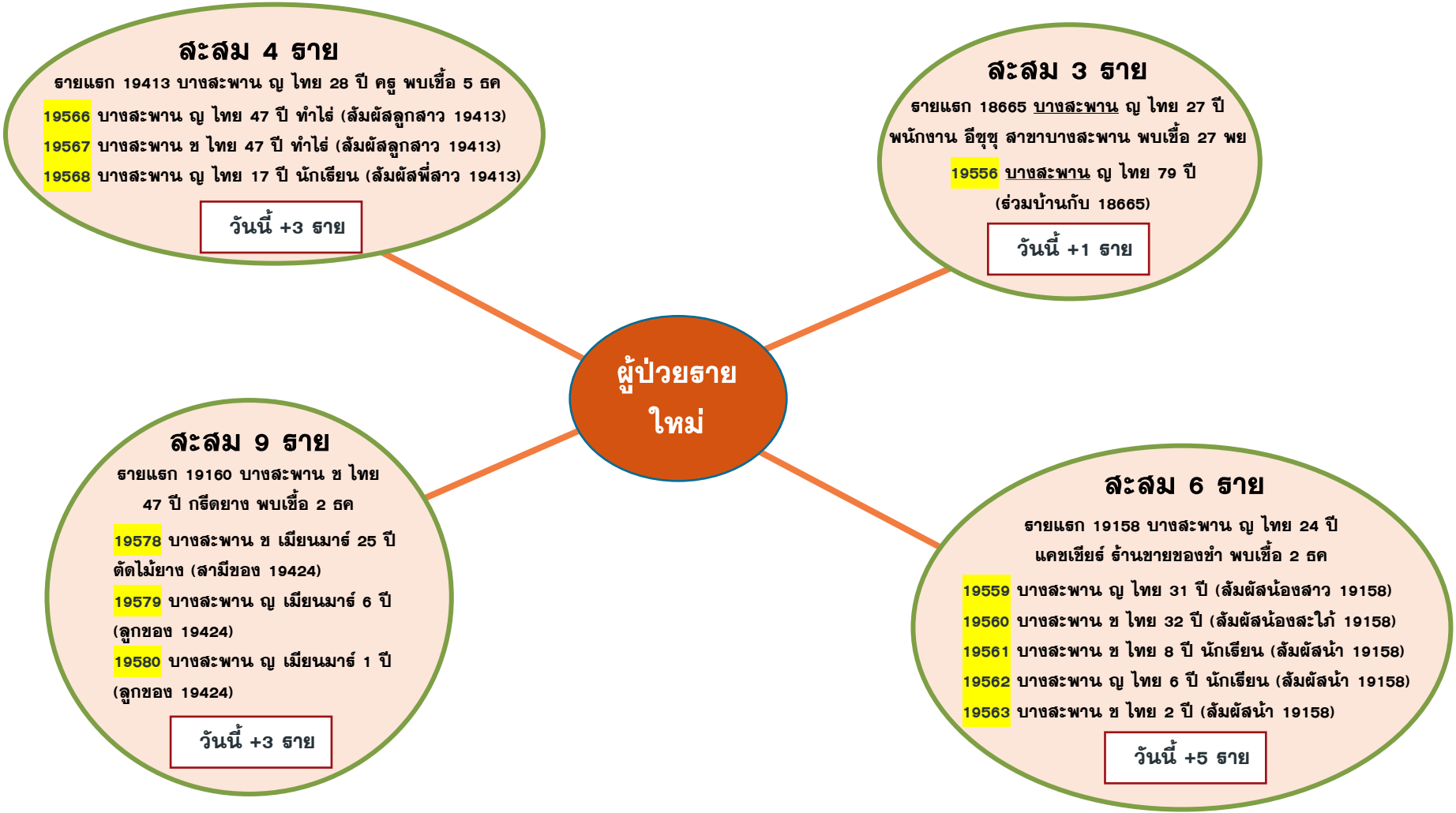
ผู้ป่วยล้มพันธ์กับเหตุการณ์ก่อนหน้า (HR)



# ความเชื่อมโยงผู้ป่วยรายใหม่วันที่ 9 ธ.ค.64 จ.ประจวบคีรีขันธ์

ผู้ป่วยสัมพันธ์กับเหตุการณ์ก่อนหน้า (HR)





# ความเชื่อมโยงผู้ป่วยรายใหม่วันที่ 9 ธ.ค.64 จ.ประจวบคีรีขันธ์

ผู้ป่วยที่ตรวจพบใหม่จากการเฝ้าระวัง



**19575** บางสะพาน ญ ไทย 29 ปี พยาบาล (สัมผัสผู้ป่วยในตึกผู้ป่วย COHORT)

ให้ประวัติปฏิบัติงานในตึกผู้ป่วย COHORT ตั้งแต่เดือนเมษายน 2564  
2 ธ.ค. กลับบ้าน  
3 ธ.ค. กลับมาทำงาน  
5 ธ.ค. มีอาการปวดหัว มีไข้  
7 ธ.ค. ตรวจ ATK ผลพบเชื้อ ตรวจ RT PCR ผลพบเชื้อ

**19576** บางสะพาน ญ ไทย 30 ปี ผู้ช่วยเหลือนคนไข้ (สัมผัสผู้ป่วยในตึกผู้ป่วย COHORT)

สัมผัสผู้ป่วยในตึกผู้ป่วย COHORT ให้ประวัติปฏิบัติงานในตึกผู้ป่วย COHORT ตั้งแต่เดือนเมษายน 2564  
23 พ.ย.-27พ.ย กลับบ้านที่ จ.สุราษฯ  
28 พ.ย. กลับมาทำงาน  
7 ธ.ค. ตรวจ ATK ผลไม่พบเชื้อ ตรวจ RT PCR ผลพบเชื้อ

**19515** บางสะพานน้อย ญ ไทย 37 ปี  
**19516** บางสะพานน้อย ญ ไทย 17 ปี  
**19517** บางสะพานน้อย ญ ไทย 13 ปี  
**19515** บางสะพานน้อย ญ ไทย 10 ปี พบเชื้อ 8 ธค

**19554** กุยบุรี ช ไทย 11 ปี นร.ธ.นาวัดเป็ียง พบเชื้อ 7 ธค

**19519** บางสะพานน้อย ช ไทย 9 ปี นักเรียน พบเชื้อ 7 ธค

**19532** ปราณบุรี ช ไทย 21 ปี พลทหาร กองพันบริการ แผนกช่าง พบเชื้อ 7 ธค

**19535** หัวหิน ญ ไทย 31 ปี พนักงานPCห้างBig C.Top Market พบเชื้อ 7 ธค

**19536** หัวหิน ญ ไทย 34 ปี พนักงาน อบต.หนองพลับ พบเชื้อ 7 ธค

**19539** หัวหิน ช ไทย 35 ปี เจ้าของธุรกิจส่วนตัว(ร้านอานาจคำผ้า) พบเชื้อ 7 ธค

**19541** หัวหิน ช ไทย 37 ปี ว่างงาน พบเชื้อ 7 ธค

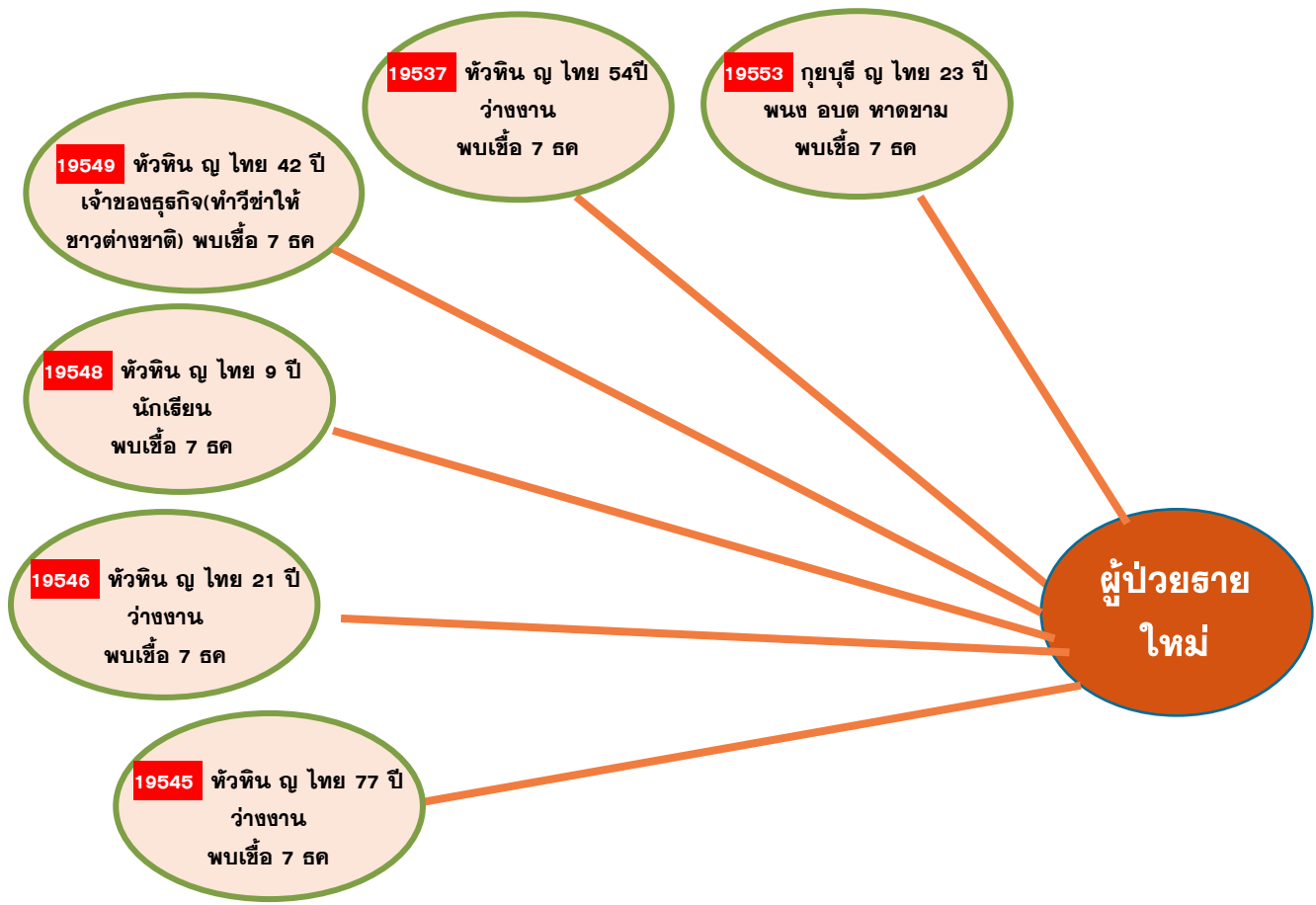
**19591** บางสะพาน ช พม่า 26 ปี ลูกจ้างโรงโม่ พบเชื้อ 7 ธค

**19581** บางสะพาน ช พม่า 21 ปี  
**19582** บางสะพาน ช พม่า 19 ปี  
**19583** บางสะพาน ช พม่า 19 ปี  
วันที่ 7 ธ.ค.64 ตรวจสุขภาพ แสงงานต่างตัว เพื่อต่อบัตร 11 คน ผลพบเชื้อ 3 ราย

**19584** บางสะพาน ช กัมพูชา 26 ปี  
**19585** บางสะพาน ช กัมพูชา 23 ปี  
**19586** บางสะพาน ช กัมพูชา 46 ปี  
**19587** บางสะพาน ช กัมพูชา 50 ปี  
**19588** บางสะพาน ช กัมพูชา 43 ปี  
**19589** บางสะพาน ช กัมพูชา 41 ปี  
**19590** บางสะพาน ช กัมพูชา 23 ปี  
ลูกเรือไ้รูซา เนตรน้อย ลูกเรือทั้งหมด 21 คน วันที่ 7 ธ.ค.64 ตรวจสุขภาพ แสงงานต่างตัว เพื่อต่อบัตร ผลพบเชื้อ 7 ราย



















# ความเชื่อมโยงผู้ป่วยรายใหม่วันที่ 9 ธ.ค.64 จ.ประจวบคีรีขันธ์

ผู้ป่วยที่พบใหม่ติดต่อจากต่างจังหวัด



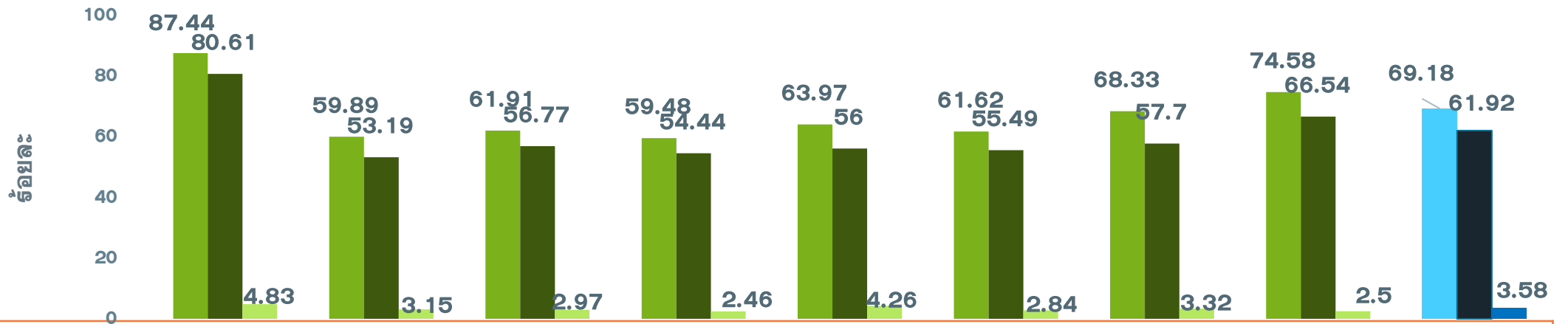
# สรุปผลการฉีดวัคซีนโควิด 19 จังหวัดประจวบคีรีขันธ์

ผลการให้บริการวัคซีน ณ วันที่ 8 ธันวาคม 2564 เวลา 22.00 น.

จำนวนผู้ได้รับวัคซีน	ยอดฉีดวานนี้				ยอดฉีดสะสมตั้งแต่วันที่ 1 เมษายน 2564			
	เพิ่มขึ้น	+		โดส	สะสม		โดส	
จำแนก สายเข็ม และ ชนิดวัคซีน	 เข็มที่ 1	สายใหม่	+	654	โดส	สะสม	778,555	โดส
	 Sinovac			0		สะสม	217,782	
	 AstraZeneca			6			48,941	
	 Sinopharm			194			88,453	
	 PfiZer			198			44,429	
	 Moderna			6			330	
	 เข็มที่ 2	สายใหม่	+	186	สาย	สะสม	357,929	สาย
	 Sinovac			0			23,387	
	 AstraZeneca			10			213,842	
	 Sinopharm			3			84,927	
	 PfiZer			116			34,994	
	 Moderna			57			335	
	Johnson & Johnson			0			444	
	 เข็มที่ 3	สายใหม่	+	64	สาย	สะสม	20,691	สาย
	 Sinovac			0			0	
	 AstraZeneca			60			15,978	
	 Sinopharm			0			0	
	 PfiZer			2			4,589	
	 Moderna			2			124	

# ร้อยละความครอบคลุมของการได้รับวัคซีน COVID-19 รายอำเภอ

ข้อมูล 9 ธ.ค.64



	ทวีติน	ปราจีนบุรี	300 ยอด	กุยบุรี	เมือง	ทับสะแก	บางพาน	พานน้อย	จังหวัด
<b>ประชากรทั้งหมด</b>	<b>126905</b>	<b>82872</b>	<b>52915</b>	<b>45676</b>	<b>94233</b>	<b>51433</b>	<b>81533</b>	<b>42527</b>	<b>578094</b>
<b>จำนวนโดสทั้งหมด เข็ม 1+2+3</b>	<b>219393</b>	<b>96318</b>	<b>64377</b>	<b>53155</b>	<b>117070</b>	<b>61697</b>	<b>105467</b>	<b>61078</b>	<b>778555</b>
<b>จำนวนได้รับเข็ม 1</b>	<b>110968</b>	<b>49632</b>	<b>32762</b>	<b>27169</b>	<b>60284</b>	<b>31695</b>	<b>55709</b>	<b>31716</b>	<b>399935</b>
<b>ร้อยละความครอบคลุม</b>	<b>87.44</b>	<b>59.89</b>	<b>61.91</b>	<b>59.48</b>	<b>63.97</b>	<b>61.62</b>	<b>68.33</b>	<b>74.58</b>	<b>69.18</b>
<b>จำนวนได้รับเข็ม 2 ครบเกณฑ์</b>	<b>102292</b>	<b>44078</b>	<b>30042</b>	<b>24864</b>	<b>52768</b>	<b>28539</b>	<b>47048</b>	<b>28298</b>	<b>357929</b>
<b>ร้อยละความครอบคลุม</b>	<b>80.61</b>	<b>53.19</b>	<b>56.77</b>	<b>54.44</b>	<b>56.00</b>	<b>55.49</b>	<b>57.70</b>	<b>66.54</b>	<b>61.92</b>
<b>จำนวนได้รับเข็ม 3 กระตุ้น</b>	<b>6133</b>	<b>2608</b>	<b>1573</b>	<b>1122</b>	<b>4018</b>	<b>1463</b>	<b>2710</b>	<b>1064</b>	<b>20691</b>
<b>ร้อยละความครอบคลุม</b>	<b>4.83</b>	<b>3.15</b>	<b>2.97</b>	<b>2.46</b>	<b>4.26</b>	<b>2.84</b>	<b>3.32</b>	<b>2.50</b>	<b>3.58</b>

# ผลงานการฉีดวัคซีน COVID-19 ตามกลุ่มเป้าหมาย จ.ประจวบคีรีขันธ์

ข้อมูล 9 ธ.ค.64

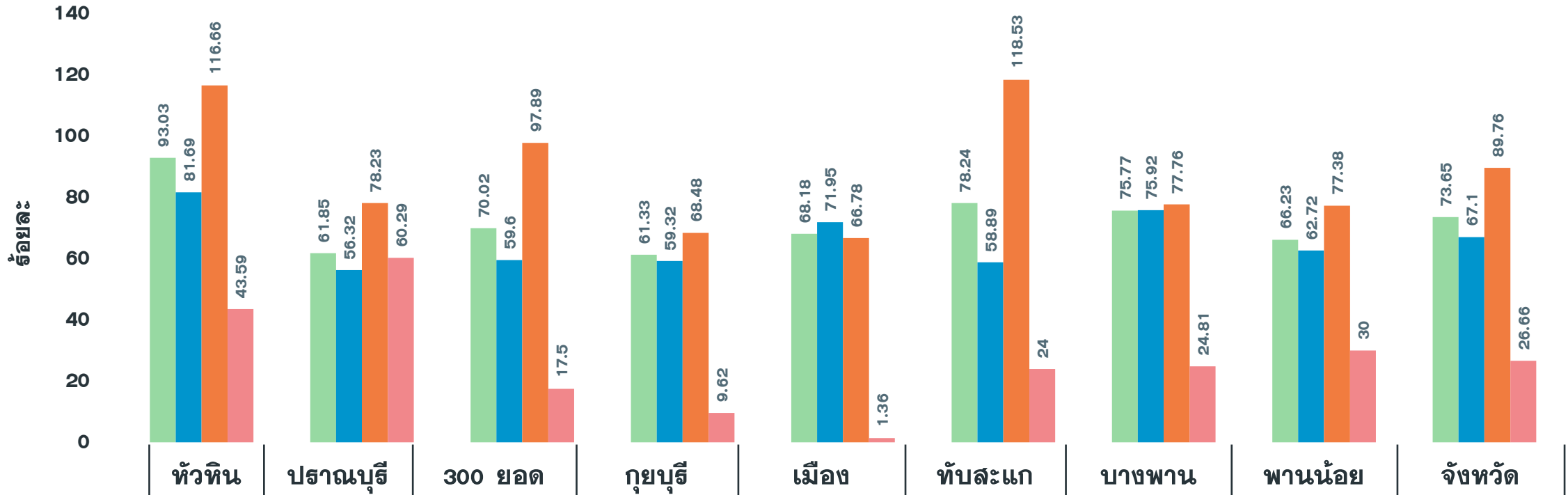
	บุคลากร การแพทย์		อสม.		จนท. ด้านหน้า		7 กลุ่มโรค		60 ปีขึ้นไป		หญิง ตั้งครรภ์		ปชช.ทั่วไป		นักเรียน อายุ 12-17 ปี	
ประชากรเป้าหมาย	5839	+เพิ่ม	7200	+เพิ่ม	12725	+เพิ่ม	42486	+เพิ่ม	87976	+เพิ่ม	2292	+เพิ่ม	385972	+เพิ่ม	33604	+เพิ่ม
จำนวนโดสทั้งหมด <b>เข็ม1+2+3</b>	17351	1	14850	2	37306	2	74,217	44	113,406	63	1122	3	459749	468	60554	70
จำนวนได้รับเข็ม 1	6124	1	6053	1	15467	2	38,135	34	59,032	55	611	1	241999	302	32514	7
<b>ร้อยละความ</b> ครอบคลุม	104.88		84.07		121.55		89.76		67.10		26.66		62.70		96.76	
จำนวนได้รับเข็ม 2 <b>ครบเกณฑ์</b>	6021	0	5817	0	15173	0	35,100	3	54,195	8	506	1	213116	111	28001	63
<b>ร้อยละความ</b> ครอบคลุม	103.12		80.79		119.24		82.62		61.60		22.08		55.22		83.33	
จำนวนได้รับเข็ม 3 <b>กระตุ้น</b>	5206	0	2980	1	6666	0	982	7	179	0	5	1	4634	55	39	0

ผลงานการฉีดกลุ่ม 608 จำนวน 97,778 คน คิดเป็นร้อยละ 73.65



# ผลงานฉีดวัคซีน COVID-19 กลุ่มเป้าหมาย 608 รายอำเภอ เข็มที่ 1 จ.ประจวบคีรีขันธ์

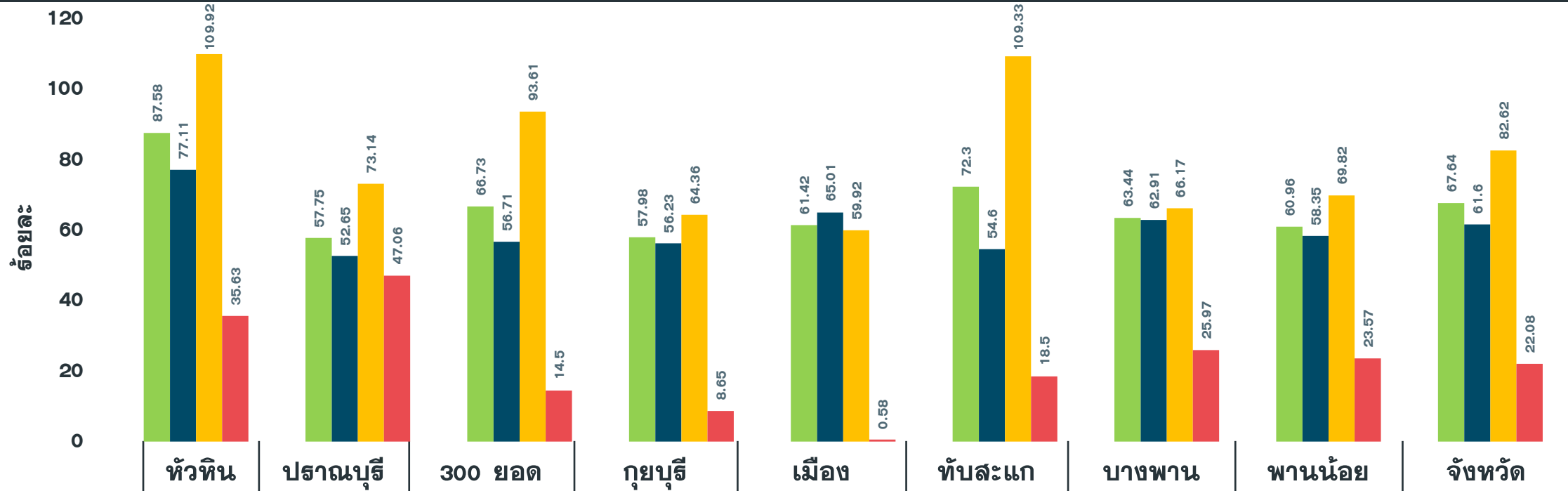
ข้อมูล 9 ธ.ค.64



จำนวนเข็มที่ 1 (สะสม)	24,054	11,325	9,536	7,386	14,336	11,170	13,331	6,640	97,778
รวมกลุ่ม 608 เข็ม 1	93.03	61.85	70.02	61.33	68.18	78.24	75.77	66.23	73.65
ผู้มีอายุ 60 ปี	81.69	56.32	59.60	59.32	71.95	58.89	75.92	62.72	67.10
ผู้ป่วย 7 กลุ่มโรค	116.66	78.23	97.89	68.48	66.78	118.53	77.76	77.38	89.76
หญิงตั้งครรภ์	43.59	60.29	17.50	9.62	1.36	24.00	24.81	30.00	26.66

# ผลงานฉีดวัคซีน COVID-19 กลุ่มเป้าหมาย 608 รายอำเภอ เข็มที่ 2 จ.ประจวบคีรีขันธ์

ข้อมูล 9 ธ.ค.64



จำนวนเข็มที่ 2 (สะสม)	22,646	10,574	9,088	6,983	12,915	10,322	11,161	6,112	89,801
รวมกลุ่ม 608 เข็ม 2	87.58	57.75	66.73	57.98	61.42	72.30	63.44	60.96	67.64
ผู้มีอายุ 60 ปี	77.11	52.65	56.71	56.23	65.01	54.60	62.91	58.35	61.60
ผู้ป่วย 7 กลุ่มโรค	109.92	73.14	93.61	64.36	59.92	109.33	66.17	69.82	82.62
หญิงตั้งครรภ์	35.63	47.06	14.50	8.65	0.58	18.50	25.97	23.57	22.08

# DDC Poll เผย



ศูนย์ข้อมูล  
COVID-19  
กรมประชาสัมพันธ์

**5** อุปสรรคสำคัญในการตัดสินใจไม่รับวัคซีน  
อันดับหนึ่ง **คิดว่าตนเองไม่เสี่ยง**

## ผลสำรวจ

- 1 คิดว่าตนเองไม่เสี่ยงติดเชื้อ 32.8%
- 2 กลัวผลข้างเคียง 22.8%
- 3 ไม่มีวัคซีนที่ต้องการ 20.0%
- 4 จงกัวยาก 15.5%
- 5 พื้นที่อยู่อาศัย ได้รับวัคซีนที่ต้องการน้อย 7.2%

อย่าชะล่าใจ ฉีดวัคซีนช่วยลดป่วยรุนแรง เสียชีวิต  
เพื่อคุณและคนในครอบครัว ไปฉีดวัคซีนกันเถอะ



ศูนย์ข้อมูล  
COVID-19  
กรมประชาสัมพันธ์

## สร. แนะนำ สมาชิกในครอบครัวควรสร้างแรงจูงใจ ในการเชิญชวนฉีดวัคซีน และยึดมั่นมาตรการ



**V** Vaccine  
ฉีดวัคซีนให้ครบ



**U** Universal Prevention  
ป้องกันตัวเองตลอดเวลา



**C** COVID Free Setting  
ผู้ให้บริการพร้อมตรวจ  
ATK ทุกสัปดาห์



**A** ATK (Antigen Test Kit)  
พร้อมตรวจเสมอ  
เมื่อใกล้ชิดผู้ติดเชื้อ