



# ศูนย์ปฏิบัติการภาวะฉุกเฉินด้านการแพทย์และสาธารณสุข สำนักงานสาธารณสุขจังหวัดพระจวบคีรีขันธ์ กรณี โรคติดเชื้อไวรัสโคโรนา 2019

ฉบับที่ 661 EOC ครั้งที่ 403 วันที่ 10 ธันวาคม 2564 เวลา 09.00 น.

**ในการแพร่ระบาดระลอกใหม่**

ตั้งแต่ 1 เมษายน 2564



# รายงานสถานการณ์ COVID-19 ประจวบคีรีขันธ์

## ระลอกใหม่ ประจวบคีรีขันธ์ ตั้งแต่ 1 เม.ย.-10 ธ.ค.64

รายใหม่วันนี้

ยืนยันสะสม

สถานะผู้ป่วย

อยู่ระหว่างการรักษา

<b>+76</b>	<b>19,007</b>	ในจังหวัด <b>17,363</b>
ในจังหวัด 69 นอกจังหวัด 7		นอกจังหวัด <b>1,644</b>
เลื่อนจำ <b>+1</b>	เลื่อนจำสะสม <b>569</b>	
หลบหนีเข้าเมือง <b>0</b>	หลบหนีเข้าเมืองสะสม <b>79</b>	
ติดจากต่างประเทศ <b>0</b>	ติดเชื้อจากต่างประเทศสะสม <b>4</b>	

รักษาหาย <b>18,721</b> (95.2%)	<b>822</b> ราย
	ไม่มีอาการถึงอาการเล็กน้อย 690 ราย
เสียชีวิต <b>116(+0)</b> (0.6%)	อาการรุนแรง <b>17</b> ราย
	ใส่เครื่องช่วยหายใจ 3 ราย
	อาการปานกลาง <b>115</b> ราย

ผลงานการเฝ้าระวัง **ไทย 13,901 ต่างชาติ 5,758**

ระบบเฝ้าระวัง/บริการ ตรวจ 86,526 ราย พบเชื้อ 16,344 ราย (18.9%)

ค้นหาเชิงรุก ตรวจ 26,179 ราย พบเชื้อ 3,313 ราย (12.7%)

ผู้สัมผัสเสี่ยงสูงที่อยู่ระหว่างการกักตัว จำนวน 1,205 คน

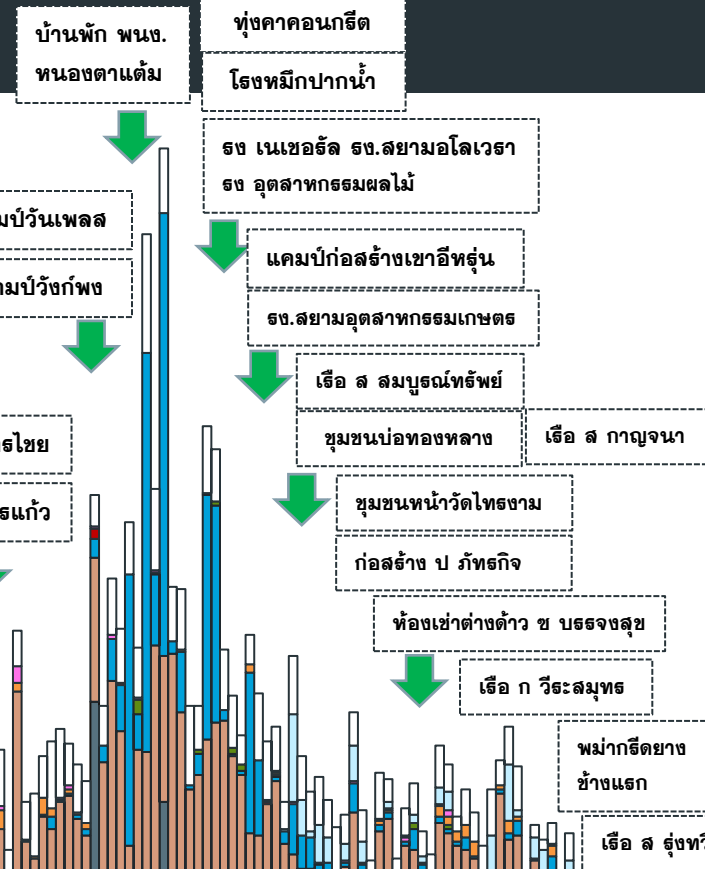
สถานการณ์ฉีดวัคซีนวันนี้ (+1,013)

Sinovac	AstraZeneca	Sinopharm	Johnson	Pfizer	Moderna	เข็มที่	รวม (โดส)	ครอบคลุม ประชากร
217,814	49,325	88,697		44,637	330	1	400,803	69.3%
23,391	214,057	85,111	444	35,179	335	2	358,517	62.0%
	16,061			4,646	124	3	20,831	3.6%
241,205	279,443	173,808	444	84,462	789	รวม	780,151	

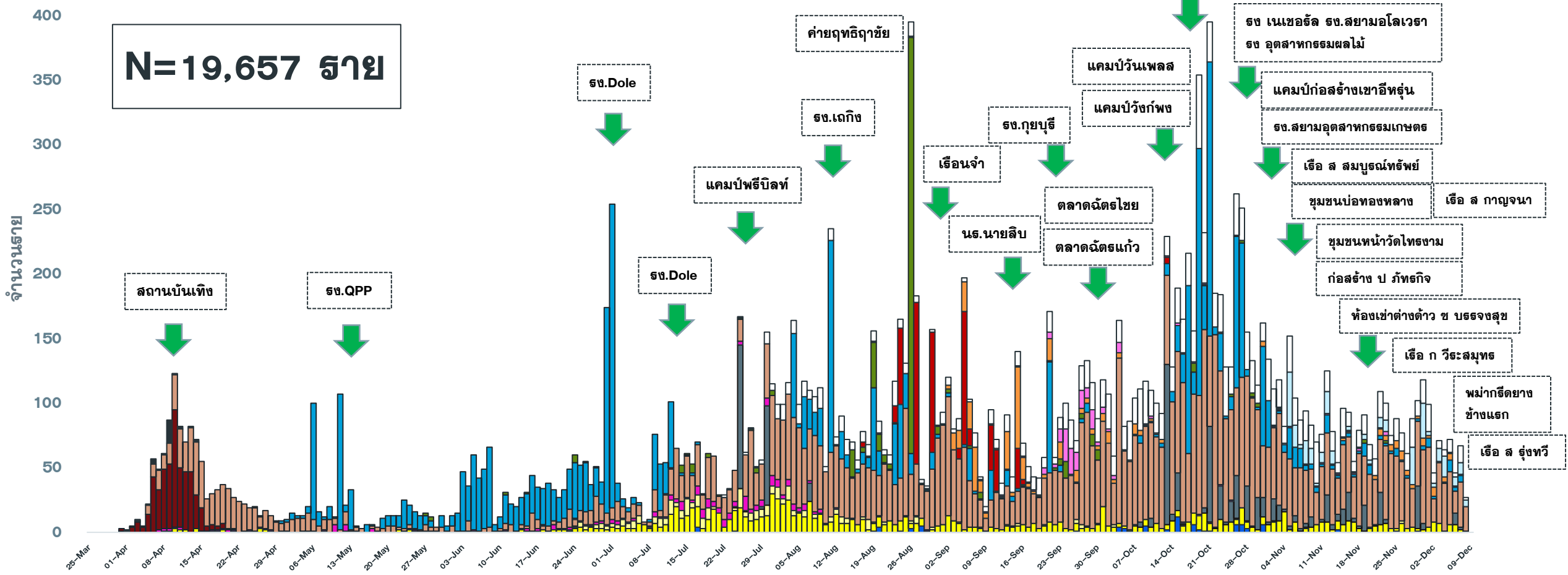


# แนวโน้มผู้ป่วย COVID-19 ตามวันเริ่มป่วย จำแนกประเภทความเสี่ยง

ตั้งแต่ 25 มี.ค.-10 ธ.ค.64



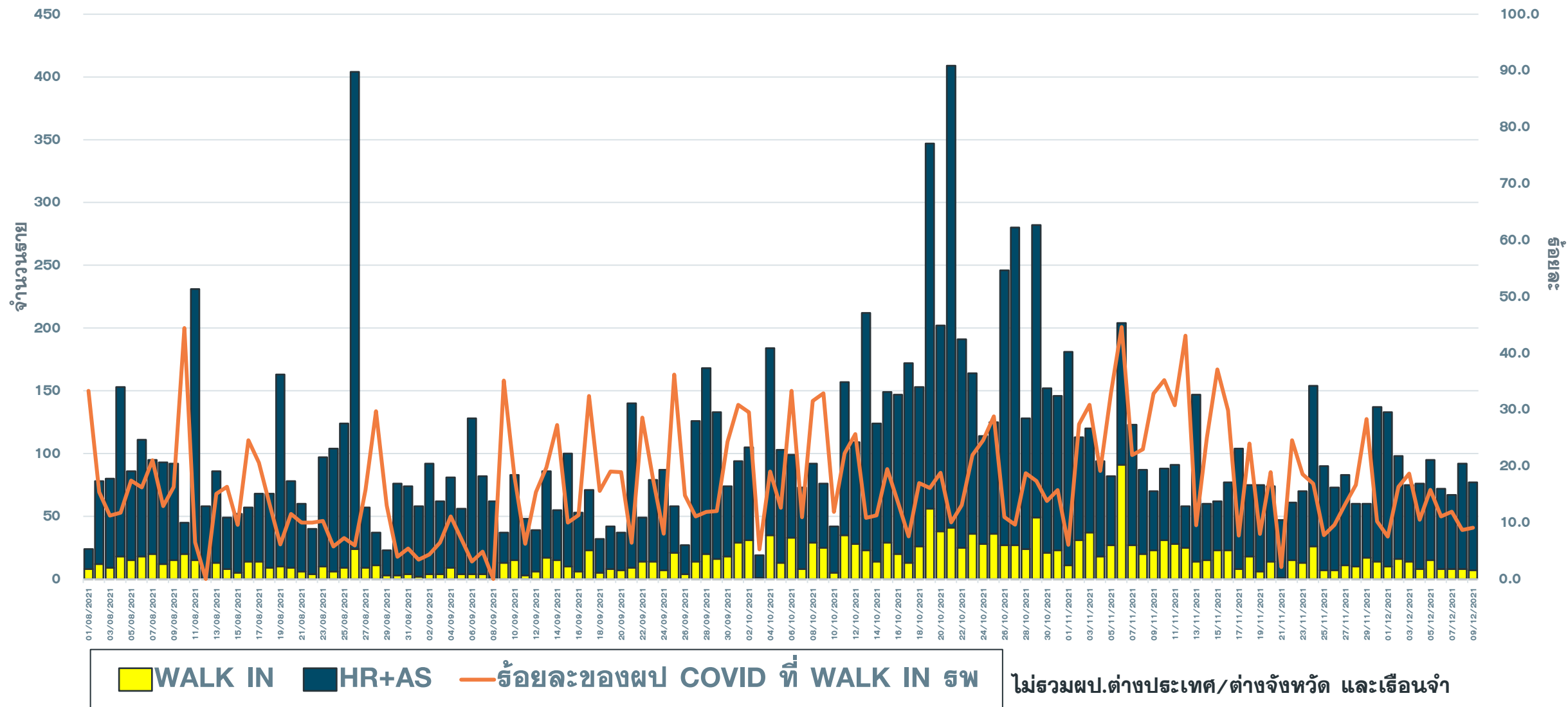
**N=19,657 ราย**



- ติดเชื้อจาก ตปท
- ติดเชื้อจากต่างจังหวัด
- รับจาก ตจว
- แคมป์คนงาน
- ไปสถานที่ชุมชน เช่น สถานที่ท่องเที่ยว ตลาด ห้างสรรพสินค้า
- สถานบันเทิง
- สัมผัสใกล้ชิดผู้ป่วยยืนยันก่อนหน้า
- อาชีพเสี่ยง เช่น ทำงานในสถานที่แออัด
- รวมโรงงาน
- AS ACF
- เรือนจำ
- ค่ายทหาร
- ตลาด
- ประมง
- ติดเชื้อในชุมชน/ระหว่างสอบ

# แนวโน้มพบ. COVID-19 ที่ WALK IN รพ. เปรียบเทียบ ผู้ป่วย HR+AS จ.ประจวบ

ตั้งแต่ 1 ส.ค.-10 ธ.ค.64



# จำนวนผู้ป่วย COVID-19 รายอำเภอ จ.ประจวบคีรีขันธ์ ตามวันที่รายงาน

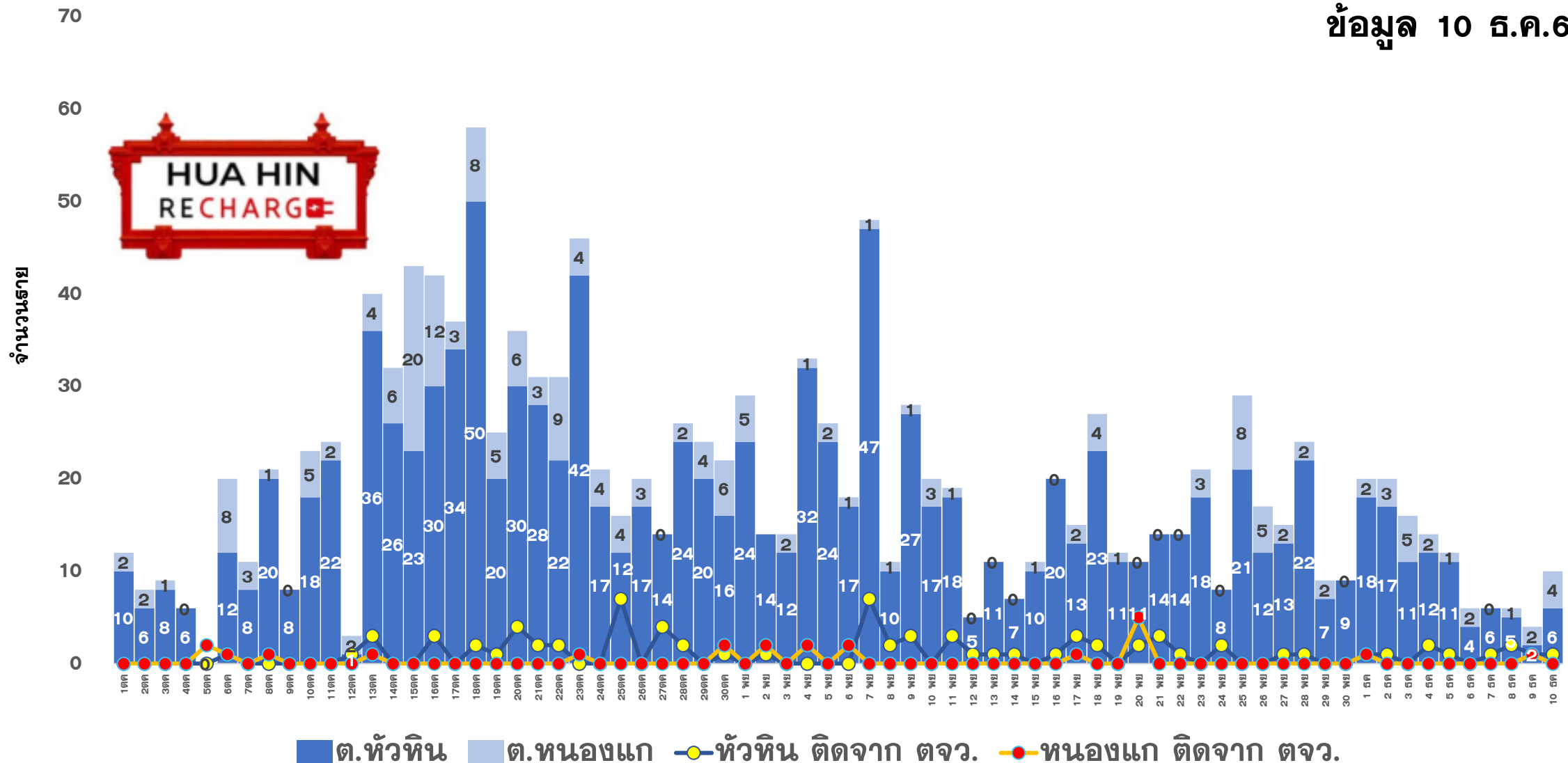
ข้อมูล 10 ธ.ค. 64

อำเภอ	ผป.สะสม ตั้งแต่ เม.ย.	จำนวนผู้ป่วยในช่วง 14 วันล่าสุด								
		ผป.สะสม 7 วัน ก่อนหน้า <small>28พ.ย-4ธ.ค</small>	5 ธ.ค.	6 ธ.ค.	7 ธ.ค.	8 ธ.ค.	9 ธ.ค.	10 ธ.ค.	11 ธ.ค.	ผป.สะสม 14 วัน ล่าสุด
หัวหิน	7826(24)	197	19	18	30	19	34			317
ปราณบุรี	5118(56)	65	26	14	11	10	13			139
สามร้อยยอด	1232(40)	26	1	9	0	1	1			38
กุยบุรี	1034(11)	15	8	0	0	3	2			28
เมือง	1729(43)	138	5	8	9	3	3			166
ทับสะแก	269(31)	10	4	0	3	0	7			24
บางสะพาน	1312(68)	113	15	21	14	38	11			212
บางพานน้อย	485(51)	40	17	2	0	18	5			82
เรื่อนจำ	569	0	0	0	0	0	1			1
หลบหนีเข้าเมือง	79	0	0	0	0	0	0			0
ต่างประเทศ	4	1	0	0	0	0	0			1
<b>รวม</b>	<b>19657(324)</b>	<b>605</b>	<b>95</b>	<b>72</b>	<b>67</b>	<b>92</b>	<b>77</b>			<b>1,008</b>

# แนวโน้มผู้ป่วยรายวัน COVID-19 ตำบลพื้นที่ HUAHIN RECHARGE

(ต.หัวหิน และ ต.หนองแก) ตั้งแต่ 1 ตุลาคม 64

ข้อมูล 10 ธ.ค.64





# ผลการดำเนินการรับนักท่องเที่ยวต่างชาติ อ.หัวหิน จ.ประจวบคีรีขันธ์



## สถานการณ์ COVID-19

ผู้ป่วยวันนี้    ผู้ป่วยสะสม    รักษาหาย

76

19,007

18,069



## ร้อยละความครอบคลุมวัคซีน

จังหวัด

หัวหิน

เข็ม 1

69.3

87.6

เข็ม 2

62.0

80.8



## อัตราการครองเตียง

จังหวัด 51.7%    หัวหิน 73.0%

รวมเตียงจังหวัด

ทั้งหมด/ใช้ไป

ร้อยละ

แดง

36/9

25.0

เหลือง

227/137

60.4

เขียว

1333/679

50.9

## จำนวนนักท่องเที่ยวอำเภอหัวหิน สะสม

ตั้งแต่ 1 พ.ย.-9 ธ.ค.64

เข้าพักโรงแรม

1,836

ที่มาจากสนามบินต่างๆ

96

จากแบบ ธ.ธ.4

3,369

จำนวนจองห้องพัก Sandbox (คืน)

336



## ผลการตรวจ COVID-19 นักท่องเที่ยวต่างชาติ

จำนวนนักท่องเที่ยว  
รับการตรวจวันนี้

ติดเชื้อจากการตรวจ  
ครั้งแรก

ติดเชื้อจากการตรวจ  
ครั้งที่ 2

Test & Go

Sandbox

Test & Go

Sandbox

Test & Go

Sandbox

0

2

0

0

0

0

จำนวนตรวจสะสม

ยอดสะสมตรวจติดเชื้อ  
ครั้งแรก

ยอดสะสมตรวจติดเชื้อ  
ครั้งที่ 2

4

101

0

0

4

0



5 ลำดับสูงสุด นทท.

กลุ่ม Sandbox

RUSSIAN 44

BRITISH 11

AUSTRALIAN 9

DANISH 6

AUSTRIAN 4

มาตรฐานความปลอดภัย  
ด้านสุขอนามัยหัวหิน (แห่ง)



128



152

จัดทำโดย  
สำนักงานสาธารณสุขจังหวัดประจวบคีรีขันธ์

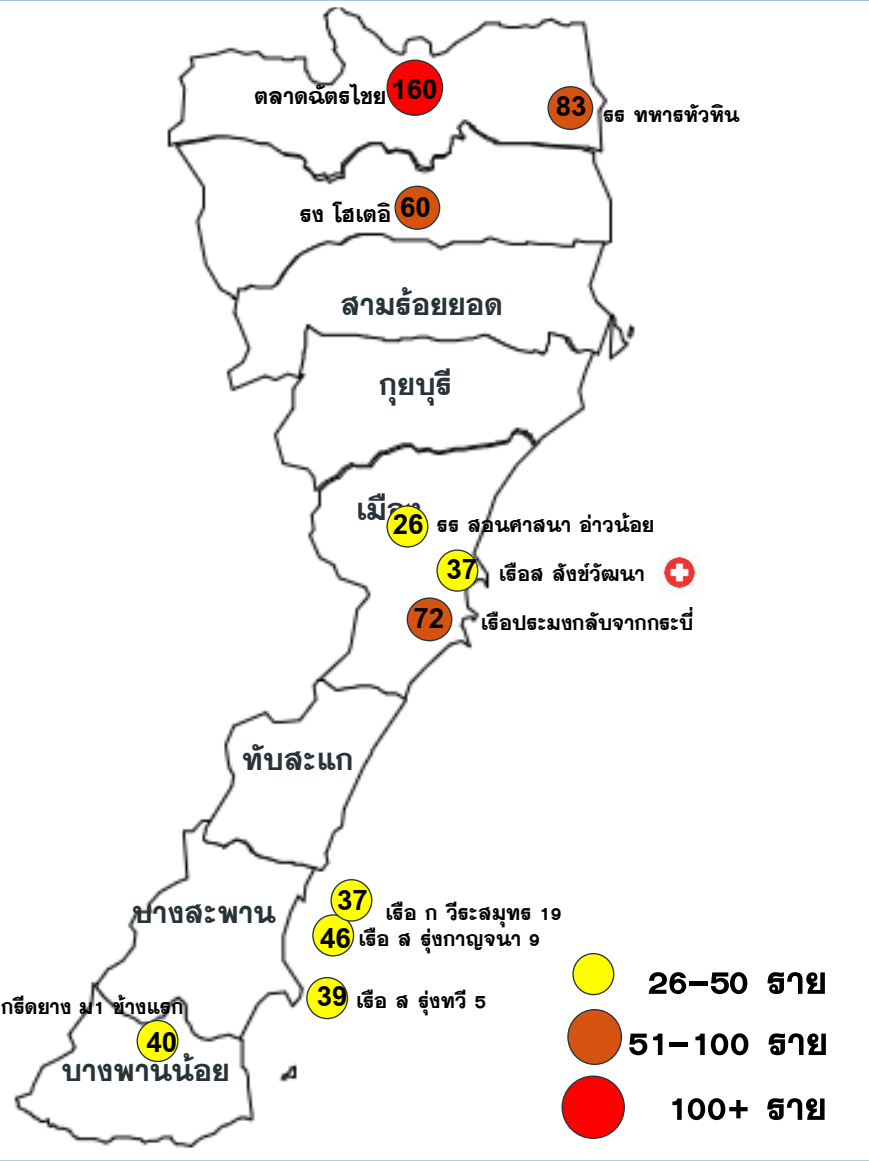


# คลังเตอร์สะสมของพบ COVID-19 ตั้งแต่ 1 เม.ย.-10 ธ.ค.64 จ.ประจวบคีรีขันธ์

อำเภอ	จำนวน Cluster สะสม (10 ราย+)	ควบคุมได้ ภายใน 28 วัน	ร้อยละที่ ควบคุม ได้	Cluster ควบคุมไม่ได้ ใน 28 วัน	จำนวน Cluster ที่พบผู้ป่วยรายสุดท้าย อยู่ในช่วง 14 วัน ก่อนหน้า				
					จำนวน	ควบคุมได้ ภายใน 14 วัน	ร้อยละ	เกิน 14 วัน ไม่ถึง 28 วัน	เกิน 28 วัน
หัวหิน	51	47	92.2	รง.โดล/ชุมชนเนपाल-ใต้สูง /นธ.นายสิบ/ตลาดฉัตรไชย	9	7	77.8	1 ธ ทหารหัวหิน	1 ตลาดฉัตรไชย
ปราณบุรี	37	33	89.2	ตลาดฉัตรแก้ว/รง.สยาม รง.เนเขอรัล/รง.ไฮเตอ	5	4	80.0	0	1 รง ไฮเตอ
สามร้อยยอด	14	14	100.0	-	3	3	100.0	0	0
กุยบุรี	8	6	75.0	บ้านเพื่อนกุยบุรี/รง.กุยบุรี	0	0	0.0	0	0
เมือง	30	29	96.7	เรือนจำ	6	5	83.3	1 เรือประมงกลับจากกระบี่	0
ทับสะแก	0	0	0.0	-	0	0	0.0	0	0
บางสะพาน	25	25	100.0	-	6	5	83.3	1 เรือ ส รุ่งกาญจนา 9	0
บางพานน้อย	9	9	100.0	-	2	2	100.0	0	0
<b>รวม</b>	<b>174</b>	<b>163</b>	<b>93.7</b>	<b>11</b>	<b>31</b>	<b>26</b>	<b>83.9</b>	<b>3</b>	<b>2</b>

# แผนที่แสดงคลัสเตอร์ COVID-19 ในจังหวัดประจวบคีรีขันธ์ ข้อมูล 10 ธ.ค. 64

## คลัสเตอร์ที่พบผู้ป่วยในช่วง 14 วันล่าสุด



## คลัสเตอร์ขนาด 26-100 ราย ขึ้นไป

คลัสเตอร์	ประเภท	จำนวนผู้ป่วย	ผป.รายสุดท้าย	คลัสเตอร์	ประเภท	จำนวนผู้ป่วย	ผป.รายสุดท้าย
ตลาดนัดไชย*	ตลาด	160	3 ธค	เรือ ส รุ่งกาญจนา 9	เรือประมง	46	28 พย
ธง ไสเดลิ*	โรงงาน	60	29 พย	เรือ ก วีระสมุท 19	เรือประมง	37	6 ธค
เรือประมงกลับจากกระบี่	เรือประมง	72	7 ธค	พม่ากสัตยาข ม.1 ช้างแสด	ชุมชนพม่า	40(+2)	9 ธค
ธร ทหารหัวหิน	ค่ายทหาร	83	7 ธค	เรือ ส รุ่งทวิ 5	เรือประมง	39	7 ธค
* หมายถึง พบการระบาดมากกว่า 28 วัน							
<b>จำนวนทั้งหมด 10 คลัสเตอร์</b> <b>ควบคุมได้ ภายใน 28 วัน</b> <b>8 คลัสเตอร์</b>							

**คลัสเตอร์ที่พบการติดเชื้อส่วนใหญ่เป็น**  
**ชาวต่างด้าว จำนวน 5 แห่ง**  
**จาก 10 แห่ง**  
**ร้อยละ 50.0**

- โรงงาน 1 แห่ง ตลาด 1 แห่ง
- เรือประมง/โรงแรม 5 แห่ง
- ชุมชนต่างด้าว 1 แห่ง
- ค่ายทหาร 1 แห่ง
- โรงเรียน 1 แห่ง

# แผนที่แสดงคลัสเตอร์ COVID-19 ในจังหวัดประจวบคีรีขันธ์

ข้อมูล 10 ธ.ค. 64

## คลัสเตอร์ที่พบผู้ป่วยในช่วง 14 วันล่าสุด



## คลัสเตอร์ขนาด 10-25 ภัย

คลัสเตอร์	ประเภท	จำนวนผู้ป่วย	พบ.ภัยสุดท้าย	คลัสเตอร์	ประเภท	จำนวนผู้ป่วย	พบ.ภัยสุดท้าย
พนง ห้างขายส่งหัวหิน	ห้างร้านค้า	20	27 พย	งานวันเกิดชาวฟิลิปปินส์	สังสรรค์	21	6 ธค
ครอบครัวช่างทำกระจก	เครือข่าย	19	29 พย	ล้งสสรค์วันลอยกระทงคลองวาฬ	สังสรรค์	25(+1)	8 ธค
เรียนพิเศษ หมู่บ้านวันรวย	นักเรียน	24	2 ธค	เรือ ส เล็คสมุท 111 ปากน้ำ	เรือประมง	24	8 ธค
ห้องเช่าต่างดาว ชบสรจจล	ชุมชน	23	27 พย	ครอบครัว ม5 ไชยราช	เครือข่าย	21(+2)	8 ธค
ครอบครัว ม2 ไร่ใหม่	เครือข่าย	12	30 พย	เกษตรโคนม ปราณบุรี	โรงงาน	19	7 ธค
ครอบครัว ม7 ตีลาลอย	เครือข่าย	20	5 ธค	โรงน้ำแข็งชุมชนสด	โรงน้ำแข็ง	18	7 ธค
ครอบครัวญาติมาจากพิษณุโลก	เครือข่าย	19	7 ธค	ครอบครัว ม7 ทองมงคล	เครือข่าย	13	7 ธค
เพื่อนบ้าน ม.6 ชัยเกษม	เครือข่าย	22	7 ธค	เพื่อนทานอาหาร ตหัวหิน	สังสรรค์	15	8 ธค
ครอบครัว ม1 ศาลาลัย	เครือข่าย	11	2 ธค	งานศพ ม9 คอกข้างพัฒนา <b>NEW!</b> งานศพ		12(+11)	9 ธค
พระภิกษุวัดวังกำแพง	ศาสนสถาน	12	30 พย				
พม่าฟาร์มไก่ห้วยทราย	ห้องแถวพม่า	14	30 พย				

จำนวนทั้งหมด 20 คลัสเตอร์  
ควบคุมได้ ภายใน 14 วัน  
20 คลัสเตอร์

↑ แนวโน้มพบในกลุ่มเครือข่าย เพื่อนบ้าน  
งานเลี้ยงสังสรรค์ เพิ่มมากขึ้น

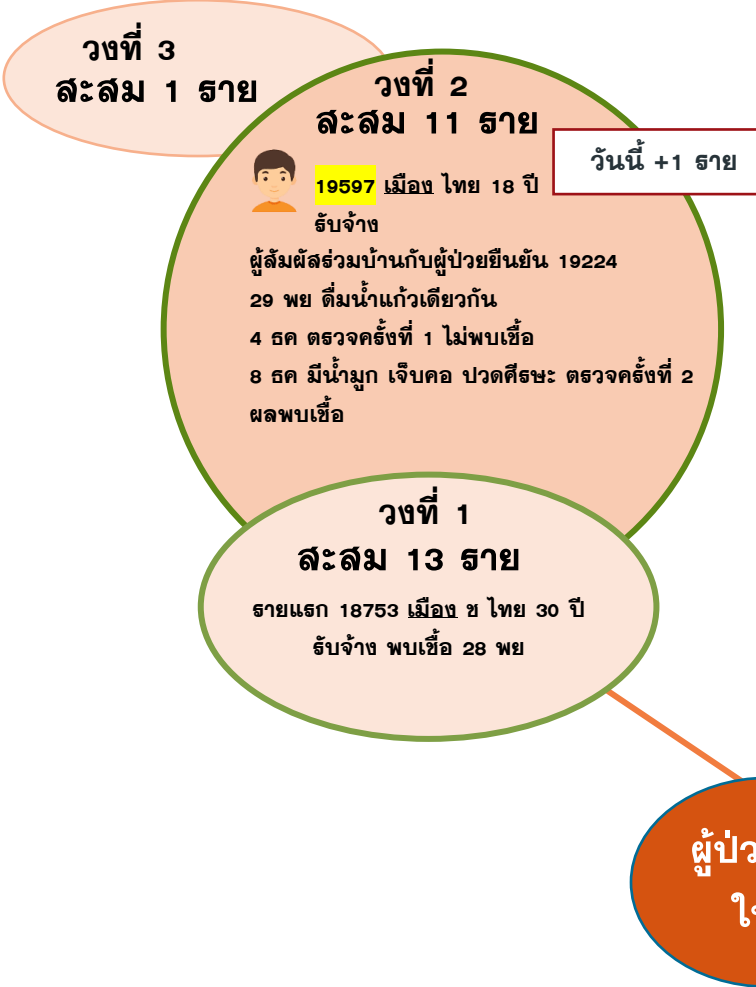
# ความเชื่อมโยงผู้ป่วยรายใหม่วันที่ 10 ธ.ค.64 จ.ประจวบคีรีขันธ์

## CLUSTER ที่ต้องเฝ้าระวังเป็นพิเศษ

<b>จำนวนผู้ป่วยรายใหม่</b>	<b>77 ราย</b>
เพศชาย	33 ราย
เพศหญิง	44 ราย
สัญชาติไทย	62 ราย
เมียนมาร์	5 ราย
กัมพูชา	10 ราย
มีอาการ	39 ราย
ไม่มีอาการ	38 ราย
ติดเชื้อในจังหวัด	70 ราย
ติดเชื่อนอกจังหวัด	7 ราย

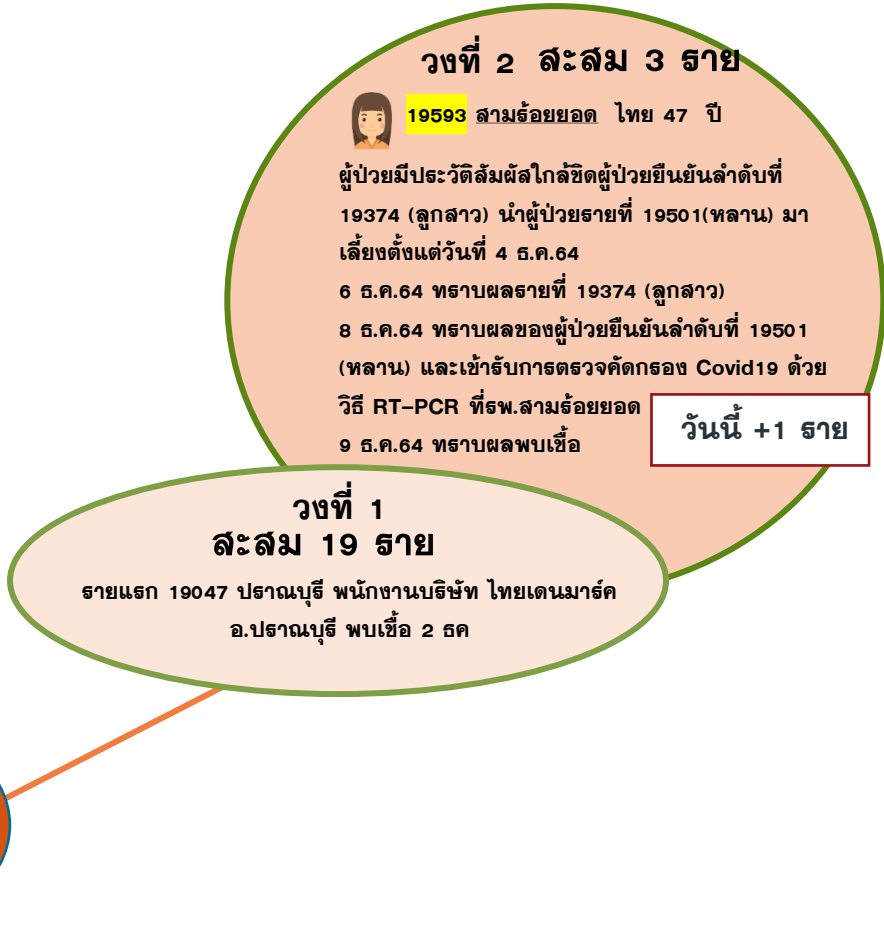
### Cluster ล้างรถควันลอยกระทง ต.คลองวาฬ

จำนวนผู้ป่วยที่เชื่อมโยงทั้งหมด 25 ราย



### Cluster เกษตร โคนม

จำนวนผู้ป่วยที่เชื่อมโยงทั้งหมด 22 ราย



# ความเชื่อมโยงผู้ป่วยรายใหม่วันที่ 10 ธ.ค.64 จ.ประจวบคีรีขันธ์

## CLUSTER ที่ต้องเฝ้าระวังเป็นพิเศษ

ผู้ป่วยรายใหม่

Cluster งานศพหมู่ 9 บ้านคอกข้างพัฒนา

จำนวนผู้ป่วยที่เชื่อมโยงทั้งหมด 12 ราย

**วงที่ 1 ละสม 6 ราย**

**วันนี้ +5 ราย**

- 19617 หัวหิน ไทย 37 ปี เกษตรกรรม
- 19620 หัวหิน ไทย 36 ปี ค้าขาย
- 6 ธค ปวดศีรษะ
- 19621 หัวหิน ไทย 22 ปี
- 6 ธค มีอาการไอ เจ็บคอ มีน้ำมูก มีเสมหะ
- 19625 หัวหิน ไทย 30 ปี เกษตรกร
- 7 ธค มีอาการไอ เจ็บคอ ปวดศีรษะ

รายแรก 19536 หัวหิน ญ ไทย 34 ปี พนักงาน อบต.หนองพลับ พบเชื้อ 7 ธค

19627 หัวหิน ไทย 52 ปี เกษตรกร

4 ธค มีอาการไอ มีน้ำมูก มีเสมหะ

- 2 ธค ผู้ป่วยรายที่ 19536 ไปร่วมงานศพ ม.9 บ้านคอกข้างพัฒนา
- 4 ธค ผู้ป่วยรายที่ 19536 มีอาการไอ เจ็บคอ มีน้ำมูก
- 7 ธค. ผู้ป่วยรายที่ 19536 ตรวจ ATK+
- 8 ธค. ผู้ป่วยรายที่ 19536 ตรวจ PCR ผลพบเชื้อ ผู้ป่วยรายที่ 19617, 19620, 19621, 19625, 19627, 19626, 19623 ตรวจ ATK ผลพบเชื้อ 6 คน จึงไปตรวจ PCR ผลพบเชื้อ 7 ราย
- 9 ธค. ทีม CDCU หัวหิน ตรวจ PCR จำนวน 92 คน ผล

**วงที่ 2 วันนี้ +6 ราย**

- 19618 หัวหิน ไทย 9 ปี นักเรียน
- 6 ธ.ค.64 มีอาการปวดศีรษะ
- 19619 หัวหิน ไทย 4 ปี นักเรียน
- 7 ธ.ค.64 เริ่มมีอาการมีไข้
- ผู้ป่วยรายที่ 19618-19619 อาศัยอยู่กับแม่ (19620)
- 26 พ.ย.64 เวลา 16.00 น.ไป Maker Village กับครอบครัว
- 27 พ.ย.-5 ธ.ค. 64 อยู่บ้าน ไปเล่นกับเพื่อนในบ้านระแวกใกล้กัน
- 6 ธ.ค.64 อยู่บ้าน ไปเล่นกับเพื่อนในบ้านระแวกใกล้กัน เย็นกินหมูกระทะกับครอบครัวกลางดึกมีอาการปวดศีรษะ
- 8 ธ.ค.64 ตรวจ RT-PCR ที่ รพ.หัวหิน
- 9 ธ.ค.64 ทราบผล พบเชื้อ
- 19624 หัวหิน ไทย 6 ปี ทำไร่
- 1-5 ธค 64 ขณะที่พักไปทำงาน ได้ไปอยู่บ้านรายที่ 19622 มีการกินขนมและเล่นด้วยกัน
- 6 ธค 64 ไปไร่ กับพ่อ ตรวจ ATK + จึงไปตรวจ PCR
- 9 ธค ผลพบเชื้อ

19622 หัวหิน ไทย 1.4 ปี

อาศัยร่วมบ้านกับรายที่ 19621 (แม่)

- 5 ธค เริ่มมีไข้ มีน้ำมูก ตัวร้อน
- 8 ธค 64 ไปตรวจ ที่ รพ หัวหิน
- 9 ธค. 64 ผลพบเชื้อ

19623 หัวหิน ไทย 48 ปี ทำไร่

อาศัยร่วมบ้านกับรายที่ 19621 (ลูกสาว)

- 6 ธค มีอาการไอ เจ็บคอ ปวดกล้ามเนื้อ
- 8 ธค 64 ไปตรวจ ที่ รพ หัวหิน
- 9 ธค. 64 ผลพบเชื้อ

19626 หัวหิน ไทย 31 ปี ทำไร่

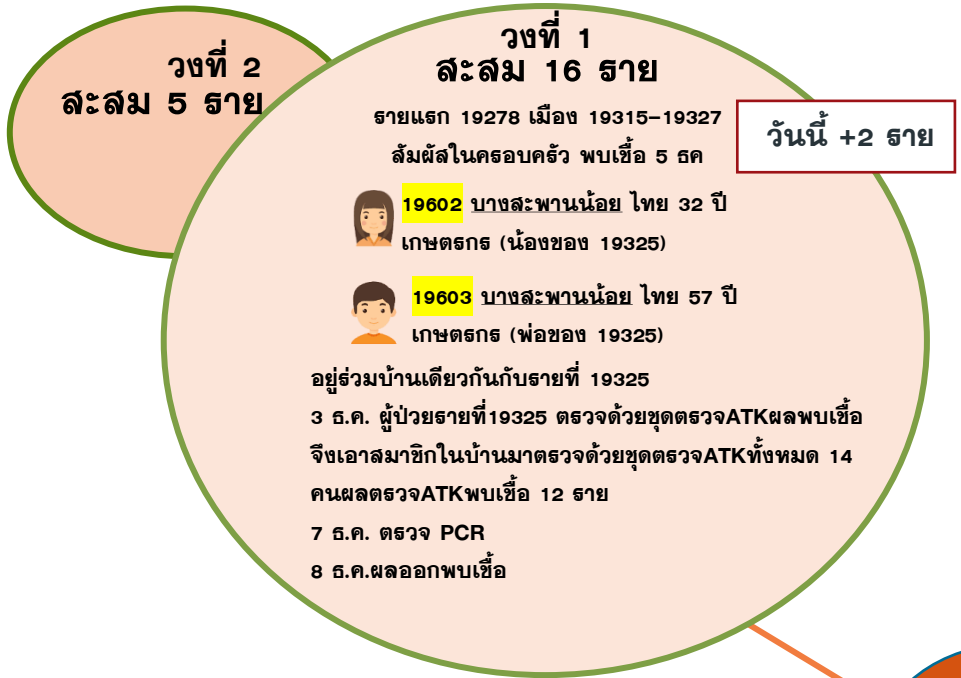
- 2 ธ.ค.64 ไปฉีดวัคซีนเข็มแรกที่ รพ.สต.หนองพลับ
- 4 ธ.ค.64 ไปทำงานในไร่สับปะรดเพื่อน
- 5 ธ.ค.64 ไปทำงานกับแม่ เย็นกินหมูกระทะบ้านน้ำประมาณ 7 คน
- 6 ธ.ค.64 ไปทำงานร่วมกับ 19617, 19627 รับประทานอาหารร่วมกัน เย็นเริ่มมีอาการคัดจมูก มีเสมหะ
- 7 ธ.ค.64 ตรวจ ATK ผลบวก
- 8 ธ.ค.64 ไปตรวจ RT-PCR ที่ รพ.หัวหิน
- 9 ธ.ค.64 ทราบผล พบเชื้อ

# ความเชื่อมโยงผู้ป่วยรายใหม่วันที่ 10 ธ.ค.64 จ.ประจวบคีรีขันธ์

CLUSTER ที่ต้องเฝ้าระวังเป็นพิเศษ

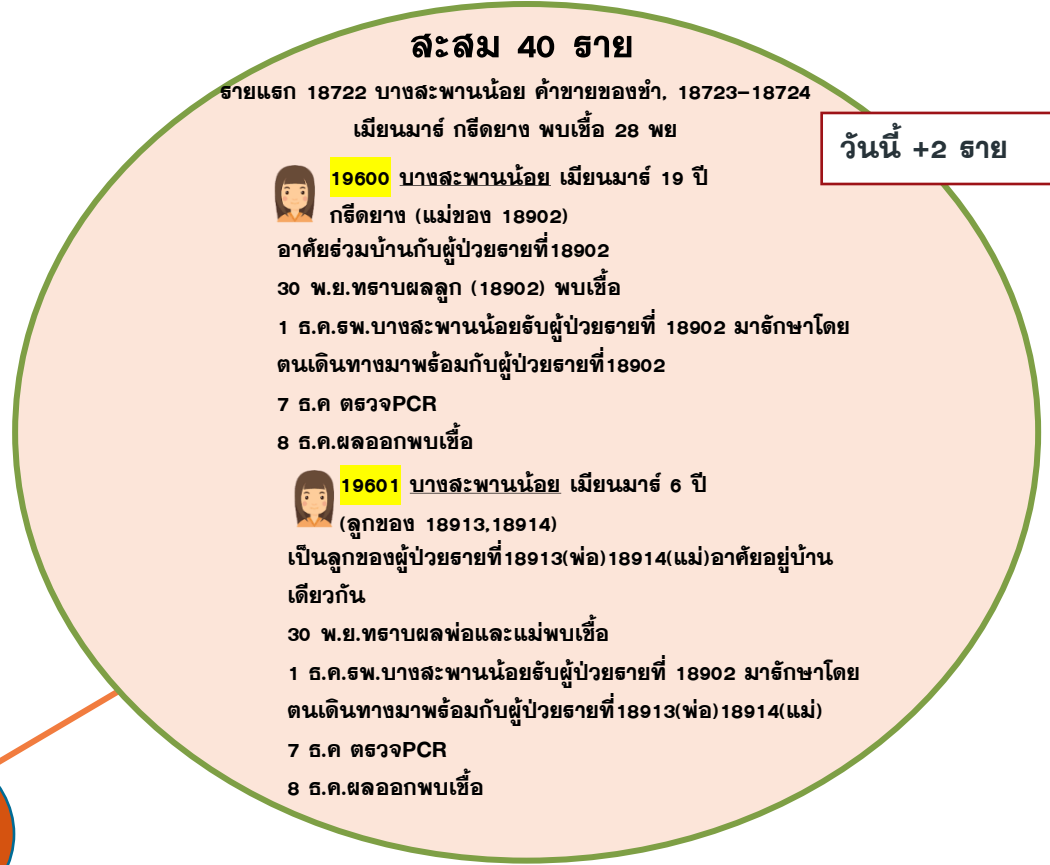
## Cluster ครอบครัว หมู่ 5 ไชยราช

จำนวนผู้ป่วยที่เชื่อมโยงทั้งหมด 21 ราย



## Cluster เมียนมาร์ กัตติยาง ม.1 ช้างแรก

จำนวนผู้ป่วยที่เชื่อมโยงทั้งหมด 40 ราย



ผู้ป่วยรายใหม่


# ความเชื่อมโยงผู้ป่วยรายใหม่วันที่ 10 ธ.ค.64 จ.ประจวบคีรีขันธ์


## CLUSTER ที่ต้องเฝ้าระวังเป็นพิเศษ

### Cluster เรือล.ล้งษ์วัฒนา

จำนวนผู้ป่วยที่เชื่อมโยงทั้งหมด 37 ราย

**วงที่ 2**  
**สะสม 13 ราย**  
**วันนี้ +2 ราย**


 19595 เมือง ไทย 10 ปี  
ผู้ลี้ภัยร่วมบ้านกับลุง (19229) และ  
ญาติ (19230)  
7 ธค มาตรวจ PCR พบเชื้อ

 19596 เมือง ไทย 29 ปี  
รับจ้าง  
ผู้ลี้ภัยร่วมบ้านกับสามี (19229)  
7 ธค มีอาการปวดศีรษะ มีน้ำมูก  
มาตรวจ PCR พบเชื้อ

วันนี้ +2 ราย

**วงที่ 1**  
**สะสม 24 ราย**  
**วันนี้ +5 ราย**

รายแรก 18835 เมือง ช ไทย 46 ปี ประมง  
พบเชื้อ 30 พย

 ชาย 5 ราย

19663-19667 ปราณบุรี


สัญชาติไทย 4 ราย กัมพูชา 1 ราย ไม่มีอาการ  
ทำงานอยู่บนเรือ ล.ล้งษ์วัฒนา 5 มีลูกเรือทั้งหมด 29 คน (ผู้ป่วยรายที่  
19477และ19478 )สัญชาติกัมพูชา 3 คน สัญชาติไทย 26 คน  
29-30 พ.ย.64 เรือออกจากฝั่ง ลอยล้ากลางทะเล  
1 ธ.ค.64 เรือลอยล้ากลับเข้าฝั่งจอดเทียบท่าแพเทพประสิทธิ์  
2 - 4 ธ.ค.64 เรือออกจากฝั่ง ลอยล้ากลางทะเล  
5 ธ.ค.64 เรือลอยล้ากลับเข้าฝั่ง นายจ้างตรวจ ATK ลูกเรือทั้งลำ ผลตรวจ  
ATK บวก 2 คน (ผู้ป่วยรายที่ 19477และ19478 )  
7 ธค ทราบผลผู้ป่วยรายที่ 19477และ19478  
8 ธ.ค.64 รพ.สต.ปากน้ำปราณตรวจ PCR ลูกเรือ 26 คน  
9 ธ.ค. ผลพบเชื้อ 5 คน

วันนี้ +5 ราย

### Cluster โรงเรียนทหารหัวหิน

จำนวนผู้ป่วยที่เชื่อมโยงทั้งหมด 85 ราย

**วงที่ 2**  
**สะสม 2 ราย**  
**วันนี้ +1 ราย**

 19660 ปราณบุรี ไทย 45 ปี  
พนักงาน รพ.ปราณบุรี (ห้องบัตร)

เป็นมารดาของรายที่ 19530 มาบ้านเมื่อวันที่ 5 ธ.ค 64 พูดคุยไม่  
สวมแมส ทานอาหารร่วมกัน และเป็นคนทำความสะอาด ชักผ้า  
ให้กับลูก  
1 - 4 ธ.ค 64 ทำงานที่รพ.ปราณบุรีห้องบัตร มีเพื่อนร่วมงาน 8  
คน สวมแมสตลอด  
5 ธ.ค 64 ไปทำงาน เวลา18.00 น. ลูก(ผู้ป่วยรายที่19530) กลับมา  
เอาเสื้อผ้าและนอนที่บ้านพูดคุยไม่สวมแมสและทานข้าวร่วมกัน  
6-7 ธ.ค. ไปทำงาน  
7 ธ.ค. ลูกโทรมาบอกพบเชื้อ  
8 ธ.ค 64 มีอาการจึงเดินทางไปตรวจ PCR  
9 ธ.ค 64 ผลพบติดเชื้อ

วันนี้ +1 ราย

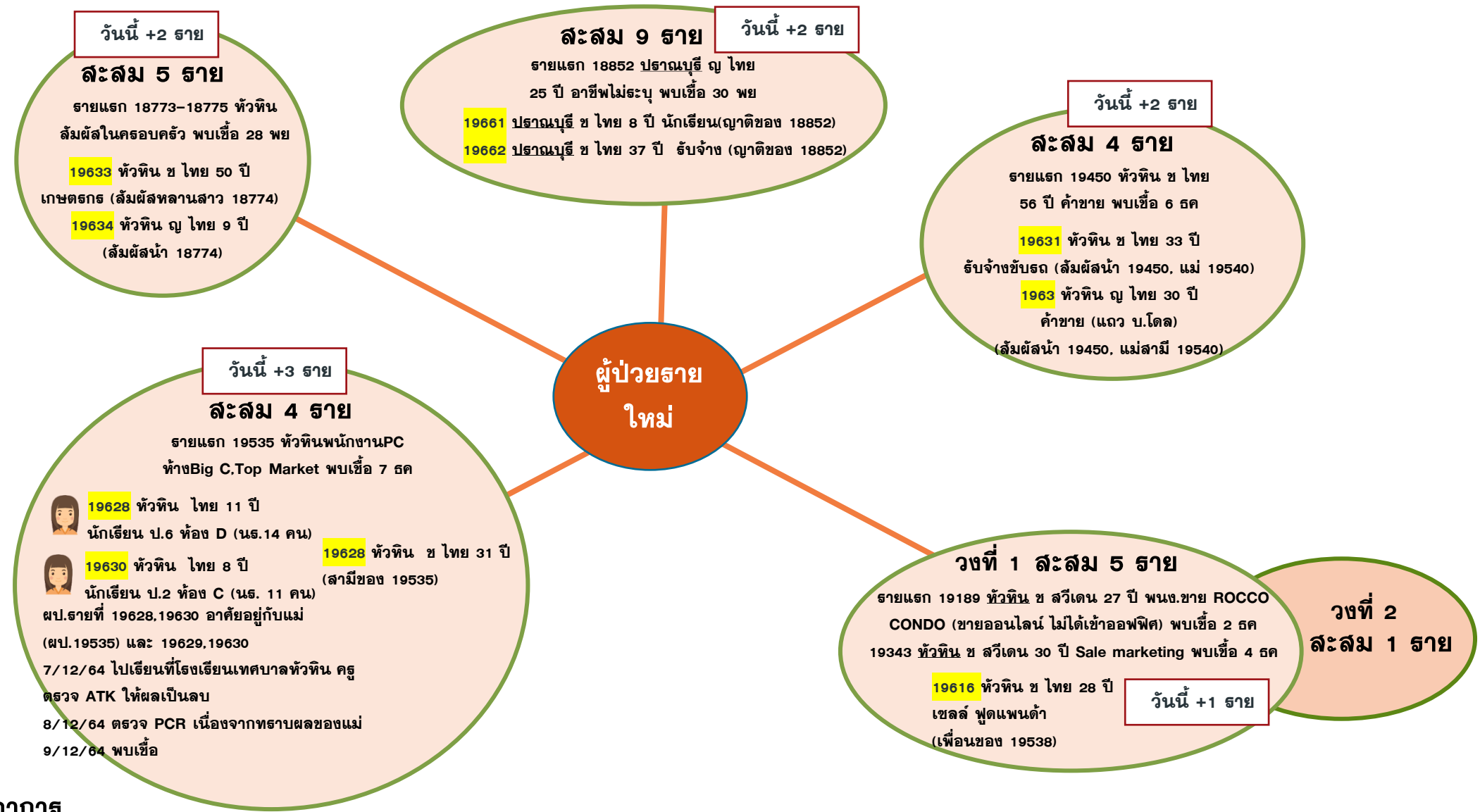
**วงที่ 1**  
**สะสม 83 ราย**

รายแรก 17689 หัวหิน ช ไทย 19 ปี  
ธ นายสิบ กลับจากสงขลา พบเชื้อ 15 พย

ผู้ป่วยรายใหม่

# ความเชื่อมโยงผู้ป่วยรายใหม่วันที่ 10 ธ.ค.64 จ.ประจวบคีรีขันธ์

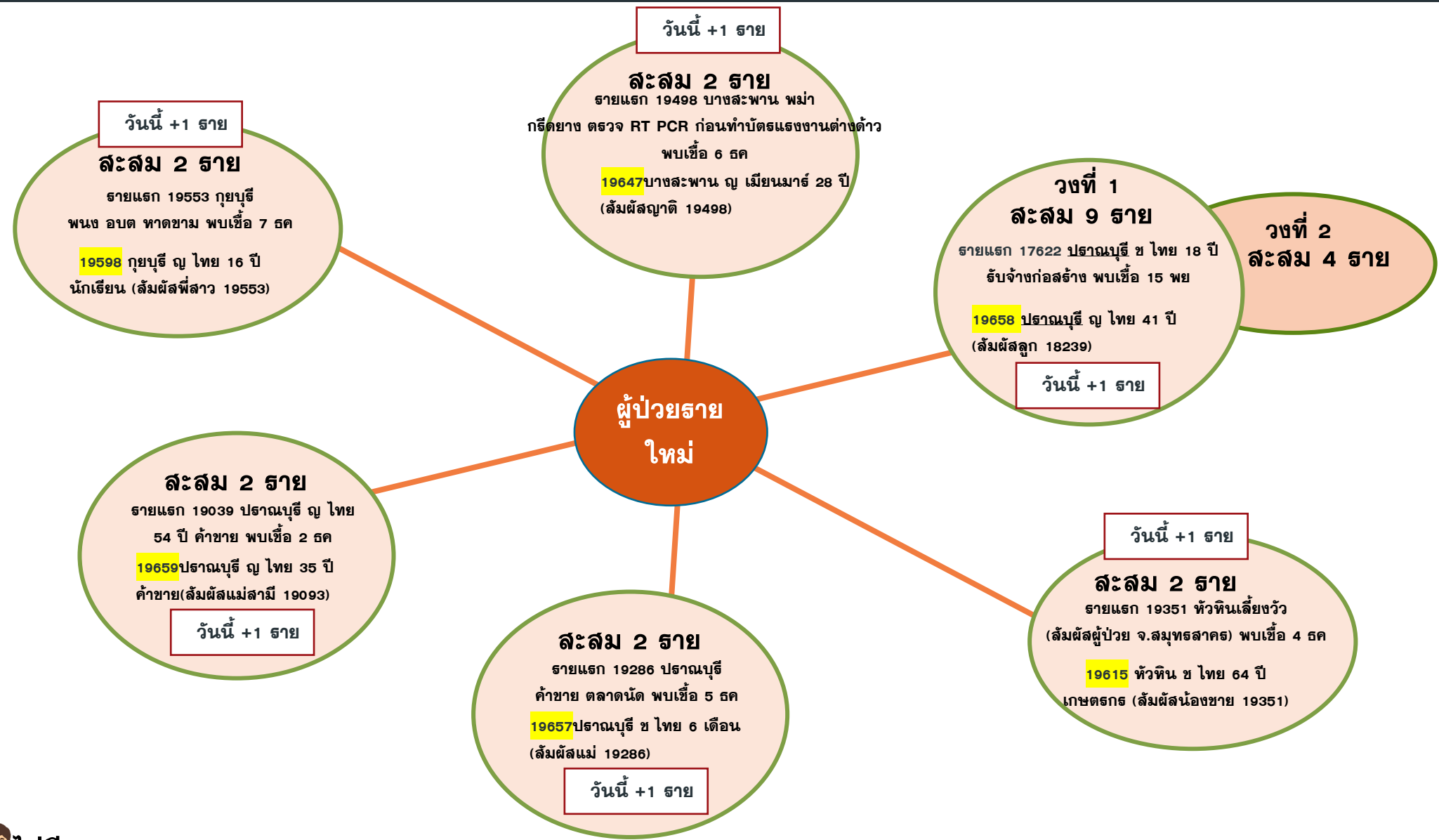
ผู้ป่วยสัมพันธ์กับเหตุการณ์ก่อนหน้า (HR)





# ความเชื่อมโยงผู้ป่วยรายใหม่วันที่ 10 ธ.ค.64 จ.ประจวบคีรีขันธ์

ผู้ป่วยสัมผัสกับเหตุการณ์ก่อนหน้า (HR)



# ความเชื่อมโยงผู้ป่วยรายใหม่วันที่ 10 ธ.ค.64 จ.ประจวบคีรีขันธ์

ผู้ป่วยที่ตรวจพบใหม่จากการเฝ้าระวัง

ผู้ป่วยรายใหม่

**19594** เมื่อง ญ ไทย 44 ปี  
 4/11/64 ผู้ต้องขังรับใหม่ เดือนจำ  
 ประจวบคีรีขันธ์ (พักเดือนจำบางนางรม)  
 ตรวจไม่พบเชื้อ  
 7/12/64 ตรวจครั้งที่ 2 กักตัวครบ 28 วัน  
 ผลพบเชื้อ

**19604** บางสะพานน้อย ช พม่า 47 ปี  
 รับจ้างก๊อตตาย  
 พบเชื้อ 8 ธค

**19646** บางสะพาน ญ ไทย 50 ปี  
 รับจ้างแพปลา  
 พบเชื้อ 8 ธค

**19668** ปราณบุรี ช ไทย 65 ปี  
 ธุรกิจประมง  
**19669** ปราณบุรี ญ ไทย 58 ปี  
 ว่างงาน พบเชื้อ 8 ธค

**19607** หัวหิน ช ไทย 26 ปี ว่างงาน  
**19608** หัวหิน ญ ไทย 26 ปี ว่างงาน  
**19609** หัวหิน ญ ไทย 18 ปี  
 นักศึกษา ปวช.ปี3 วิทยาลัยการ  
 อาชีวศึกษาพานิชยการเพชรบุรี  
 พบเชื้อ 8 ธค

**19636** หัวหิน ญ ไทย 39 ปี ว่างงาน  
**19637** หัวหิน ช ไทย 8 ปี  
**19638** หัวหิน ญ ไทย 9 ปี  
 นักเรียน (ศูนย์การเรียนผู้สูงอายุ  
 หมู่บ้านทิพวรรณหัวหิน เรียน  
 ออนไลน์) พบเชื้อ 8 ธค

**19614** หัวหิน ญ ไทย 43 ปี  
 แม่บ้าน  
 พบเชื้อ 8 ธค

**19610** หัวหิน ญ ไทย 37 ปี  
 พนง ธร อนันตศิลา  
 พบเชื้อ 8 ธค

**19606** หัวหิน ญ ไทย 39 ปี  
 เกษตรกร  
 พบเชื้อ 8 ธค

**19643** ทับสะแก ญ ไทย 10 ปี  
 นักเรียน ATK ก่อนเปิดเรียน  
 พบเชื้อ 9 ธค

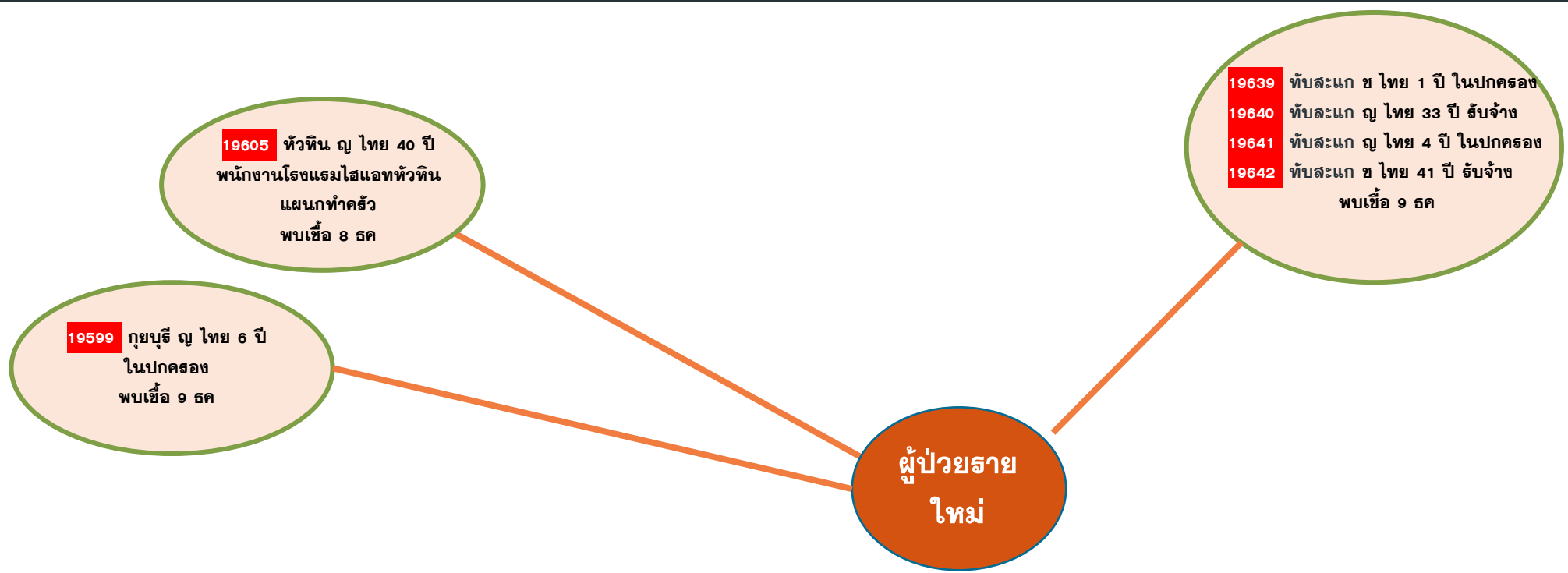
**19644** ทับสะแก ญ พม่า 10 ปี  
**19645** ทับสะแก ช พม่า 19 ปี  
 ธง บุญทิมเบอร์ พบเชื้อ 9 ธค

**19648** บางสะพาน ช กัมพูชา 24 ปี  
**19649** บางสะพาน ช กัมพูชา 34 ปี  
**19650** บางสะพาน ช กัมพูชา 43 ปี  
**19651** บางสะพาน ช กัมพูชา 29 ปี  
**19652** บางสะพาน ช กัมพูชา 26 ปี  
**19653** บางสะพาน ช กัมพูชา 28 ปี  
**19654** บางสะพาน ช กัมพูชา 27 ปี  
**19655** บางสะพาน ช กัมพูชา 27 ปี  
**19656** บางสะพาน ช กัมพูชา 23 ปี  
 ลูกเรือ น.ทรัพย์จินดา 99  
 เป็นลูกจ้างที่รับเข้ามาใหม่ ยังไม่ได้ออกเรือ  
 ให้ประวัติไปสัมผัสโรคกับผู้ป่วยรายที่ 19493

**19612** หัวหิน ไทย 46 ปี  
 ค้าขายของชำ ตลาดฉัตรไชย  
**19613** หัวหิน ไทย 49 ปี  
 ค้าขายของชำ ตลาดฉัตรไชย  
**19611** หัวหิน ไทย 15 ปี  
 นักเรียน ธร.นัดให้ไปตรวจ ATK ก่อนเปิด  
 เรียน พบเชื้อ 9 ธค



















# ความเชื่อมโยงผู้ป่วยรายใหม่วันที่ 10 ธ.ค.64 จ.ประจวบคีรีขันธ์

ผู้ป่วยที่พบใหม่ติดต่อจากต่างจังหวัด



# สรุปผลการฉีดวัคซีนโควิด 19 จังหวัดประจวบคีรีขันธ์

ผลการให้บริการวัคซีน ณ วันที่ 9 ธันวาคม 2564 เวลา 22.00 น.

จำนวนผู้ได้รับวัคซีน		ยอดฉีดวานนี้				ยอดฉีดสะสมตั้งแต่วันที่ 1 เมษายน 2564		
		เพิ่มขึ้น	+		โดส	สะสม		โดส
จำแนก สายเข็ม และ ชนิดวัคซีน	 เข็มที่ 1	สายใหม่	+	1,013	โดส	สะสม	780,151	โดส
	 Sinovac			466	สาย	สะสม	400,803	สาย
	 AstraZeneca			25			217,814	
	 Sinopharm			134			49,325	
	 PfiZer			123			88,697	
	 Moderna			184			44,637	
	 เข็มที่ 2	สายใหม่	+	457	สาย	สะสม	358,517	สาย
	 Sinovac			0			23,391	
	 AstraZeneca			148			214,057	
	 Sinopharm			181			85,111	
	 PfiZer			128			35,179	
	 Moderna			0			335	
	Johnson & Johnson			0			444	
	 เข็มที่ 3	สายใหม่	+	90	สาย	สะสม	20,831	สาย
	 Sinovac			0			0	
	 AstraZeneca			79			16,061	
	 Sinopharm			0			0	
	 PfiZer			11			4,646	
	 Moderna			0			124	

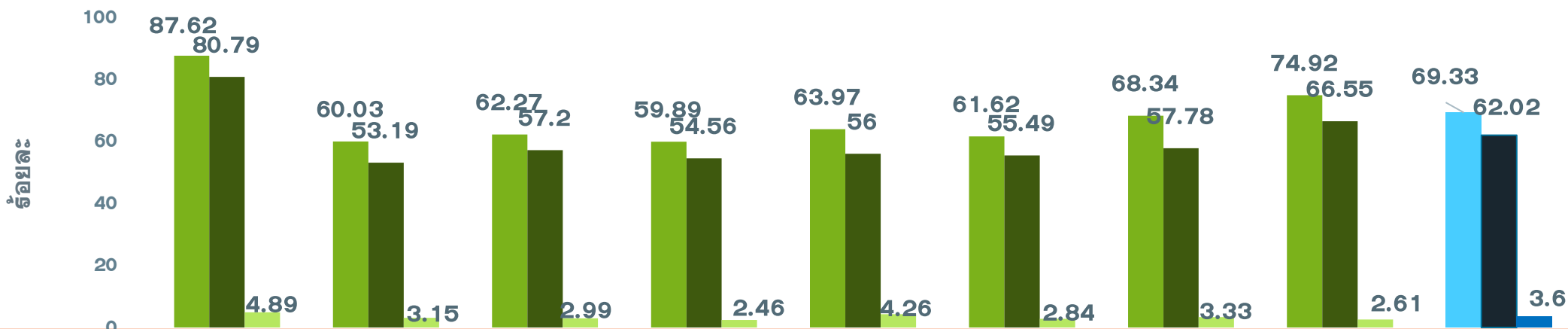
# จำนวนวัคซีน COVID-19 คงคลัง รายโรงพยาบาล จ.ประจวบคีรีขันธ์

ข้อมูล ณ วันที่ 9 ธ.ค.64 เวลา 16.30 น.

หน่วยฉีด (รพ.)	จำนวนวัคซีนที่ได้รับ (Dose)	จำนวนวัคซีนคงเหลือ (Dose)	จำนวนวัคซีนคงเหลือ (Dose)	ชนิด/วัคซีนคงเหลือ									
	MOPH IC	คงคลัง รพ.	MOPH IC	Sinovac		AstraZeneca		Sinopharm		Pfizer		Moderna	
				คงคลัง รพ.	MOPH IC	คงคลัง รพ.	MOPH IC	คงคลัง รพ.	MOPH IC	คงคลัง รพ.	MOPH IC	คงคลัง รพ.	MOPH IC
หัวหิน	224,318	12,384	15,747	1,579	1,729	733	7,946	1,173	9,309	99	-3,237	122	0
ปราณบุรี	91,700	15,003	18,951	231	268	1,222	11,351	900	8,396	140	-1,064	58	0
สามร้อยยอด	70,471	4,968	6,354	89	110	413	5,310	341	459	19	475	21	0
กุยบุรี	56,181	5,170	3,126	0	746	476	3,252	80	-459	27	-413	12	0
ประจวบคีรีขันธ์	130,002	10,867	13,851	21	597	932	1,337	790	11,419	48	498	32	0
ทับสะแก	71,348	6,426	5,672	0	0	508	5,100	536	516	58	56	33	0
บางสะพาน	116,793	4,940	11,915	30	829	363	6,287	720	6,073	28	-1,274	28	0
บางสะพานน้อย	64,094	3,157	2,833	0	5	204	2,456	203	212	31	160	52	0
กองบิน 5	500	2	84	0	280	0	-196	2	0	0	0	0	0
ค่ายชะร็ชต์	32,901	48	10,429	0	5,684	0	4,660	0	0	8	85	0	0
ซานเปาโลหัวหิน	654	0	-526	0	-572	0	2	0	19	0	7	0	18
กรุงเทพหัวหิน	11,003	0	67	0	0	0	0	0	-67	0	0	0	134
	<b>869,965</b>	<b>62,965</b>	<b>88,503</b>	<b>1,950</b>	<b>9,676</b>	<b>4,851</b>	<b>47,505</b>	<b>4,745</b>	<b>35,877</b>	<b>458</b>	<b>-4,707</b>	<b>358</b>	<b>152</b>
				หน่วย : โดส	หน่วย : โดส	หน่วย : ชุด	หน่วย : โดส	หน่วย : โดส	หน่วย : โดส	หน่วย : ชุด	หน่วย : โดส	หน่วย : ชุด	หน่วย : โดส
รายงานข้อมูล คงคลังวัคซีน รพ. 9 ธ.ค. 64 ณ เวลา 16.30 น.													
ข้อมูล คงคลังวัคซีน MOPH IC 9 ธ.ค. 64 ณ เวลา 16.30 น.													
ไม่รวมเอกชน				<b>1,950</b>		<b>4,851</b>							
คงคลังกลาง				<b>1,027</b>	รพ.ประจวบฯ	<b>1,695</b>	รพ.ประจวบฯ	AZ2 = 1,136 AZ1 = 559		<b>1,336</b>	รพ.ประจวบฯ	<b>0</b>	รพ.ประจวบฯ
				<b>0</b>	รพ.หัวหิน	<b>0</b>	รพ.หัวหิน			<b>0</b>	รพ.หัวหิน	<b>0</b>	รพ.หัวหิน
รวม				<b>2,977</b>		<b>6,546</b>				<b>1,794</b>		<b>358</b>	

# ร้อยละความครอบคลุมของการได้รับวัคซีน COVID-19 รายอำเภอ

ข้อมูล 10 ธ.ค.64



	ทวีติน	ปราณบุรี	300 ยอด	กุยบุรี	เมือง	ทับสะแก	บางพาน	พานน้อย	จังหวัด
<b>ประชากรทั้งหมด</b>	<b>126905</b>	<b>82872</b>	<b>52915</b>	<b>45676</b>	<b>94233</b>	<b>51433</b>	<b>81533</b>	<b>42527</b>	<b>578094</b>
<b>จำนวนโดสทั้งหมด เข็ม 1+2+3</b>	<b>219930</b>	<b>96443</b>	<b>64798</b>	<b>53398</b>	<b>117072</b>	<b>61699</b>	<b>105539</b>	<b>61272</b>	<b>780151</b>
<b>จำนวนได้รับเข็ม 1</b>	<b>111194</b>	<b>49748</b>	<b>32948</b>	<b>27356</b>	<b>60283</b>	<b>31695</b>	<b>55718</b>	<b>31861</b>	<b>400803</b>
<b>ร้อยละความครอบคลุม</b>	<b>87.62</b>	<b>60.03</b>	<b>62.27</b>	<b>59.89</b>	<b>63.97</b>	<b>61.62</b>	<b>68.34</b>	<b>74.92</b>	<b>69.33</b>
<b>จำนวนได้รับเข็ม 2 ครบเกณฑ์</b>	<b>102525</b>	<b>44081</b>	<b>30269</b>	<b>24919</b>	<b>52770</b>	<b>28541</b>	<b>47110</b>	<b>28302</b>	<b>358517</b>
<b>ร้อยละความครอบคลุม</b>	<b>80.79</b>	<b>53.19</b>	<b>57.20</b>	<b>54.56</b>	<b>56.00</b>	<b>55.49</b>	<b>57.78</b>	<b>66.55</b>	<b>62.02</b>
<b>จำนวนได้รับเข็ม 3 กระตุ้น</b>	<b>6211</b>	<b>2614</b>	<b>1581</b>	<b>1123</b>	<b>4019</b>	<b>1463</b>	<b>2711</b>	<b>1109</b>	<b>20831</b>
<b>ร้อยละความครอบคลุม</b>	<b>4.89</b>	<b>3.15</b>	<b>2.99</b>	<b>2.46</b>	<b>4.26</b>	<b>2.84</b>	<b>3.33</b>	<b>2.61</b>	<b>3.60</b>

# ผลงานการฉีดวัคซีน COVID-19 ตามกลุ่มเป้าหมาย จ.ประจวบคีรีขันธ์

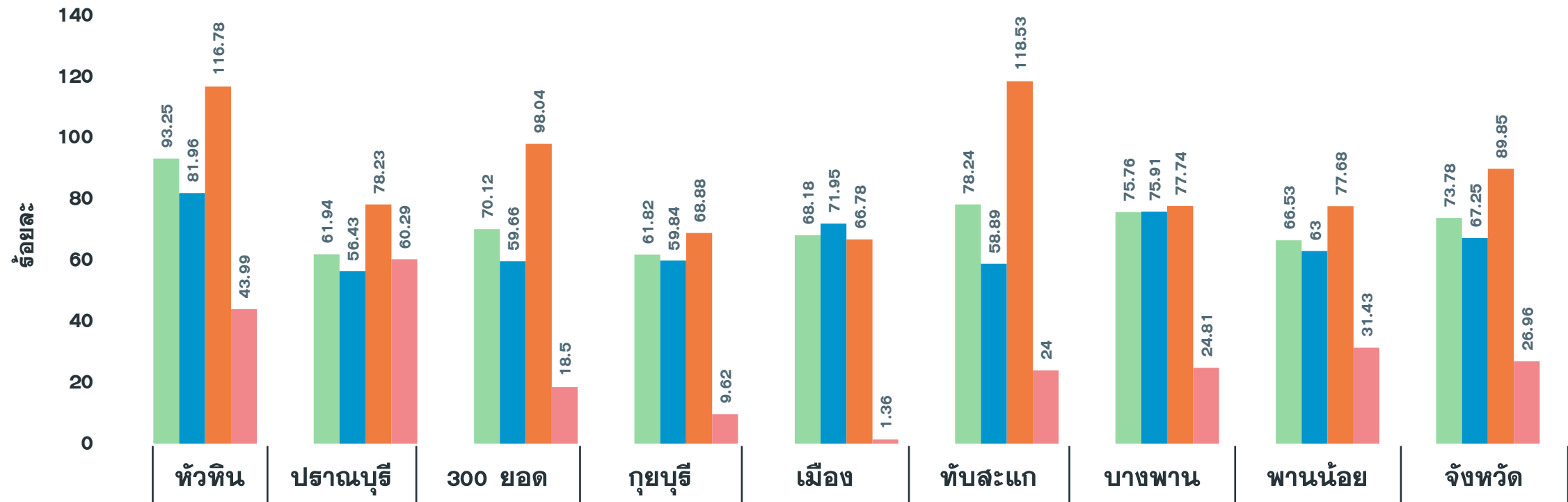
ข้อมูล 10 ธ.ค.64

	บุคลากร การแพทย์		อสม.		จนท. ด่านหน้า		7 กลุ่มโรค		60 ปีขึ้นไป		หญิง ตั้งครรภ์		ปชช.ทั่วไป		นักเรียน อายุ 12-17 ปี	
ประชากรเป้าหมาย	5839	+เพิ่ม	7200	+เพิ่ม	12725	+เพิ่ม	42486	+เพิ่ม	87976	+เพิ่ม	2292	+เพิ่ม	385972	+เพิ่ม	33604	+เพิ่ม
จำนวนโดสทั้งหมด <b>เข็ม1+2+3</b>	17345	3	14857	2	37305	5	74,301	65	113,572	74	1131	6	460995	823	60645	35
จำนวนได้รับเข็ม 1	6121	0	6057	0	15465	0	38,172	16	59,161	47	618	4	242678	386	32531	13
<b>ร้อยละความ</b> ครอบคลุม	104.83		84.13		121.53		89.85		67.25		26.96		62.87		96.81	
จำนวนได้รับเข็ม 2 <b>ครบเกณฑ์</b>	6021	3	5818	1	15170	1	35,133	35	54,221	20	508	2	213571	373	28075	22
<b>ร้อยละความ</b> ครอบคลุม	103.12		80.81		119.21		82.69		61.63		22.16		55.33		83.55	
จำนวนได้รับเข็ม 3 <b>กระตุ้น</b>	5203	0	2982	1	6670	4	996	14	190	7	5	0	4746	64	39	0

ผลงานการฉีดกลุ่ม 608 จำนวน 97,951 คน คิดเป็นร้อยละ 73.78

# ผลงานฉีดวัคซีน COVID-19 กลุ่มเป้าหมาย 608 รายอำเภอ เข็มที่ 1 จ.ประจวบคีรีขันธ์

ข้อมูล 10 ธ.ค.64

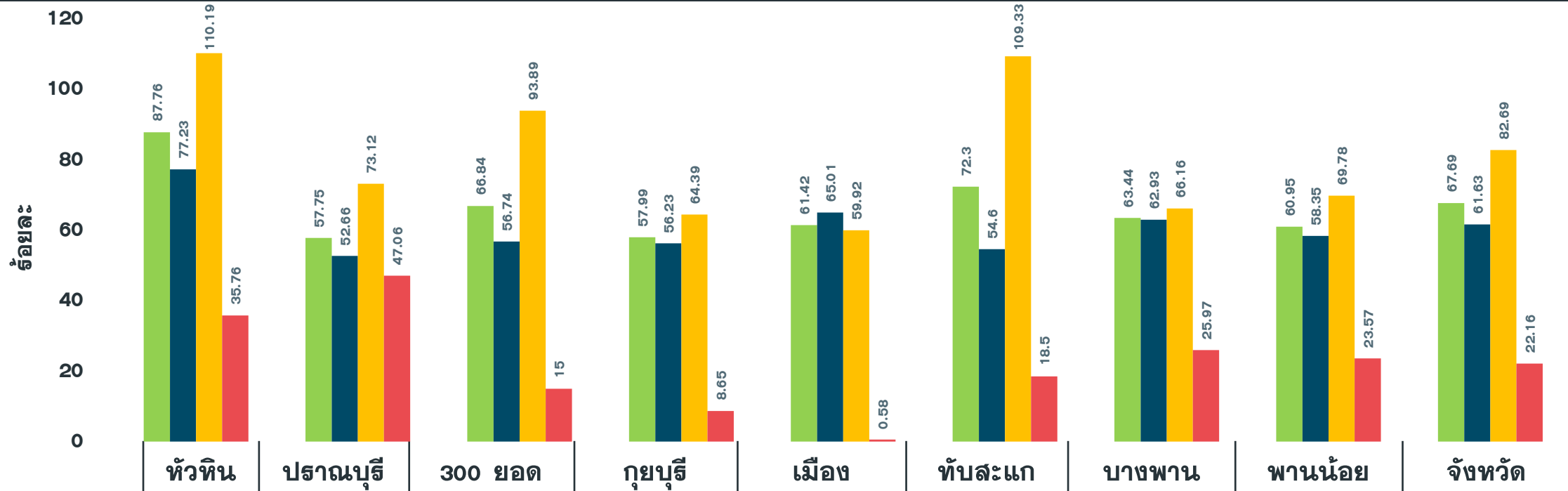


จำนวนเข็มที่ 1 (สะสม)	24,111	11,340	9,550	7,445	14,336	11,170	13,329	6,670	97,951
รวมกลุ่ม 608 เข็ม 1	93.25	61.94	70.12	61.82	68.18	78.24	75.76	66.53	73.78
ผู้ที่มีอายุ 60 ปี	81.96	56.43	59.66	59.84	71.95	58.89	75.91	63.00	67.25
ผู้ป่วย 7 กลุ่มโรค	116.78	78.23	98.04	68.88	66.78	118.53	77.74	77.68	89.85
หญิงตั้งครรภ์	43.99	60.29	18.50	9.62	1.36	24.00	24.81	31.43	26.96



# ผลงานฉีดวัคซีน COVID-19 กลุ่มเป้าหมาย 608 รายอำเภอ เข็มที่ 2 จ.ประจวบคีรีขันธ์

ข้อมูล 10 ธ.ค.64



จำนวนเข็มที่ 2 (สะสม)	22,691	10,574	9,103	6,984	12,915	10,322	11,162	6,111	89,862
รวมกลุ่ม 608 เข็ม 2	87.76	57.75	66.84	57.99	61.42	72.30	63.44	60.95	67.69
ผู้มีอายุ 60 ปี	77.23	52.66	56.74	56.23	65.01	54.60	62.93	58.35	61.63
ผู้ป่วย 7 กลุ่มโรค	110.19	73.12	93.89	64.39	59.92	109.33	66.16	69.78	82.69
หญิงตั้งครรภ์	35.76	47.06	15.00	8.65	0.58	18.50	25.97	23.57	22.16

# DDC Poll เผย



ศูนย์ข้อมูล  
COVID-19  
กรมประชาสัมพันธ์



ศูนย์ข้อมูล  
COVID-19  
กรมประชาสัมพันธ์

**5** อุปสรรคสำคัญในการตัดสินใจไม่รับวัคซีน  
อันดับหนึ่ง **คิดว่าตนเองไม่เสี่ยง**

## ผลสำรวจ

- 1 คิดว่าตนเองไม่เสี่ยงติดเชื้อ 32.8%
- 2 กลัวผลข้างเคียง 22.8%
- 3 ไม่มีวัคซีนที่ต้องการ 20.0%
- 4 จงกัวยาก 15.5%
- 5 พื้นที่อยู่อาศัย ได้รับวัคซีนที่ต้องการน้อย 7.2%

อย่าชะล่าใจ ฉีดวัคซีนช่วยลดป่วยรุนแรง เสียชีวิต  
เพื่อคุณและคนในครอบครัว ไปฉีดวัคซีนกันเถอะ

## สร. แนะนำ

สมาชิกในครอบครัวควรสร้างแรงจูงใจ  
ในการเชิญชวนฉีดวัคซีน  
และยึดมั่นมาตรการ



**V** Vaccine  
ฉีดวัคซีนให้ครบ



**U** Universal Prevention  
ป้องกันตัวเองตลอดเวลา



**C** COVID Free Setting  
ผู้ให้บริการพร้อมตรวจ  
ATK ทุกสัปดาห์



**A** ATK (Antigen Test Kit)  
พร้อมตรวจเสมอ  
เมื่อใกล้ชิดผู้ติดเชื้อ