



ศูนย์ปฏิบัติการภาวะฉุกเฉินด้านการแพทย์และสาธารณสุข สำนักงานสาธารณสุขจังหวัดพระจวบคีรีขันธ์ กรณี โรคติดเชื้อไวรัสโคโรนา 2019

ฉบับที่ 665 EOC ครั้งที่ 404 วันที่ 14 ธันวาคม 2564 เวลา 09.00 น.

ในการแพร่ระบาดระลอกใหม่

ตั้งแต่ 1 เมษายน 2564



รายงานสถานการณ์ COVID-19 ประจวบคีรีขันธ์

ระลอกใหม่ ประจวบคีรีขันธ์ ตั้งแต่ 1 เม.ย.-14 ธ.ค.64

รายใหม่วันนี้

ยืนยันสะสม

สถานะผู้ป่วย

อยู่ระหว่างการรักษา

+30 <small>ในจังหวัด 24 นอกจังหวัด 6</small>	19,242 <small>ในจังหวัด 17,583 นอกจังหวัด 1,659</small>
เสียชีวิต 0	เสียชีวิตสะสม 570
หลบหนีเข้าเมือง 0	หลบหนีเข้าเมืองสะสม 79
ติดจากต่างประเทศ +1	ติดเชื้อจากต่างประเทศสะสม 5

รักษาหาย 19,087 (95.9%)	691 ราย <small>ไม่มีอาการถึงอาการเล็กน้อย 514 ราย</small>
เสียชีวิต 118(+0) (0.6%)	อาการรุนแรง 22 ราย <small>ใส่เครื่องช่วยหายใจ 2 ราย</small>
	อาการปานกลาง 155 ราย

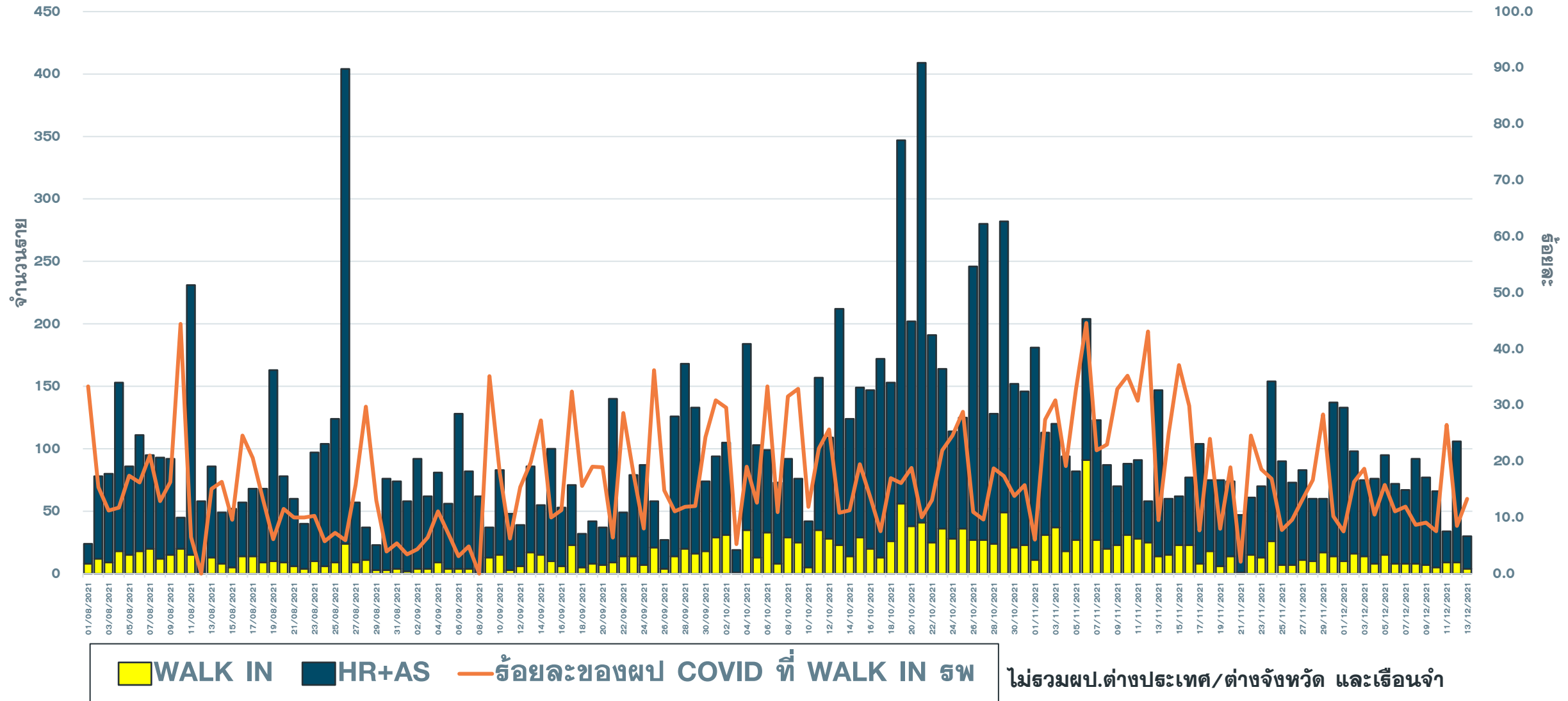
ผลงานการเฝ้าระวัง	ไทย 14,081 ต่างชาติ 5,815
ระบบเฝ้าระวัง/บริการ ตรวจ 87,715 ราย พบเชื้อ 16,579 ราย (18.9%)	
ค้นหาเชิงรุก ตรวจ 26,422 ราย พบเชื้อ 3,314 ราย (12.5%)	
ผู้สัมผัสเสี่ยงสูงที่อยู่ระหว่างการกักตัว จำนวน 991 คน	

สถานการณ์ฉีดวัคซีนวันนี้ (+632)

Sinovac	AstraZeneca	Sinopharm	Johnson	Pfizer	Moderna	เข็มที่	รวม (โดส)	ครอบคลุม ประชากร
217,891	49,508	88,705		45,119	330	1	401,553	69.5%
23,392	215,300	85,120	444	35,523	342	2	360,121	62.3%
	16,072			4,667	128	3	20,867	3.6%
241,283	280,880	173,825	444	85,309	800	รวม	782,541	

แนวโน้มพบ. COVID-19 ที่ WALK IN รพ. เปรียบเทียบ ผู้ป่วย HR+AS จ.ประจวบ

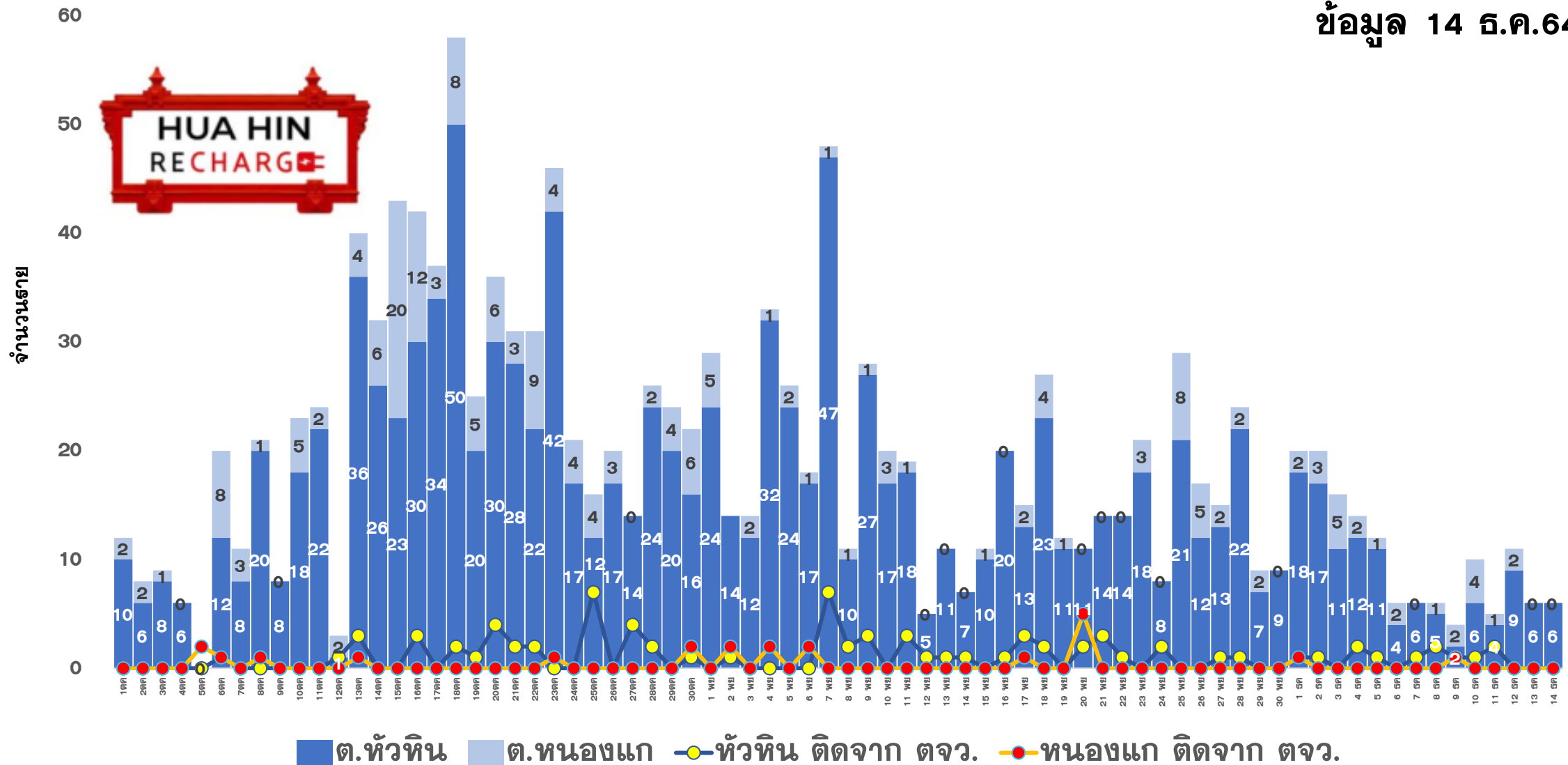
ตั้งแต่ 1 ส.ค.-14 ธ.ค.64



แนวโน้มผู้ป่วยรายวัน COVID-19 ตำบลพื้นที่ HUAHIN RECHARGE

(ต.หัวหิน และ ต.หนองแก) ตั้งแต่ 1 ตุลาคม 64

ข้อมูล 14 ธ.ค.64





ผลการดำเนินการรับนักท่องเที่ยวต่างชาติ อ.หัวหิน จ.ประจวบคีรีขันธ์



สถานการณ์ COVID-19

ผู้ป่วยวันนี้ ผู้ป่วยสะสม รักษาหาย

30 **19,242** **18,433**



ร้อยละความครอบคลุมวัคซีน


	จังหวัด	หัวหิน
เข็ม 1	69.5	87.6
เข็ม 2	62.3	80.8



อัตราการครองเตียง

จังหวัด 47.0% หัวหิน 66.2%

รวมเตียงจังหวัด	ทั้งหมด/ใช้ไป	ร้อยละ
แดง	36/11	30.6
เหลือง	230/102	44.3
เขียว	1241/595	47.9



จำนวนนักท่องเที่ยวอำเภอหัวหิน สะสม
ตั้งแต่ 1 พ.ย.-13 ธ.ค.64

เข้าพักโรงแรม	2,994
ที่มาจากสนามบินต่างๆ	105
จากแบบ ธ.ธ.4	3,830
จำนวนจองห้องพัก Sandbox (คืน)	462

ผลการตรวจ COVID-19 นักท่องเที่ยวต่างชาติ

จำนวนนักท่องเที่ยว รับการตรวจวันนี้	ติดเชื้อจากการตรวจ ครั้งแรก		ติดเชื้อจากการตรวจ ครั้งที่ 2		
	Test & Go	Sandbox	Test & Go	Sandbox	
1	10	0	0	1	0
จำนวนตรวจสะสม	ยอดสะสมตรวจติดเชื้อ ครั้งแรก		ยอดสะสมตรวจติดเชื้อ ครั้งที่ 2		
5	148	0	0	5	0



5 ลำดับสูงสุด นทท.
กลุ่ม Sandbox

RUSSIAN	73
BRITISH	12
DANISH	11
AUSTRALIAN	9
NORWEGIAN	8

มาตรฐานความปลอดภัย
ด้านสุขอนามัยหัวหิน (แห่ง)



151



271

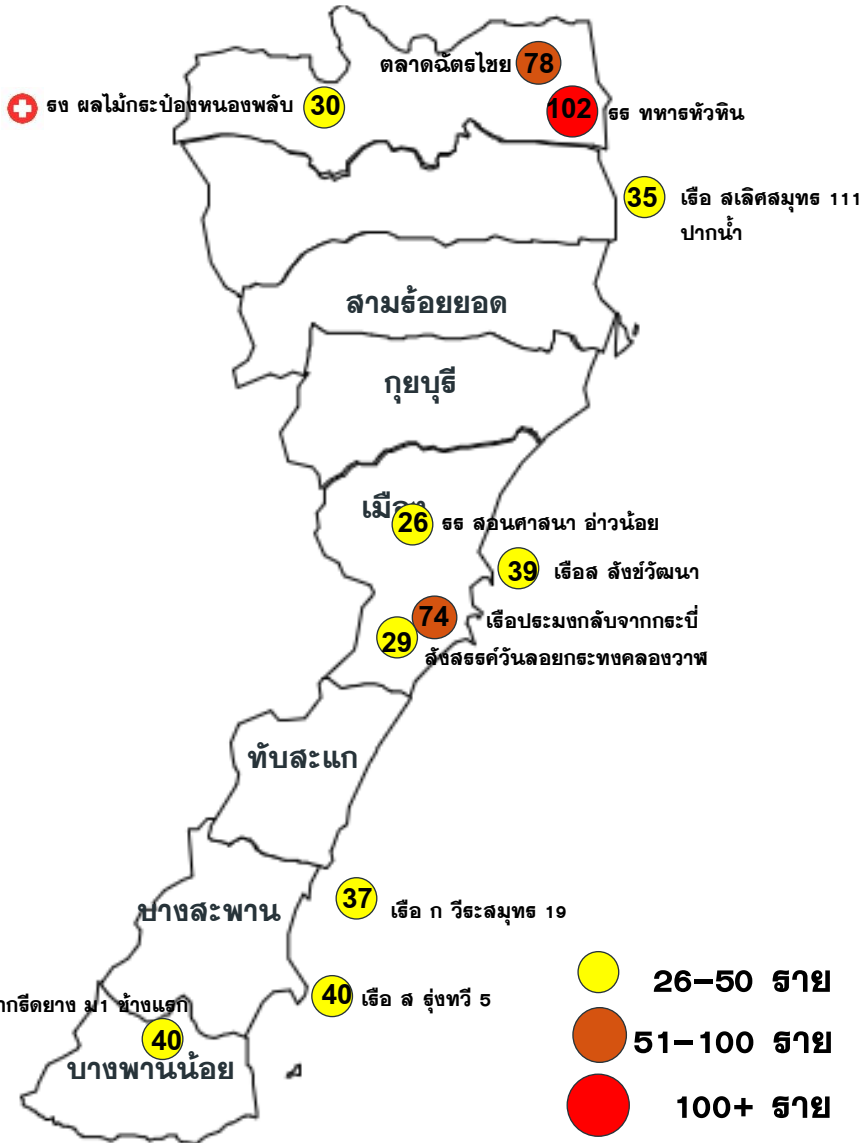
จัดทำโดย
สำนักงานสาธารณสุขจังหวัดประจวบคีรีขันธ์

คลังเตอร์สะสมของพบ COVID-19 ตั้งแต่ 1 เม.ย.-14 ธ.ค.64 จ.ประจวบคีรีขันธ์

อำเภอ	จำนวน Cluster สะสม (10 ราย+)	ควบคุมได้ ภายใน 28 วัน	ร้อยละที่ ควบคุม ได้	Cluster ควบคุมไม่ได้ ใน 28 วัน	จำนวน Cluster ที่พบผู้ป่วยรายสุดท้าย อยู่ในช่วง 14 วัน ก่อนหน้า				
					จำนวน	ควบคุมได้ ภายใน 14 วัน	ร้อยละ	เกิน 14 วัน ไม่ถึง 28 วัน	เกิน 28 วัน
หัวหิน	52	48	92.3	ธง.โดล/ชุมชนเนपाल-ใต้สูง /นธ.นายสิบ/ตลาดฉัตรไชย	7	5	71.4	1 ธ ทหารหัวหิน	1 ตลาดฉัตรไชย
ปราณบุรี	37	33	89.2	ตลาดฉัตรแก้ว/ธง.สยาม ธง.เนเขอธัล/ธง.โฮเตอิล	3	3	100.0	0	0
สามร้อยยอด	14	14	100.0	-	2	2	100.0	0	0
กุยบุรี	9	7	77.8	บ้านเพื่อนกุยบุรี/ธง.กุยบุรี	1	1	100.0	0	0
เมือง	30	29	96.7	เรือนจำ	5	4	80.0	1 เรือประมงกลับจากกระบี่	0
ทับสะแก	0	0	0.0	-	0	0	0.0	0	0
บางสะพาน	26	26	100.0	-	6	6	100.0	0	0
บางพานน้อย	9	9	100.0	-	2	2	100.0	0	0
รวม	177	166	93.8	11	26	23	88.5	2	1

แผนที่แสดงคลัสเตอร์ COVID-19 ในจังหวัดประจวบคีรีขันธ์ ข้อมูล 14 ธ.ค. 64

คลัสเตอร์ที่พบผู้ป่วยในช่วง 14 วันล่าสุด



คลัสเตอร์ขนาด 26-100 ราย ขึ้นไป

คลัสเตอร์	ประเภท	จำนวนผู้ป่วย	ผป.รายสุดท้าย	คลัสเตอร์	ประเภท	จำนวนผู้ป่วย	ผป.รายสุดท้าย
ธ. ทหารหัวหิน	ค่ายทหาร	102	10 ธค	เรือ ก วีระสมุท 19	เรือประมง	37	6 ธค
ตลาดฉัตรไชย*	ตลาด	78	12 ธค	พม่าก๊อติยาง ม.1 ช้างแรก	ชุมชนพม่า	40	9 ธค
เรือประมงกลับจากกระบี่	เรือประมง	74	10 ธค	เรือ ส รุ่งทวิ 5	เรือประมง	40	10 ธค
* หมายถึง พบการระบาดมากกว่า 28 วัน							
จำนวนทั้งหมด 11 คลัสเตอร์ ควบคุมได้ ภายใน 28 วัน 10 คลัสเตอร์				ธ. สอนศาสนา อ่าวน้อย	นักเรียน	26	1 ธค
				เรือ ส ลังขั้วพัฒนา	เรือประมง	39	10 ธค
				เรือ สเล็คสมุท 111 ปากน้ำ	เรือประมง	35	12 ธค
				ลิ่งสรรคร์วินลอยกระทงคลองวาฬ	ลิ่งสรรคร์	29	9 ธค
				ธง ผลไม้กระป๋องหนองพลับ	โรงงาน	30(+7)	13 ธค

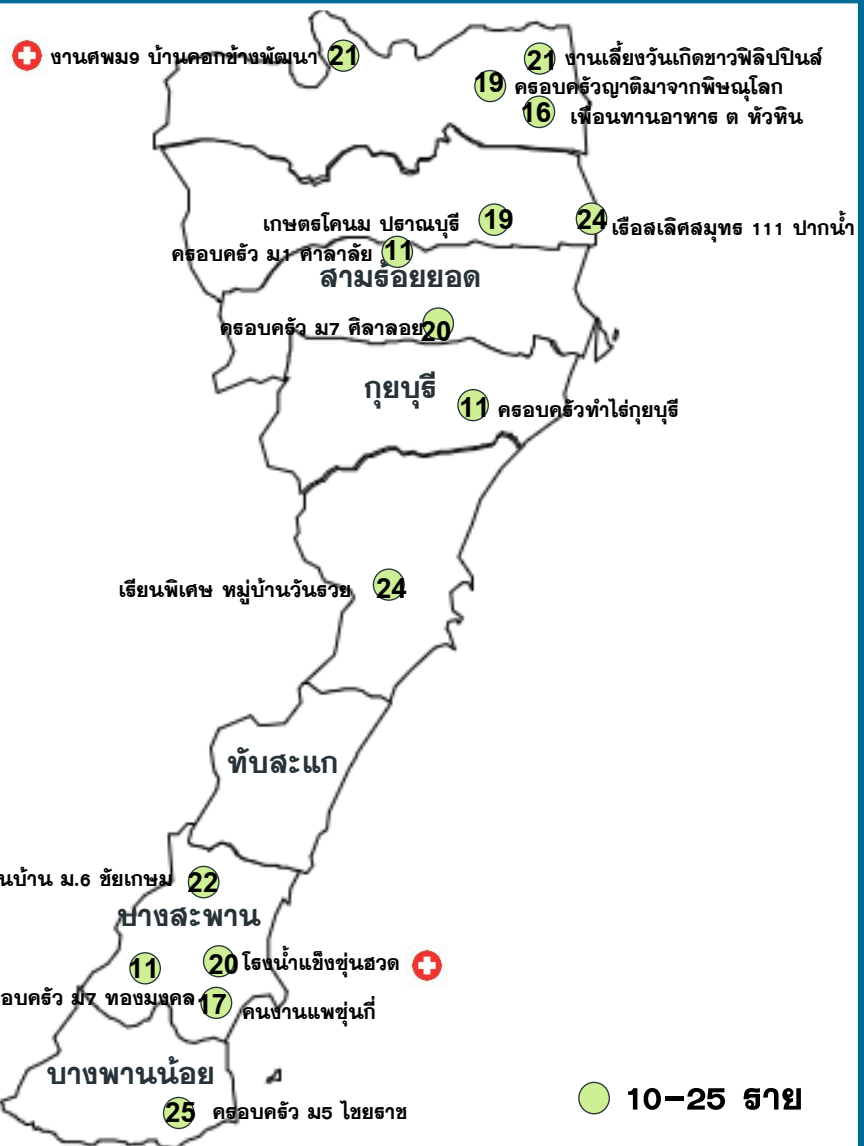
**คลัสเตอร์ที่พบการติดเชื้อส่วนใหญ่เป็น
ชาวต่างด้าว จำนวน 5 แห่ง
จาก 11 แห่ง
ร้อยละ 50.0**

- ตลาด 1 แห่ง
- โรงงาน 1 แห่ง
- เรือประมง/โรงแรม 5 แห่ง
- ชุมชนต่างด้าว 1 แห่ง
- ค่ายทหาร 1 แห่ง
- โรงเรียน 1 แห่ง
- งานรวมกลุ่มลิ่งสรรคร์ 1 แห่ง

แผนที่แสดงคลัสเตอร์ COVID-19 ในจังหวัดประจวบคีรีขันธ์

ข้อมูล 14 ธ.ค. 64

คลัสเตอร์ที่พบผู้ป่วยในช่วง 14 วันล่าสุด



คลัสเตอร์ขนาด 10-25 ภัย

คลัสเตอร์	ประเภท	จำนวนผู้ป่วย	พบ.ภัยสุดท้าย	คลัสเตอร์	ประเภท	จำนวนผู้ป่วย	พบ.ภัยสุดท้าย
เอียนพิเศษ หมู่บ้านวันรวย	นักเรียน	24	2 ธค	งานวันเกิดชาวฟิลิปปินส์	สังสรรค์	21	6 ธค
ครอบครัว ม7 ตีลาลอย	เครือญาติ	20	5 ธค	ครอบครัว ม5 ไชยราช	เครือญาติ	25	12 ธค
ครอบครัวญาติมาจากพิษณุโลก	เครือญาติ	19	7 ธค	เกษตรโคนม ปราณบุรี	โรงงาน	19	7 ธค
เพื่อนบ้าน ม.6 ชัยเกษม	เครือญาติ	22	7 ธค	โรงน้ำแข็งขุนสวด	โรงน้ำแข็ง	20(+1)	12 ธค
ครอบครัว ม1 ศาลาลัย	เครือญาติ	11	2 ธค	ครอบครัว ม7 ทองมงคล	เครือญาติ	16	9 ธค
จำนวนทั้งหมด 14 คลัสเตอร์ ควบคุมได้ ภายใน 14 วัน 14 คลัสเตอร์				เพื่อนทานอาหาร ตหัวหิน	สังสรรค์	16	11 ธค
				งานศพ ม9 คอกข้างพัฒนา	งานศพ	21(+1)	13 ธค
				ครอบครัวทำไร่กุยบุรี	เครือญาติ	10	10 ธค
				คนงานแพชุมชนที่	แพปลา	17	11 ธค

↑ แนวโน้มพบในกลุ่มเครือญาติ เพื่อนบ้าน
 งานเลี้ยงสังสรรค์ เพิ่มมากขึ้น
 แรงงานต่างด้าวในโรงงาน แพปลา

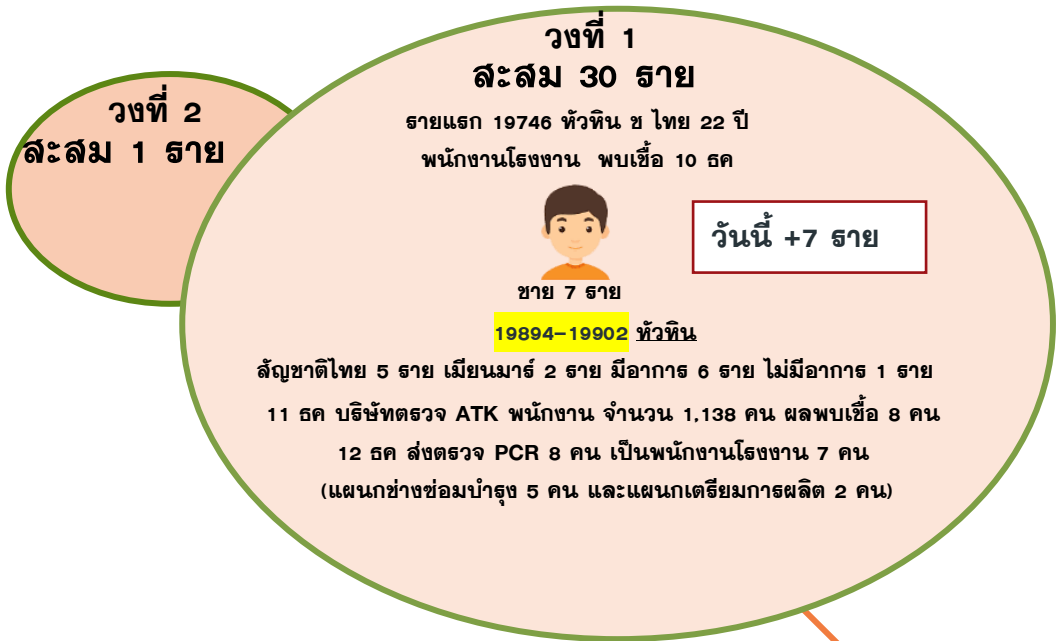
ความเชื่อมโยงผู้ป่วยรายใหม่วันที่ 14 ธ.ค.64 จ.ประจวบคีรีขันธ์

CLUSTER ที่ต้องเฝ้าระวังเป็นพิเศษ

จำนวนผู้ป่วยรายใหม่	30 ราย
เพศชาย	21 ราย
เพศหญิง	9 ราย
สัญชาติไทย	27 ราย
เมียนมาร์	3 ราย
มีอาการ	24 ราย
ไม่มีอาการ	6 ราย
ติดเชื้อในจังหวัด	24 ราย
ติดเชื่อนอกจังหวัด	6 ราย

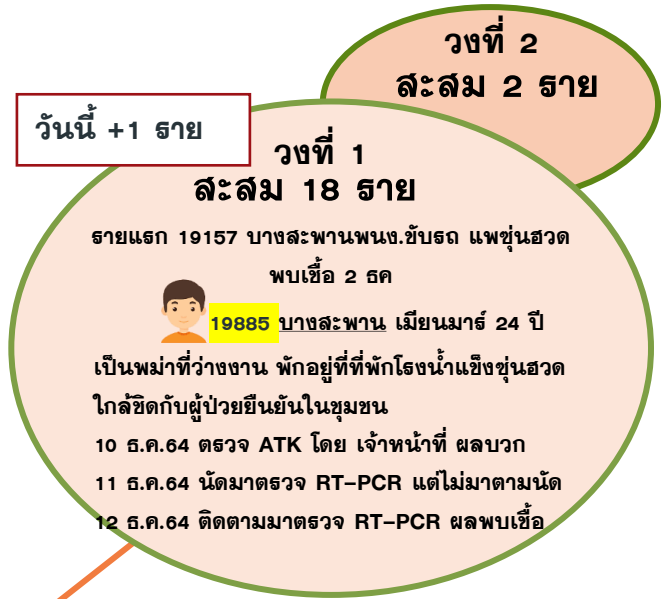
Cluster โรงงานผลไม้กระป๋อง หนองพลับ

จำนวนผู้ป่วยที่เชื่อมโยงทั้งหมด 31 ราย



Cluster โรงน้ำแข็งขุนสวด

จำนวนผู้ป่วยที่เชื่อมโยงทั้งหมด 20 ราย

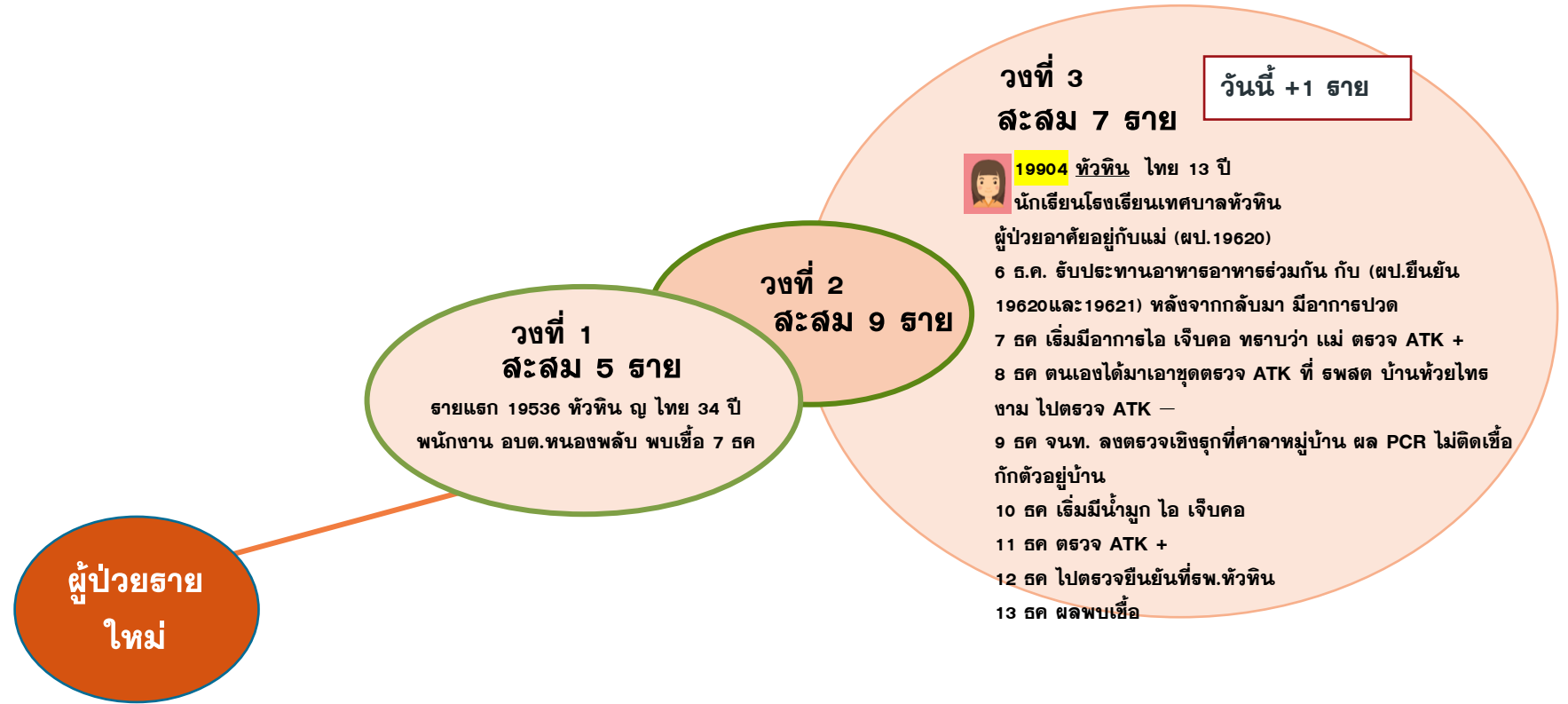


ผู้ป่วยรายใหม่

ความเชื่อมโยงผู้ป่วยรายใหม่วันที่ 13 ธ.ค.64 จ.ประจวบคีรีขันธ์

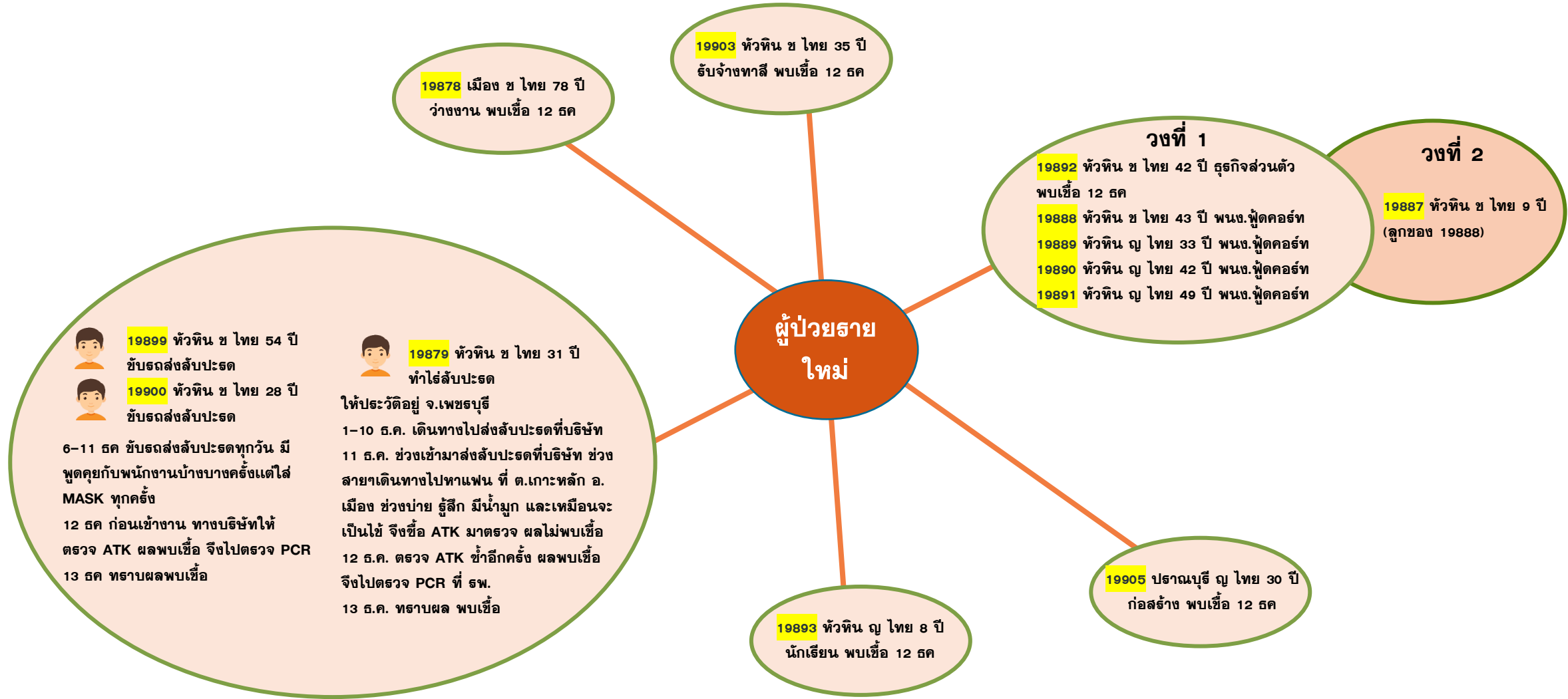
CLUSTER ที่ต้องเฝ้าระวังเป็นพิเศษ

Cluster งานศพหมู่ 9 บ้านคอกข้างพัฒนา
จำนวนผู้ป่วยที่เชื่อมโยงทั้งหมด 21 ราย



ความเชื่อมโยงผู้ป่วยรายใหม่วันที่ 14 ธ.ค.64 จ.ประจวบคีรีขันธ์

ผู้ป่วยที่ตรวจพบใหม่จากการเฝ้าระวัง



ความเชื่อมโยงผู้ป่วยรายใหม่วันที่ 14 ธ.ค.64 จ.ประจวบคีรีขันธ์

ผู้ป่วยล้มพันธ์กับเหตุการณ์ก่อนหน้า (HR)

สะสม 2 ราย
 รายแรก 19756 เมือง ญ ไทย 85 ปี
 ค่าขาย พบเชื้อ 10 ธค
 19876 เมือง ช ไทย 85 ปี
 ทำสวน (สามีของ 19756)
 วันนี้ +1 ราย

สะสม 3 ราย
 รายแรก 19443 -19444
 หัวหิน พบเชื้อ 6 ธค
 19886 หัวหิน ช ไทย 18 ปี
 นักเรียน (น้องของ 19443)
 วันนี้ +1 ราย

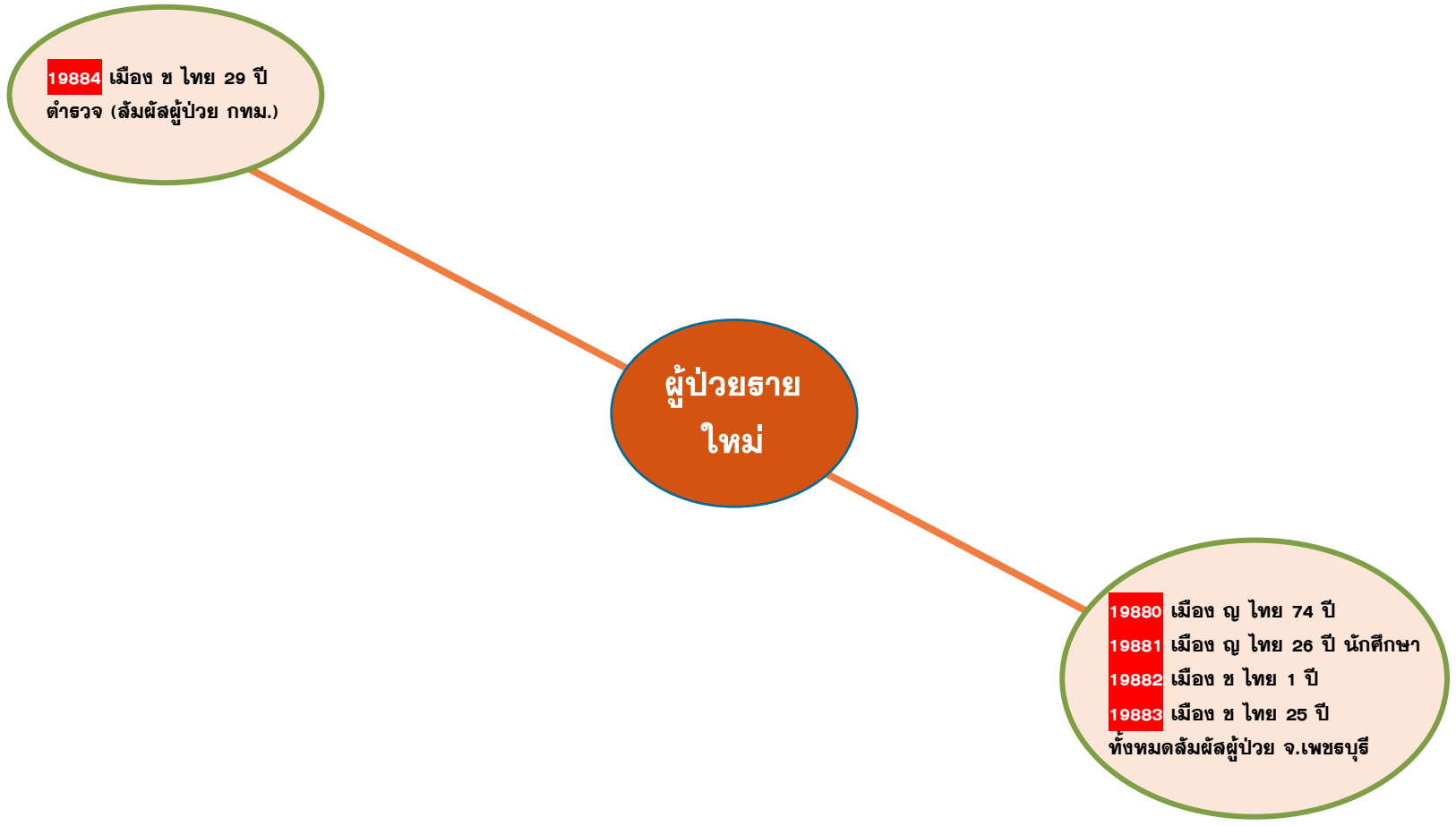
ผู้ป่วยรายใหม่

วงที่ 1
สะสม 3 ราย
 รายแรก 19197 หัวหิน ช ไทย 9 ปี
 นักเรียน (ล้มผัสผู้ป่วย จ.สมุทรสาคร)
 พบเชื้อ 3 ธค

วงที่ 2
สะสม 2 ราย
 19877 หัวหิน ช ไทย 22 ปี
 ทหารเกณฑ์ (แฟน 19542)
 วันนี้ +1 ราย



















ความเชื่อมโยงผู้ป่วยรายใหม่วันที่ 14 ธ.ค.64 จ.ประจวบคีรีขันธ์

ผู้ป่วยที่พบใหม่ติดต่อจากต่างจังหวัด



สรุปผลการฉีดวัคซีนโควิด 19 จังหวัดประจวบคีรีขันธ์

ผลการให้บริการวัคซีน ณ วันที่ 13 ธันวาคม 2564 เวลา 22.00 น.

จำนวนผู้ได้รับวัคซีน	ยอดฉีดวานนี้				ยอดฉีดสะสมตั้งแต่วันที่ 1 เมษายน 2564			
	เพิ่มขึ้น	+		โดส	สะสม		โดส	
จำแนก สายเข็ม และ ชนิดวัคซีน	 เข็มที่ 1	รายใหม่	+	632	ตาย	สะสม	782,541	ตาย
	 Sinovac			10			217,891	
	 AstraZeneca			113			49,508	
	 Sinopharm			8			88,705	
	 PfiZer			35			45,119	
	 Moderna			0			330	
	 เข็มที่ 2	รายใหม่	+	466	ตาย	สะสม	360,121	ตาย
	 Sinovac			1			23,392	
	 AstraZeneca			150			215,300	
	 Sinopharm			0			85,120	
	 PfiZer			315			35,523	
	 Moderna			0			342	
	Johnson & Johnson			0			444	
	 เข็มที่ 3	รายใหม่	+	0	ตาย	สะสม	20,867	ตาย
	 Sinovac			0			0	
	 AstraZeneca			0			16,072	
	 Sinopharm			0			0	
	 PfiZer			0			4,667	
	 Moderna			0			128	

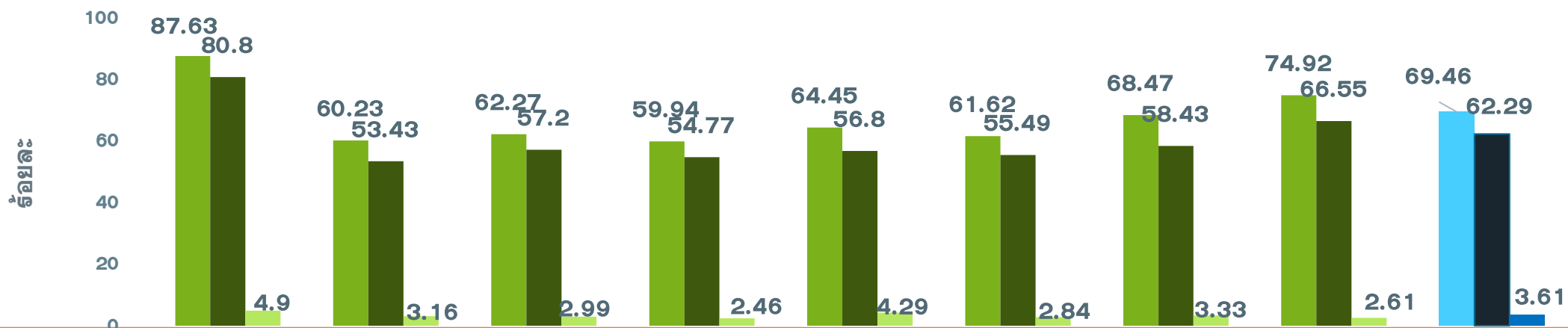
จำนวนวัคซีน COVID-19 คงคลัง รายโรงพยาบาล จ.ประจวบคีรีขันธ์

ข้อมูล ณ วันที่ 13 ธ.ค.64 เวลา 16.30 น.

หน่วยฉีด (รพ.)	จำนวนวัคซีนที่ได้รับ (Dose)	จำนวนวัคซีนคงเหลือ (Dose)	จำนวนวัคซีนคงเหลือ (Dose)	ชนิด/วัคซีนคงเหลือ									
	MOPH IC	คงคลัง รพ.	MOPH IC	Sinovac		AstraZeneca		Sinopharm		Pfizer		Moderna	
				คงคลัง รพ.	MOPH IC	คงคลัง รพ.	MOPH IC	คงคลัง รพ.	MOPH IC	คงคลัง รพ.	MOPH IC	คงคลัง รพ.	MOPH IC
หัวหิน	225,916	12,286	14,630	1,631	1,667	718	6,013	1,173	9,116	99	-3,386	122	1,220
ปราณบุรี	91,700	14,548	18,313	220	232	1,189	10,941	900	8,366	121	-1,226	58	0
สามร้อยยอด	70,471	4,968	6,354	89	110	413	5,310	341	459	19	475	21	0
กุยบุรี	56,181	5,170	3,126	0	746	476	3,252	80	-459	27	-413	12	0
ประจวบคีรีขันธ์	134,750	10,785	16,545	299	909	896	216	790	15,185	48	-85	32	320
ทับสะแก	71,810	6,489	6,134	77	0	508	5,100	522	516	58	56	33	462
บางสะพาน	117,393	5,210	11,733	30	724	363	5,723	720	6,073	73	-787	28	0
บางสะพานน้อย	64,094	3,157	2,819	0	4	204	2,456	203	200	31	159	52	0
กองบิน 5	500	2	84	0	280	0	-196	2	0	0	0	0	0
ค่ายธนะรัชต์	32,901	48	10,429	0	5,684	0	4,660	0	0	8	85	0	0
ซานเปาโลหัวหิน	654	0	-528	0	-572	0	2	0	19	0	5	0	18
กรุงเทพหัวหิน	11,003	0	67	0	0	0	0	0	-67	0	0	0	134
	877,373	62,663	89,706	2,346	9,784	4,767	43,477	4,731	39,408	484	-5,117	358	2,154
				หน่วย : โดส	หน่วย : โดส	หน่วย : ขวด	หน่วย : โดส	หน่วย : โดส	หน่วย : โดส	หน่วย : ขวด	หน่วย : โดส	หน่วย : ขวด	หน่วย : โดส
รายงานข้อมูล คงคลังวัคซีน รพ. 13 ธ.ค. 64 ณ เวลา 16.30 น.													
ข้อมูล คงคลังวัคซีน MOPH IC 13 ธ.ค. 64 ณ เวลา 16.30 น.													
ไม่รวมเอกชน				2,346		4,767							
คงคลังกลาง				630	รพ.ประจวบฯ	1,695	รพ.ประจวบฯ	AZ2 = 1,136 AZ1 = 559		2,180	รพ.ประจวบฯ	0	รพ.ประจวบฯ
				0	รพ.หัวหิน	0	รพ.หัวหิน			0	รพ.หัวหิน	0	รพ.หัวหิน
รวม				2,976		6,462				2,664		358	

ร้อยละความครอบคลุมของการได้รับวัคซีน COVID-19 รายอำเภอ

ข้อมูล 14 ธ.ค.64



	ทวีติน	ปราณบุรี	300 ยอด	กุยบุรี	เมือง	ทับสะแก	บางพาน	พานน้อย	จังหวัด
ประชากรทั้งหมด	126905	82872	52915	45676	94233	51433	81533	42527	578094
จำนวนโดสทั้งหมด เข็ม 1+2+3	219965	96806	64798	53516	118305	61699	106179	61273	782541
จำนวนได้รับเข็ม 1	111202	49912	32948	27377	60735	31695	55823	31861	401553
ร้อยละความครอบคลุม	87.63	60.23	62.27	59.94	64.45	61.62	68.47	74.92	69.46
จำนวนได้รับเข็ม 2 ครบเกณฑ์	102542	44279	30269	25016	53529	28541	47642	28303	360121
ร้อยละความครอบคลุม	80.80	53.43	57.20	54.77	56.80	55.49	58.43	66.55	62.29
จำนวนได้รับเข็ม 3 กระตุ้น	6221	2615	1581	1123	4041	1463	2714	1109	20867
ร้อยละความครอบคลุม	4.90	3.16	2.99	2.46	4.29	2.84	3.33	2.61	3.61

ผลงานการฉีดวัคซีน COVID-19 ตามกลุ่มเป้าหมาย จ.ประจวบคีรีขันธ์

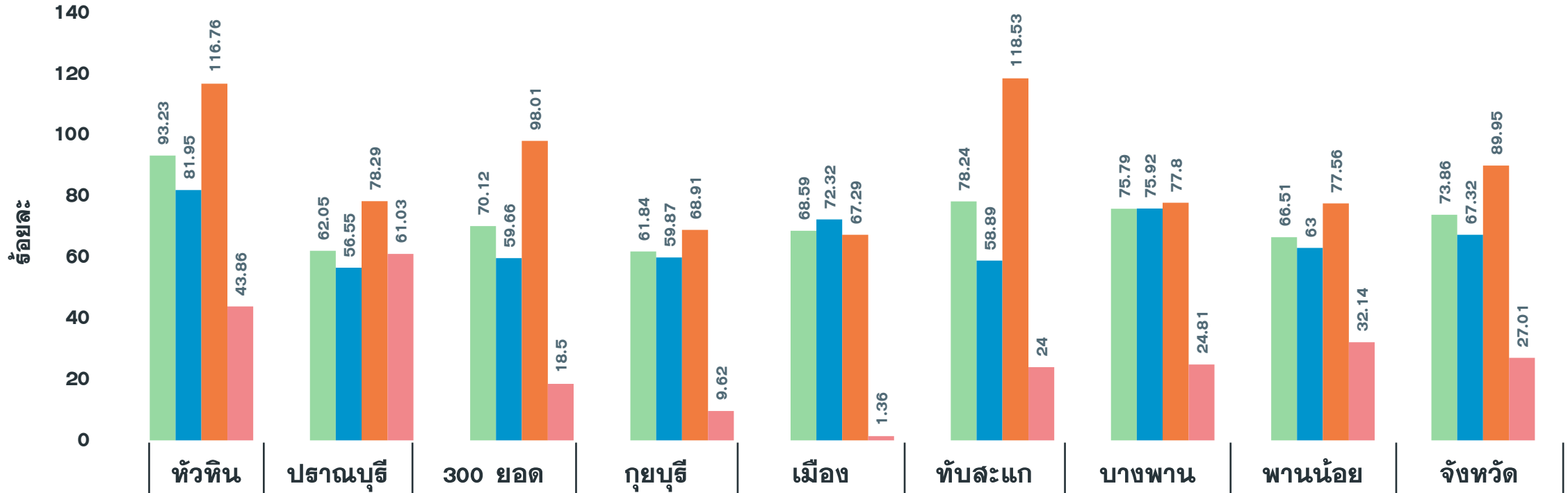
ข้อมูล 14 ธ.ค.64

	บุคลากร การแพทย์		อสม.		จนท. ด้านหน้า		7 กลุ่มโรค		60 ปีขึ้นไป		หญิง ตั้งครรภ์		ปชช.ทั่วไป		นักเรียน อายุ 12-17 ปี	
ประชากรเป้าหมาย	5839	+เพิ่ม	7200	+เพิ่ม	12725	+เพิ่ม	42486	+เพิ่ม	87976	+เพิ่ม	2292	+เพิ่ม	385972	+เพิ่ม	33604	+เพิ่ม
จำนวนโดสทั้งหมด เข็ม1+2+3	17346	0	14868	0	37306	0	74,440	35	113,797	25	1135	3	462726	356	60923	213
จำนวนได้รับเข็ม 1	6121	0	6056	0	15460	0	38,215	10	59,224	16	619	0	243273	134	32585	6
ร้อยละความครอบคลุม	104.83		84.11		121.49		89.95		67.32		27.01		63.03		96.97	
จำนวนได้รับเข็ม 2 ครบเกณฑ์	6020	0	5827	0	15168	0	35,227	25	54,381	9	511	3	214689	222	28298	207
ร้อยละความครอบคลุม	103.10		80.93		119.20		82.91		61.81		22.29		55.62		84.21	
จำนวนได้รับเข็ม 3 กระตุ้น	5205	0	2985	0	6678	0	998	0	192	0	5	0	4764	0	40	0

ผลงานการฉีดกลุ่ม 608 จำนวน 98,058 คน คิดเป็นร้อยละ 73.86

ผลงานฉีดวัคซีน COVID-19 กลุ่มเป้าหมาย 608 รายอำเภอ เข็มที่ 1 จ.ประจวบคีรีขันธ์

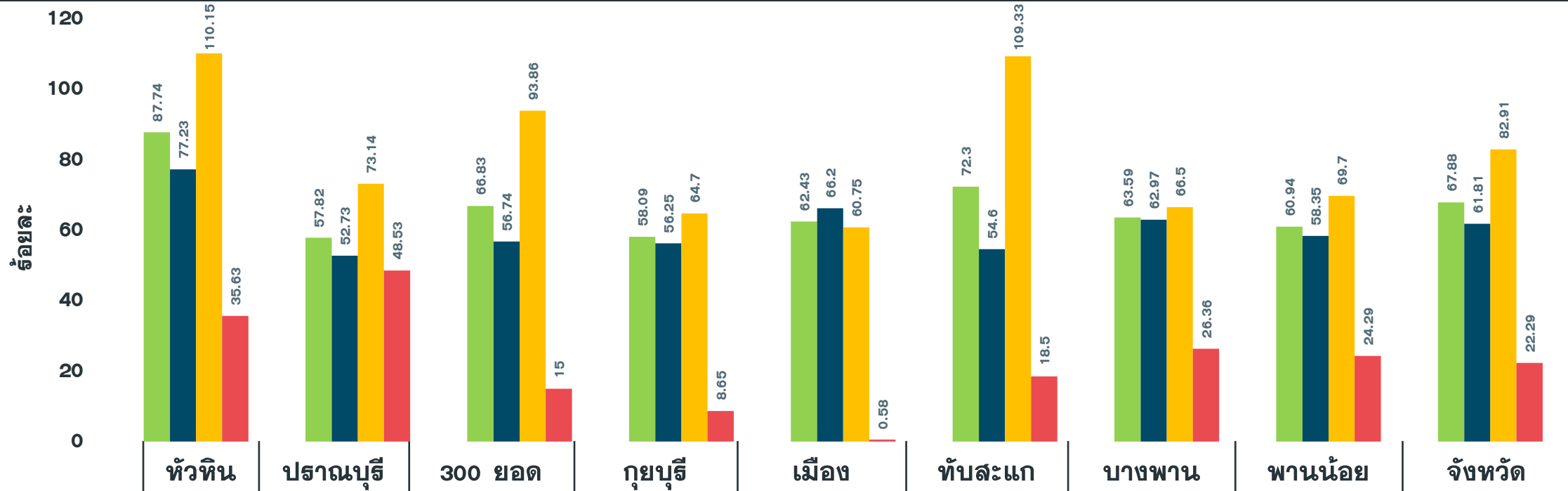
ข้อมูล 14 ธ.ค.64



จำนวนเข็มที่ 1 (สะสม)	24,106	11,360	9,549	7,448	14,423	11,170	13,334	6,668	98,058
รวมกลุ่ม 608 เข็ม 1	93.23	62.05	70.12	61.84	68.59	78.24	75.79	66.51	73.86
ผู้ที่มีอายุ 60 ปี	81.95	56.55	59.66	59.87	72.32	58.89	75.92	63.00	67.32
ผู้ป่วย 7 กลุ่มโรค	116.76	78.29	98.01	68.91	67.29	118.53	77.80	77.56	89.95
หญิงตั้งครรภ์	43.86	61.03	18.50	9.62	1.36	24.00	24.81	32.14	27.01

ผลงานฉีดวัคซีน COVID-19 กลุ่มเป้าหมาย 608 รายอำเภอ เข็มที่ 2 จ.ประจวบคีรีขันธ์

ข้อมูล 14 ธ.ค.64



จำนวนเข็มที่ 2 (สะสม)	22,686	10,587	9,102	6,996	13,128	10,322	11,188	6,110	90,119
รวมกลุ่ม 608 เข็ม 2	87.74	57.82	66.83	58.09	62.43	72.30	63.59	60.94	67.88
ผู้มีอายุ 60 ปี	77.23	52.73	56.74	56.25	66.20	54.60	62.97	58.35	61.81
ผู้ป่วย 7 กลุ่มโรค	110.15	73.14	93.86	64.70	60.75	109.33	66.50	69.70	82.91
หญิงตั้งครรภ์	35.63	48.53	15.00	8.65	0.58	18.50	26.36	24.29	22.29

รู้จัก Omicron โควิดสายพันธุ์ใหม่ที่น่ากังวล

สวัสดีเราชื่อ
OMICRON



เราคือโควิดสายพันธุ์ใหม่
B.1.1.529

1/8

เรียกรเราว่า
“โอไมครอน” หรือ
“โอมิครอน”


ก็ได้...แล้วแต่เธอสะดวก

2/8



เรามาจาก
ทวีปแอฟริกา

3/8



เราะบาดเร็วขึ้น
เมื่อเทียบกับ...
เพื่อนเราที่ชื่อเดลต้า 2-5 เท่า

4/8

อาการของเรา
คล้ายไข้หวัดใหญ่



ปวดหัว

เป็นไข้

ไอ

เจ็บคอ

5/8

แต่เรา...
ยังไม่เคย
ทำให้ใครตาย

6/8

ถ้า...
ไม่ยากลเรา
ต้อง... จัดวัคซีน



เว้นระยะห่าง/
เสียงสถานที่แออัด



สวมแมสก์



ล้างมือบ่อยๆ

7/8



8/8