



ศูนย์ปฏิบัติการภาวะฉุกเฉินด้านการแพทย์และสาธารณสุข สำนักงานสาธารณสุขจังหวัดพระจวบคีรีขันธ์ กรณี โรคติดเชื้อไวรัสโคโรนา 2019

ฉบับที่ 666 EOC ครั้งที่ 404 วันที่ 15 ธันวาคม 2564 เวลา 09.00 น.

ในการแพร่ระบาดระลอกใหม่

ตั้งแต่ 1 เมษายน 2564



รายงานสถานการณ์ COVID-19 ประจวบคีรีขันธ์

ระลอกใหม่ ประจวบคีรีขันธ์ ตั้งแต่ 1 เม.ย.-15 ธ.ค.64

รายใหม่วันนี้

ยืนยันสะสม

สถานะผู้ป่วย

อยู่ระหว่างการรักษา

+52		19,294	
ในจังหวัด 45 นอกจังหวัด 7		ในจังหวัด 17,628	นอกจังหวัด 1,666
เสียชีวิต	0	เสียชีวิตสะสม	570
หลบหนีเข้าเมือง	0	หลบหนีเข้าเมืองสะสม	79
ติดจากต่างประเทศ	0	ติดเชื้อจากต่างประเทศสะสม	5

รักษาหาย	19,161 (96.1%)
เสียชีวิต	119(+1) (0.6%)

668 ราย	
ไม่มีอาการถึงอาการเล็กน้อย 505 ราย	
อาการรุนแรง	23 ราย
อาการปานกลาง	140 ราย
ใส่เครื่องช่วยหายใจ 2 ราย	

ผลงานการเฝ้าระวัง **ไทย 14,124 ต่างชาติ 5,824**

ระบบเฝ้าระวัง/บริการ ตรวจ 88,003 ราย พบเชื้อ 16,631 ราย (18.9%)

ค้นหาเชิงรุก ตรวจ 26,454 ราย พบเชื้อ 3,314 ราย (12.5%)

ผู้สัมผัสเสี่ยงสูงที่อยู่ระหว่างการกักตัว จำนวน 951 คน

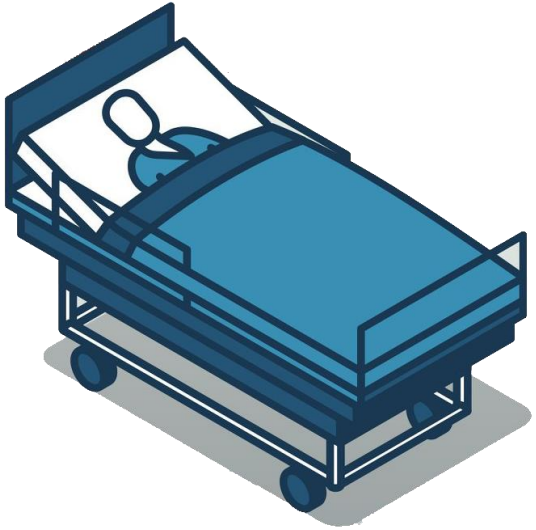
สถานการณ์ฉีดวัคซีนวันนี้ (+1,621)

Sinovac	AstraZeneca	Sinopharm	Johnson	Pfizer	Moderna	เข็มที่	รวม (โดส)	ครอบคลุม ประชากร
217,965	49,836	88,711		45,186	331	1	402,029	69.5%
23,393	215,865	85,124	444	35,902	693	2	361,421	62.5%
	16,098			4,671	141	3	20,910	3.6%
241,358	281,799	173,835	444	85,759	1,165	รวม	784,360	

รายละเอียดผู้เสียชีวิต COVID-19 ของ จ.ประจวบคีรีขันธ์

รายที่ 119 (ผป.19424) ของการระบาดระลอกใหม่


- เพศหญิง อายุ 23 ปี สัญชาติ พม่า อาชีพรับจ้าง ที่อยู่ ต.ทองมงคล อ.บางสะพาน จ.ประจวบคีรีขันธ์
- ไม่ได้รับวัคซีนโควิด-19 BMI 14.29 ไม่มีประวัติโรคประจำตัวใดๆ (มีประวัติไอมิเสมทะเล ไอเป็นเลือด บางครั้ง ประมาณ 1 ปี ไม่เคยรักษา)
- ประวัติเสี่ยง สัมผัสผู้ป่วยยืนยันก่อนหน้า (เพื่อนร่วมงาน)
- 29 พ.ย.64 ไข้ หนาวสั่น ปวดเมื่อยตามตัว หายใจเหนื่อยเล็กน้อย
- 6 ธ.ค.64 ตรวจ RT-PCR ผลตรวจพบเชื้อ COVID-19 admit ธพ.บางสะพาน แกร็บรู้สึกตัวดี ไม่มีไข้ ไอมิเสทะเล หายใจเหนื่อยเล็กน้อย ช่วยเหลือตัวเองได้น้อย BP 97/70 mmHg. O₂ sat 99-100% CXR พบ Lt. lung destroyed มีภาวะโพแทสเซียมในเลือดต่ำ K 2.8 mEq/L
- 7 ธ.ค.64 ปวดศีรษะ ปวดเมื่อยตามตัว ไม่มีไข้ O₂ sat 98% ให้ Favipiravir
- 9-10 ธ.ค.64 ท้องผูก ปวดท้อง อ่อนเพลีย ช่วยเหลือตัวเองไม่ได้ O₂ sat 98%
- 11-12 ธ.ค.64 อ่อนเพลียมาก ช่วยเหลือตัวเองไม่ได้ รับประทานอาหารได้น้อย O₂ sat 98% ญาติรับทราบอาการผู้ป่วย ปฏิเสธการใส่ท่อและเครื่องช่วยหายใจ No CPR
- 13 ธ.ค.64 อ่อนเพลียมาก ช่วยเหลือตัวเองไม่ได้ รับประทานอาหารได้น้อยลง O₂ sat 97%
- 14 ธ.ค.64 เสียชีวิต เวลา 05.00 น การวินิจฉัย ปอดอักเสบรุนแรงจากการติดเชื้อโควิด-19



สรุปข้อมูลผู้เสียชีวิต COVID-19 ของ จ.ประจวบคีรีขันธ์ ตั้งแต่ 1 เม.ย.64

ลักษณะทางระบาดวิทยาผู้เสียชีวิต จำนวน 119 ราย (เสียชีวิตก่อนได้รับการรักษาในโรงพยาบาล 11 ราย)

เพศ



68 ราย 51 ราย

อายุ

อายุสูงสุด 98 ปี
 อายุน้อยสุด 7 ด.
 อายุเฉลี่ย 65.3 ปี
 ค่ากลาง 67 ปี

ที่อยู่ผู้เสียชีวิต

หัวหิน	32
ปราณบุรี	35
สามร้อยยอด	4
กุยบุรี	2
เมือง	28
ทับสะแก	3
บางสะพาน	10
บางสะพานน้อย	5

สัญชาติ

ไทย 110 คน
 เมียนมาร์ 5 คน
 อังกฤษ 1 คน
 จีน 1 คน ลีวีลเซอร์แลนด์ 1 คน
 เนเธอร์แลนด์ 1 คน

โรคประจำตัว/ปัจจัยเสี่ยงต่อความรุนแรงของโรค



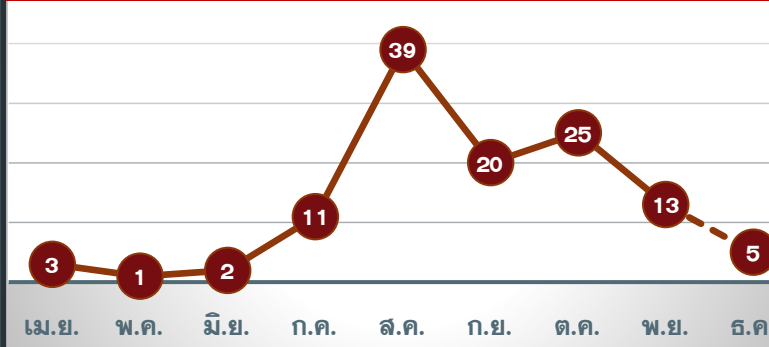
อายุ 60 ปีขึ้นไป มีโรคเรื้อรัง 69 ราย (58.0%)
 อายุ 60 ปีขึ้นไป ไม่มีโรค 13 ราย (10.9%)
 อายุต่ำกว่า 60 ปี มีโรคเรื้อรัง 22 ราย (18.5%)
 รวม 104 ราย คิดเป็นร้อยละ 87.4

โรคเรื้อรังที่พบ ความดันโลหิตสูง
 เบาหวาน ไขมันในเลือดสูง
 หัวใจ ไต ปอดอุดกั้นเรื้อรัง
 มะเร็ง อ้วนน้ำหนักเกิน

ปัจจัยอื่นที่พบ
 ตั้งครรภ์ 2 ราย สูบบุหรี่จัด 1 ราย ดื่มสุรา 3 ราย ไม่มีประวัติโรคเรื้อรัง 9 ราย

ค่ากลางระยะเวลา (วันที่ทราบผล-วันที่เสียชีวิต) 12 วัน
 นานสุด 68 วัน เสียชีวิตก่อนรักษา 11 ราย 1-5 วัน 16 ราย,
 6-10 วัน 27 ราย, 11-15 วัน 23 ราย **มากกว่า 15 วัน 42 ราย**

แนวโน้มจำนวนผู้เสียชีวิตรายเดือน



เดือน	จำนวนผู้เสียชีวิต
เม.ย.	3
พ.ค.	1
มิ.ย.	2
ก.ค.	11
ส.ค.	39
ก.ย.	20
ต.ค.	25
พ.ย.	13
ธ.ค.	5

ปัจจัยเสี่ยงต่อการติดเชื้อ

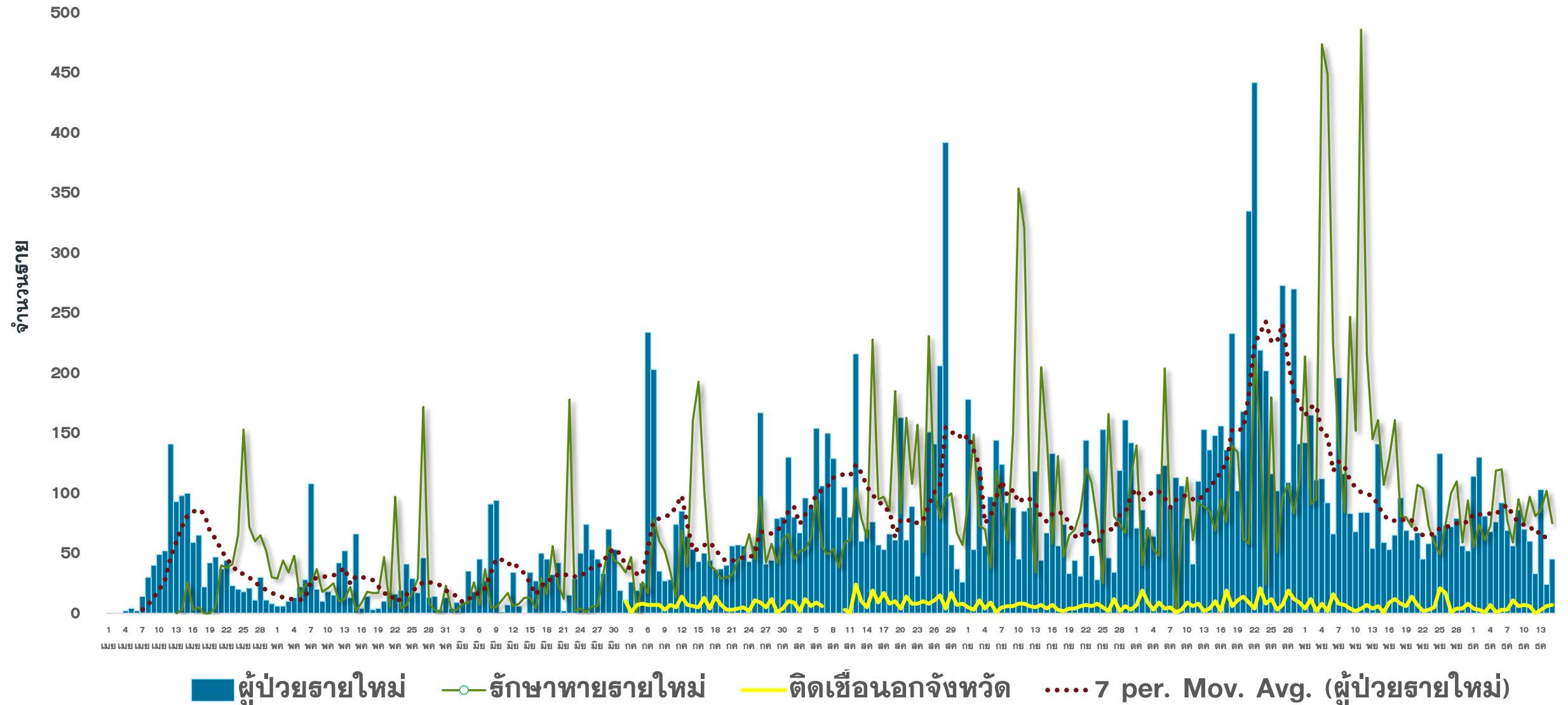
สัมผัสญาติ/บุคคลในครอบครัว 60 ราย
 สัมผัสเพื่อน/ที่ทำงาน/ผ.พบเชื้อ 28 ราย
 เดินทางไปพื้นที่ชุมชนพื้นที่เสี่ยง 31 ราย

ประวัติการได้รับวัคซีน COVID-19

ไม่ได้รับ 104 ราย ได้รับ 15 ราย* (ครบชุด 6 ราย)
 *มี 1 ราย ติดเชื้อก่อนการได้รับวัคซีน วันที่ 7 กค รับ AZ1 ที่ กทม.
 (AZ เข็ม 1 จำนวน 4 คน, Sinovac เข็ม 2 ครบชุด จำนวน 2 คน
 SV-AZ ครบชุด จำนวน 2 คน Sinovac เข็ม 1 จำนวน 3 คน
 Sipharm เข็ม 2 จำนวน 1 ราย Sipharm เข็ม 2 ครบชุด 2 คน)

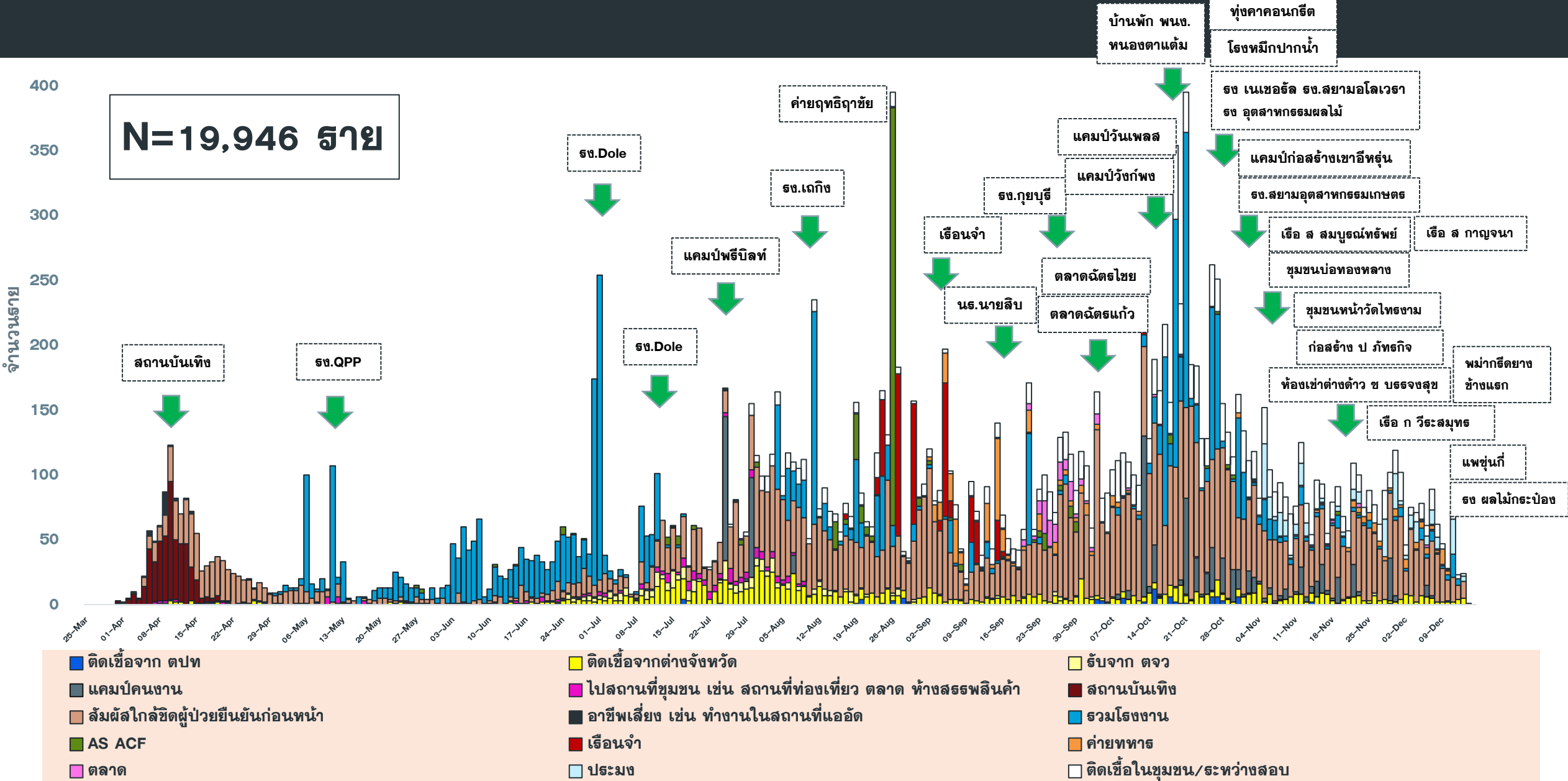
แนวโน้มการพบผู้ป่วย COVID-19 ตามวันที่รายงาน จ.ประจวบคีรีขันธ์

ณ 15 ธ.ค.64



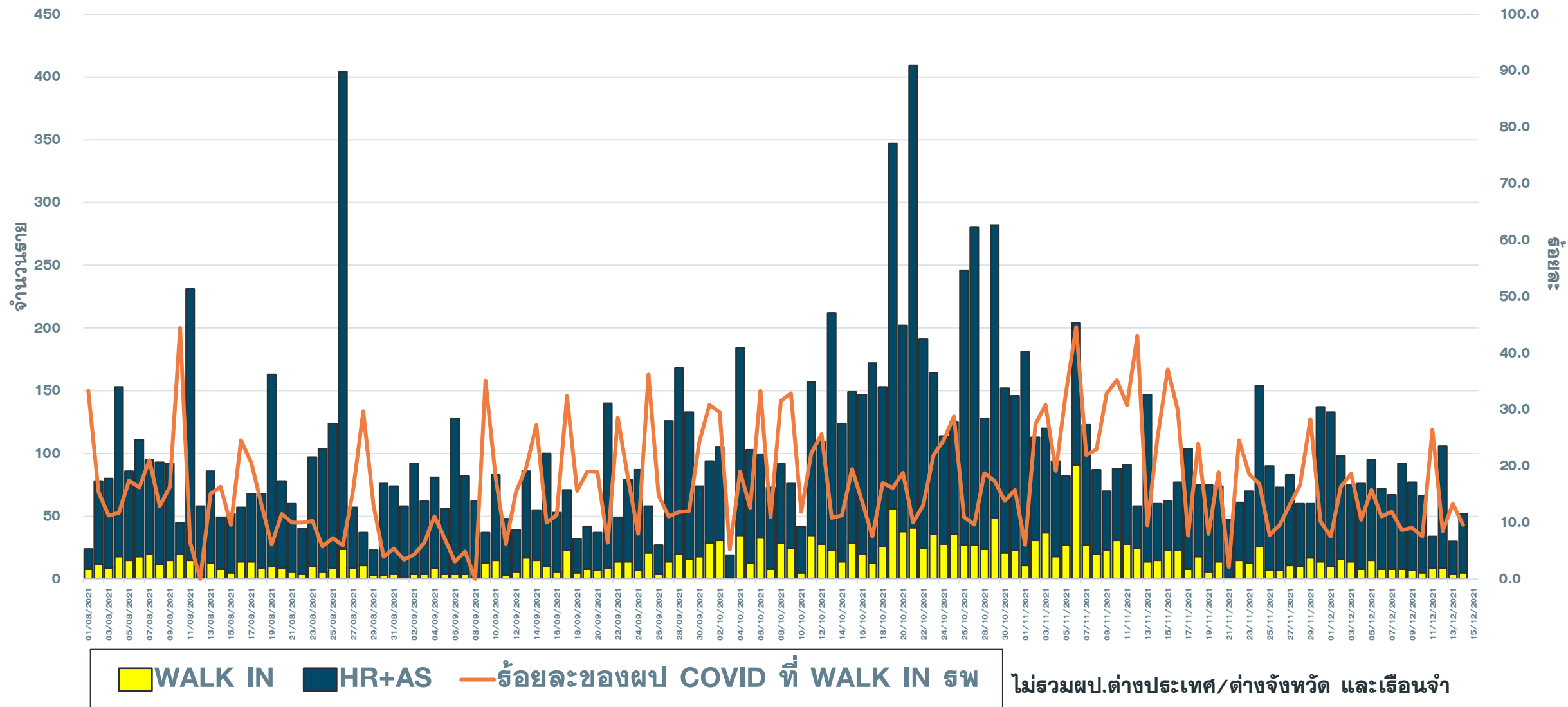
แนวโน้มผู้ป่วย COVID-19 ตามวันเริ่มป่วย จำแนกประเภทความเสี่ยง

ตั้งแต่ 25 มี.ค.-15 ธ.ค.64



แนวโน้มพบ. COVID-19 ที่ WALK IN รพ. เปรียบเทียบ ผู้ป่วย HR+AS จ.ประจวบ

ตั้งแต่ 1 ส.ค.-15 ธ.ค.64



จำนวนผู้ป่วย COVID-19 รายอำเภอ จ.ประจวบคีรีขันธ์ ตามวันที่รายงาน

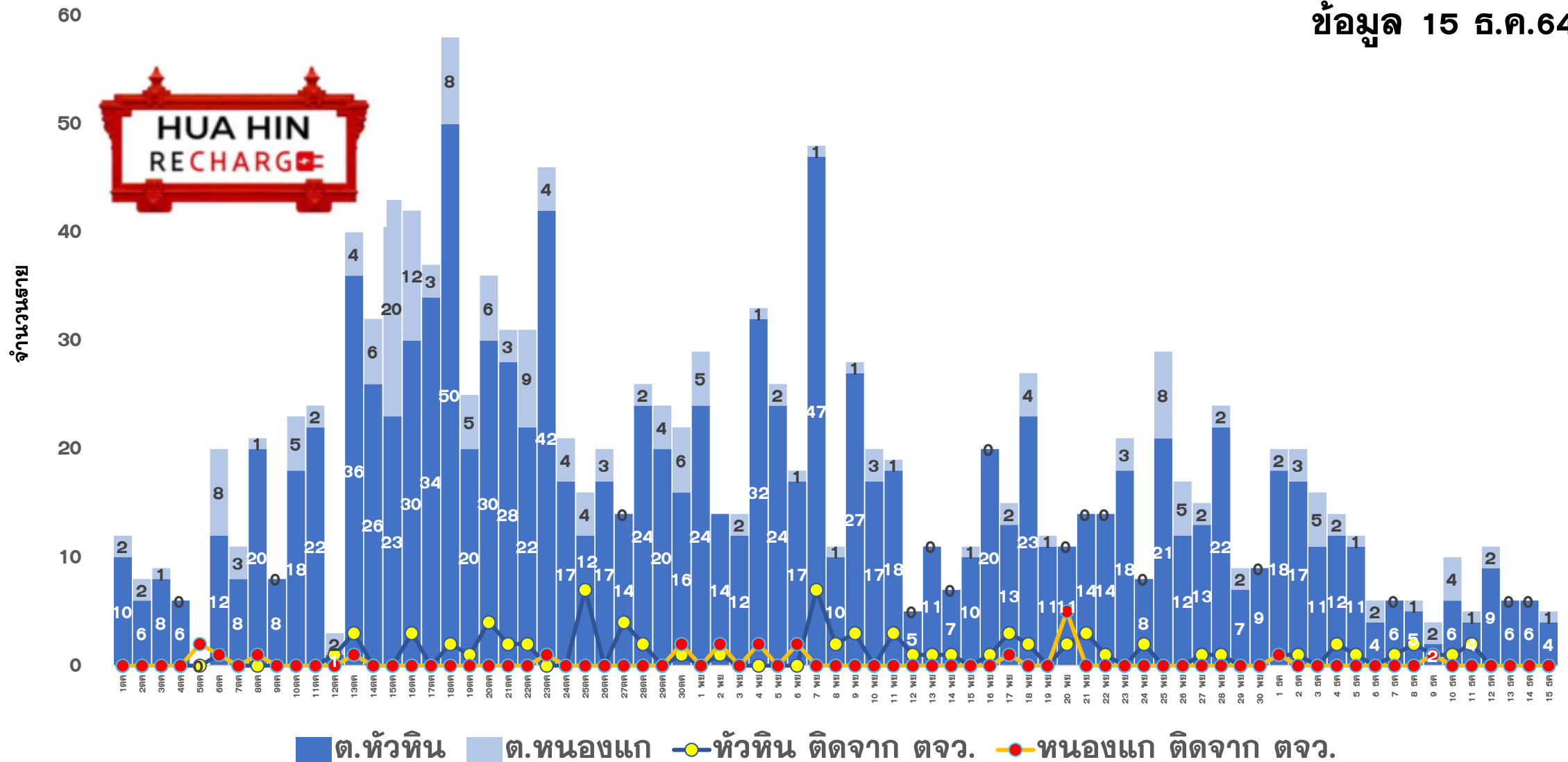
ข้อมูล 15 ธ.ค. 64

อำเภอ	ผป.สะสม ตั้งแต่ เม.ย.	จำนวนผู้ป่วยในช่วง 14 วันล่าสุด								ผป.สะสม 14 วัน ล่าสุด
		ผป.สะสม 7 วัน ก่อนหน้า 5-11 ธ.ค	12 ธ.ค.	13 ธ.ค.	14 ธ.ค.	15 ธ.ค.	16 ธ.ค.	17 ธ.ค.	18 ธ.ค.	
หัวหิน	7959(24)	159	49	20	25					253
ปราณบุรี	5159(56)	99	10	2	4					115
สามร้อยยอด	1235(40)	12	0	0	3					15
กุยบุรี	1041(11)	15	3	0	2					20
เมือง	1770(44)	48	9(1)	7	5					69(1)
ทับสะแก	273(31)	15	0	0	3					18
บางสะพาน	1356(68)	108	24	1	10					143
บางพานน้อย	498(51)	44	11	0	0					55
เรื่อนจำ	570	2	0	0	0					2
หลบหนีเข้าเมือง	79	0	0	0	0					0
ต่างประเทศ	5	1	0	0	0					1
รวม	19945(325)	503	106(1)	30	52					691(1)

แนวโน้มผู้ป่วยรายวัน COVID-19 ตำบลพื้นที่ HUAHIN RECHARGE

(ต.หัวหิน และ ต.หนองแก) ตั้งแต่ 1 ตุลาคม 64

ข้อมูล 15 ธ.ค.64





ผลการดำเนินการรับนักท่องเที่ยวต่างชาติ อ.หัวหิน จ.ประจวบคีรีขันธ์



สถานการณ์ COVID-19

ผู้ป่วยวันนี้ ผู้ป่วยสะสม รักษาหาย

52

19,294

18,507



ร้อยละความครอบคลุมวัคซีน

จังหวัด

หัวหิน

เข็ม 1

69.5

87.8

เข็ม 2

62.5

81.0



อัตราการรักษาเตียง

จังหวัด 46.2% หัวหิน 67.2%

รวมเตียงจังหวัด

ทั้งหมด/ใช้ไป

ร้อยละ

แดง

36 / 10

27.8

เหลือง

230 / 105

45.7

เขียว

1241 / 581

46.8

จำนวนนักท่องเที่ยวอำเภอหัวหิน สะสม

ตั้งแต่ 1 พ.ย.-14 ธ.ค.64

เข้าพักโรงแรม

2,994

ที่มาจากสนามบินต่างๆ

105

จากแบบ ธ.ธ.4

3,830

จำนวนจองห้องพัก Sandbox (คืน)

476



ผลการตรวจ COVID-19 นักท่องเที่ยวต่างชาติ

จำนวนนักท่องเที่ยว
รับการตรวจวันนี้

ติดเชื้อจากการตรวจ
ครั้งแรก

ติดเชื้อจากการตรวจ
ครั้งที่ 2

Test & Go

Sandbox

Test & Go

Sandbox

Test & Go

Sandbox

0

7

0

0

0

0

จำนวนตรวจสะสม

ยอดสะสมตรวจติดเชื้อ
ครั้งแรก

ยอดสะสมตรวจติดเชื้อ
ครั้งที่ 2

5

155

0

0

5

0



5 ลำดับสูงสุด นทท.
กลุ่ม Sandbox

RUSSIAN	73
BRITISH	12
DANISH	11
AUSTRALIAN	9
NORWEGIAN	8

มาตรฐานความปลอดภัย
ด้านสุขอนามัยหัวหิน (แห่ง)



128



162

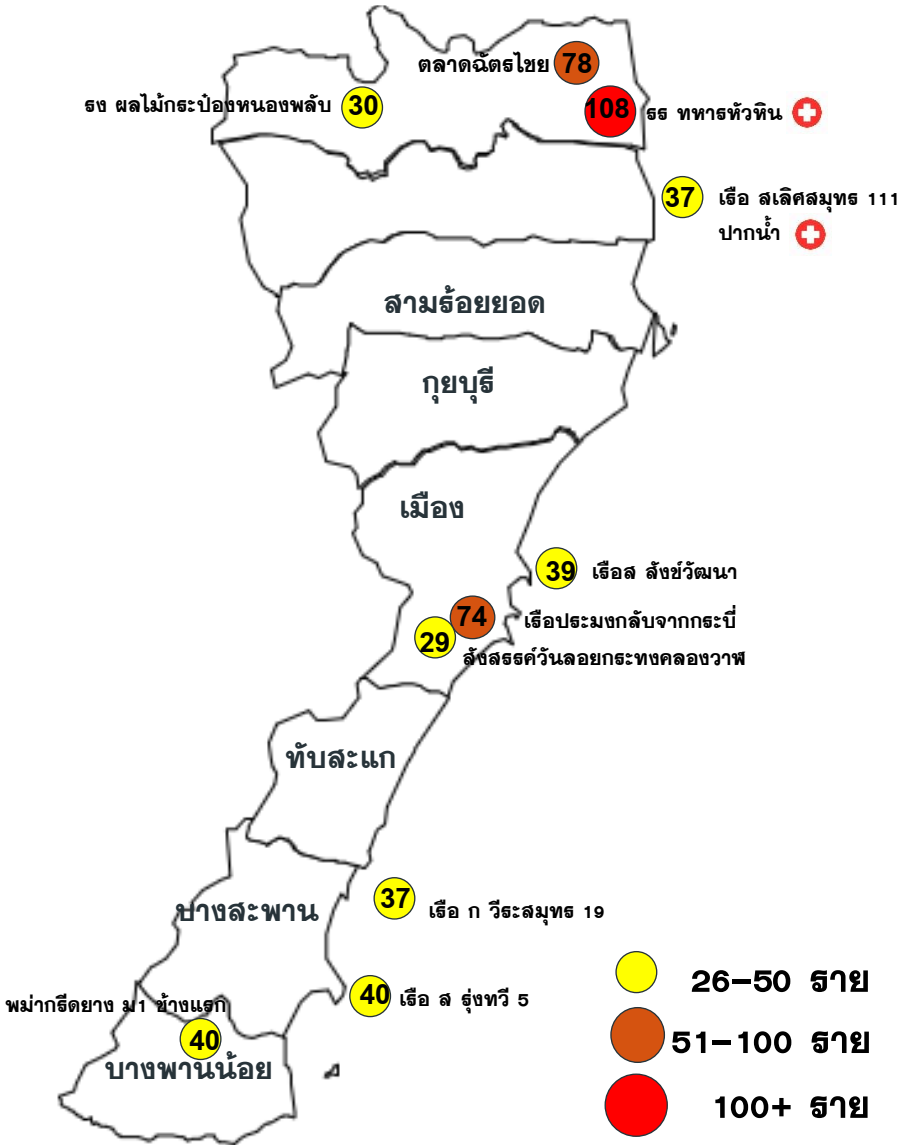
จัดทำโดย
สำนักงานสาธารณสุขจังหวัดประจวบคีรีขันธ์

คลังเตอร์สะสมของพบ COVID-19 ตั้งแต่ 1 เม.ย.-15 ธ.ค.64 จ.ประจวบคีรีขันธ์

อำเภอ	จำนวน Cluster สะสม (10 ราย+)	ควบคุมได้ ภายใน 28 วัน	ร้อยละที่ ควบคุม ได้	Cluster ควบคุมไม่ได้ ใน 28 วัน	จำนวน Cluster ที่พบผู้ป่วยรายสุดท้าย อยู่ในช่วง 14 วัน ก่อนหน้า				
					จำนวน	ควบคุมได้ ภายใน 14 วัน	ร้อยละ	เกิน 14 วัน ไม่ถึง 28 วัน	เกิน 28 วัน
หัวหิน	52	48	92.3	ธง.โดล/ชุมชนเนपाल-ใต้สูง /นธ.นายสิบ/ตลาดฉัตรไชย	7	5	71.4	1 ธ ทหารหัวหิน	1 ตลาดฉัตรไชย
ปราณบุรี	37	33	89.2	ตลาดฉัตรแก้ว/ธง.สยาม ธง.เนเขอรัล/ธง.ไฮเตอ	3	3	100.0	0	0
สามร้อยยอด	14	14	100.0	-	2	2	100.0	0	0
กุยบุรี	9	7	77.8	บ้านเพื่อนกุยบุรี/ธง.กุยบุรี	1	1	100.0	0	0
เมือง	30	29	96.7	เรือนจำ	4	3	75.0	1 เรือประมงกลับจากกระบี่	0
ทับสะแก	0	0	0.0	-	0	0	0.0	0	0
บางสะพาน	26	26	100.0	-	6	6	100.0	0	0
บางพานน้อย	9	9	100.0	-	2	2	100.0	0	0
รวม	177	166	93.8	11	25	22	88.0	2	1

แผนที่แสดงคลัสเตอร์ COVID-19 ในจังหวัดประจวบคีรีขันธ์ ข้อมูล 15 ธ.ค. 64

คลัสเตอร์ที่พบผู้ป่วยในช่วง 14 วันล่าสุด



คลัสเตอร์ขนาด 26-100 ราย ขึ้นไป

คลัสเตอร์	ประเภท	จำนวนผู้ป่วย	ผป.รายสุดท้าย	คลัสเตอร์	ประเภท	จำนวนผู้ป่วย	ผป.รายสุดท้าย
ธ. ทหารหัวหิน	ค่ายทหาร	108(+6)	12 ธค	ธ. ก วีระสมุท 19	เรือประมง	37	6 ธค
ตลิ่งชันไชโย*	ตลาด	78	12 ธค	พม่าก๊อติยางม.1 ช้างแรก	ชุมชนพม่า	40	9 ธค
เรือประมงกลับจากกระบี่	เรือประมง	74	10 ธค	ธ. ส รุ่งทวิ 5	เรือประมง	40	10 ธค
				ธ. ส ลังขั้วพัฒนา	เรือประมง	39	10 ธค
				ธ. สเลตสมุท 111 ปากน้ำ	เรือประมง	37(+2)	14 ธค
				สังสรรค์คลองกระทิงคลองวาฬ	สังสรรค์	29	9 ธค
				ธ. ผลไม้กระป๋องหนองพลับ	โรงงาน	30	13 ธค

* หมายถึง พบการระบาดมากกว่า 28 วัน

**จำนวนทั้งหมด 10 คลัสเตอร์
ควบคุมได้ ภายใน 28 วัน
9 คลัสเตอร์**

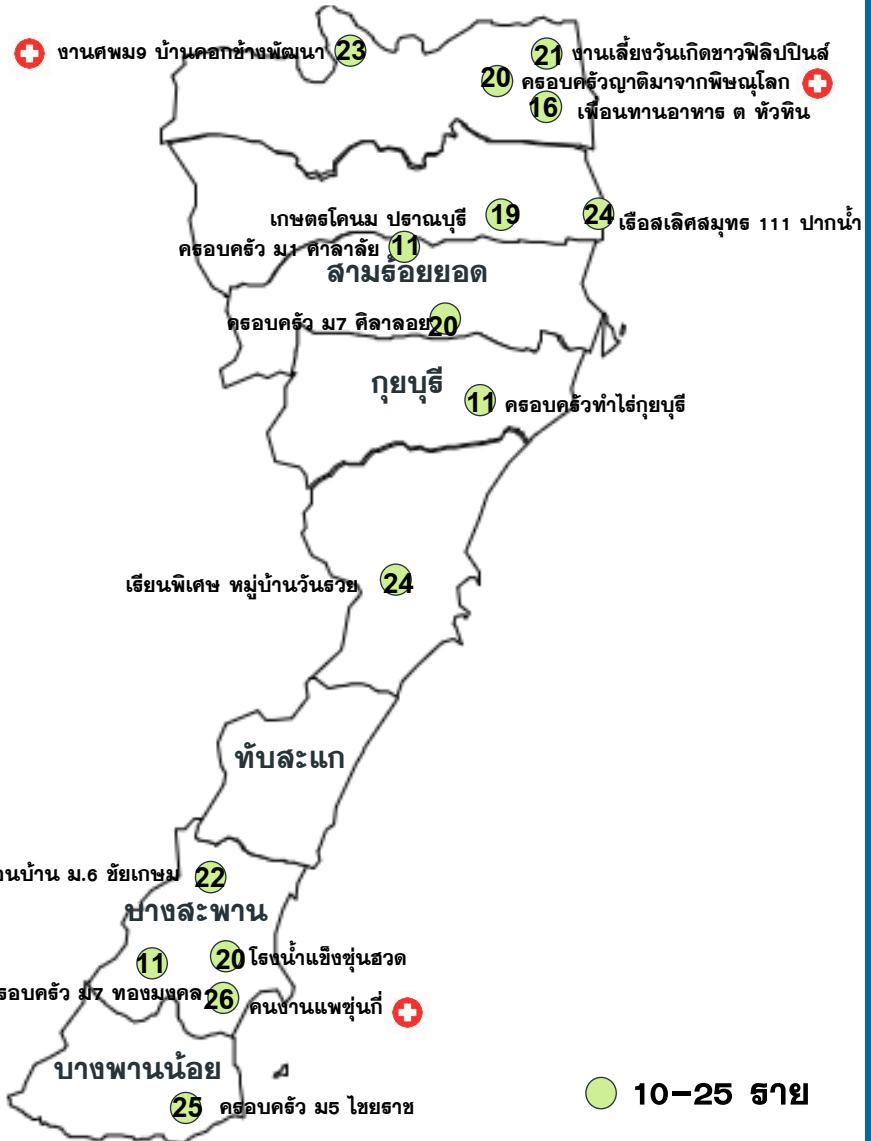
**คลัสเตอร์ที่พบการติดเชื้อส่วนใหญ่เป็น
ชาวต่างด้าว จำนวน 5 แห่ง
จาก 10 แห่ง
ร้อยละ 50.0**

- ตลาด 1 แห่ง
- โรงงาน 1 แห่ง
- เรือประมง/โรงแรม 5 แห่ง
- ชุมชนต่างด้าว 1 แห่ง
- ค่ายทหาร 1 แห่ง
- งานรวมกลุ่มสังสรรค์ 1 แห่ง

แผนที่แสดงคลัสเตอร์ COVID-19 ในจังหวัดประจวบคีรีขันธ์

ข้อมูล 15 ธ.ค. 64

คลัสเตอร์ที่พบผู้ป่วยในช่วง 14 วันล่าสุด



คลัสเตอร์ขนาด 10-25 าย

คลัสเตอร์	ประเภท	จำนวนผู้ป่วย	ผป.รายสุดท้าย	คลัสเตอร์	ประเภท	จำนวนผู้ป่วย	ผป.รายสุดท้าย
เอียนพิเศษ หมู่บ้านวันรววย	นักเรียน	24	2 ธค	งานวันเกิดชาวฟิลิปปินส์	สังสรรค์	21	6 ธค
ครอบครัว ม7 ตีลาลอย	เครือญาติ	20	5 ธค	ครอบครัว ม5 ไชยราช	เครือญาติ	25	12 ธค
ครอบครัวญาติมาจากพิษณุโลก	เครือญาติ	20(+1)	14 ธค	เกษตรโคนม ปราณบุรี	โรงงาน	19	7 ธค
เพื่อนบ้าน ม.6 ชัยเกษม	เครือญาติ	22	7 ธค	โรงน้ำแข็งขุนสวด	โรงน้ำแข็ง	20	12 ธค
ครอบครัว ม1 ศาลาลัย	เครือญาติ	11	2 ธค	ครอบครัว ม7 ทองมงคล	เครือญาติ	16	9 ธค
จำนวนทั้งหมด 14 คลัสเตอร์ ควบคุมได้ ภายใน 14 วัน 14 คลัสเตอร์				เพื่อนทานอาหาร ตหัวหิน	สังสรรค์	16	11 ธค
				งานศพ ม9 คอกข้างพัฒนา	งานศพ	23(+2)	14 ธค
				ครอบครัวทำไร่กุยบุรี	เครือญาติ	10	10 ธค
				คนงานแพชุมชนที่	แพปลา	26(+9)	13 ธค

↑ แนวโน้มพบในกลุ่มเครือญาติ เพื่อนบ้าน
 งานเลี้ยงสังสรรค์ เพิ่มมากขึ้น
 แรงงานต่างด้าวในโรงงาน แพปลา

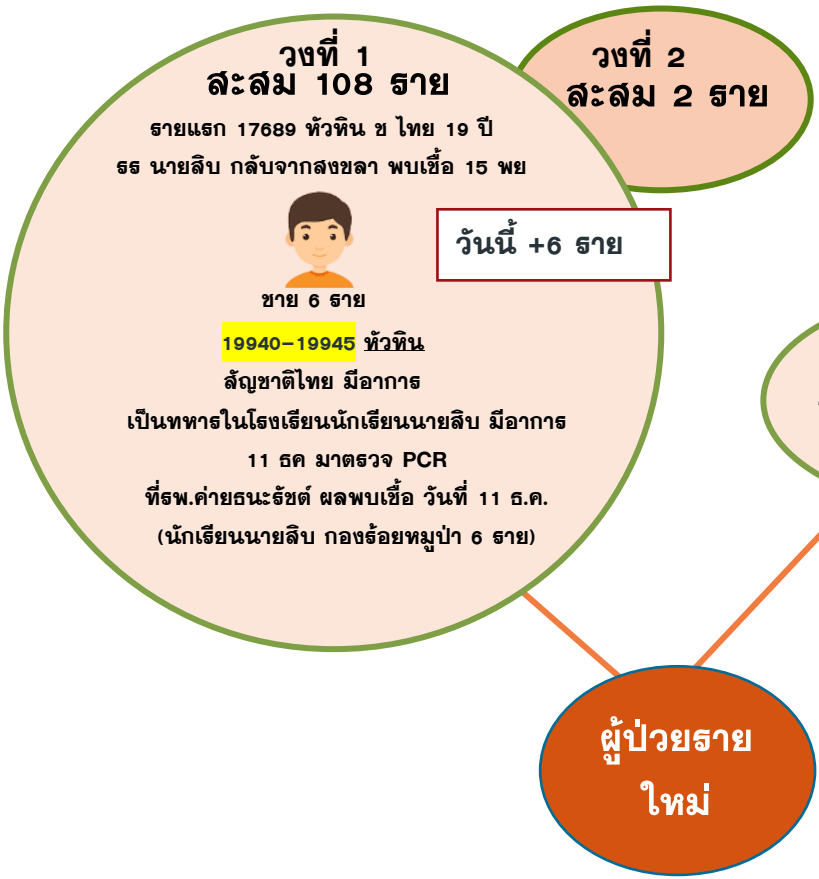
ความเชื่อมโยงผู้ป่วยรายใหม่วันที่ 15 ธ.ค.64 จ.ประจวบคีรีขันธ์

CLUSTER ที่ต้องเฝ้าระวังเป็นพิเศษ

จำนวนผู้ป่วยรายใหม่	52 ราย
เพศชาย	25 ราย
เพศหญิง	27 ราย
สัญชาติไทย	43 ราย
เมียนมาร์	9 ราย
มีอาการ	26 ราย
ไม่มีอาการ	26 ราย
ติดเชื้อในจังหวัด	45 ราย
ติดเชื่อนอกจังหวัด	7 ราย

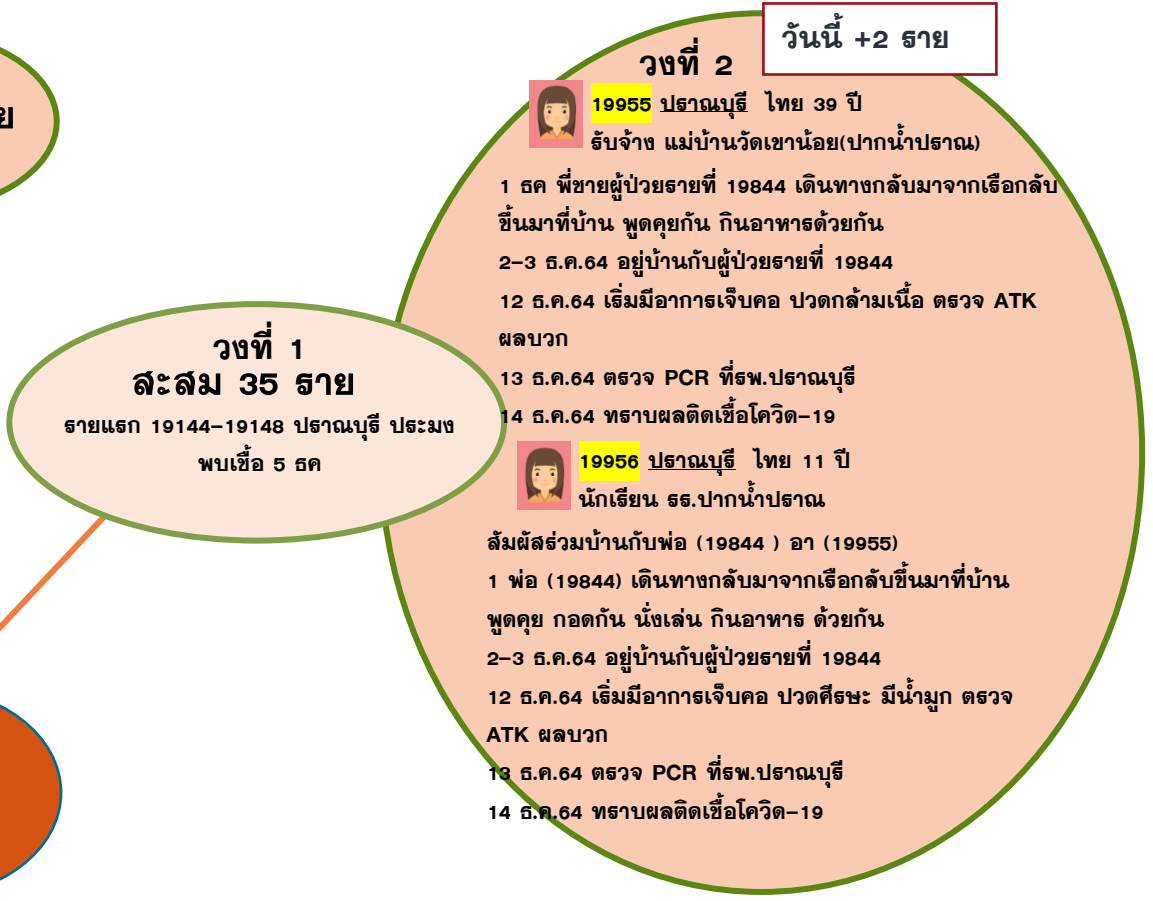
Cluster โรงเรียนทหารหัวหิน

จำนวนผู้ป่วยที่เชื่อมโยงทั้งหมด 110 ราย



Cluster เรือ ส.เลิศสมุทร 111 ปากน้ำปราณ

จำนวนผู้ป่วยที่เชื่อมโยงทั้งหมด 37 ราย



ความเชื่อมโยงผู้ป่วยรายใหม่วันที่ 15 ธ.ค.64 จ.ประจวบคีรีขันธ์


CLUSTER ที่ต้องเฝ้าระวังเป็นพิเศษ

Cluster เกษตร ไคนม

จำนวนผู้ป่วยที่เชื่อมโยงทั้งหมด 24 ราย

วันนี้ +1 ราย

วงที่ 2 ละสม 5 ราย

 **19957** ปราณบุรี ไทย 11 ปี
 นักเรียน อาศัยอยู่กับครอบครัว อีก 3 คน
 (Pt. รายที่ 19480/19481/19728) อยู่บ้านเรียน
 ออนไลน์ไม่ได้เดินทางไปไหน เนื่องจากต้องดูแลยาย
 ติดเตียง
 13 ธ.ค. ตรวจ PCR
 14 ธ.ค. ผลพบเชื้อ

วงที่ 1

ละสม 19 ราย

รายแรก 19047 ปราณบุรี พนักงานบริษัท ไทยเดนมาร์ค
 อ.ปราณบุรี พบเชื้อ 2 ธ.ค

Cluster คนงานแพซุงกี

จำนวนผู้ป่วยที่เชื่อมโยงทั้งหมด 26 ราย

วันนี้ +4 ราย

วงที่ 1

ละสม 21 ราย

รายแรก 19856-19872 บางสะพาน
 เมียนมาร์ คนงานแพซุงกี พบเชื้อ 7 ธ.ค






ชาย 2 ราย หญิง 2 ราย

19907-19910 บางสะพาน สัญชาติเมียนมาร์ ไม่มีอาการ
 12 ธ.ค.64 เจ้าของแพซุงกี ให้คนงานตรวจ ATK ผลพบเชื้อ
 จึงแจ้ง รพ.สต.แม่รำพึง ส่งตรวจ PCR
 13 ธ.ค.64 ผลพบเชื้อ

วงที่ 2

วันนี้ +5 ราย

 **19911** บางสะพาน เมียนมาร์ 5 ปี
 สัมผัสร่วมบ้านกับผู้ป่วยยืนยัน รายที่ 19860 (พ่อ)
 รายที่ 19867 (แม่)
 13 ธ.ค.64 ตรวจ RT PCR ผลพบเชื้อ
 **19912** บางสะพาน เมียนมาร์ 2 ปี
 สัมผัสร่วมบ้านกับผู้ป่วยยืนยันรายที่ 19910 (แม่)
 13 ธ.ค.64 ตรวจ RT PCR ผลพบเชื้อ
 **19913** บางสะพาน เมียนมาร์ 34 ปี
 คนงาน ก.ดวง (ก.วีระสมุทร 19)
 สัมผัสร่วมบ้านกับผู้ป่วยยืนยันรายที่ 19910 (ภรรยา)
 13 ธ.ค.64 ตรวจ RT PCR ผลพบเชื้อ

 **19914** บางสะพาน เมียนมาร์ 50 ปี
 คนงาน ก.ดวง (ก.วีระสมุทร 19)
 สัมผัสเพื่อนร่วมงาน ก.ดวง (19913)
 บ้านอยู่ละแวกเดียวกัน
 12 ธ.ค.64 ตรวจ ATK ผลบวก
 13 ธ.ค.64 ตรวจ RT PCR ผลพบเชื้อ
 **19915** บางสะพาน เมียนมาร์ 38 ปี
 คนงาน ก.ดวง (ก.วีระสมุทร 19)
 สัมผัสเพื่อนร่วมงาน ก.ดวง (19913)
 บ้านอยู่ละแวกเดียวกัน
 12 ธ.ค.64 ตรวจ ATK ผลบวก
 13 ธ.ค.64 ตรวจ RT PCR ผลพบเชื้อ

ผู้ป่วยรายใหม่

ความเชื่อมโยงผู้ป่วยรายใหม่วันที่ 15 ธ.ค.64 จ.ประจวบคีรีขันธ์

CLUSTER ที่ต้องเฝ้าระวังเป็นพิเศษ

Cluster ครอบครัว ญาติมาจากพิษณุโลก

จำนวนผู้ป่วยที่เชื่อมโยงทั้งหมด 20 ราย

วงที่ 3 สะสม 3 ราย



19930 หัวหิน ไทย 25 ปี

รับจ้าง(เชฟร้านอาหารอ้อยชูชี สาขาสมอโพรง)

ผ.อาศัยอยู่คนเดียว

1-3 ธ.ค.64 15.00-22.00น. ไปทำงานที่ร้านอาหารอ้อยชูชี สาขาสมอโพรง

ตนเองเป็นเชฟ มีเพื่อนร่วมงาน 7 คน มีเชฟ 5 คน พนักงานเสิร์ฟ

1 คน แคชเชียร์ 1 คน เวลาพักกลับไปทานข้าว เริ่มมีอาการไอ

4-6 ธ.ค.64 ทำงาน

7 ธ.ค.64 ทราบผลของเพื่อน(ผ.19449)พบเชื้อ

8-12 ธ.ค.64 กักตัวอยู่หอพักตลอดไม่ได้ไปไหน

13 ธ.ค.64 มาตรวจหาเชื้อโควิด

14 ธ.ค.64 พบเชื้อ

วันนี้ +1 ราย

วงที่ 2 สะสม 1 ราย

วงที่ 1 สะสม 16 ราย

รายแรก 18561 หัวหิน ครอบครัว

สัมผัสญาติ ผู้ป่วยจ.พิษณุโลกพบเชื้อ 25 พย

Cluster งานศพหมู่ 9 บ้านคอกข้างพัฒนา

จำนวนผู้ป่วยที่เชื่อมโยงทั้งหมด 23 ราย

วงที่ 2

วันนี้ +2 ราย

สะสม 11 ราย



19924 หัวหิน ไทย 8 ปี

นักเรียนโรงเรียนวัดห้วยมงคล

29พ.ย.64 ถึง 8 ธ.ค.64 ไปใส่ที่ ม.9 ต.หนองพลับ

กับ Pt.19617 และ Pt.19676

8 ธ.ค.64 ทราบผลมารดา(pt.19617)ติดเชื้อ

9 ธ.ค.64 ไปตรวจ covid-19 ที่รพ.หัวหิน

10 ธ.ค.64 ทราบผลน้องชายติดเชื้อ (Pt.19676)

10 -11 ธ.ค. 64 กักตัวกับบิดา(19925) ที่ ม.9 ต.หนองพลับ

12 ธ.ค.64 เริ่มมีน้ำมูก มีเสมหะ ชี้อ ATK พบผลติดเชื้อ

13 ธ.ค.64 ไปตรวจ รพ.หัวหิน

14 ธ.ค.64 ทราบผลติดเชื้อ covid-19



19925 หัวหิน ไทย 37 ปี

เกษตรกรรม

29 พ.ย.64 ถึง 8 ธ.ค.64 ไปใส่ที่ ม.9 ต.หนองพลับ กับ Pt.19617

และ Pt.19676

8 ธ.ค.64 ทราบผลภรรยาติดเชื้อ

9 ธ.ค.64 ไปตรวจ covid-19 ที่รพ.หัวหิน

10 ธ.ค. 64 ทราบผลบุตรชายติดเชื้อ(Pt.19676)

10 -11 ธ.ค. 64 กักตัวกับบุตรสาว(19924) ที่ ม.9 ต.หนองพลับ

12 ธ.ค.64 เริ่มมีน้ำมูก แสบคอ ชี้อ ATK พบผลติดเชื้อ

13 ธ.ค.64 ไปตรวจ รพ.หัวหิน

14 ธ.ค.64 ทราบผลติดเชื้อ covid-19

วงที่ 3

สะสม 7 ราย

วงที่ 1

สะสม 5 ราย

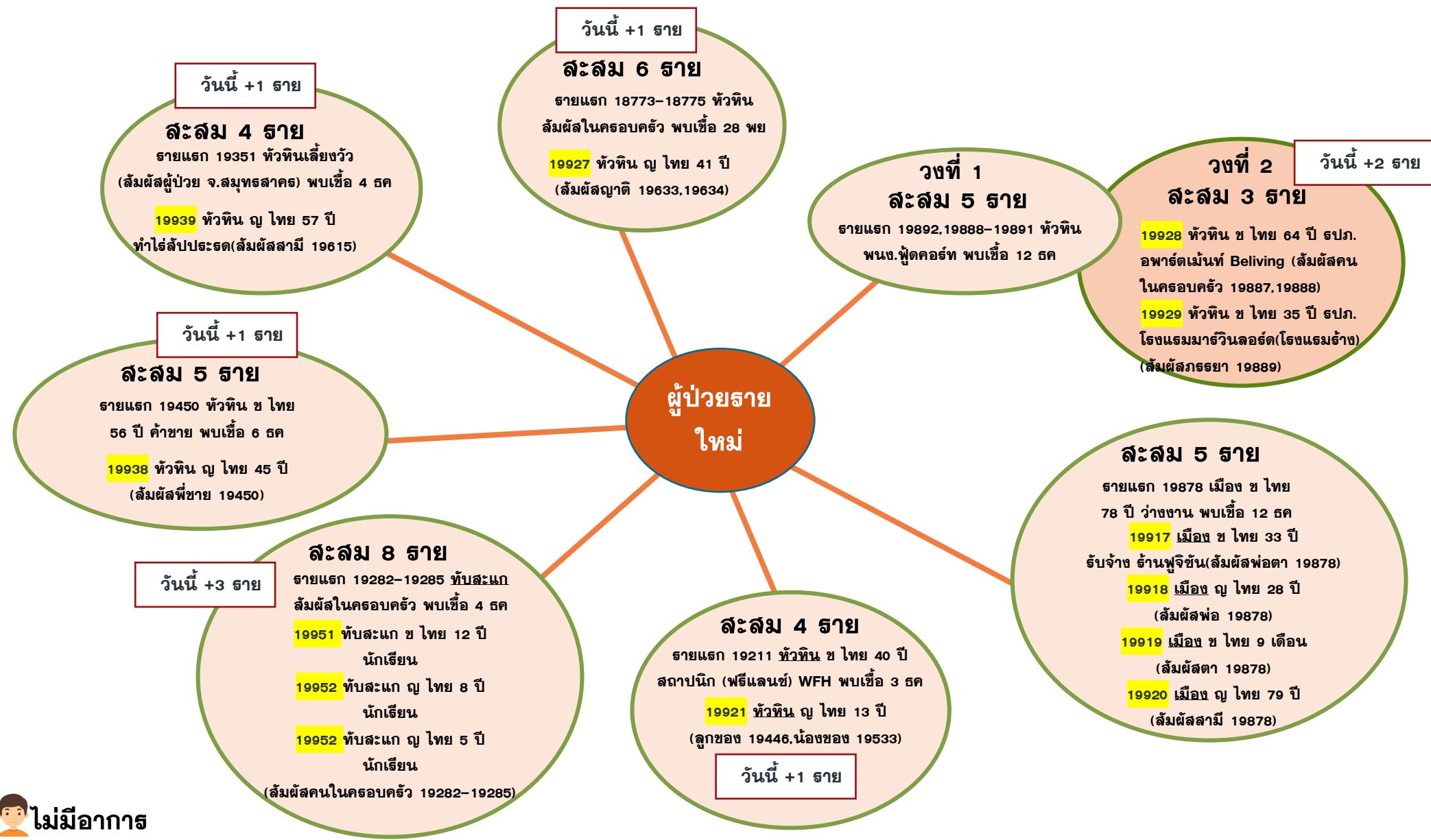
รายแรก 19536 หัวหิน ญ ไทย 34 ปี

พนักงาน อบต.หนองพลับ พบเชื้อ 7 ธค

ผู้ป่วยรายใหม่

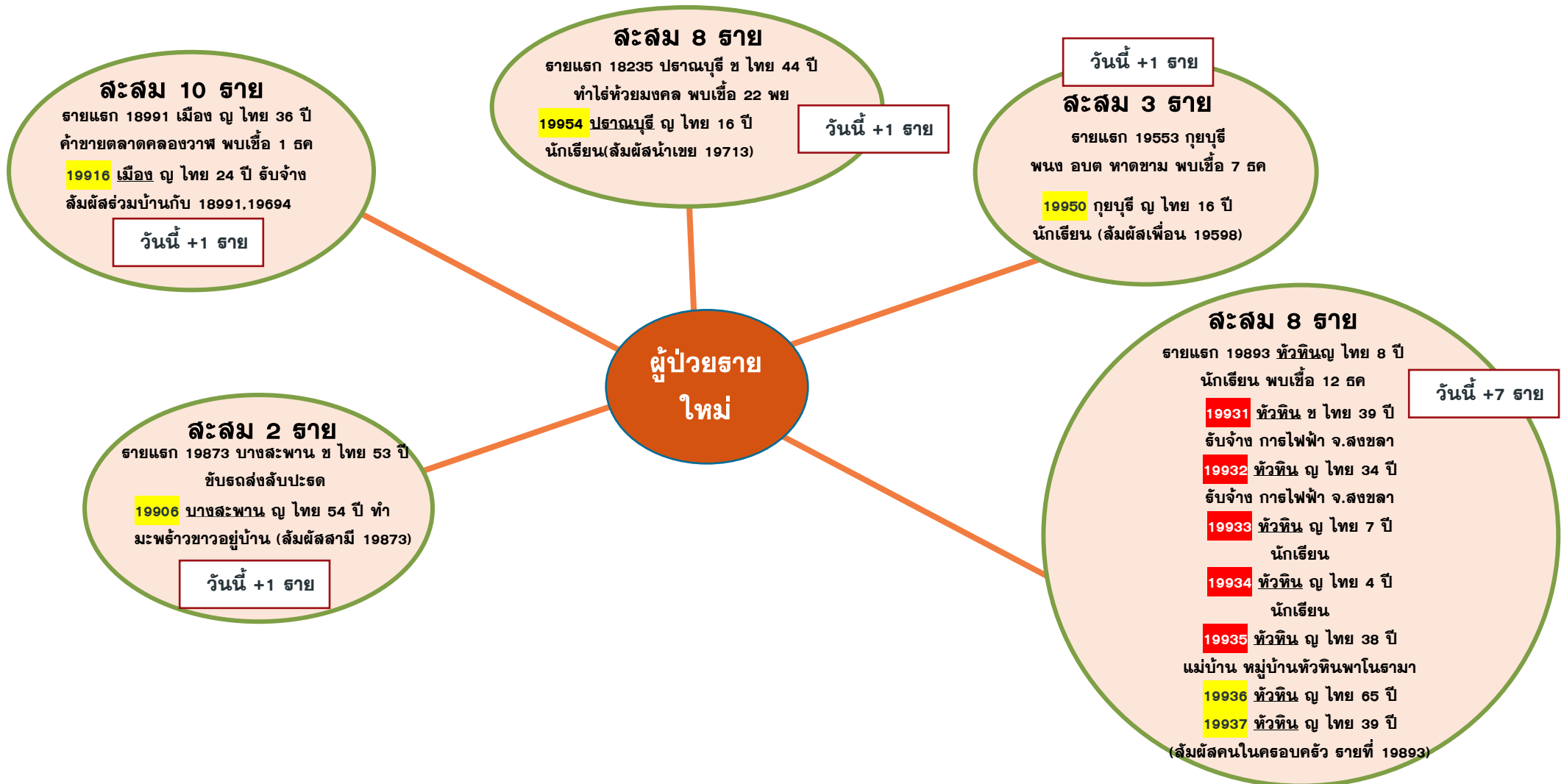
ความเชื่อมโยงผู้ป่วยรายใหม่วันที่ 15 ธ.ค.64 จ.ประจวบคีรีขันธ์

ผู้ป่วยล้มพันธ์กับเหตุการณ์ก่อนหน้า (HR)



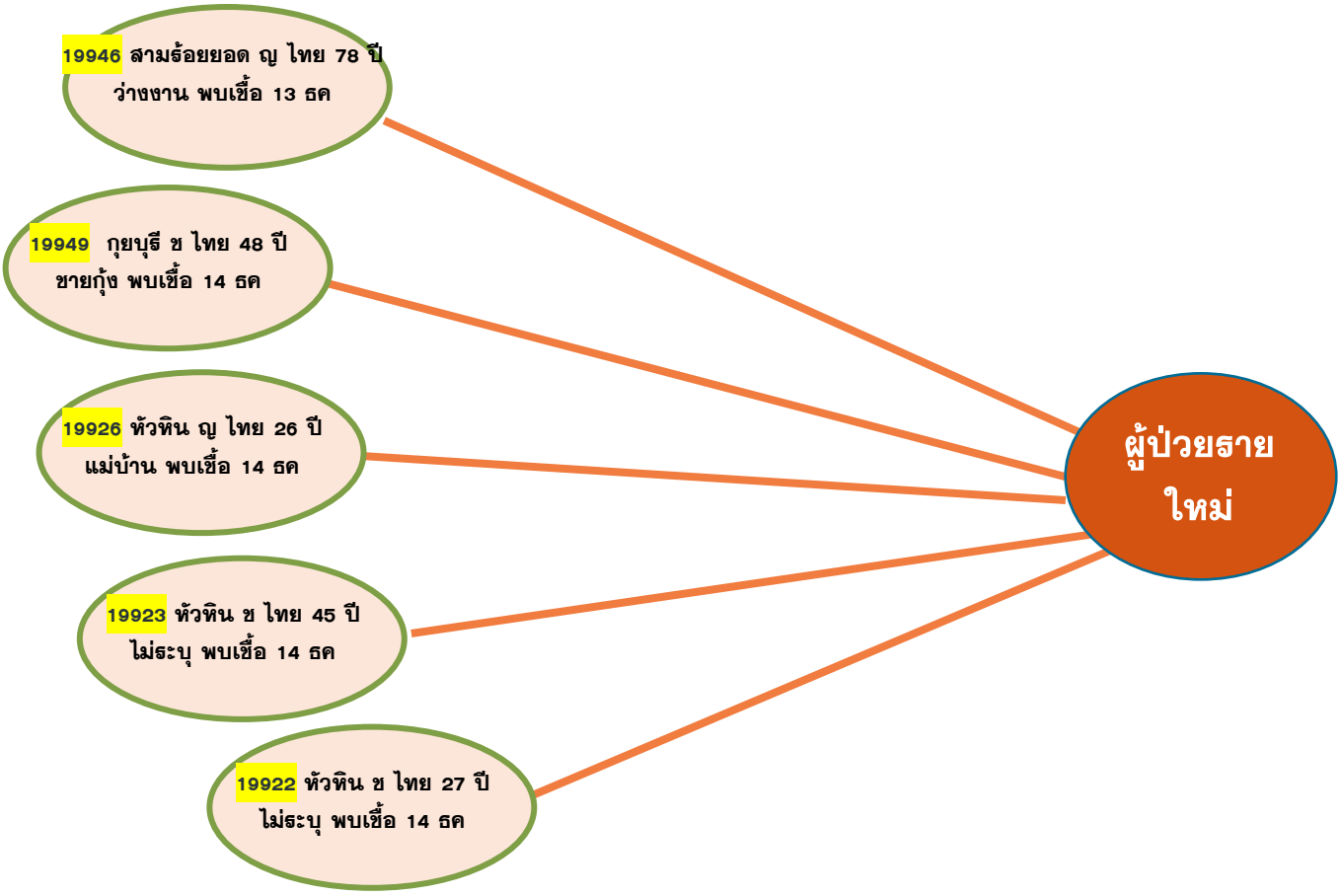
ความเชื่อมโยงผู้ป่วยรายใหม่วันที่ 15 ธ.ค.64 จ.ประจวบคีรีขันธ์

ผู้ป่วยสัมพันธ์กับเหตุการณ์ก่อนหน้า (HR)



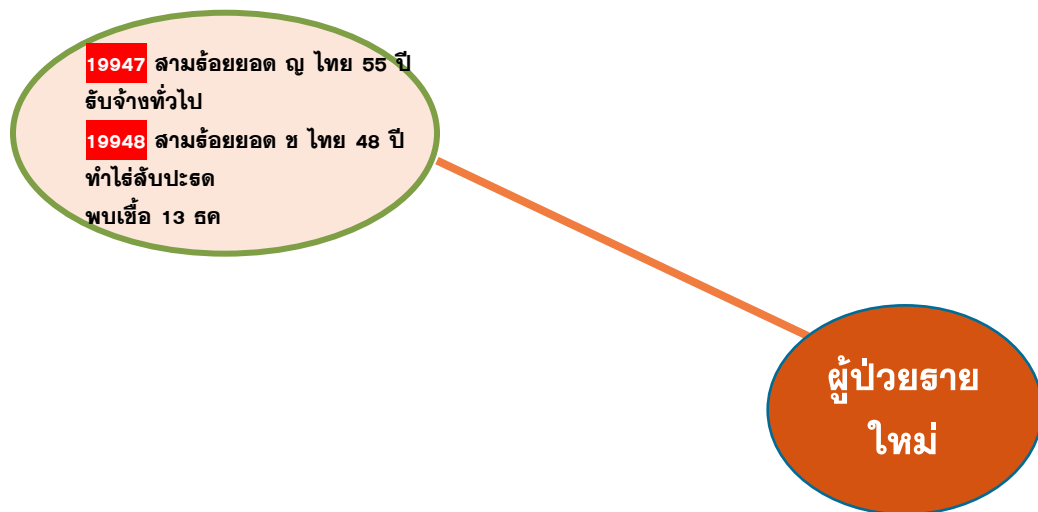
ความเชื่อมโยงผู้ป่วยรายใหม่วันที่ 15 ธ.ค.64 จ.ประจวบคีรีขันธ์

ผู้ป่วยที่ตรวจพบใหม่จากการเฝ้าระวัง



ความเชื่อมโยงผู้ป่วยรายใหม่วันที่ 15 ธ.ค.64 จ.ประจวบคีรีขันธ์

ผู้ป่วยที่พบใหม่ติดต่อจากต่างจังหวัด






















มีอาการ



ไม่มีอาการ

สรุปผลการฉีดวัคซีนโควิด 19 จังหวัดประจวบคีรีขันธ์

ผลการให้บริการวัคซีน ณ วันที่ 14 ธันวาคม 2564 เวลา 22.00 น.

จำนวนผู้ได้รับวัคซีน		ยอดฉีดวานนี้				ยอดฉีดสะสมตั้งแต่วันที่ 1 เมษายน 2564		
		เพิ่มขึ้น	+		โดส	สะสม		โดส
จำแนก สายเข็ม และ ชนิดวัคซีน	 เข็มที่ 1	สายใหม่	+	1,621	โดส	สะสม	784,360	โดส
	 Sinovac			353	สาย	สะสม	402,029	สาย
	 AstraZeneca			2			217,965	
	 Sinopharm			278			49,836	
	 PfiZer			5			88,711	
	 Moderna			67			45,186	
	 Moderna			1			331	
	 เข็มที่ 2	สายใหม่	+	1,224	สาย	สะสม	361,421	สาย
	 Sinovac			1			23,393	
	 AstraZeneca			494			215,865	
	 Sinopharm			2			85,124	
	 PfiZer			376			35,902	
	 Moderna			351			693	
	Johnson & Johnson			0			444	
	 เข็มที่ 3	สายใหม่	+	44	สาย	สะสม	20,910	สาย
	 Sinovac			0			0	
	 AstraZeneca			27			16,098	
	 Sinopharm			0			0	
	 PfiZer			4			4,671	
	 Moderna			13			141	

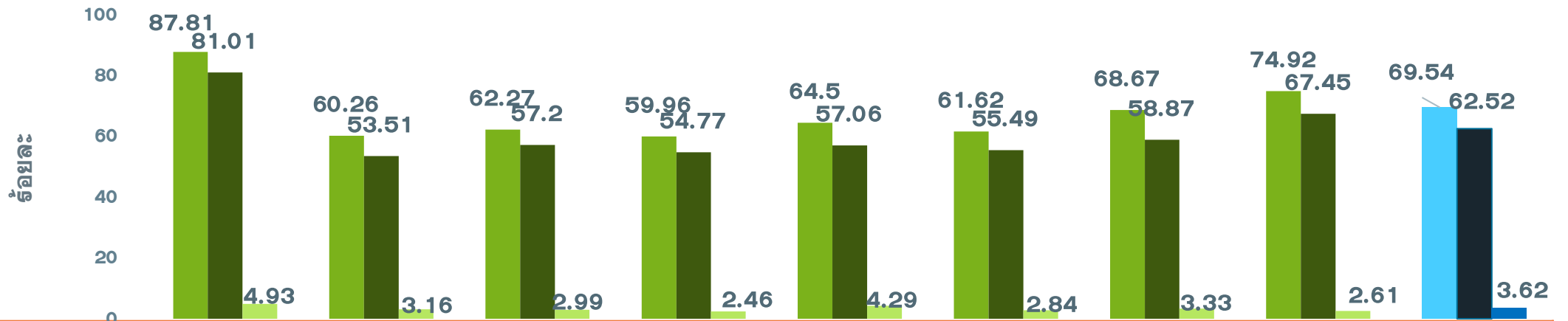
จำนวนวัคซีน COVID-19 คงคลัง รายโรงพยาบาล จ.ประจวบคีรีขันธ์

ข้อมูล ณ วันที่ 14 ธ.ค.64 เวลา 16.30 น.

หน่วยฉีด (รพ.)	จำนวนวัคซีนที่ได้รับ (Dose)	จำนวนวัคซีนคงเหลือ (Dose)	จำนวนวัคซีนคงเหลือ (Dose)	ชนิด/วัคซีนคงเหลือ									
	MOPH IC	คงคลัง รพ.	MOPH IC	Sinovac		AstraZeneca		Sinopharm		Pfizer		Moderna	
				คงคลัง รพ.	MOPH IC	คงคลัง รพ.	MOPH IC	คงคลัง รพ.	MOPH IC	คงคลัง รพ.	MOPH IC	คงคลัง รพ.	MOPH IC
หัวหิน	225,916	11,540	14,630	1,629	1,667	675	6,013	1,021	9,116	72	-3,386	122	1,220
ปราณบุรี	93,238	14,548	19,813	220	232	1,189	10,906	900	8,363	121	-500	58	812
สามร้อยยอด	70,471	5,098	6,354	89	110	426	5,310	341	459	19	475	21	0
กุยบุรี	56,181	5,170	3,126	0	746	476	3,252	80	-459	27	-413	12	0
ประจวบคีรีขันธ์	134,750	9,812	16,545	296	909	799	216	790	15,185	48	-85	32	320
ทับสะแก	72,187	6,489	6,511	77	77	508	5,100	522	516	58	356	33	462
บางสะพาน	117,393	4,274	11,059	0	674	313	5,367	710	6,073	7	-1,055	28	0
บางสะพานน้อย	64,094	2,647	2,363	0	4	153	2,000	203	200	31	159	52	0
กองบิน 5	500	2	84	0	280	0	-196	2	0	0	0	0	0
ค่ายธนะรัชต์	32,901	48	10,429	0	5,684	0	4,660	0	0	8	85	0	0
ซานเปาโลหัวหิน	654	0	-528	0	-572	0	2	0	19	0	5	0	18
กรุงเทพหัวหิน	11,414	0	361	0	0	0	0	0	-71	0	0	0	432
	879,699	59,628	90,747	2,311	9,811	4,539	42,630	4,569	39,401	391	-4,359	358	3,264
				หน่วย : โดส	หน่วย : โดส	หน่วย : ขวด	หน่วย : โดส	หน่วย : โดส	หน่วย : โดส	หน่วย : ขวด	หน่วย : โดส	หน่วย : ขวด	หน่วย : โดส
รายงานข้อมูล คงคลังวัคซีน รพ. 14 ธ.ค. 64 ณ เวลา 16.30 น.													
ข้อมูล คงคลังวัคซีน MOPH IC 14 ธ.ค. 64 ณ เวลา 16.30 น.													
ไม่รวมเอกชน				2,311		4,539							
คงคลังกลาง				630	รพ.ประจวบฯ	1,695	รพ.ประจวบฯ	AZ2 = 1,136 AZ1 = 559		2,180	รพ.ประจวบฯ	0	รพ.ประจวบฯ
				0	รพ.หัวหิน	0	รพ.หัวหิน			0	รพ.หัวหิน	0	รพ.หัวหิน
รวม				2,941		6,234				2,571		358	

ร้อยละความครอบคลุมของการได้รับวัคซีน COVID-19 รายอำเภอ

ข้อมูล 15 ธ.ค.64



	ทวีติน	ปราณบุรี	300 ยอด	กุยบุรี	เมือง	ทับสะแก	บางพาน	พานน้อย	จังหวัด
ประชากรทั้งหมด	126905	82872	52915	45676	94233	51433	81533	42527	578094
จำนวนโดสทั้งหมด เข็ม1+2+3	220496	96896	64798	53528	118587	61699	106703	61653	784360
จำนวนได้รับเข็ม 1	111433	49938	32948	27388	60781	31695	55985	31861	402029
ร้อยละความครอบคลุม	87.81	60.26	62.27	59.96	64.50	61.62	68.67	74.92	69.54
จำนวนได้รับเข็ม 2 ครบเกณฑ์	102803	44343	30269	25017	53765	28541	48000	28683	361421
ร้อยละความครอบคลุม	81.01	53.51	57.20	54.77	57.06	55.49	58.87	67.45	62.52
จำนวนได้รับเข็ม 3 กระตุ้น	6260	2615	1581	1123	4041	1463	2718	1109	20910
ร้อยละความครอบคลุม	4.93	3.16	2.99	2.46	4.29	2.84	3.33	2.61	3.62

ผลงานการฉีดวัคซีน COVID-19 ตามกลุ่มเป้าหมาย จ.ประจวบคีรีขันธ์

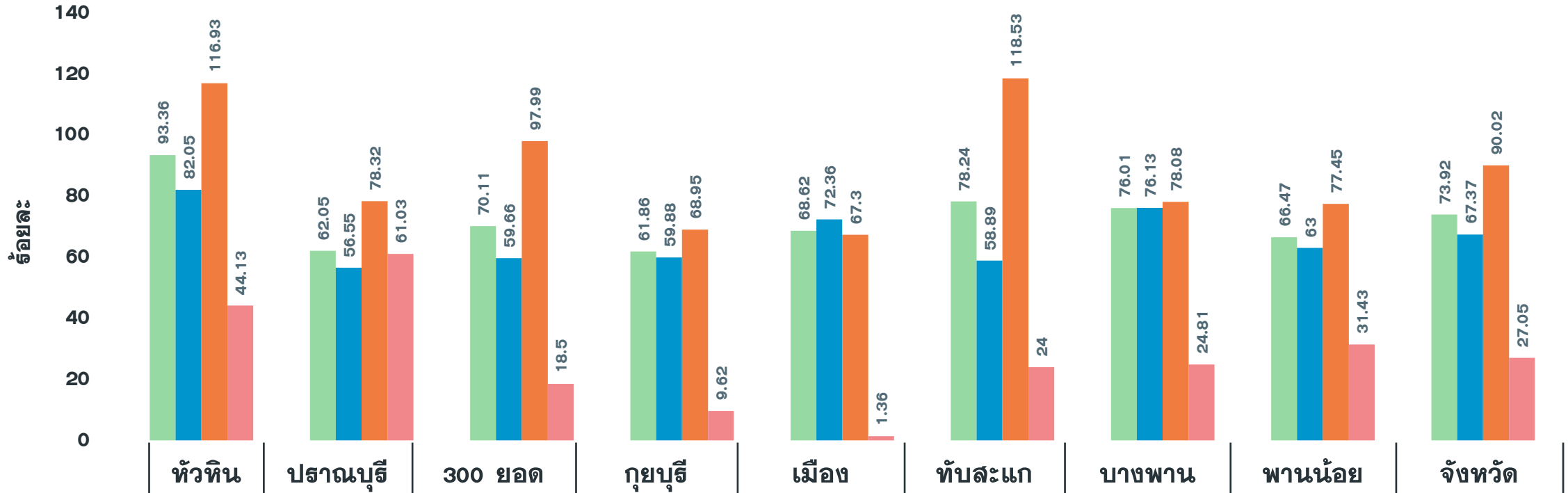
ข้อมูล 15 ธ.ค.64

	บุคลากร การแพทย์		อสม.		จนท. ด้านหน้า		7 กลุ่มโรค		60 ปีขึ้นไป		หญิง ตั้งครรภ์		ปชช.ทั่วไป		นักเรียน อายุ 12-17 ปี	
ประชากรเป้าหมาย	5839	+เพิ่ม	7200	+เพิ่ม	12725	+เพิ่ม	42486	+เพิ่ม	87976	+เพิ่ม	2292	+เพิ่ม	385972	+เพิ่ม	33604	+เพิ่ม
จำนวนโดสทั้งหมด เข็ม1+2+3	17346	0	14872	6	37324	20	74,561	115	113,944	139	1138	4	464220	1304	60955	33
จำนวนได้รับเข็ม 1	6121	0	6056	1	15459	0	38,246	29	59,270	40	620	2	243662	269	32595	12
ร้อยละความ ครอบคลุม	104.83		84.11		121.49		90.02		67.37		27.05		63.13		97.00	
จำนวนได้รับเข็ม 2 ครบเกณฑ์	6020	0	5829	3	15179	12	35,303	72	54,481	98	513	2	215776	1016	28320	21
ร้อยละความ ครอบคลุม	103.10		80.96		119.28		83.09		61.93		22.38		55.90		84.28	
จำนวนได้รับเข็ม 3 กระตุ้น	5205	0	2987	2	6686	8	1012	14	193	1	5	0	4782	19	40	0

ผลงานการฉีดกลุ่ม 608 จำนวน 98,136 คน คิดเป็นร้อยละ 73.92

ผลงานฉีดวัคซีน COVID-19 กลุ่มเป้าหมาย 608 รายอำเภอ เข็มที่ 1 จ.ประจวบคีรีขันธ์

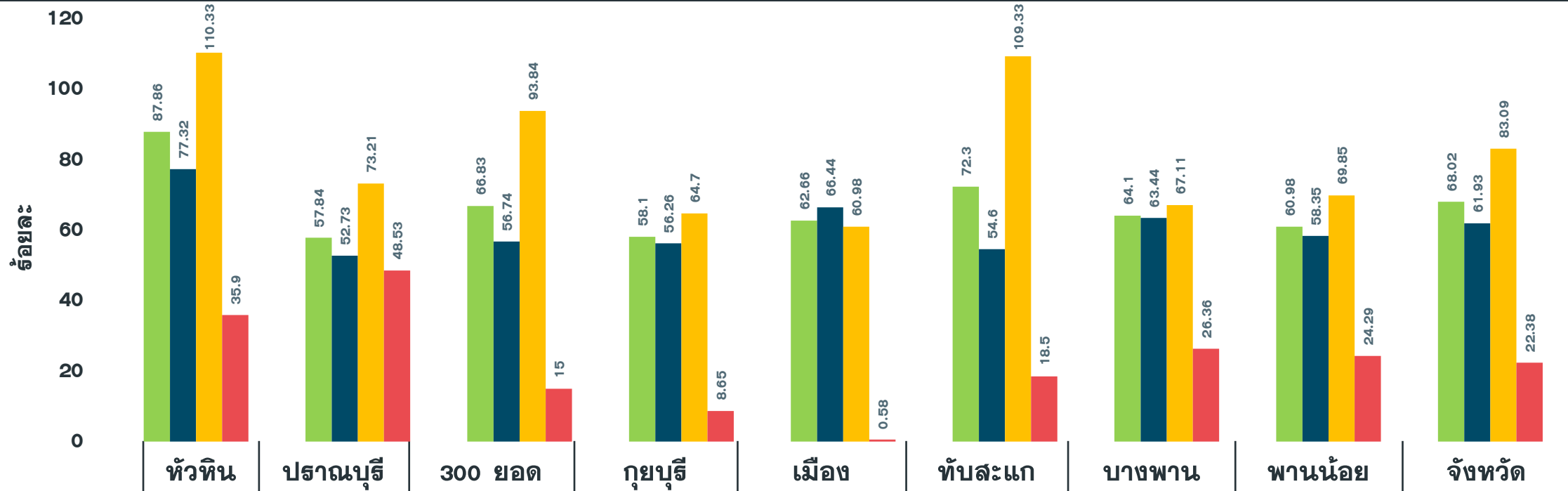
ข้อมูล 15 ธ.ค.64



จำนวนเข็มที่ 1 (สะสม)	24,140	11,361	9,548	7,450	14,429	11,170	13,374	6,664	98,136
รวมกลุ่ม 608 เข็ม 1	93.36	62.05	70.11	61.86	68.62	78.24	76.01	66.47	73.92
ผู้มีอายุ 60 ปี	82.05	56.55	59.66	59.88	72.36	58.89	76.13	63.00	67.37
ผู้ป่วย 7 กลุ่มโรค	116.93	78.32	97.99	68.95	67.30	118.53	78.08	77.45	90.02
หญิงตั้งครรภ์	44.13	61.03	18.50	9.62	1.36	24.00	24.81	31.43	27.05

ผลงานฉีดวัคซีน COVID-19 กลุ่มเป้าหมาย 608 รายอำเภอ เข็มที่ 2 จ.ประจวบคีรีขันธ์

ข้อมูล 15 ธ.ค.64



จำนวนเข็มที่ 2 (สะสม)	หัวหิน	ปราณบุรี	300 ยอด	กุยบุรี	เมือง	ทับสะแก	บางพวน	พานน้อย	จังหวัด
จำนวนเข็มที่ 2 (สะสม)	22,719	10,590	9,101	6,997	13,177	10,322	11,277	6,114	90,297
รวมกลุ่ม 608 เข็ม 2	87.86	57.84	66.83	58.10	62.66	72.30	64.10	60.98	68.02
ผู้มีอายุ 60 ปี	77.32	52.73	56.74	56.26	66.44	54.60	63.44	58.35	61.93
ผู้ป่วย 7 กลุ่มโรค	110.33	73.21	93.84	64.70	60.98	109.33	67.11	69.85	83.09
หญิงตั้งครรภ์	35.90	48.53	15.00	8.65	0.58	18.50	26.36	24.29	22.38

รู้จัก Omicron โควิดสายพันธุ์ใหม่ที่น่ากังวล

สวัสดีเราชื่อ
OMICRON



เราคือโควิดสายพันธุ์ใหม่
B.1.1.529

1/8

เรียกรเราว่า
“โอมิครอน” หรือ
“โอมิครอน”


ก็ได้...แล้วแต่เธอสะดวก

2/8



เรามาจาก
ทวีปแอฟริกา

3/8



เราะบาดเร็วขึ้น
เมื่อเทียบกับ...
เพื่อนเราที่ชื่อเดลต้า 2-5 เท่า

4/8

อาการของเรา
คล้ายไข้หวัดใหญ่



ปวดหัว เป็นไข้ ไอ เจ็บคอ

5/8

แต่เรา...
ยังไม่เคย
ทำให้ใครตาย

6/8

ถ้า...
ไม่ยากลเรา
ต้อง... จัดวัคซีน



เว้นระยะห่าง/
เสียงสถานที่แออัด

สวมแมสก์

ล้างมือบ่อยๆ

7/8



8/8