



ศูนย์ปฏิบัติการภาวะฉุกเฉินด้านการแพทย์และสาธารณสุข สำนักงานสาธารณสุขจังหวัดพระนครศรีอยุธยา กรณี โรคติดเชื้อไวรัสโคโรนา 2019

ฉบับที่ 667 EOC ครั้งที่ 404 วันที่ 16 ธันวาคม 2564 เวลา 09.00 น.

ในการแพร่ระบาดระลอกใหม่

ตั้งแต่ 1 เมษายน 2564



รายงานสถานการณ์ COVID-19 ประจวบคีรีขันธ์

ระลอกใหม่ ประจวบคีรีขันธ์ ตั้งแต่ 1 เม.ย.-16 ธ.ค.64

รายใหม่วันนี้

ยืนยันสะสม

สถานะผู้ป่วย

อยู่ระหว่างการรักษา

+50 ในจังหวัด 49 นอกจังหวัด 1	19,344 ในจังหวัด 17,677 นอกจังหวัด 1,667
เสียชีวิต 0	เสียชีวิตสะสม 570
หลบหนีเข้าเมือง 0	หลบหนีเข้าเมืองสะสม 79
ติดจากต่างประเทศ +1	ติดเชื้อจากต่างประเทศสะสม 6

รักษาหาย 19,242 (96.2%)	638 ราย ไม่มีอาการถึงอาการเล็กน้อย 505 ราย
เสียชีวิต 119 (+0) (0.6%)	อาการรุนแรง 24 ราย ใส่เครื่องช่วยหายใจ 4 ราย
	อาการปานกลาง 110 ราย

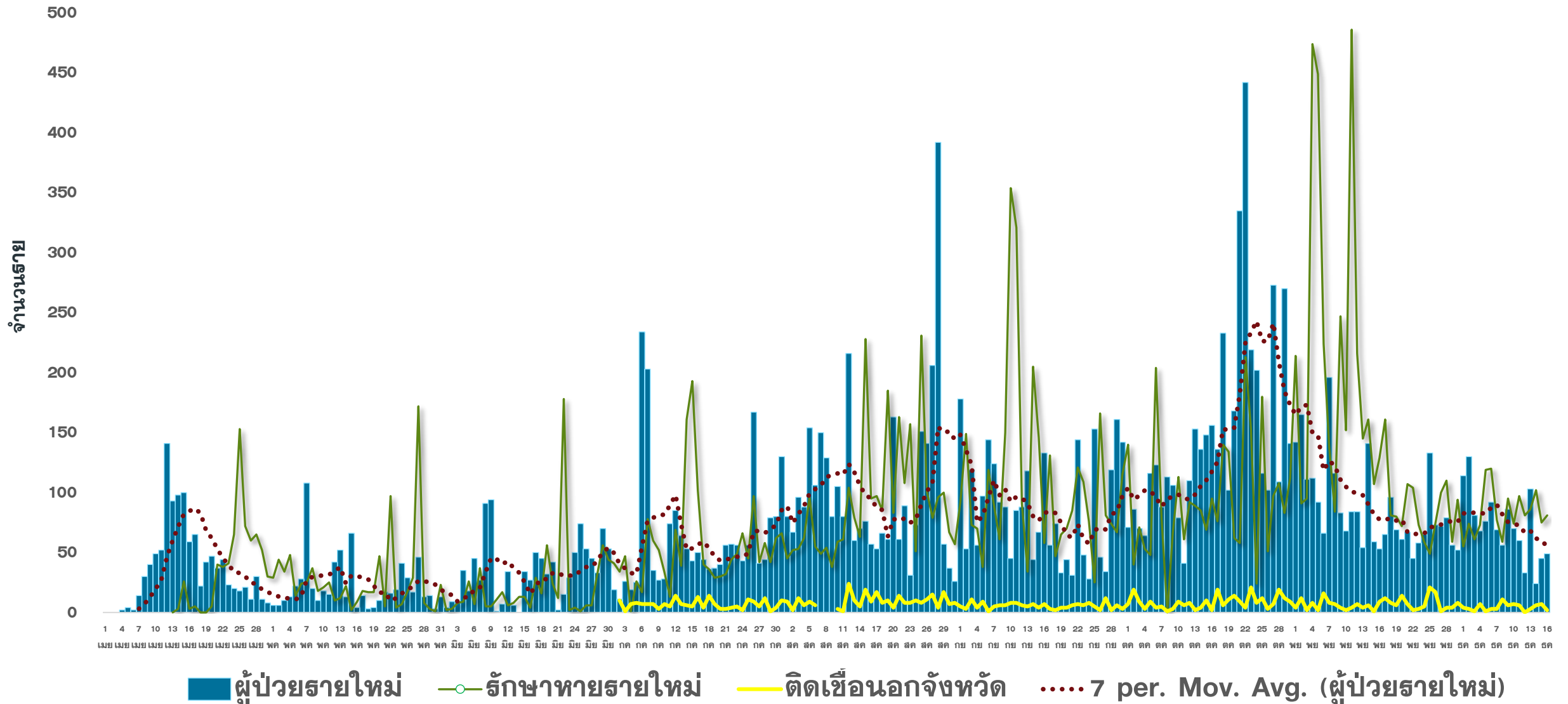
สถานการณ์ฉีดวัคซีนวันนี้ (+1,734)

ผลงานการเฝ้าระวัง	ไทย 14,165 ต่างชาติ 5,834
ระบบเฝ้าระวัง/บริการ ตรวจ 88,261 ราย พบเชื้อ 16,682 ราย (18.9%)	
ค้นหาเชิงรุก ตรวจ 26,574 ราย พบเชื้อ 3,314 ราย (12.5%)	
ผู้สัมผัสเสี่ยงสูงที่อยู่ระหว่างการกักตัว จำนวน 948 คน	

Sinovac	AstraZeneca	Sinopharm	Johnson	Pfizer	Moderna	เข็มที่	รวม (โดส)	ครอบคลุม ประชากร
218,006	50,313	88,730		45,221	354	1	402,624	69.7%
23,395	216,643	85,144	444	36,390	1,339	2	363,355	62.9%
	16,116			4,674	175	3	20,965	3.6%
241,401	283,072	173,874	444	86,285	1,868	รวม	786,944	

แนวโน้มการพบผู้ป่วย COVID-19 ตามวันที่รายงาน จ.ประจวบคีรีขันธ์

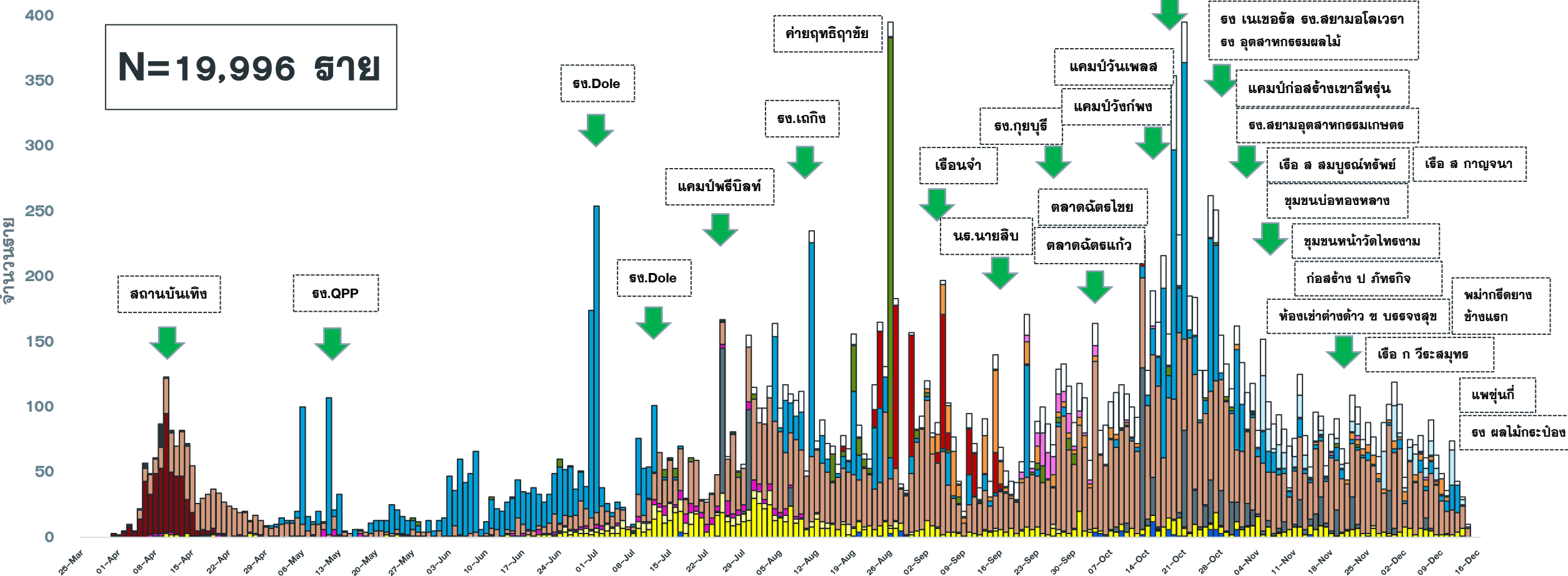
ณ 16 ธ.ค.64



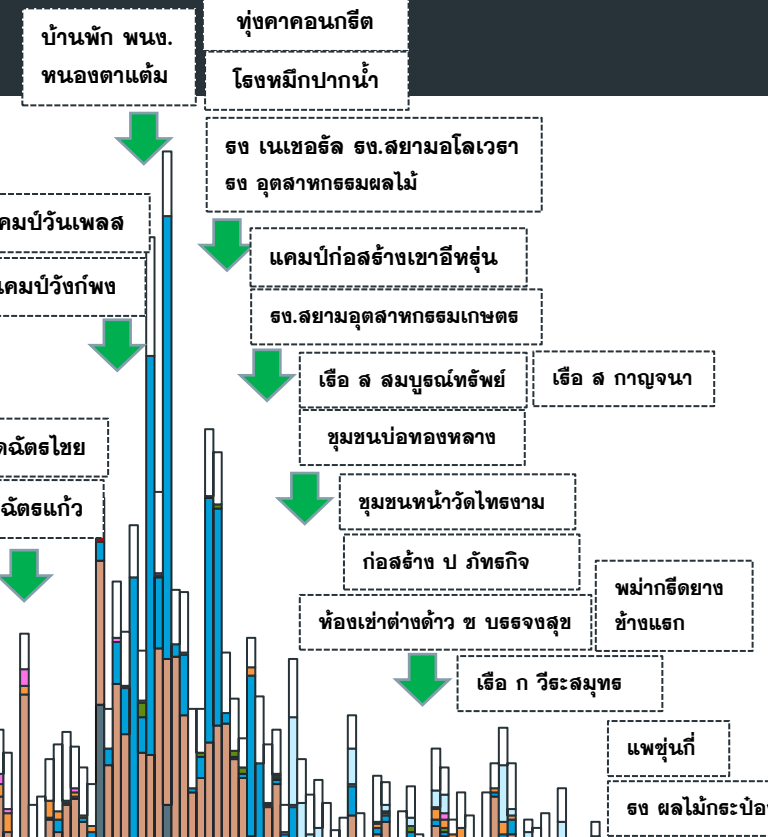
แนวโน้มผู้ป่วย COVID-19 ตามวันเริ่มป่วย จำแนกประเภทความเสี่ยง

ตั้งแต่ 25 มี.ค.-16 ธ.ค.64

N=19,996 ราย

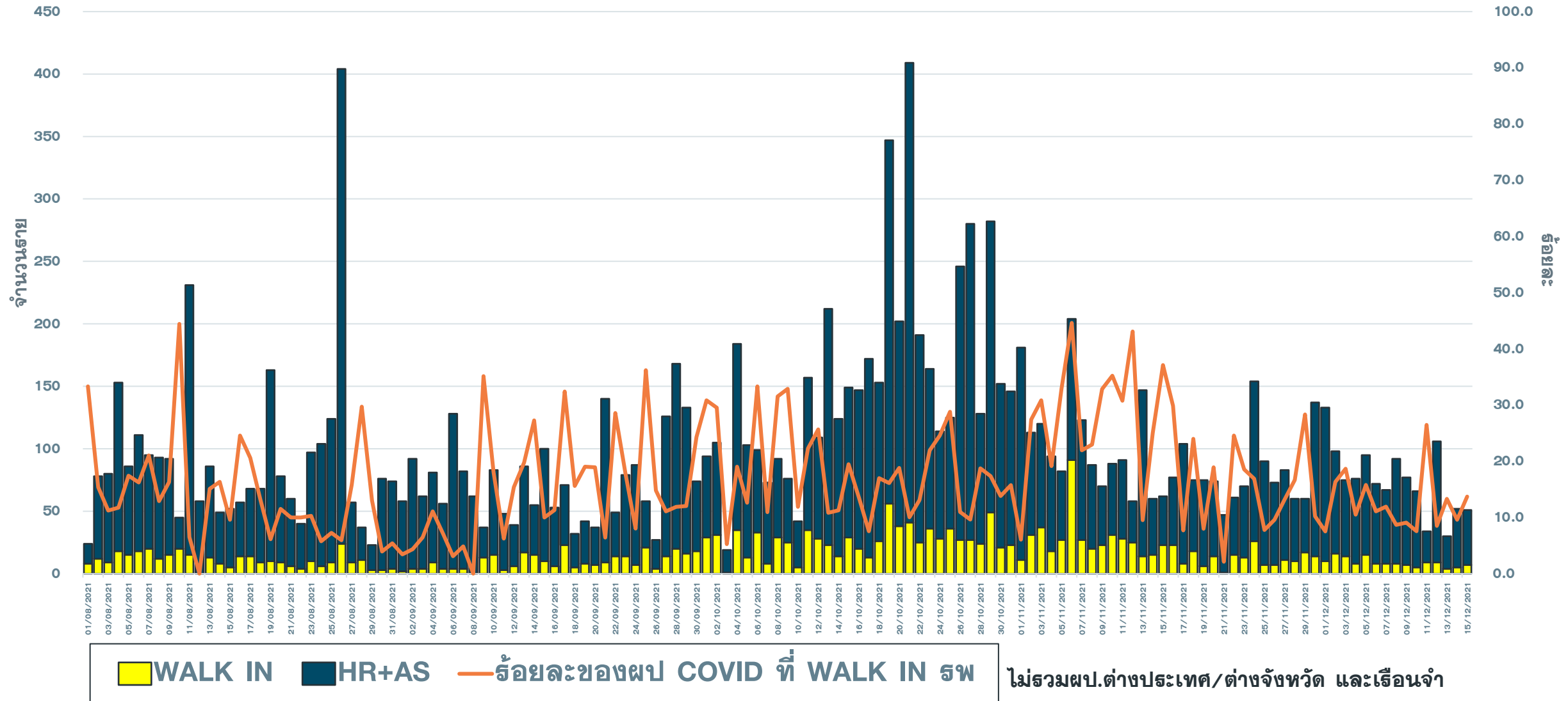


- | | | |
|--|--|---|
| ■ ติดเชื้อจาก ตปท | ■ ติดเชื้อจากต่างจังหวัด | ■ รับจาก ตจว |
| ■ แคมป์คนงาน | ■ ไปสถานที่ชุมชน เช่น สถานที่ท่องเที่ยว ตลาด ห้างสรรพสินค้า | ■ สถานบันเทิง |
| ■ สัมผัสใกล้ชิดผู้ป่วยยืนยันก่อนหน้า | ■ อาชีพเสี่ยง เช่น ทำงานในสถานที่แออัด | ■ รวมโรงงาน |
| ■ AS ACF | ■ เรือนจำ | ■ ค่ายทหาร |
| ■ ตลาด | ■ ประมง | ■ ติดเชื้อในชุมชน/ระหว่างสอบ |



แนวโน้มพบ. COVID-19 ที่ WALK IN รพ. เปรียบเทียบ ผู้ป่วย HR+AS จ.ประจวบ

ตั้งแต่ 1 ส.ค.-16 ธ.ค.64



จำนวนผู้ป่วย COVID-19 รายอำเภอ จ.ประจวบคีรีขันธ์ ตามวันที่รายงาน

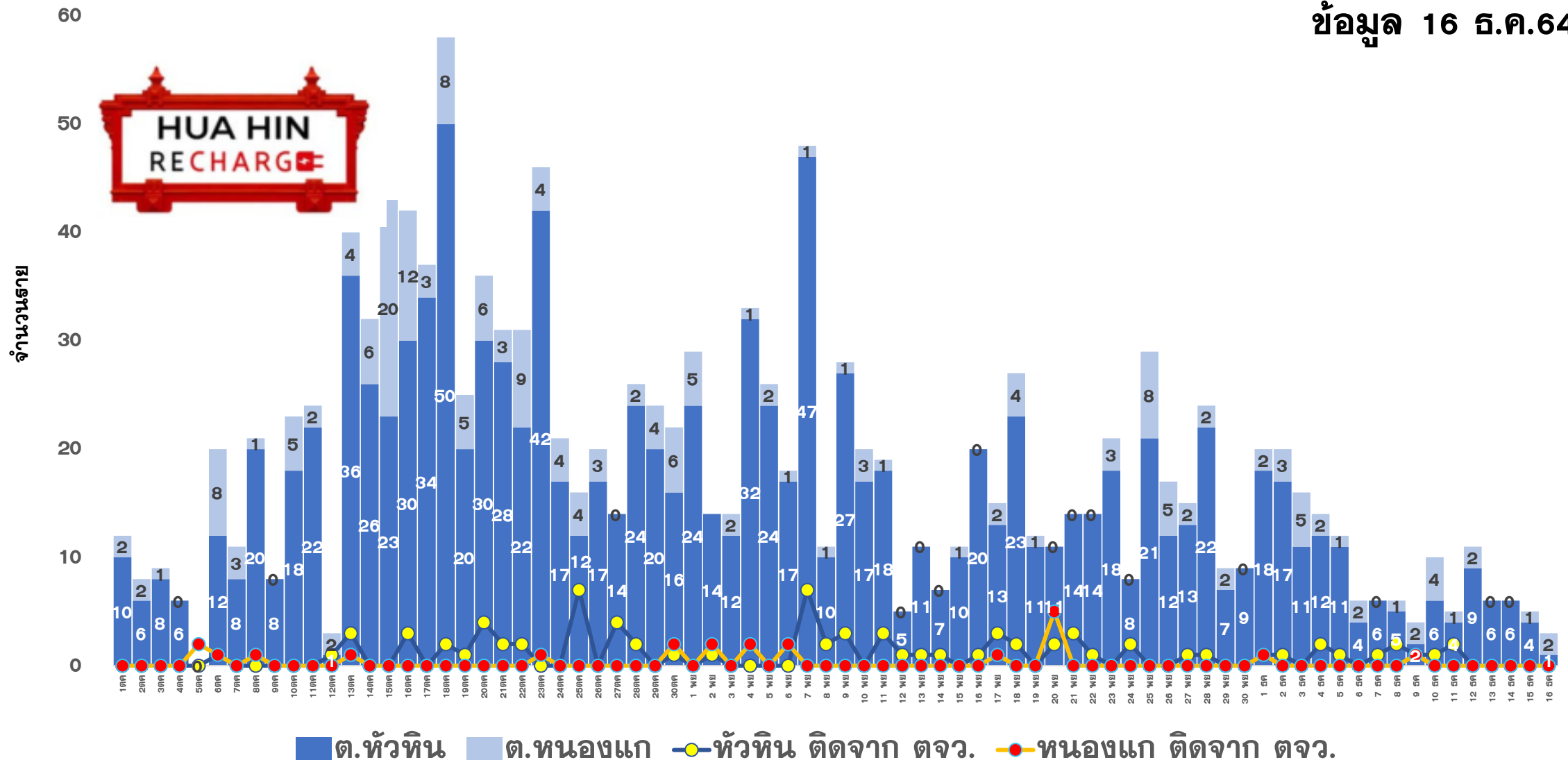
ข้อมูล 16 ธ.ค. 64

อำเภอ	ผป.สะสม ตั้งแต่ เม.ย.	จำนวนผู้ป่วยในช่วง 14 วันล่าสุด								
		ผป.สะสม 7 วัน ก่อนหน้า 5-11 ธ.ค	12 ธ.ค.	13 ธ.ค.	14 ธ.ค.	15 ธ.ค.	16 ธ.ค.	17 ธ.ค.	18 ธ.ค.	ผป.สะสม 14 วัน ล่าสุด
หัวหิน	7969(24)	159	49	20	25	10				263
ปราณบุรี	5162(56)	99	10	2	4	3				118
สามร้อยยอด	1236(40)	12	0	0	3	1				16
กุยบุรี	1048(11)	15	3	0	2	7				27
เมือง	1792(44)	48	9(1)	7	5	22				91(1)
ทับสะแก	273(31)	15	0	0	3	0				18
บางสะพาน	1359(68)	108	24	1	10	3				146
บางพานน้อย	502(51)	44	11	0	0	4				59
เรื่อนจำ	570	2	0	0	0	0				2
หลบหนีเข้าเมือง	79	0	0	0	0	0				0
ต่างประเทศ	6	1	0	0	0	1				2
รวม	19996(325)	503	106(1)	30	52	51				742(1)

แนวโน้มผู้ป่วยรายวัน COVID-19 ตำบลพื้นที่ HUAHIN RECHARGE

(ต.หัวหิน และ ต.หนองแก) ตั้งแต่ 1 ตุลาคม 64

ข้อมูล 16 ธ.ค.64





ผลการดำเนินการรับนักท่องเที่ยวต่างชาติ อ.หัวหิน จ.ประจวบคีรีขันธ์



สถานการณ์ COVID-19

ผู้ป่วยวันนี้ ผู้ป่วยสะสม รักษาหาย

50

19,344

18,587



ร้อยละความครอบคลุมวัคซีน

จังหวัด

หัวหิน

เข็ม 1

69.7

88.1

เข็ม 2

62.9

81.7



อัตราการครองเตียง

จังหวัด 45.5% หัวหิน 63.0%

รวมเตียงจังหวัด

ทั้งหมด/ใช้ไป

ร้อยละ

แดง

36/11

30.6

เหลือง

230/105

45.7

เขียว

1241/574

46.3

จำนวนนักท่องเที่ยวอำเภอหัวหิน สะสม

ตั้งแต่ 1 พ.ย.-15 ธ.ค.64

เข้าพักโรงแรม

2,994

ที่มาจากสนามบินต่างๆ

105

จากแบบ ธ.ธ.4

4,047

จำนวนจองห้องพัก Sandbox (คืน)

497



ผลการตรวจ COVID-19 นักท่องเที่ยวต่างชาติ

จำนวนนักท่องเที่ยว
รับการตรวจวันนี้

ติดเชื้อจากการตรวจ
ครั้งแรก

ติดเชื้อจากการตรวจ
ครั้งที่ 2

Test & Go

Sandbox

Test & Go

Sandbox

Test & Go

Sandbox

1

1

0

0

0

0

จำนวนตรวจสะสม

ยอดสะสมตรวจติดเชื้อ
ครั้งแรก

ยอดสะสมตรวจติดเชื้อ
ครั้งที่ 2

6

156

0

0

6

0



5 ลำดับสูงสุด นทท.

กลุ่ม Sandbox

RUSSIAN 78

BRITISH 14

DANISH 11

AUSTRALIAN 9

NORWEGIAN 8

มาตรฐานความปลอดภัย
ด้านสุขอนามัยหัวหิน (แห่ง)



128



162

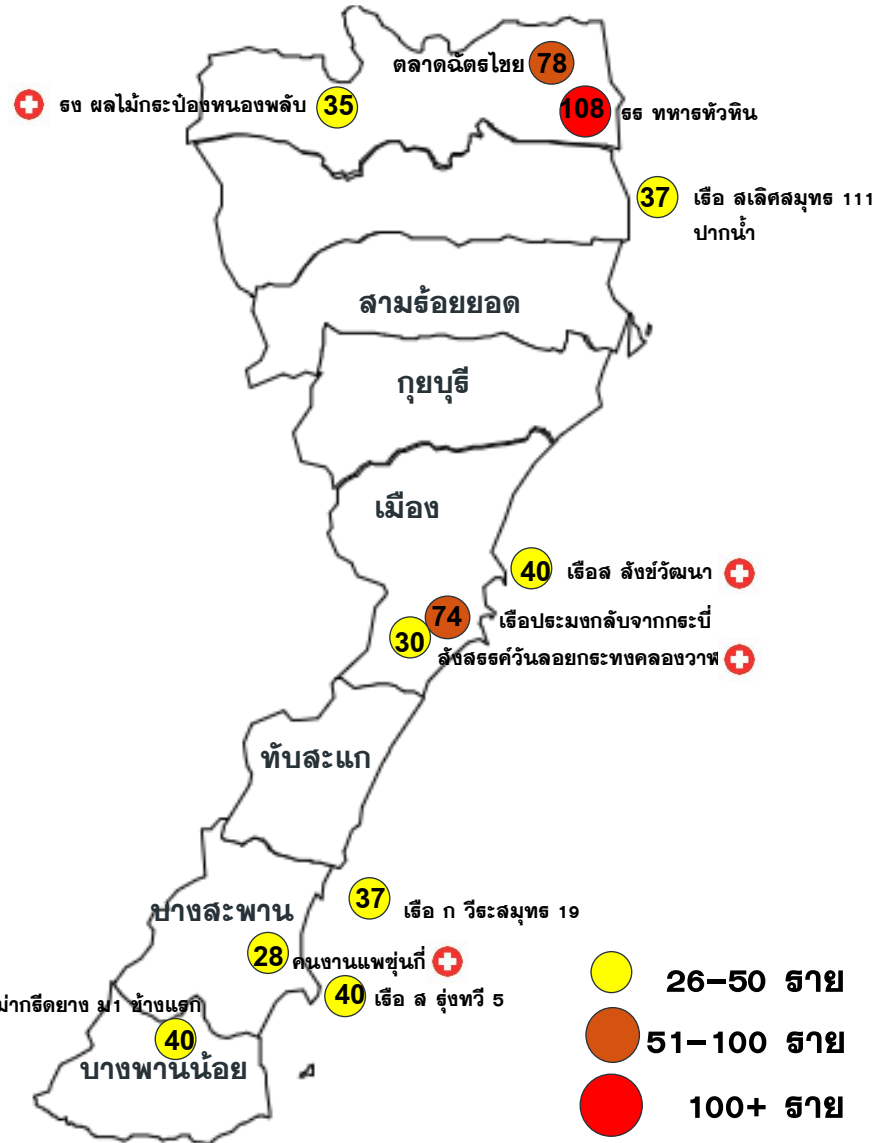
จัดทำโดย
สำนักงานสาธารณสุขจังหวัดประจวบคีรีขันธ์

คลังเตอร์สะสมของพบ COVID-19 ตั้งแต่ 1 เม.ย.-16 ธ.ค.64 จ.ประจวบคีรีขันธ์

อำเภอ	จำนวน Cluster สะสม (10 ราย+)	ควบคุมได้ ภายใน 28 วัน	ร้อยละที่ ควบคุม ได้	Cluster ควบคุมไม่ได้ ใน 28 วัน	จำนวน Cluster ที่พบผู้ป่วยรายสุดท้าย อยู่ในช่วง 14 วัน ก่อนหน้า				
					จำนวน	ควบคุมได้ ภายใน 14 วัน	ร้อยละ	เกิน 14 วัน ไม่ถึง 28 วัน	เกิน 28 วัน
หัวหิน	52	48	92.3	รง.โตล/ชุมชนเนपाल-ไต้สูง /นธ.นายสิบ/ตลาดจัตรไชย	7	5	71.4	1 ธท ทหารหัวหิน	1 ตลาดจัตรไชย
ปราณบุรี	37	33	89.2	ตลาดจัตรแก้ว/รง.สยาม รง.เนเขอธล/รง.โฮเตอ	3	3	100.0	0	0
สามร้อยยอด	14	14	100.0	-	1	1	100.0	0	0
กุยบุรี	9	7	77.8	บ้านเพื่อนกุยบุรี/รง.กุยบุรี	1	1	100.0	0	0
เมือง	31	30	96.8	เรือจ่า	4	3	75.0	1 เรือประมงกลับจากกระบี่	0
ทับสะแก	0	0	0.0	-	0	0	0.0	0	0
บางสะพาน	26	26	100.0	-	6	6	100.0	0	0
บางพานน้อย	9	9	100.0	-	2	2	100.0	0	0
รวม	178	167	93.8	11	24	21	87.5	2	1

แผนที่แสดงคลัสเตอร์ COVID-19 ในจังหวัดประจวบคีรีขันธ์ ข้อมูล 16 ธ.ค. 64

คลัสเตอร์ที่พบผู้ป่วยในช่วง 14 วันล่าสุด



คลัสเตอร์ขนาด 26-100 ราย ขึ้นไป

คลัสเตอร์	ประเภท	จำนวนผู้ป่วย	ผป.รายสุดท้าย	คลัสเตอร์	ประเภท	จำนวนผู้ป่วย	ผป.รายสุดท้าย
ธ. ทหารหัวหิน	ค่ายทหาร	108	12 ธค	เรือ ก วีระสมุทร 19	เรือประมง	37	6 ธค
ตลาดนัดไชย*	ตลาด	78	12 ธค	พม่าก๊อติยางม.1 ช้างแรก	ชุมชนพม่า	40	9 ธค
เรือประมงกลับจากกระบี่	เรือประมง	74	10 ธค	เรือ ส รุ่งทวี 5	เรือประมง	40	10 ธค
* หมายถึง พบการระบาดมากกว่า 28 วัน							
<p>จำนวนทั้งหมด 11 คลัสเตอร์ ควบคุมได้ ภายใน 28 วัน 10 คลัสเตอร์</p>							
<p>คลัสเตอร์ที่พบการติดเชื้อส่วนใหญ่เป็น ชาวต่างดาว จำนวน 6 แห่ง จาก 11 แห่ง ร้อยละ 50.0</p>							
				<p>ตลาด 1 แห่ง โรงงาน 1 แห่ง ประมง/โรงหมัก 6 แห่ง ชุมชนต่างดาว 1 แห่ง ค่ายทหาร 1 แห่ง งานรวมกลุ่มสังสรรค์ 1 แห่ง</p>			

จำนวนทั้งหมด 11 คลัสเตอร์
 ควบคุมได้ ภายใน 28 วัน
 10 คลัสเตอร์

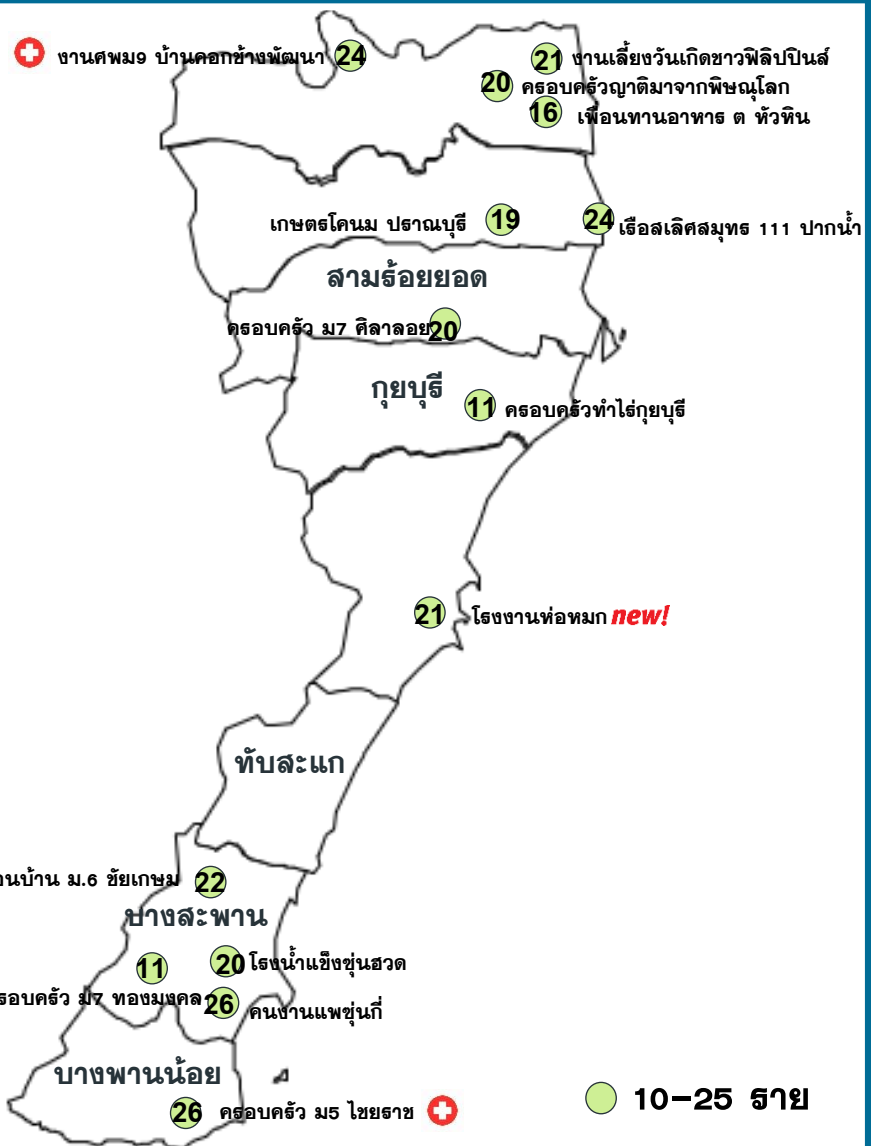
คลัสเตอร์ที่พบการติดเชื้อส่วนใหญ่เป็น
 ชาวต่างดาว จำนวน 6 แห่ง
 จาก 11 แห่ง
 ร้อยละ 50.0

- ตลาด 1 แห่ง
- โรงงาน 1 แห่ง
- ประมง/โรงหมัก 6 แห่ง
- ชุมชนต่างดาว 1 แห่ง
- ค่ายทหาร 1 แห่ง
- งานรวมกลุ่มสังสรรค์ 1 แห่ง

แผนที่แสดงคลัสเตอร์ COVID-19 ในจังหวัดประจวบคีรีขันธ์

ข้อมูล 16 ธ.ค. 64

คลัสเตอร์ที่พบผู้ป่วยในช่วง 14 วันล่าสุด



คลัสเตอร์ขนาด 10-25 าย

คลัสเตอร์	ประเภท	จำนวนผู้ป่วย	ผป.รายสุดท้าย	คลัสเตอร์	ประเภท	จำนวนผู้ป่วย	ผป.รายสุดท้าย
ครอบครัว ม7 ตีลาลอย	เครือญาติ	20	5 ธค	โรงน้ำแข็งขุนสวด	โรงน้ำแข็ง	20	12 ธค
ครอบครัวญาติมาจากพิษณุโลก	เครือญาติ	20	14 ธค	ครอบครัว ม7 ทองมงคล	เครือญาติ	16	9 ธค
เพื่อนบ้าน ม.6 ชัยเกษม	เครือญาติ	22	7 ธค	เพื่อนทานอาหาร ตหัวหิน	สังสรรค์	16	11 ธค
งานวันเกิดชาวฟิลิปปินส์	สังสรรค์	21	6 ธค	งานศพ ม9 คอกข้างพัฒนา	งานศพ	24(+1)	15 ธค
ครอบครัว ม5 ไชยราช	เครือญาติ	26(+1)	14 ธค	ครอบครัวทำไร่กุยบุรี	เครือญาติ	10	10 ธค
เกษตรโคนม ปราณบุรี	โรงงาน	19	7 ธค	โรงงานท่อหมก NEW!	โรงงาน	21(+20)	14 ธค

จำนวนทั้งหมด 13 คลัสเตอร์
ควบคุมได้ ภายใน 14 วัน
13 คลัสเตอร์

↑ แนวโน้มพบในกลุ่มเครือญาติ เพื่อนบ้าน
งานเลี้ยงสังสรรค์ เพิ่มมากขึ้น
แรงงานต่างด้าวในโรงงาน แพลลา

ความเชื่อมโยงผู้ป่วยรายใหม่วันที่ 16 ธ.ค.64 จ.ประจวบคีรีขันธ์

CLUSTER ที่ต้องเฝ้าระวังเป็นพิเศษ

จำนวนผู้ป่วยรายใหม่	51 ราย
เพศชาย	24 ราย
เพศหญิง	27 ราย
สัญชาติไทย	41 ราย
เมียนมาร์	10 ราย
มีอาการ	28 ราย
ไม่มีอาการ	23 ราย
ติดเชื้อในจังหวัด	49 ราย
ติดเชื่อนอกจังหวัด	1 ราย
ติดต่างประเทศ	1 ราย

Cluster โรงงานท่อหมก

จำนวนผู้ป่วยที่เชื่อมโยงทั้งหมด 21 ราย

วงที่ 1
สะสม 21 ราย
รายแรก 19834 เมือง ญ ไทย 34 ปี
ค้าขาย ท่อหมกคลองวาฬ พบเชื้อ 11 ธค

วันนี้ +20 ราย

ชาย 10 ราย หญิง 10 ราย
19976-19995 เมือง สัญชาติไทย 13 ราย เมียนมาร์ 7 ราย
มีอาการ 9 ราย ไม่มีอาการ 11 ราย

12 ธ.ค. รายที่ 19834 เจ้าของโรงงานท่อหมก ตรวจพบเชื้อ
ที่ม CDCU ลงพื้นที่ตรวจ PCR พนักงานและคนในครอบครัว 26 คน
14 ธค พบเชื้อ 20 คน

Cluster เรือส.สังข์วัฒนา

จำนวนผู้ป่วยที่เชื่อมโยงทั้งหมด 40 ราย

วงที่ 2
สะสม 16 ราย

19997 เมือง ไทย 50 ปี **วันนี้ +1 ราย**
รับจ้าง
ล้มใส่ร่วมบ้านกับผู้ป่วยยืนยัน 19663 (ลูกชาย) ตนเป็นแม่ของผู้ติดเชื้อ อาศัยอยู่บ้านหลังเดียวกัน
14 ธ.ค. 64 มาตรวจ PCR อาการปกติ ผลพบเชื้อ

วงที่ 1
สะสม 24 ราย
รายแรก 18835 เมือง ช ไทย 46 ปี ประมง
พบเชื้อ 30 พย

ผู้ป่วยรายใหม่

มีอาการ ไม่มีอาการ

ความเชื่อมโยงผู้ป่วยรายใหม่วันที่ 16 ธ.ค.64 จ.ประจวบคีรีขันธ์

CLUSTER ที่ต้องเฝ้าระวังเป็นพิเศษ

Cluster ครอบครัว หมู่ 5 ไชยราช

จำนวนผู้ป่วยที่เชื่อมโยงทั้งหมด 26 ราย



Cluster คนงานแพชุงกี

จำนวนผู้ป่วยที่เชื่อมโยงทั้งหมด 28 ราย



ผู้ป่วยรายใหม่

ความเชื่อมโยงผู้ป่วยรายใหม่วันที่ 16 ธ.ค.64 จ.ประจวบคีรีขันธ์

CLUSTER ที่ต้องเฝ้าระวังเป็นพิเศษ

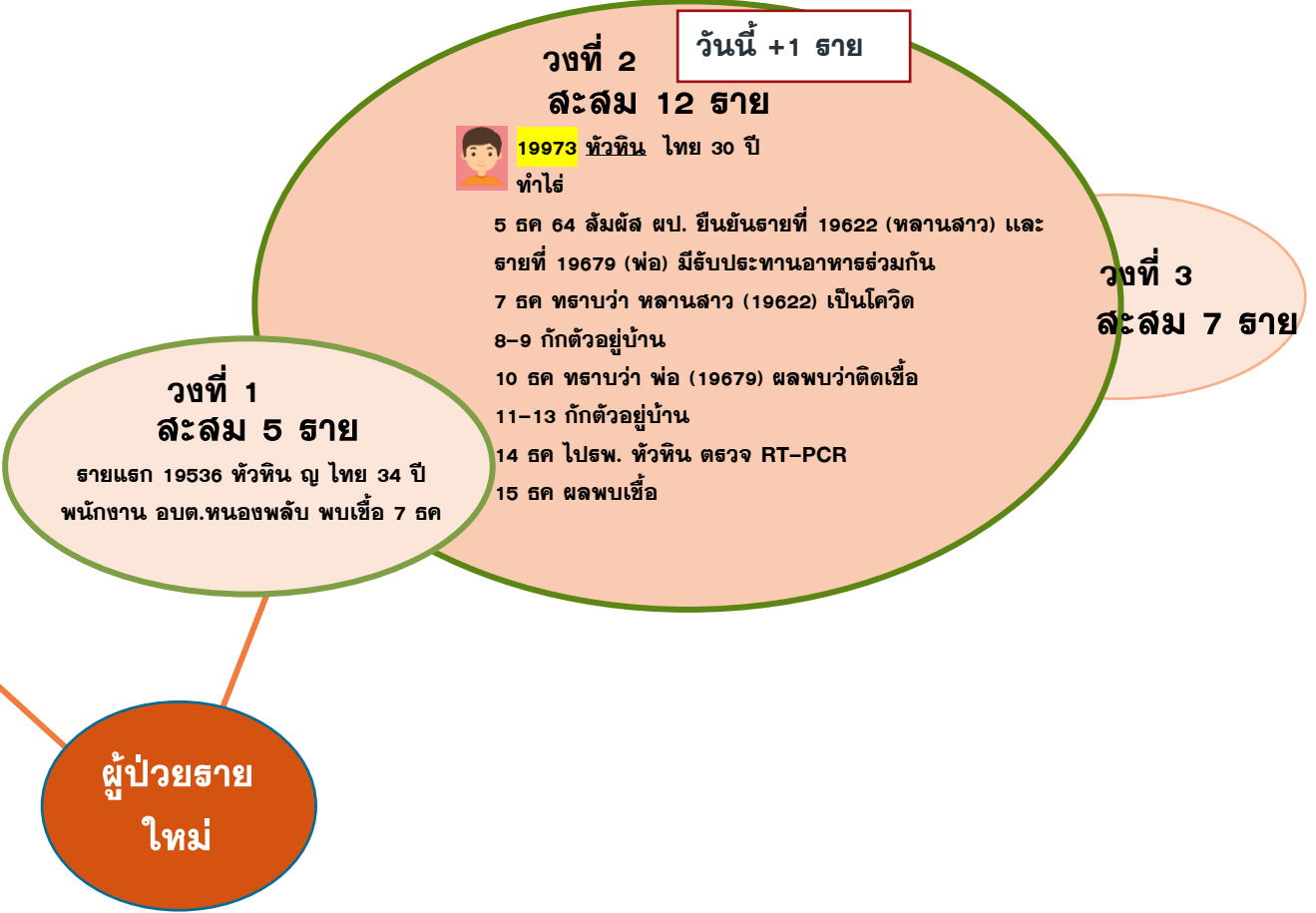
Cluster โรงงานผลไม้กระป๋อง หนองพลับ

จำนวนผู้ป่วยที่เชื่อมโยงทั้งหมด 36 ราย



Cluster งานศพหมู่ 9 บ้านคอกข้างพัฒนา

จำนวนผู้ป่วยที่เชื่อมโยงทั้งหมด 24 ราย



ความเชื่อมโยงผู้ป่วยรายใหม่วันที่ 16 ธ.ค.64 จ.ประจวบคีรีขันธ์


CLUSTER ที่ต้องเฝ้าระวังเป็นพิเศษ

Cluster ล้างสรรค์วันลอยกระทง ต.คลองวาฬ

จำนวนผู้ป่วยที่เชื่อมโยงทั้งหมด 30 ราย

วันนี้ +1 ราย

วงที่ 3 สะสม 6 ราย

 19996 เมือง ไทย 22 ปี
นักเรียนศรีวิไลวิทิตาน ทับสะแก

สัมผัสร่วมบ้านกับผู้ป่วยยืนยัน 19698
เป็นหลานผู้ติดเชื้อ พูดคุยกันไม่ใส่แมส
13 ธ.ค.64 เริ่ม มีอาการ ไข้ ไอ เจ็บคอ มีเสมหะ
หายใจไม่อิ่ม ปวดศีรษะ จมูกไม่ได้กลิ่น
14 ธ.ค.64 มาตรวจ PCR ผลพบเชื้อ

วงที่ 2 สะสม 11 ราย

วงที่ 1 สะสม 13 ราย

รายแรก 18753 เมือง ช ไทย 30 ปี
รับจ้าง พบเชื้อ 28 พย


Cluster พนักงานฟู้ดคอร์ทห้างสรรพสินค้า

จำนวนผู้ป่วยที่เชื่อมโยงทั้งหมด 10 ราย

วันนี้ +1 ราย

วงที่ 1 สะสม 6 ราย


รายแรก 19892, 19888-19891 หัวหิน
พนง.ฟู้ดคอร์ท พบเชื้อ 12 ธค

 19999 ปราณบุรี ไทย 20 ปี
พนักงานฟู้ดคอร์ท บลูพอร์ต

6 - 12 ธ.ค. 64 ผู้ป่วยเดินทางไปทำงานผู้ป่วยเป็น
พนักงานฟู้ดคอร์ท บลูพอร์ต แผนก บริการอาหาร
ทำงานตั้งแต่เวลา 09.30น. เลิกงาน 18.00 น. แพนไปรับ
ไปส่งเวลาทำงาน ไข้ห้องน้ำร่วมกับผู้ป่วย พูดคุยกับ
ผู้ป่วยรายที่ 19890 19888 19889
13 ธ.ค. 64 ผู้ป่วยมีอาการมีไข้ ปวดศีรษะ มีน้ำมูก และ
ตรวจ ATK ผลตรวจพบเชื้อ
14 ธ.ค. 64 ตรวจ PCR ที่รพ.หัวหิน
15 ธ.ค. ทราบผลตรวจพบเชื้อ

วงที่ 2 สะสม 3 ราย

วงที่ 3 วันนี้ +1 ราย

 19967 หัวหิน ไทย 8 ปี
นักเรียน ๘๘.สาธิตการ หัวหิน (เรียนออนไลน์)

พักอยู่ม.2 พักอยู่กับครอบครัว 10 คน
30 พ.ย.64-3ธ.ค.64 อยู่บ้านไม่ได้ไปไหนเรียนออนไลน์
4 ธ.ค.64 08.30-15.00น.ไปเรียนพิเศษบ่อนไก่ หลังครัว
คุณพ่อ ที่เดียวกับเพื่อน ผู้ป่วยรายที่ 19887 รับประทานอาหาร
อาหารร่วมกัน
5-10 ธ.ค.64 อยู่บ้านเรียนออนไลน์
11 ธ.ค.64 ไปเรียนพิเศษเหมือนวันที่4ธ.ค.64
13 ธ.ค.64 ทราบว่าเพื่อน ผู้ป่วยรายที่ 19887 พบเชื้อ
14 ธ.ค.64 แม่พาไปตรวจโควิดที่รพ.หัวหิน
15 ธ.ค.64 ทราบผลว่าพบเชื้อ

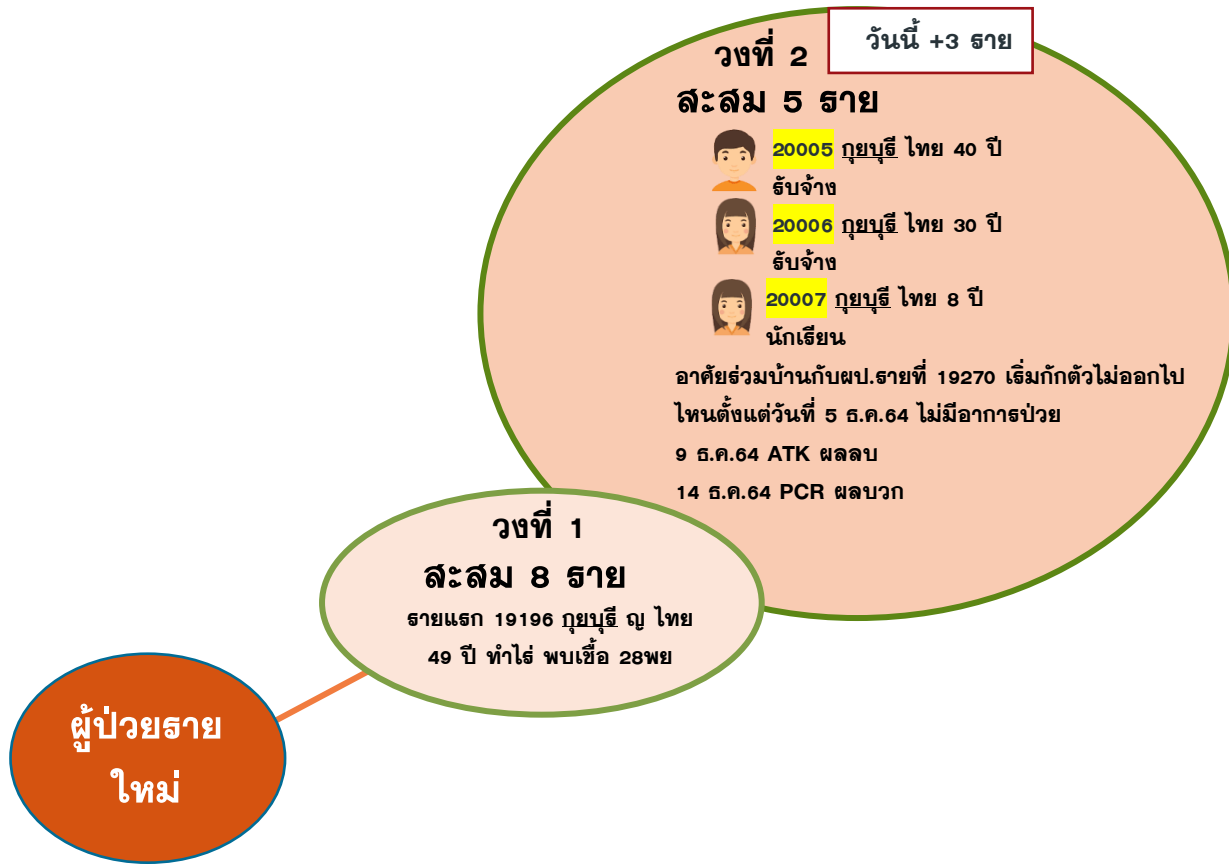
ผู้ป่วยราย
ใหม่

ความเชื่อมโยงผู้ป่วยรายใหม่วันที่ 16 ธ.ค.64 จ.ประจวบคีรีขันธ์

CLUSTER ที่ต้องเฝ้าระวังเป็นพิเศษ

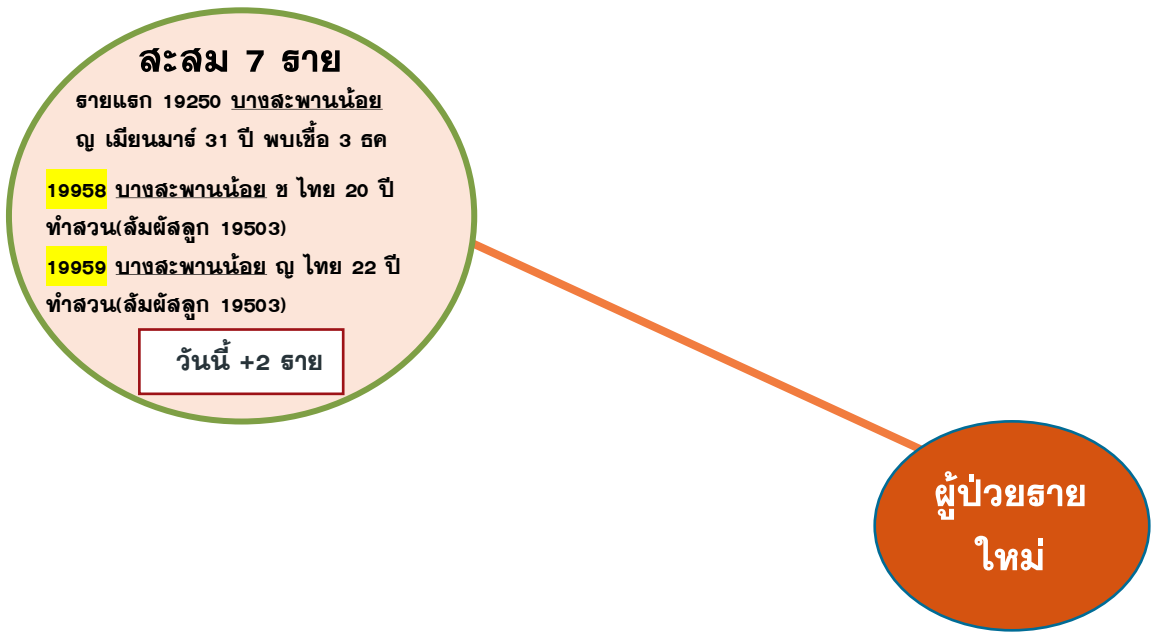
Cluster ครอบครัวทำไร่ กุยบุรี

จำนวนผู้ป่วยที่เชื่อมโยงทั้งหมด 13 ราย



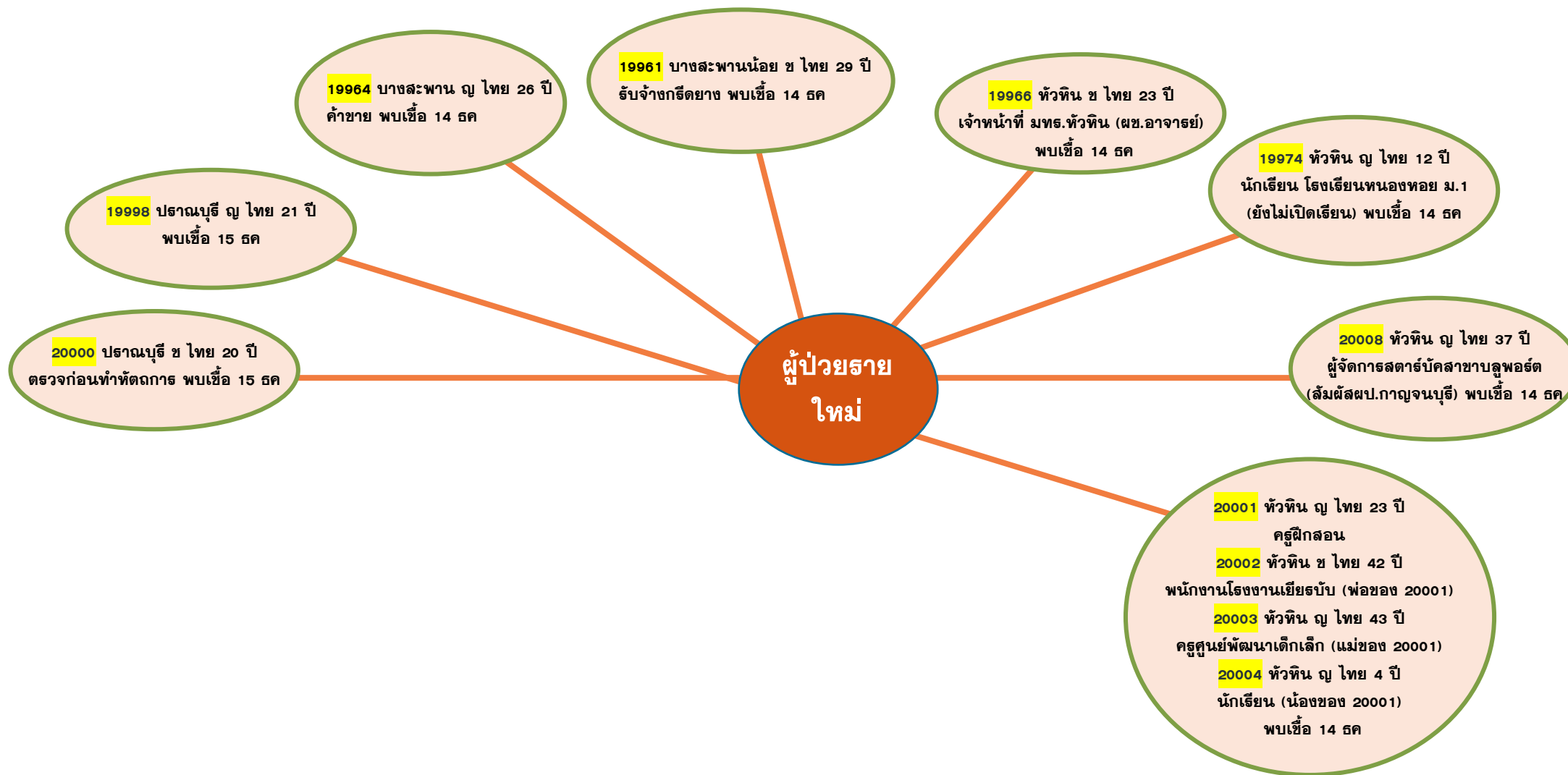
ความเชื่อมโยงผู้ป่วยรายใหม่วันที่ 16 ธ.ค.64 จ.ประจวบคีรีขันธ์

ผู้ป่วยสัมพันธ์กับเหตุการณ์ก่อนหน้า (HR)



ความเชื่อมโยงผู้ป่วยรายใหม่วันที่ 16 ธ.ค.64 จ.ประจวบคีรีขันธ์

ผู้ป่วยที่ตรวจพบใหม่จากการเฝ้าระวัง



ความเชื่อมโยงผู้ป่วยรายใหม่วันที่ 16 ธ.ค.64 จ.ประจวบคีรีขันธ์

ผู้ป่วยที่พบใหม่ติดต่อจากต่างจังหวัด



19975 หัวหิน ไทย 40 ปี

รับจ้างโรงงานผ้า ประเทศนอร์เวย์

ผ.อาศัยอยู่กับพ่อแม่

1-7 ธ.ค.64 ผ.มีอาชีพทำงานโรงงานผ้า ฝ่ายผลิต

มีเพื่อนร่วมงาน 5 คน

8 ตรวจ PCR ที่ประเทศนอร์เวย์ ไม่พบเชื้อ

9 ธ.ค.64 นั่งเครื่องบินนอร์เวย์

10 ธ.ค.64 02.00น. เปลี่ยนเครื่องที่ดูไบสายการบิน

Emirat เที่ยวบินที่ EK0384 เลขที่นั่ง 10 BEC และ

พักที่ โรงแรมภูลาลัย ตรวจ PCR ไม่พบเชื้อ

11-12ธ.ค.64 เดินทางมาบ้านที่ชะอำ เพื่อนที่

นอร์เวย์โทรมาบอกว่าพบเชื้อ

13 ธ.ค.64 เดินทางไปสถานีตำรวจชะอำกับพ่อและ

แม่หลังจากเสร็จธุระพ่อแม่เดินทางกลับจ.ชัยภูมิ

ช่วงเย็นเริ่มมีอาการไอ ตรวจ ATK พบเชื้อ

14 ธ.ค.64 ไปตรวจ PCR ที่ รพ.ชะอำ

15 ธ.ค.64 พบเชื้อ เข้ารับรักษาตัวที่ รพ.ชานเปาโล

ผู้ป่วยราย
ใหม่



















19965 สามร้อยยอด ช ไทย 29 ปี

รับจ้างขับรถส่งของ

พบเชื้อ 14 ธค

สรุปผลการฉีดวัคซีนโควิด 19 จังหวัดประจวบคีรีขันธ์

ผลการให้บริการวัคซีน ณ วันที่ 15 ธันวาคม 2564 เวลา 22.00 น.

จำนวนผู้ได้รับวัคซีน		ยอดฉีดวานนี้				ยอดฉีดสะสมตั้งแต่วันที่ 1 เมษายน 2564		
		เพิ่มขึ้น	+		โดส	สะสม		โดส
จำแนก สายเข็ม และ ชนิดวัคซีน	 เข็มที่ 1	สายใหม่	+	1,734	โดส	สะสม	786,944	โดส
	 Sinovac			8			218,006	
	 AstraZeneca			114			50,313	
	 Sinopharm			17			88,730	
	 PfiZer			11			45,221	
	 Moderna			23			354	
	 เข็มที่ 2	สายใหม่	+	1,517	สาย	สะสม	363,355	สาย
	 Sinovac			1			23,395	
	 AstraZeneca			422			216,643	
	 Sinopharm			21			85,144	
	 PfiZer			428			36,390	
	 Moderna			645			1,339	
	Johnson & Johnson			0			444	
	 เข็มที่ 3	สายใหม่	+	44	สาย	สะสม	20,965	สาย
	 Sinovac			0			0	
	 AstraZeneca			7			16,116	
	 Sinopharm			0			0	
	 PfiZer			3			4,674	
	 Moderna			34			175	

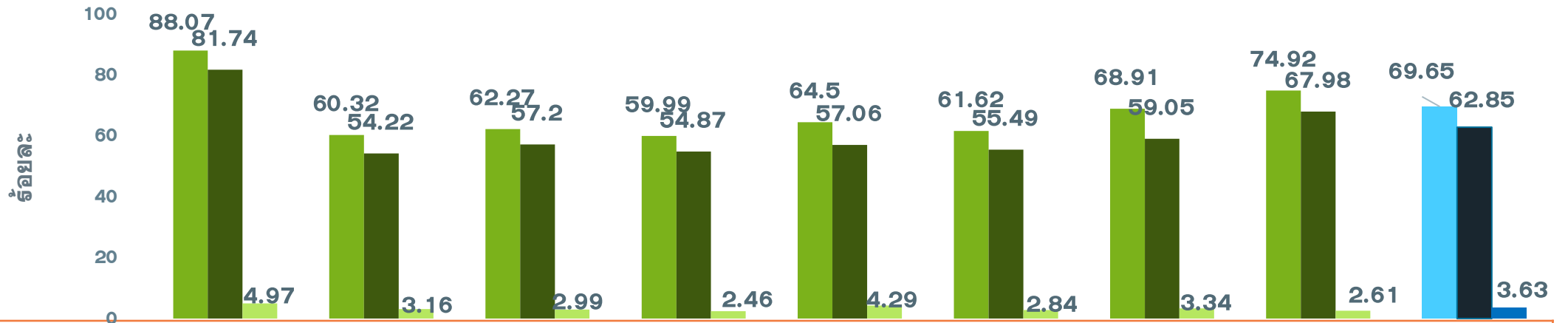
จำนวนวัคซีน COVID-19 คงคลัง รายโรงพยาบาล จ.ประจวบคีรีขันธ์

ข้อมูล ณ วันที่ 15 ธ.ค.64 เวลา 16.30 น.

หน่วยฉีด (รพ.)	จำนวนวัคซีนที่ได้รับ (Dose)	จำนวนวัคซีนคงเหลือ (Dose)	จำนวนวัคซีนคงเหลือ (Dose)	ชนิด/วัคซีนคงเหลือ									
	MOPH IC	คงคลัง รพ.	MOPH IC	Sinovac		AstraZeneca		Sinopharm		Pfizer		Moderna	
				คงคลัง รพ.	MOPH IC	คงคลัง รพ.	MOPH IC	คงคลัง รพ.	MOPH IC	คงคลัง รพ.	MOPH IC	คงคลัง รพ.	MOPH IC
หัวหิน	225,916	11,540	14,261	1,629	1,664	675	5,825	1,021	9,112	72	-3,560	122	1,220
ปราณบุรี	93,238	13,972	19,249	212	224	1,184	10,851	900	8,362	121	-500	21	312
สามร้อยยอด	70,993	5,098	6,194	89	89	426	5,338	341	358	19	115	21	294
กุยบุรี	56,181	5,230	3,126	0	746	476	3,252	80	-459	37	-413	12	0
ประจวบคีรีขันธ์	134,750	9,518	16,545	296	909	799	216	790	15,185	48	-85	11	320
ทับสะแก	72,187	6,489	6,511	77	77	508	5,100	522	516	58	356	33	462
บางสะพาน	117,393	4,274	11,059	0	674	313	5,367	710	6,073	7	-1,055	28	0
บางสะพานน้อย	64,094	2,647	2,363	0	4	153	2,000	203	200	31	159	52	0
กองบิน 5	500	2	84	0	280	0	-196	2	0	0	0	0	0
ค่ายชะอำ	32,901	48	10,429	0	5,684	0	4,660	0	0	8	85	0	0
ซานเปาโลหัวหิน	746	0	-460	0	-572	0	2	0	20	0	1	0	89
กรุงเทพหัวหิน	11,414	0	361	0	0	0	0	0	-71	0	0	0	432
	880,313	58,818	89,722	2,303	9,779	4,534	42,415	4,569	39,296	401	-4,897	300	3,129
				หน่วย : โดส	หน่วย : โดส	หน่วย : ขวด	หน่วย : โดส	หน่วย : โดส	หน่วย : โดส	หน่วย : ขวด	หน่วย : โดส	หน่วย : ขวด	หน่วย : โดส
รายงานข้อมูล คงคลังวัคซีน รพ. 15 ธ.ค. 64 ณ เวลา 16.30 น.													
ข้อมูล คงคลังวัคซีน MOPH IC 15 ธ.ค. 64 ณ เวลา 16.30 น.													
ไม่รวมเอกชน				2,303		4,534							
คงคลังกลาง				630	รพ.ประจวบฯ	1,695	รพ.ประจวบฯ	AZ2 = 1,136 AZ1 = 559		2,170	รพ.ประจวบฯ	0	รพ.ประจวบฯ
				0	รพ.หัวหิน	0	รพ.หัวหิน			0	รพ.หัวหิน	0	รพ.หัวหิน
รวม				2,933		6,229				2,571		300	

ร้อยละความครอบคลุมของการได้รับวัคซีน COVID-19 รายอำเภอ

ข้อมูล 16 ธ.ค.64



	ทวีติน	ปราณบุรี	300 ยอด	กุยบุรี	เมือง	ทับสะแก	บางพาน	พานน้อย	จังหวัด
ประชากรเป้าหมาย	126905	82872	52915	45676	94233	51433	81533	42527	578094
จำนวนโดสทั้งหมด เข็ม 1+2+3	221799	97534	64798	53584	118590	61699	107055	61885	786944
จำนวนได้รับเข็ม 1	111760	49988	32948	27400	60782	31695	56188	31863	402624
ร้อยละความครอบคลุม	88.07	60.32	62.27	59.99	64.50	61.62	68.91	74.92	69.65
จำนวนได้รับเข็ม 2 ครบเกณฑ์	103731	44930	30269	25061	53767	28541	48145	28911	363355
ร้อยละความครอบคลุม	81.74	54.22	57.20	54.87	57.06	55.49	59.05	67.98	62.85
จำนวนได้รับเข็ม 3 กระตุ้น	6308	2616	1581	1123	4041	1463	2722	1111	20965
ร้อยละความครอบคลุม	4.97	3.16	2.99	2.46	4.29	2.84	3.34	2.61	3.63

ผลงานการฉีดวัคซีน COVID-19 ตามกลุ่มเป้าหมาย จ.ประจวบคีรีขันธ์

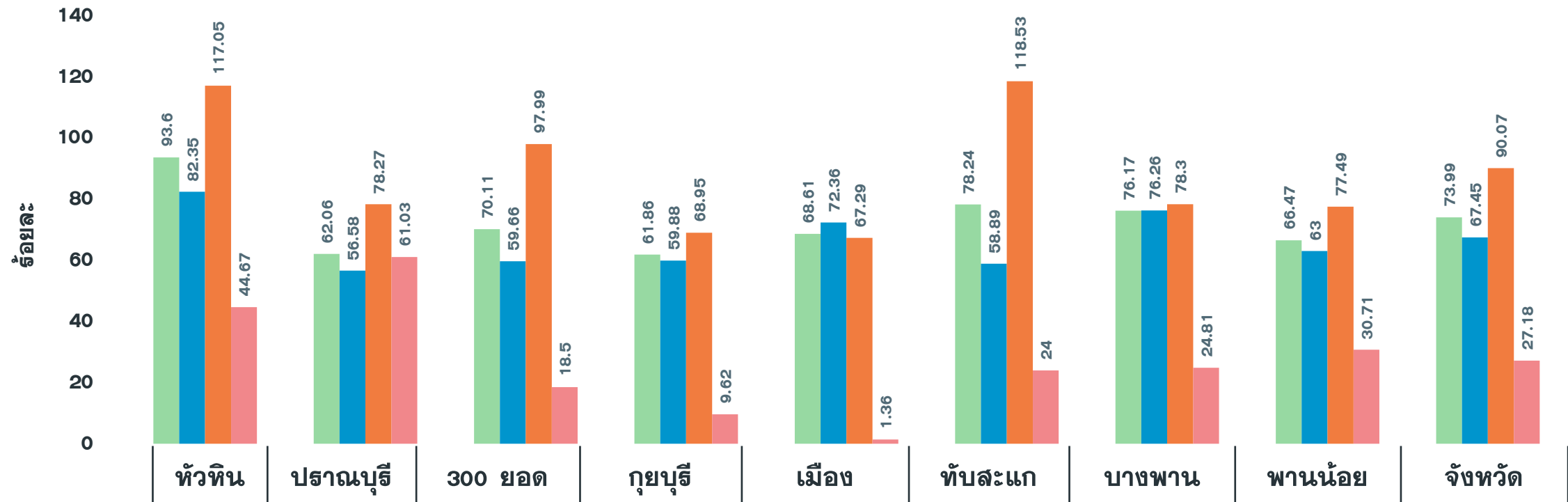
ข้อมูล 16 ธ.ค.64

	บุคลากร การแพทย์		อสม.		จนท. ด้านหน้า		7 กลุ่มโรค		60 ปีขึ้นไป		หญิง ตั้งครรภ์		ปชช.ทั่วไป		นักเรียน อายุ 12-17 ปี	
ประชากรเป้าหมาย	5839	+เพิ่ม	7200	+เพิ่ม	12725	+เพิ่ม	42486	+เพิ่ม	87976	+เพิ่ม	2292	+เพิ่ม	385972	+เพิ่ม	33604	+เพิ่ม
จำนวนโดสทั้งหมด เข็ม1+2+3	17349	2	14886	5	37333	12	74,673	91	114,182	165	1149	12	466398	1439	60974	7
จำนวนได้รับเข็ม 1	6121	0	6065	0	15459	3	38,268	6	59,337	9	623	4	244149	148	32602	2
ร้อยละความครอบคลุม	104.83		84.24		121.49		90.07		67.45		27.18		63.26		97.02	
จำนวนได้รับเข็ม 2 ครบเกณฑ์	6023	2	5832	3	15184	7	35,390	82	54,646	151	521	8	217427	1259	28332	5
ร้อยละความครอบคลุม	103.15		81.00		119.32		83.30		62.11		22.73		56.33		84.31	
จำนวนได้รับเข็ม 3 กระตุ้น	5205	0	2989	2	6690	2	1015	3	199	5	5	0	4822	32	40	0

ผลงานการฉีดกลุ่ม 608 จำนวน 98,228 คน คิดเป็นร้อยละ 73.99

ผลงานฉีดวัคซีน COVID-19 กลุ่มเป้าหมาย 608 รายอำเภอ เข็มที่ 1 จ.ประจวบคีรีขันธ์

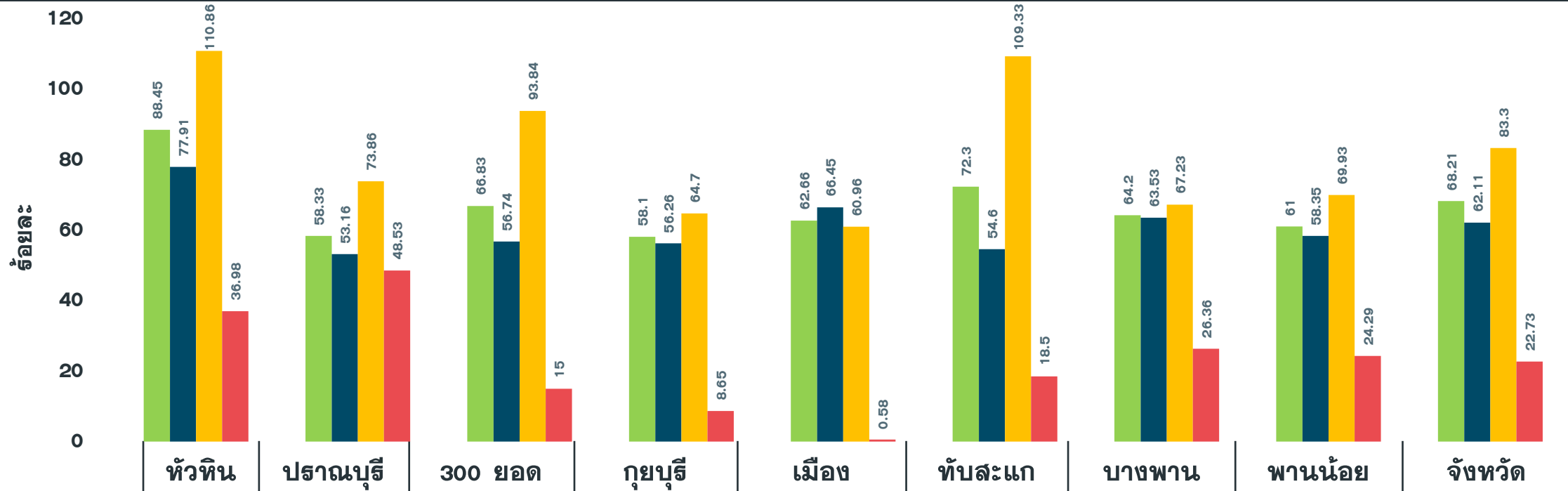
ข้อมูล 16 ธ.ค.64



อำเภอ	หัวหิน	ปราณบุรี	300 ยอด	กุยบุรี	เมือง	ทับสะแก	บางพาน	พานน้อย	จังหวัด
จำนวนเข็มที่ 1 (สะสม)	24,203	11,363	9,548	7,450	14,428	11,170	13,402	6,664	98,228
รวมกลุ่ม 608 เข็ม 1	93.60	62.06	70.11	61.86	68.61	78.24	76.17	66.47	73.99
ผู้มีอายุ 60 ปี	82.35	56.58	59.66	59.88	72.36	58.89	76.26	63.00	67.45
ผู้ป่วย 7 กลุ่มโรค	117.05	78.27	97.99	68.95	67.29	118.53	78.30	77.49	90.07
หญิงตั้งครรภ์	44.67	61.03	18.50	9.62	1.36	24.00	24.81	30.71	27.18

ผลงานฉีดวัคซีน COVID-19 กลุ่มเป้าหมาย 608 รายอำเภอ เข็มที่ 2 จ.ประจวบคีรีขันธ์

ข้อมูล 16 ธ.ค.64



จำนวนเข็มที่ 2 (สะสม)	22,870	10,679	9,101	6,997	13,177	10,322	11,295	6,116	90,557
รวมกลุ่ม 608 เข็ม 2	88.45	58.33	66.83	58.10	62.66	72.30	64.20	61.00	68.21
ผู้มีอายุ 60 ปี	77.91	53.16	56.74	56.26	66.45	54.60	63.53	58.35	62.11
ผู้ป่วย 7 กลุ่มโรค	110.86	73.86	93.84	64.70	60.96	109.33	67.23	69.93	83.30
หญิงตั้งครรภ์	36.98	48.53	15.00	8.65	0.58	18.50	26.36	24.29	22.73

รู้จัก Omicron โควิดสายพันธุ์ใหม่ที่น่ากังวล

สวัสดีเราชื่อ
OMICRON



เราคือโควิดสายพันธุ์ใหม่
B.1.1.529

1/8

เรียกรเราว่า
“โอไมครอน” หรือ
“โอมิครอน”


ก็ได้...แล้วแต่เธอสะดวก

2/8



เรามาจาก
ทวีปแอฟริกา

3/8



เราะบาดเร็วขึ้น
เมื่อเทียบกับ...
เพื่อนเราที่ชื่อเดลต้า
2-5 เท่า

4/8

อาการของเรา
คล้ายไข้หวัดใหญ่



ปวดหัว

เป็นไอ

โ

เจ็บคอ

5/8

แต่เรา...
ยังไม่เคย
ทำให้ใครตาย

6/8

ถ้า...
ไม่ยากลใจเรา
ต้อง... จัดวัคซีน



เว้นระยะห่าง/
เสียงสถานที่แออัด



สวมแมสก์



ล้างมือบ่อยๆ

7/8



8/8