



ศูนย์ปฏิบัติการภาวะฉุกเฉินด้านการแพทย์และสาธารณสุข สำนักงานสาธารณสุขจังหวัดพระจวบคีรีขันธ์ กรณี โรคติดเชื้อไวรัสโคโรนา 2019

ฉบับที่ 668 EOC ครั้งที่ 404 วันที่ 17 ธันวาคม 2564 เวลา 09.00 น.

ในการแพร่ระบาดระลอกใหม่

ตั้งแต่ 1 เมษายน 2564



รายงานสถานการณ์ COVID-19 ประจวบคีรีขันธ์

ระลอกใหม่ ประจวบคีรีขันธ์ ตั้งแต่ 1 เม.ย.-17 ธ.ค.64

รายใหม่วันนี้

ยืนยันสะสม

สถานะผู้ป่วย

อยู่ระหว่างการรักษา

+81	19,422	ในจังหวัด 17,754 นอกจังหวัด 1,668
ในจังหวัด 77 นอกจังหวัด 4	*ตัดจำนวนผู้ป่วยซ้ำ 3 ราย	
0	570	
เสียชีวิต	เสียชีวิตสะสม	
0	79	
หลบหนีเข้าเมือง	หลบหนีเข้าเมืองสะสม	
0	6	
ติดจากต่างประเทศ	ติดเชื้อจากต่างประเทศสะสม	
0	6	

รักษาหาย	19,321	(96.2%)
เสียชีวิต	120	(+1) (0.6%)

636	ราย
ไม่มีอาการถึงอาการเล็กน้อย 506 ราย	
16	ราย
ใส่เครื่องช่วยหายใจ 4 ราย	
114	ราย
อาการปานกลาง	

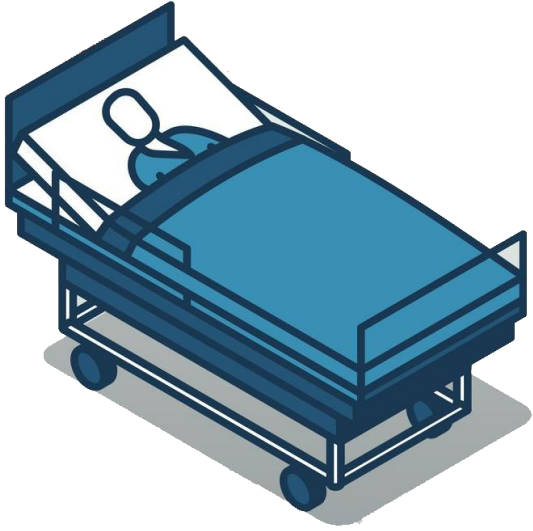
ผลงานการเฝ้าระวัง	ไทย 14,239 ต่างชาติ 5,838
ระบบเฝ้าระวัง/บริการ ตรวจ 88,508 ราย พบเชื้อ 16,763 ราย (18.9%)	
ค้นหาเชิงรุก ตรวจ 26,634 ราย พบเชื้อ 3,314 ราย (12.4%)	
ผู้สัมผัสเสี่ยงสูงที่อยู่ระหว่างการกักตัว จำนวน 824 คน	

สถานการณ์ฉีดวัคซีนวันนี้ (+1,039)

Sinovac	AstraZeneca	Sinopharm	Johnson	Pfizer	Moderna	เข็มที่	รวม (โดส)	ครอบคลุม ประชากร
218,124	50,747	88,781		45,264	356	1	403,272	69.8%
23,396	216,857	85,224	444	36,911	1,829	2	364,661	63.1%
	16,126			4,677	187	3	20,990	3.6%
241,520	283,730	174,005	444	86,852	2,372	รวม	788,923	

รายละเอียดผู้เสียชีวิต COVID-19 ของ จ.ประจวบคีรีขันธ์

รายที่ 120 (ผป.19669) ของการระบาดระลอกใหม่




- เพศหญิง อายุ 58 ปี สัญชาติ ไทย ที่อยู่ ต.ปากน้ำปราณบุรี อ.ปราณบุรี จ.ประจวบคีรีขันธ์
- ไม่ได้ประกอบอาชีพ รับประทาน AstraZeneca เข็ม 1 วันที่ 31 ก.ค.64 ที่สถานีกวางบางซื่อ
- ประวัติโรคประจำตัว โรคหัวใจ (ภาวะหัวใจล้มเหลว), โรคหลอดเลือดสมองตีบ รักษา รพ.ศิริราช
- ประวัติเสี่ยง สัมผัสผู้ป่วยยืนยันก่อนหน้าครอบครัวเดียวกัน(สามี)
- 7 ธ.ค.64 สามีมีอาการ ไข้ เจ็บคอ ตรวจ ATK ที่คลินิกเอกชน ผลพบเชื้อ
- 8 ธ.ค.64 มีอาการแน่นท้องมา 2 เดือน ไอ ตอนกลางคืน ไปตรวจ ATK ที่ รพ.กรุงเทพหัวหิน ผล positive จึงตรวจ RT-PCR **ผลตรวจพบเชื้อ COVID-19** admit รพ.กรุงเทพหัวหิน O₂ sat 98% เริ่มให้ยา favipiravir
- 9 ธ.ค.64 มีภาวะ I/O Imbalance
- 10-14 ธ.ค.64 หายใจเหนื่อย BP 116/66 mmHg PR 58 ครั้ง/นาที RR 20 ครั้ง/นาที O₂ sat 100%
- 15 ธ.ค.64 มีอาการซึมลง BP 85/66 mmHg O₂ sat 95%
ย้ายไป ICU ใส่ท่อและเครื่องช่วยหายใจ ญาติรับทราบอาการผู้ป่วย No CPR
- 16 ธ.ค.64 เสียชีวิตเวลา 8.35 น. การวินิจฉัย ปอดอักเสบรุนแรงจากการติดเชื้อโควิด-19

สรุปข้อมูลผู้เสียชีวิต COVID-19 ของ จ.ประจวบคีรีขันธ์ ตั้งแต่ 1 เม.ย.64

ลักษณะทางระบาดวิทยาผู้เสียชีวิต จำนวน 120 ราย (เสียชีวิตก่อนได้รับการรักษาในโรงพยาบาล 11 ราย)

เพศ



68 ราย 52 ราย

อายุ

อายุสูงสุด 98 ปี
 อายุน้อยสุด 7 ด.
 อายุเฉลี่ย 65.2 ปี
 ค่ากลาง 67 ปี

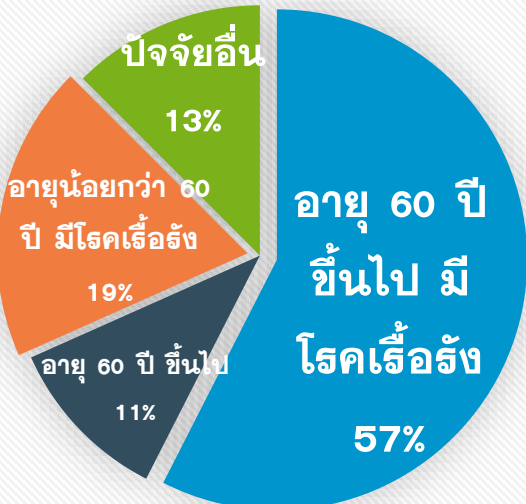
ที่อยู่ผู้เสียชีวิต

หัวหิน	32
ปราณบุรี	36
สามร้อยยอด	4
กุยบุรี	2
เมือง	28
ทับสะแก	3
บางสะพาน	10
บางสะพานน้อย	5

สัญชาติ

ไทย 111 คน
 เมียนมาร์ 5 คน
 อังกฤษ 1 คน
 จีน 1 คน ลิวอิสเซอร์แลนด์ 1 คน
 เนเธอร์แลนด์ 1 คน

โรคประจำตัว/ปัจจัยเสี่ยงต่อความรุนแรงของโรค



อายุ 60 ปีขึ้นไป มีโรคเรื้อรัง 57%

อายุ 60 ปีขึ้นไป มีโรคเรื้อรัง 69 ราย (57.5%)
 อายุ 60 ปีขึ้นไป ไม่มีโรค 13 ราย (10.8%)
 อายุต่ำกว่า 60 ปี มีโรคเรื้อรัง 23 ราย (19.2%)
 รวม 105 ราย คิดเป็นร้อยละ 87.5

ปัจจัยอื่นที่พบ

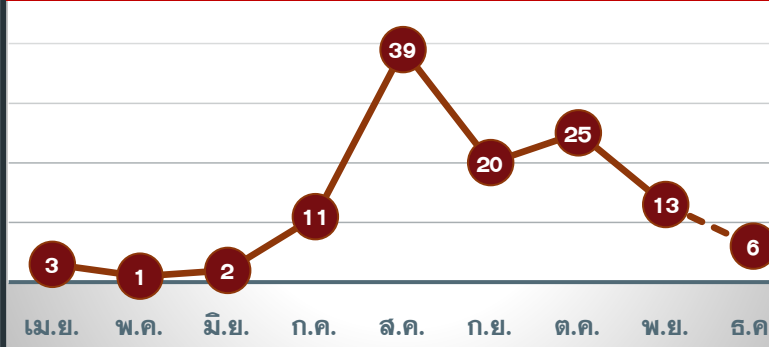
โรคเรื้อรังที่พบ ความดันโลหิตสูง
 เบาหวาน ไชมันในเลือดสูง
 หัวใจ ไต ปอดอุดกั้นเรื้อรัง
 มะเร็ง อ้วนน้ำหนักเกิน

ตั้งครรภ์ 2 ราย สูบบุหรี่จัด 1 ราย ดื่มสุรา 3 ราย ไม่มีประวัติโรคเรื้อรัง 9 ราย

ค่ากลางระยะเวลา (วันที่ทราบผล-วันที่เสียชีวิต) 12 วัน

นานสุด 68 วัน เสียชีวิตก่อนรักษา 11 ราย 1-5 วัน 16 ราย,
 6-10 วัน 28 ราย, 11-15 วัน 23 ราย **มากกว่า 15 วัน 42 ราย**

แนวโน้มจำนวนผู้เสียชีวิตรายเดือน



เดือน	จำนวนผู้เสียชีวิต
เม.ย.	3
พ.ค.	1
มิ.ย.	2
ก.ค.	11
ส.ค.	39
ก.ย.	20
ต.ค.	25
พ.ย.	13
ธ.ค.	6

ปัจจัยเสี่ยงต่อการติดเชื้อ

สัมผัสญาติ/บุคคลในครอบครัว 61 ราย
 สัมผัสเพื่อน/ที่ทำงาน/ผ.พบเชื้อ 28 ราย
 เดินทางไปพื้นที่ชุมชนพื้นที่เสี่ยง 31 ราย

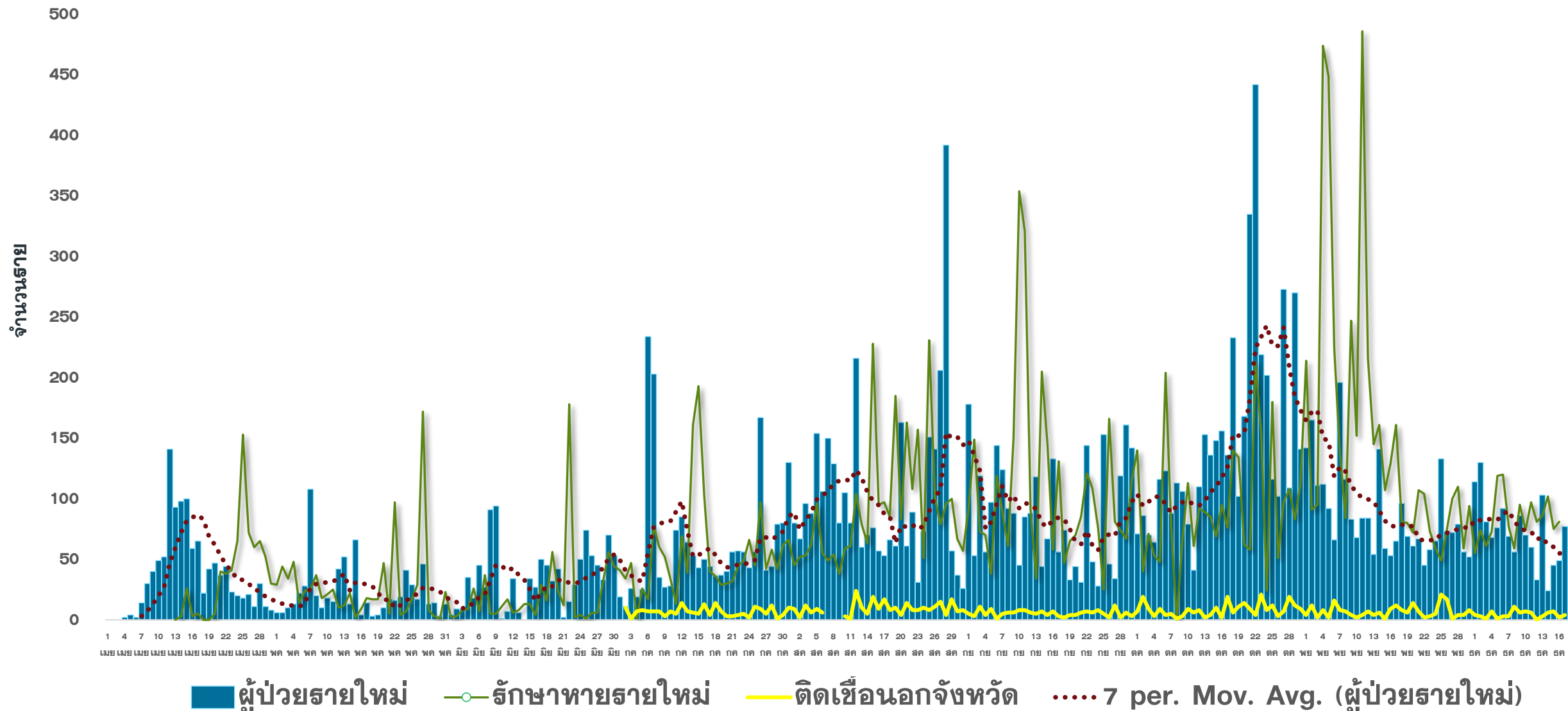
ประวัติการได้รับวัคซีน COVID-19

ไม่ได้รับ 104 ราย ได้รับ 16 ราย* (ครบชุด 6 ราย)

*มี 1 ราย ติดเชื้อก่อนการได้รับวัคซีน วันที่ 7 กค รับ AZ1 ที่ กทม.
 (AZ เข็ม 1 จำนวน 5 คน, Sinovac เข็ม 2 ครบชุด จำนวน 2 คน
 SV-AZ ครบชุด จำนวน 2 คน Sinovac เข็ม 1 จำนวน 3 คน
 Sinopharm เข็ม 2 จำนวน 1 ราย Sinopharm เข็ม 2 ครบชุด 2 คน)

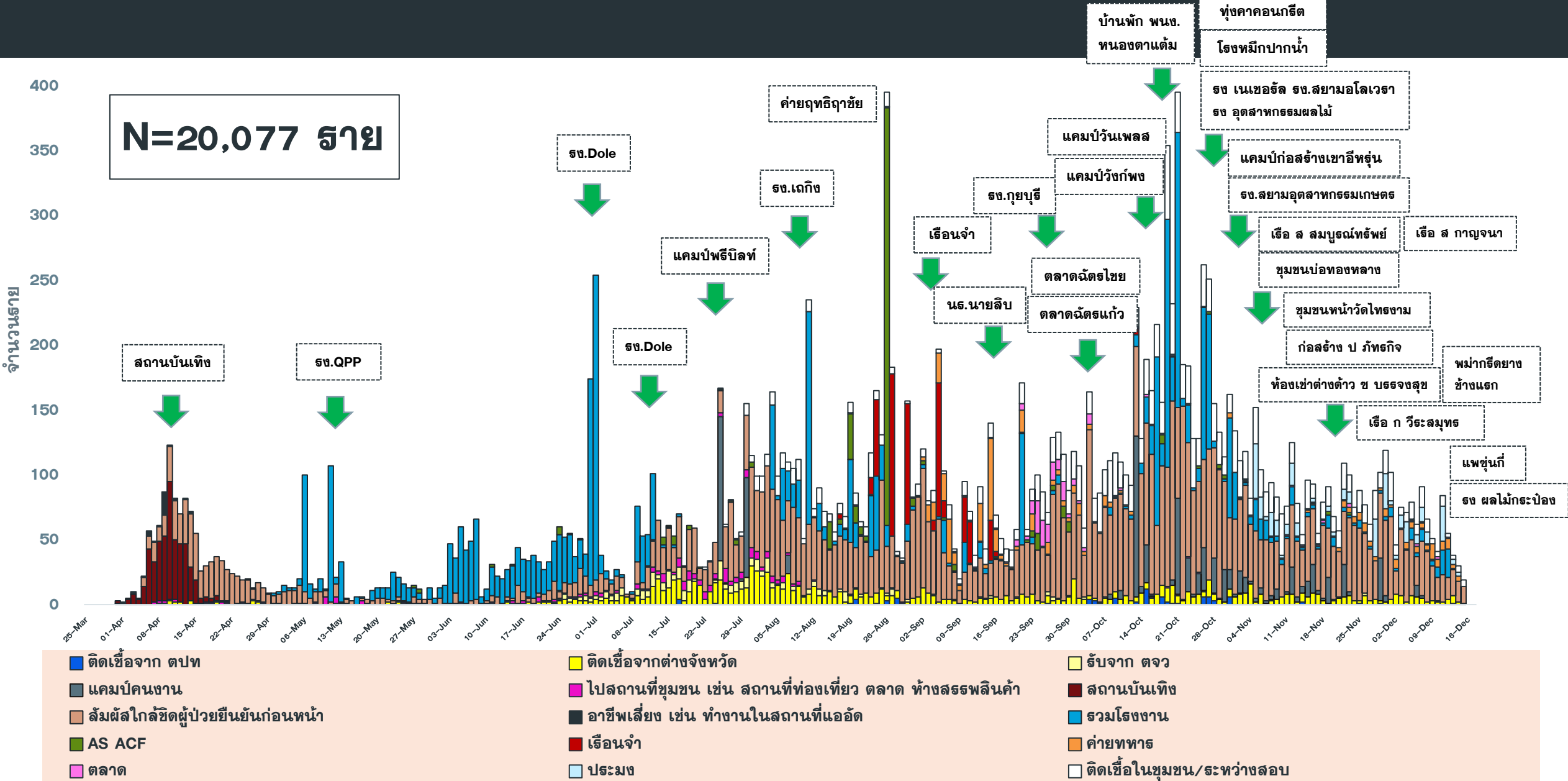
แนวโน้มการพบผู้ป่วย COVID-19 ตามวันที่รายงาน จ.ประจวบคีรีขันธ์

ณ 17 ธ.ค.64



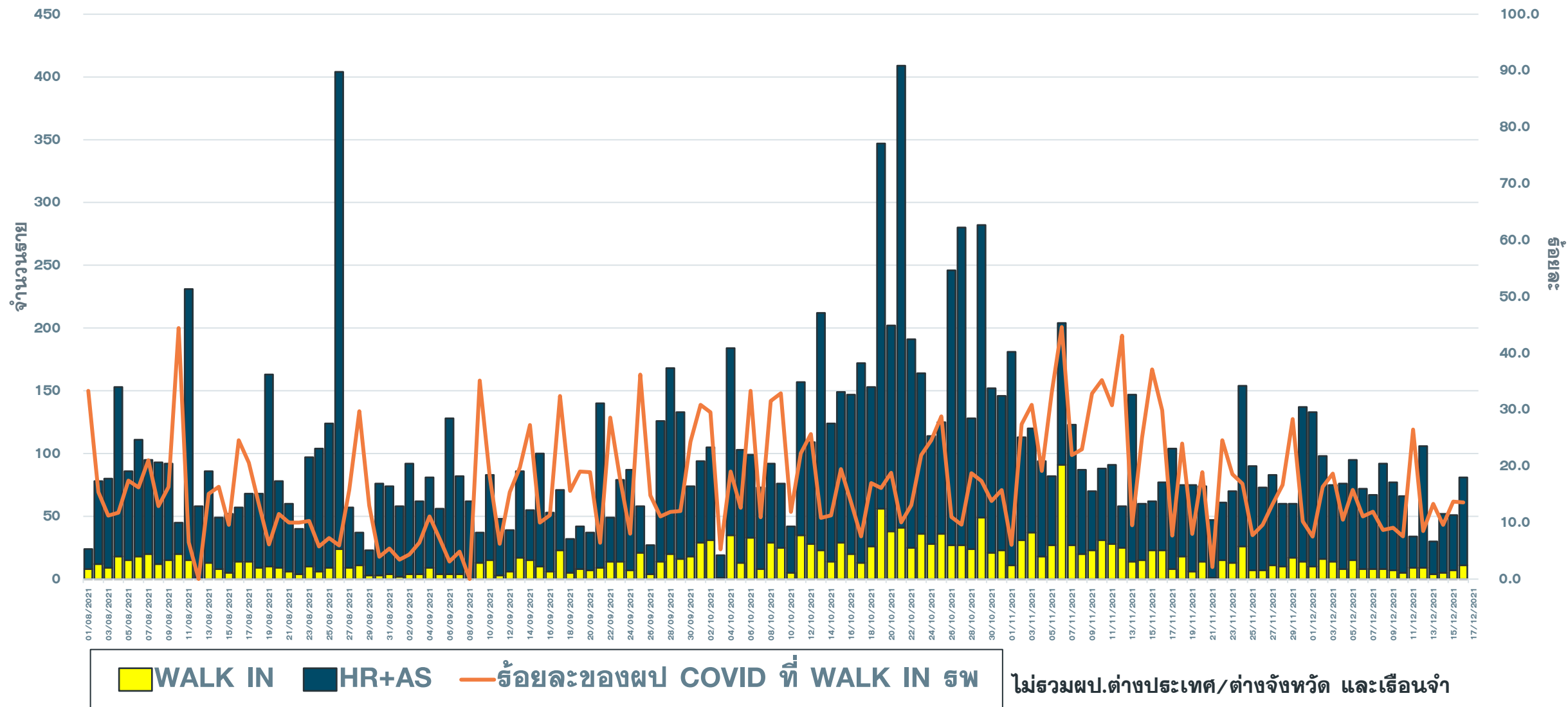
แนวโน้มผู้ป่วย COVID-19 ตามวันเริ่มป่วย จำแนกประเภทความเสี่ยง

ตั้งแต่ 25 มี.ค.-17 ธ.ค.64



แนวโน้มพบ. COVID-19 ที่ WALK IN รพ. เปรียบเทียบ ผู้ป่วย HR+AS จ.ประจวบ

ตั้งแต่ 1 ส.ค.-17 ธ.ค.64



จำนวนผู้ป่วย COVID-19 รายอำเภอ จ.ประจวบคีรีขันธ์ ตามวันที่รายงาน

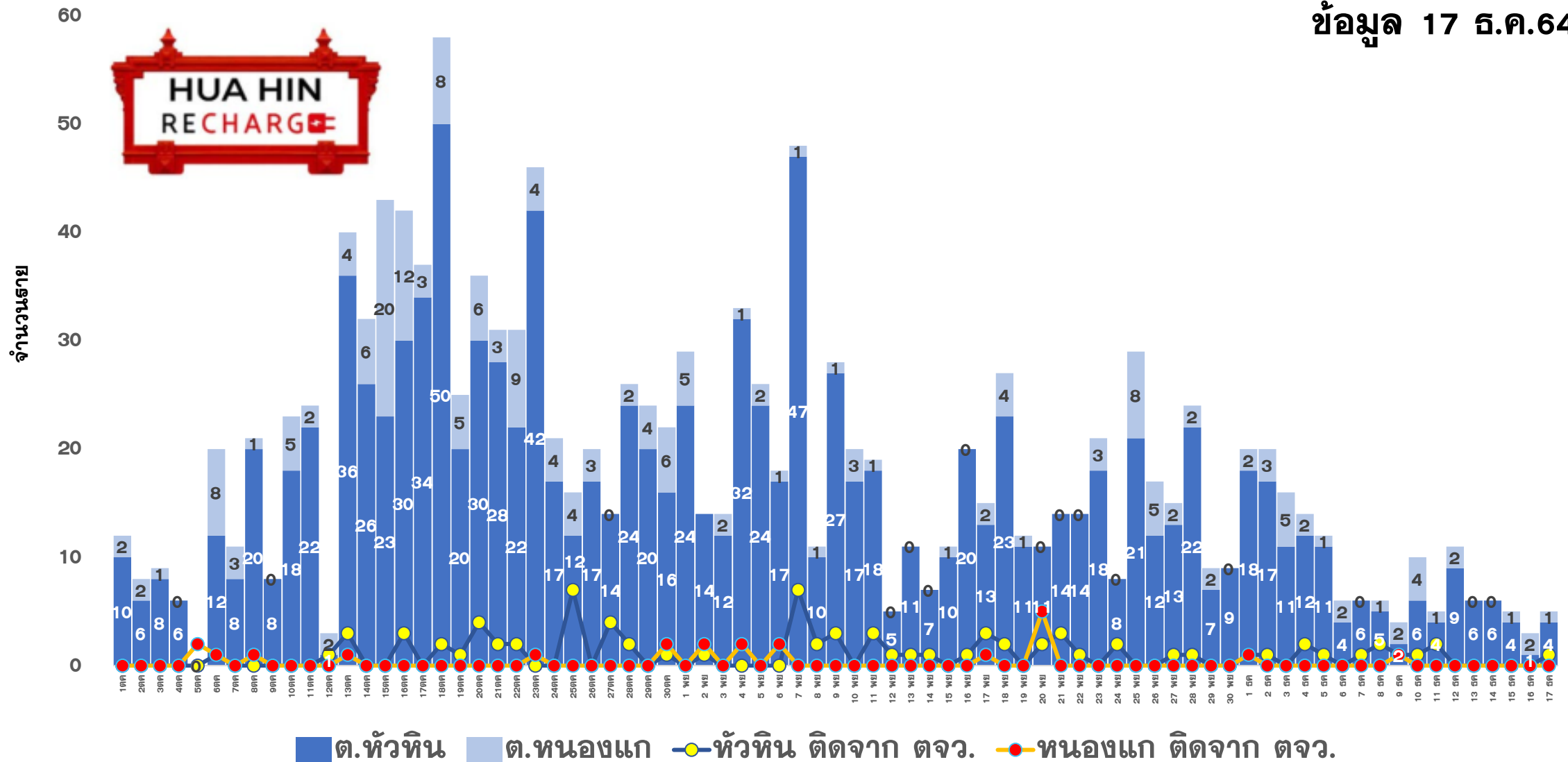
ข้อมูล 17 ธ.ค. 64

อำเภอ	ผป.สะสม ตั้งแต่ เม.ย.	จำนวนผู้ป่วยในช่วง 14 วันล่าสุด								
		ผป.สะสม 7 วัน ก่อนหน้า 5-11 ธ.ค	12 ธ.ค.	13 ธ.ค.	14 ธ.ค.	15 ธ.ค.	16 ธ.ค.	17 ธ.ค.	18 ธ.ค.	ผป.สะสม 14 วัน ล่าสุด
หัวหิน	8013(24)	159	49	20	25	10	44			307
ปราณบุรี	5182(56)	99	10	2	4	3	20			138
สามร้อยยอด	1239(40)	12	0	0	3	1	3			19
กุยบุรี	1048(11)	15	3	0	2	7	0			27
เมือง	1794(44)	48	9(1)	7	5	22	2			93(1)
ทับสะแก	273(31)	15	0	0	3	0	0			18
บางสะพาน	1365(68)	108	24	1	10	3	6			152
บางพานน้อย	508(51)	44	11	0	0	4	6			65
เรื่อนจำ	570	2	0	0	0	0	0			2
หลบหนีเข้าเมือง	79	0	0	0	0	0	0			0
ต่างประเทศ	6	1	0	0	0	1	0			2
รวม	20077(325)	503	106(1)	30	52	51	81			823(1)

แนวโน้มผู้ป่วยรายวัน COVID-19 ตำบลพื้นที่ HUAHIN RECHARGE

(ต.หัวหิน และ ต.หนองแก) ตั้งแต่ 1 ตุลาคม 64

ข้อมูล 17 ธ.ค.64





ผลการดำเนินการรับนักท่องเที่ยวต่างชาติ อ.หัวหิน จ.ประจวบคีรีขันธ์



สถานการณ์ COVID-19

ผู้ป่วยวันนี้ ผู้ป่วยสะสม รักษาหาย

81

19,422

18,666



ร้อยละความครอบคลุมวัคซีน

จังหวัด

หัวหิน

เข็ม 1

69.8

88.2

เข็ม 2

63.1

82.0



อัตราการรักษาเตียง

จังหวัด 45.5% หัวหิน 63.0%

รวมเตียงจังหวัด

ทั้งหมด/ใช้ไป

ร้อยละ

แดง

36/10

27.8

เหลือง

232/105

45.3

เขียว

1181/525

44.5

จำนวนนักท่องเที่ยวอำเภอหัวหิน สะสม

ตั้งแต่ 1 พ.ย.-16 ธ.ค.64

เข้าพักโรงแรม

2,994

ที่มาจากสนามบินต่างๆ

105

จากแบบ ธ.ธ.4

4,047

จำนวนจองห้องพัก Sandbox (คืน)

504



ผลการตรวจ COVID-19 นักท่องเที่ยวต่างชาติ

จำนวนนักท่องเที่ยว
รับการตรวจวันนี้

ติดเชื้อจากการตรวจ
ครั้งแรก

ติดเชื้อจากการตรวจ
ครั้งที่ 2

Test & Go

Sandbox

Test & Go

Sandbox

Test & Go

Sandbox

0

0

0

0

0

0

จำนวนตรวจสะสม

ยอดสะสมตรวจติดเชื้อ
ครั้งแรก

ยอดสะสมตรวจติดเชื้อ
ครั้งที่ 2

6

156

0

0

6

0



5 ลำดับสูงสุด นทท.

กลุ่ม Sandbox

RUSSIAN 78

BRITISH 14

DANISH 11

AUSTRALIAN 9

NORWEGIAN 8

มาตรฐานความปลอดภัย
ด้านสุขอนามัยหัวหิน (แห่ง)



128



167

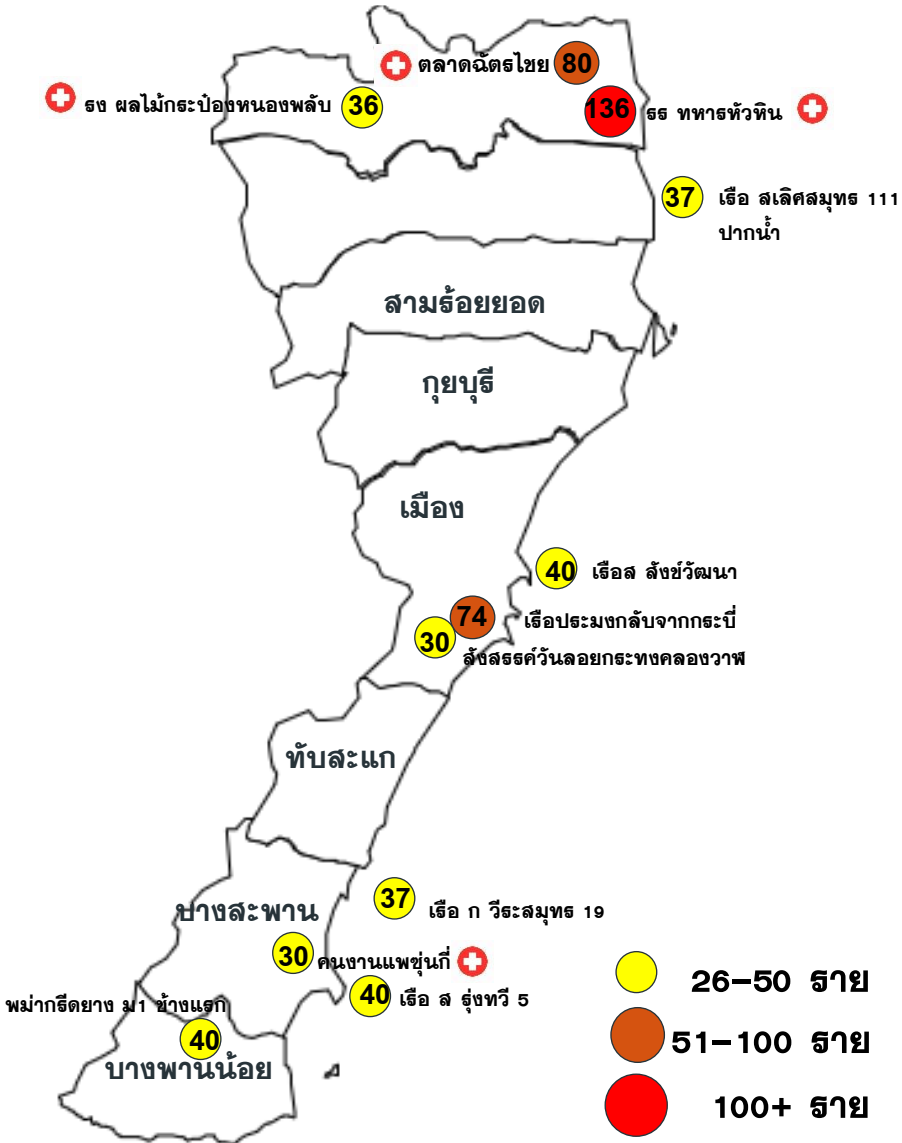
จัดทำโดย
สำนักงานสาธารณสุขจังหวัดประจวบคีรีขันธ์

คลังเตอร์สะสมของพบ COVID-19 ตั้งแต่ 1 เม.ย.-17 ธ.ค.64 จ.ประจวบคีรีขันธ์

อำเภอ	จำนวน Cluster สะสม (10 ราย+)	ควบคุมได้ ภายใน 28 วัน	ร้อยละที่ ควบคุม ได้	Cluster ควบคุมไม่ได้ ใน 28 วัน	จำนวน Cluster ที่พบผู้ป่วยรายสุดท้าย อยู่ในช่วง 14 วัน ก่อนหน้า				
					จำนวน	ควบคุมได้ ภายใน 14 วัน	ร้อยละ	เกิน 14 วัน ไม่ถึง 28 วัน	เกิน 28 วัน
หัวหิน	53	49	92.5	รง.โดล/ชุมชนเนपाल-ใต้สูง /นธ.นายสิบ/ตลาดฉัตรไชย	8	6	75.0	0	2 ตลาดฉัตรไชย ธธ ทหารหัวหิน
ปราณบุรี	38	34	89.5	ตลาดฉัตรแก้ว/รง.สยาม รง.เนเขอรัล/รง.ไฮเตอ	4	4	100.0	0	0
สามร้อยยอด	14	14	100.0	-	1	1	100.0	0	0
กุยบุรี	9	7	77.8	บ้านเพื่อนกุยบุรี/รง.กุยบุรี	1	1	100.0	0	0
เมือง	31	30	96.8	เรือนจำ	4	3	75.0	1 เรือประมงกลับจากกระบี่	0
ทับสะแก	0	0	0.0	-	0	0	0.0	0	0
บางสะพาน	26	26	100.0	-	6	6	100.0	0	0
บางพานน้อย	10	10	100.0	-	3	3	100.0	0	0
รวม	181	170	93.9	11	27	24	88.9	1	2

แผนที่แสดงคลัสเตอร์ COVID-19 ในจังหวัดประจวบคีรีขันธ์ ข้อมูล 17 ธ.ค. 64

คลัสเตอร์ที่พบผู้ป่วยในช่วง 14 วันล่าสุด



คลัสเตอร์ขนาด 26-100 ราย ขึ้นไป

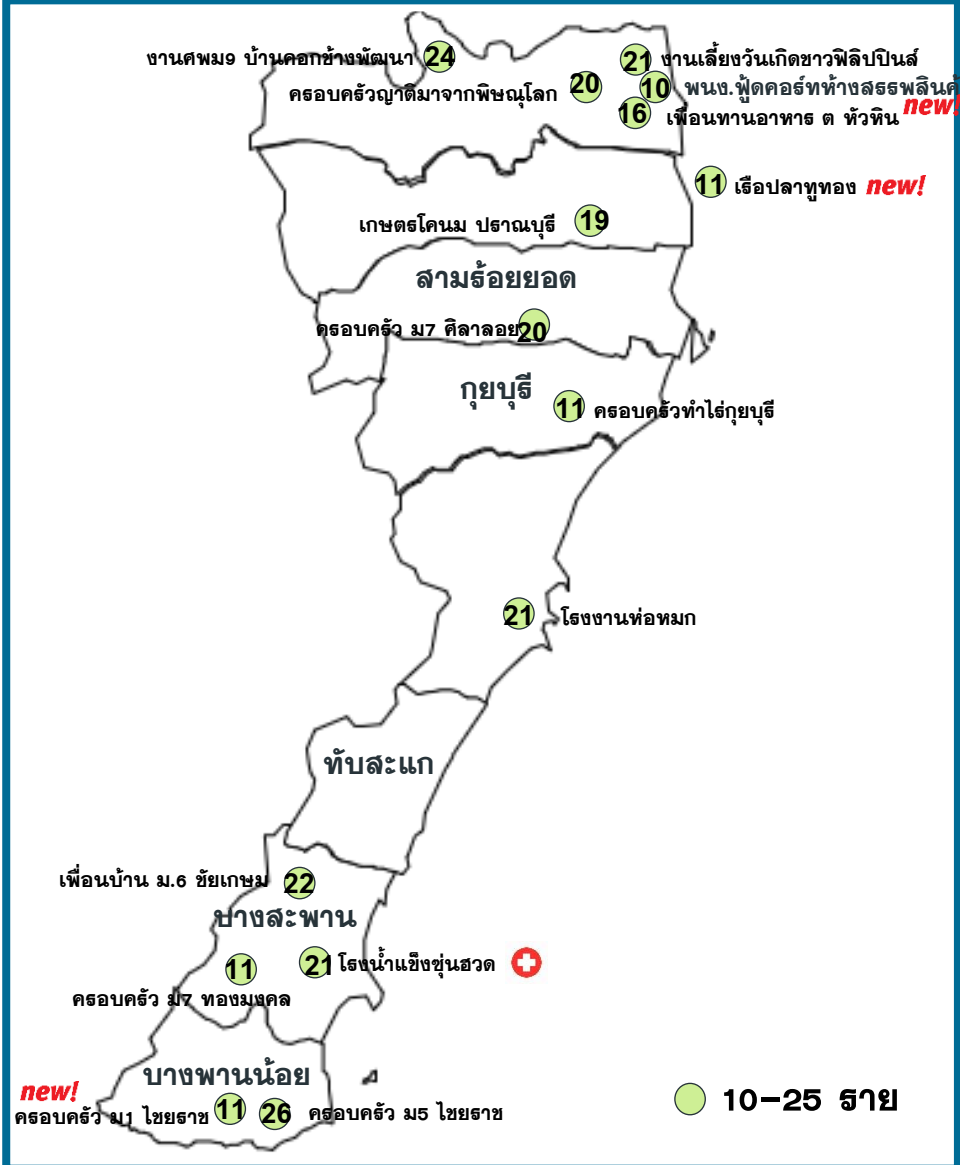
คลัสเตอร์	ประเภท	จำนวนผู้ป่วย	ผป.รายสุดท้าย	คลัสเตอร์	ประเภท	จำนวนผู้ป่วย	ผป.รายสุดท้าย
ธ ทหารหัวหิน*	ค่ายทหาร	136(+28)	15 ธค	เรือ ก วีระสมุทร 19	เรือประมง	37	6 ธค
ตลาดฉัตรไชย*	ตลาด	80(+2)	16 ธค	พม่าก๊อตยางม.1 ช้างแรก	ชุมชนพม่า	40	9 ธค
เรือประมงกลับจากกระบี่	เรือประมง	74	10 ธค	เรือ ส รุ่งทวิ 5	เรือประมง	40	10 ธค
* หมายถึง พบการระบาดมากกว่า 28 วัน							
คลัสเตอร์ที่พบการติดเชื้อส่วนใหญ่เป็นชาวต่างดาว จำนวน 6 แห่ง จาก 11 แห่ง ร้อยละ 54.5							
				เรือ ส ลังขั้วพัฒนา	เรือประมง	40	14 ธค
				เรือ สเลิศสมุทร 111 ปากน้ำ	เรือประมง	37	14 ธค
				สังสรรค์คลองกระทิงคลองวาฬ	สังสรรค์	30	14 ธค
				ธง ผลไม้กระป๋องหนองพลับ	โรงงาน	36(+1)	16 ธค
				คนงานแพชุมชนก๊	แพปลา	30(+1)	14 ธค

- ตลาด 1 แห่ง
- โรงงาน 1 แห่ง
- ประมง/เรือหมึก 6 แห่ง
- ชุมชนต่างดาว 1 แห่ง
- ค่ายทหาร 1 แห่ง
- งานรวมกลุ่มสังสรรค์ 1 แห่ง

แผนที่แสดงคลัสเตอร์ COVID-19 ในจังหวัดประจวบคีรีขันธ์

ข้อมูล 17 ธ.ค. 64

คลัสเตอร์ที่พบผู้ป่วยในช่วง 14 วันล่าสุด



คลัสเตอร์ขนาด 10-25 าย

คลัสเตอร์	ประเภท	จำนวนผู้ป่วย	ผป.รายสุดท้าย	คลัสเตอร์	ประเภท	จำนวนผู้ป่วย	ผป.รายสุดท้าย	
ครอบครัว ม7 ตีลาลอย	เครือญาติ	20	5 ธค	โรงงานน้ำแข็งขุนสวด	โรงงานน้ำแข็ง	21(+1)	15 ธค	
ครอบครัวญาติมาจากพิษณุโลก	เครือญาติ	20	14 ธค	ครอบครัว ม7 ทองมงคล	เครือญาติ	16	9 ธค	
เพื่อนบ้าน ม.6 ชัยเกษม	เครือญาติ	22	7 ธค	เพื่อนทานอาหาร ตหัวหิน	สังสรรค์	16	11 ธค	
งานวันเกิดชาวฟิลิปปินส์	สังสรรค์	21	6 ธค	งานศพ ม9 คอกข้างพัฒนา	งานศพ	24	15 ธค	
ครอบครัว ม5 ไชยราช	เครือญาติ	26	14 ธค	ครอบครัวทำไร่กุยบุรี	เครือญาติ	10	10 ธค	
เกษตรโคนม ปรานบุรี	โรงงาน	19	7 ธค	โรงงานท่อหมก	โรงงาน	21	14 ธค	
<div style="background-color: #4b7c33; color: white; padding: 10px; border-radius: 15px; text-align: center;"> จำนวนทั้งหมด 15 คลัสเตอร์ ควบคุมได้ ภายใน 14 วัน 15 คลัสเตอร์ </div>				เรือปลาทูทอง 9	NEW!	เรือประมง	11(+1)	15 ธค
				ครอบครัว ม1 ไชยราช	NEW!	เครือญาติ	11(+2)	15 ธค
				พนง.ผู้ตอร์ททำงสรรพสินค้ำ	NEW!	ทำงรำน	10(+4)	15 ธค

↑ แนวโน้มพบในกลุ่มเครือญาติ เพื่อนบ้าน งานเลี้ยงสังสรรค์ เพิ่มมากขึ้น แรงงานต่างด้าวในโรงงาน แพลลา

ความเชื่อมโยงผู้ป่วยรายใหม่วันที่ 17 ธ.ค.64 จ.ประจวบคีรีขันธ์

CLUSTER ที่ต้องเฝ้าระวังเป็นพิเศษ

จำนวนผู้ป่วยรายใหม่	81 ราย
เพศชาย	54 ราย
เพศหญิง	27 ราย
สัญชาติไทย	74 ราย
เมียนมาร์	5 ราย
กัมพูชา	2 ราย
มีอาการ	60 ราย
ไม่มีอาการ	21 ราย
ติดเชื้อในจังหวัด	77 ราย
ติดเชื่อนอกจังหวัด	4 ราย

Cluster เรือปลาทูทอง 9

จำนวนผู้ป่วยที่เชื่อมโยงทั้งหมด 11 ราย

ละสลม 11 ราย

สายแรก 19149-19153 ปราณบุรี กัมพูชา
ประมง ปลาทูทอง 9 พบเชื้อ 3 ธค



20030 ปราณบุรี ช กัมพูชา 41 ปี

วันนี้ +1 ราย

รับจ้างเรือปลาทูทอง 9

อยู่บนเรือ ปลาทูทอง 9 เรือจอดเทียบท่าที่แพรัศมี มีลูกเรือทั้งหมด 27 คน

1 ธ.ค.64 ผู้ป่วย รายที่ 19149 -19152 เริ่มมีไข้ หนาวสั่น นายจ้างจึงตรวจ ATK ลูกเรือทั้งลำ และสมาชิกในบ้านของลูกเรือ ผลตรวจ ATK ของลูกเรือและสมาชิกในบ้านของลูกเรือผลบวก 5 คน ลูกเรือ 3 คน (ผู้ป่วย รายที่ 19149 19150 19152) ภรรยา และลูก ของลูกเรือ 2 คน (ผู้ป่วยรายที่ 19151 19153)

2 ธ.ค.64 ผู้ป่วย ATK บวกทั้ง 5 คน ตรวจ PCR รพ.ปราณบุรี

3 ธ.ค.64 ทราบผลพบเชื้อลูกเรือ 3 คน (ผู้ป่วย รายที่ 19149 19150 19152)

4 ธ.ค.64 รพ.สต.ปากน้ำปราณ ตรวจ PCR ลูกเรือที่เหลือ จำนวน 24 คน

5 ธ.ค.64 ทราบผลลูกเรือติดเชื้อเพิ่มอีก 2 คน (ผู้ป่วยรายที่ 19302-19303)

10 ธ.ค.64 ทราบผลลูกเรือติดเชื้อโควิด-19 เพิ่ม 1 คน (ผู้ป่วยรายที่ 19721)

11 ธ.ค.64 ตรวจ PCR ซ้ำครั้งที่ 2 ที่รพ.สต.ปากน้ำปราณ 12 ธ.ค.64 ทราบผลติดเชื้อโควิด-19 (ผู้ป่วยรายที่ 19848 - 19849)

14 ธ.ค.64 เจ็บคอ ปวดกล้ามเนื้อ มีน้ำมูก ตาแดง

15 ธ.ค.64 ตรวจ PCR ที่ รพ.ปราณบุรี 16 ทราบผลติดเชื้อโควิด-19

Cluster ครอบครัว หมู่ 1 ไชยราช

จำนวนผู้ป่วยที่เชื่อมโยงทั้งหมด 11 ราย

วงที่ 1

วันนี้ +2 ราย

ละสลม 11 ราย

สายแรก 19515-19518 บางสะพานน้อย
สัมผัสในครอบครัว พบเชื้อ 8 ธค



20012 บางสะพานน้อย ไทย 24 ปี

ทำสวน

สัมผัสผู้ป่วยรายที่ 19824 (ภรรยา) อาศัยอยู่ร่วมบ้าน

11 ธ.ค. มีอาการปวดศีรษะ ปวดเมื่อยกล้ามเนื้อ

13 ธ.ค. ตรวจ PCR ตามนัด

15 ธ.ค. ผลพบเชื้อ



20013 บางสะพานน้อย ไทย 59 ปี

ทำสวน

สัมผัสผู้ป่วยรายที่ 19823 (หลาน) โดยแม่(19824)

จะนำผู้ป่วยรายที่ 19823 ไปฝากเลี้ยงที่บ้านตน

3 ธ.ค. ทานอาหารร่วมกัน

6 ธ.ค. มีอาการมีน้ำมูก

13 ธ.ค. ตรวจ PCR ตามนัด

15 ธ.ค. ผลพบเชื้อ

ผู้ป่วยรายใหม่

มีอาการ ไม่มีอาการ

ความเชื่อมโยงผู้ป่วยรายใหม่วันที่ 17 ธ.ค.64 จ.ประจวบคีรีขันธ์

CLUSTER ที่ต้องเฝ้าระวังเป็นพิเศษ

Cluster โรงน้ำแข็งขุนสวด

จำนวนผู้ป่วยที่เชื่อมโยงทั้งหมด 21 ราย

วงที่ 2
สะสม 3 ราย **วันนี้ +1 ราย**

 **20022** บางสะพาน เมียนมาร์ 2 ปี
 สัมผัสผู้ป่วยยืนยัน รายที่ 19708 เป็นแม่
 15 ธ.ค. 64 ตรวจ RT PCR ผลพบเชื้อ

วงที่ 1
สะสม 18 ราย


รายแรก 19157 บางสะพานพนง.ชัยเขต แพร่ขุนสวด
 พบเชื้อ 2 ธค

Cluster คนงานแพชุ้งกี


จำนวนผู้ป่วยที่เชื่อมโยงทั้งหมด 30 ราย

วงที่ 1
สะสม 23 ราย **วันนี้ +1 ราย**

รายแรก 19856-19872 บางสะพาน
 เมียนมาร์ คนงานแพชุ้งกี พบเชื้อ 7 ธค

 **20020** บางสะพาน เมียนมาร์ 40 ปี
 คนงานแพชุ้งกี
 สัมผัสผู้ป่วยยืนยันเพื่อนร่วมงานแพชุ้งกี
 14 ธ.ค.64 เจ้าของแพให้ตรวจ ATK ผลบวก
 15 ธ.ค.64 ตรวจ RT PCR ผลพบเชื้อ

วงที่ 2 **สะสม 7 ราย**

 **20021** บางสะพาน เมียนมาร์ 35 ปี
 คนงาน ก.ดวง (ก.วีระสมุทร 19)
 14 ธ.ค.64 นายจ้างให้ตรวจ ATK ผลบวก
 15 ธ.ค.64 ตรวจ RT PCR ผลพบเชื้อ

วันนี้ +1 ราย

ผู้ป่วยรายใหม่

ความเชื่อมโยงผู้ป่วยรายใหม่วันที่ 17 ธ.ค.64 จ.ประจวบคีรีขันธ์


CLUSTER ที่ต้องเฝ้าระวังเป็นพิเศษ

Cluster โรงเรียนทหารหัวหิน

จำนวนผู้ป่วยที่เชื่อมโยงทั้งหมด 138 ราย

วงที่ 1
สะสม 136 ราย

รายแรก 17689 หัวหิน ช ไทย 19 ปี
ธธ นายสิบ กลับจากสงขลา พบเชื้อ 15 พย



วันนี้ +28 ราย

ชาย 6 ราย

20059-20086 หัวหิน

สัญชาติไทย มีอาการ 26 ราย ไม่มีอาการ 2 ราย

เป็นทหารในโรงเรียนนักเรียนนายสิบ มีอาการ 13,14 ธค มาตรวจ PCR ที่รพ.ค่ายธนະรัชต์ ผลพบเชื้อ แบ่งได้ดังนี้

- นักเรียนทหาร กองร้อยหมุป่า 13 ราย
- นักเรียนนายสิบกองร้อยเสือโคร่ง 13 ราย
- นักเรียนนายสิบกองร้อยฝั่งหลวง 2 ราย


วงที่ 2
สะสม 2 ราย

Cluster ตลาดนัดรถไฟ

จำนวนผู้ป่วยที่เชื่อมโยงทั้งหมด 191 ราย

วงที่ 1
สะสม 80 ราย

รายแรก 11337 เมียนมาร์ รับจ้าง
ส่งน้ำแข็งตลาดนัดรถไฟ พบเชื้อ 2 ธค




วันนี้ +2 ราย

20023 หัวหิน ไทย 67 ปี
ค้าขาย ตลาดนัดรถไฟ

อาศัยอยู่กับภรรยา ลูก 2 คน และหลาน โดยมีอาชีพค้าขายที่ตลาดนัดรถไฟ หัวหิน ผู้ป่วยเดินทางไปขายของพร้อมกับครอบครัวเวลา 02.00 น. ทุกวัน และกลับตอน 19.00 น. โดยพาลูก 2 คน และหลานไปขายด้วย

10 ธค มีอาการไอ ปวดกล้ามเนื้อ
15 ธค ตรวจ PCR
16 ธค ผลพบเชื้อ



20024 หัวหิน ไทย 11 ปี
นักเรียน

อาศัยอยู่กับตา ยาย และน้า 2 คน เรียนออนไลน์อยู่บ้าน

ธธ.ยังไม่เปิด และไปขายของกับปู่ (20023) ที่ตลาดนัดรถไฟหัวหินทุกวัน สวมแมสบางครั้ง

12 ธค มีอาการไอ เจ็บคอ มีน้ำมูก
15 ธค ตรวจ PCR
16 ธค ผลพบเชื้อ

วงที่ 3
สะสม 19 ราย

วงที่ 2
สะสม 92 ราย

ผู้ป่วยรายใหม่

ความเชื่อมโยงผู้ป่วยรายใหม่วันที่ 17 ธ.ค.64 จ.ประจวบคีรีขันธ์


CLUSTER ที่ต้องเฝ้าระวังเป็นพิเศษ

Cluster โรงงานผลไม้กระป๋อง หนองพลับ

จำนวนผู้ป่วยที่เชื่อมโยงทั้งหมด 38 ราย

วันนี้ +1 ราย

วงที่ 2
สะสม 2 ราย


 20051 หัวหิน ไทย 42 ปี

อาศัยอยู่กับสามี (ผบ.ยืนยันรายที่ 19972)
8-9 ธ.ค. 64 อยู่บ้าน 16น. ออกไปซื้ออาหารร้านหน้าบ.โดล
12 ธ.ค. 64 ไปซื้อชุดตรวจ ATK มาตรวจ ผลตรวจตนเองเป็น
ลบ สามี ATK+

14 ธ.ค. 64 เริ่มมีอาการ ไอ เจ็บคอ มีน้ำมูก มีเสมหะ
15 ธ.ค. 64 ตรวจ RT-PCR ที่รพ.หัวหิน
16 ธ.ค. 64 จนท.โทรแจ้งผลตรวจพบติดเชื้อโควิด19

วงที่ 1
สะสม 36 ราย

รายแรก 19746 หัวหิน ช ไทย 22 ปี
พนักงานโรงงาน พบเชื้อ 10 ธค

 20052 หัวหิน ไทย 28 ปี

วันนี้ +1 ราย

พนักงานโรงงาน



7-10 ธ.ค. ไปทำงาน แผนกทำความสะอาดทั่วไป (โซนที่พัก
ของตนเอง จะอยู่ตรงแผนกจีเนก้า)
11 ธ.ค. 64 เป็นวันหยุดงาน กินข้าวในบ้าน ไม่ได้ออกไปไหน
12-13 ธ.ค. 64 เริ่มมีอาการเจ็บคอ ลางานกินยาเอง
14 ธ.ค.64 7น. เข้าทำงานบ.โดล 09.30 น. ตรวจ ATK กับ
จนท.ในโรงงาน ผลเป็นบวก
15 ธ.ค.64 ไปตรวจ RT-PCR ที่รพ.หัวหิน
16 ธ.ค. 64 ผลพบติดเชื้อโควิด19

Cluster พนักงานผู้คัดกรองท่าอากาศยานลิ้นฟ้า

จำนวนผู้ป่วยที่เชื่อมโยงทั้งหมด 14 ราย

วงที่ 1
สะสม 10 ราย

รายแรก 19892,19888-19891 หัวหิน
พณ.ผู้คัดกรอง พบเชื้อ 12 ธค

วันนี้ +4 ราย

ชาย 1 ราย หญิง 3 ราย

20047-20050 หัวหิน สัญชาติไทย มีอาการ 3 ราย
ไม่มีอาการ 1 ราย

เป็นพนักงานผู้คัดกรอง

เป็นผู้สัมผัส จึงมาตรวจ PCR ที่รพ.หัวหิน ผลพบเชื้อ แบ่งได้ดังนี้

- พนักงานชายขนมปัง 1 ราย
- พนักงานชายข้าวมันไก่ 1 ราย
- พนักงานชายตามอง 1 ราย
- พนักงานผู้คัดกรอง 1 ราย

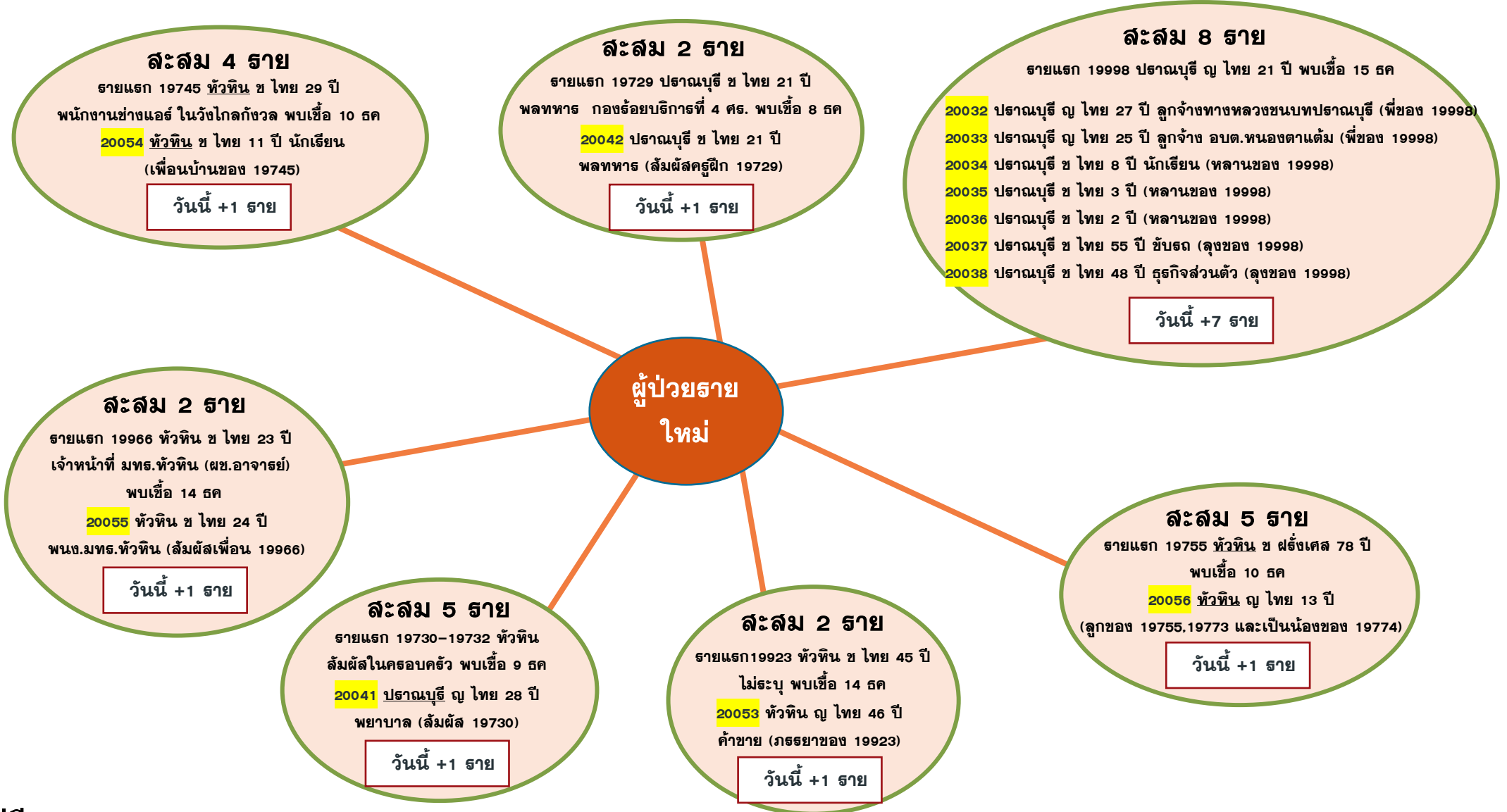
วงที่ 2
สะสม 3 ราย

วงที่ 3
สะสม 1 ราย

ผู้ป่วยรายใหม่

ความเชื่อมโยงผู้ป่วยรายใหม่วันที่ 17 ธ.ค.64 จ.ประจวบคีรีขันธ์

ผู้ป่วยสัมพันธ์กับเหตุการณ์ก่อนหน้า (HR)



ความเชื่อมโยงผู้ป่วยรายใหม่วันที่ 17 ธ.ค.64 จ.ประจวบคีรีขันธ์

ผู้ป่วยสัมพันธ์กับเหตุการณ์ก่อนหน้า (HR)

ผู้ป่วยรายใหม่

สะสม 3 ราย
 รายแรก 20000 ปราณบุรี ช ไทย 20 ปี
 ตรวจก่อนทำหัตถการ พบเชื้อ 15 ธค

20027 ปราณบุรี ช ไทย 18 ปี
 ก่อสร้าง (เพื่อนของ 20000)

20028 ปราณบุรี ช ไทย 18 ปี
 รับจ้างส่งของ (เพื่อนของ 20000)

วันนี้ +2 ราย

สะสม 10 ราย วันนี้ +1 ราย

รายแรก 19648-19656 บางสะพาน กัมพูชา ลูกเรือ
 น.ทรัพย์จินดา 99 เป็นลูกจ้างที่รับเข้ามาใหม่ ยังไม่ได้
 ออกเรือ ให้ประวัติไปสังสรรค์กับผู้ป่วยรายที่ 19433

20014 บางสะพานน้อย ช กัมพูชา 26 ปี
 ลูกเรือ น.ทรัพย์จินดา 99
 (เพื่อนร่วมงานของ 19648-19656)

วงที่ 1
สะสม 5 ราย

รายแรก 19312 ญ ไทย 2 ปี นปค
 /19313 ญ ไทย 27 ปี งานบ้าน
 บางสะพานน้อย พบเชื้อ 4 ธค

วงที่ 2
สะสม 3 ราย

20010 บางสะพานน้อย ญ ไทย 67 ปี
 (เพื่อนบ้านของ 19874)

20011 บางสะพานน้อย ญ ไทย 5 ปี
 (เพื่อนบ้านของ 19874)

วันนี้ +2 ราย

สะสม 4 ราย

รายแรก 19946 สามร้อยยอด ญ
 ไทย 78 ปี พบเชื้อ 13 ธค

20087 สามร้อยยอด ช ไทย 62 ปี
 รับจ้าง(สัมพัทธกรรยา 19946)

20088 สามร้อยยอด ช ไทย 37 ปี
 รับจ้าง(สัมพัธแม่ยาย 19946)

20088 สามร้อยยอด ญ ไทย 39 ปี
 ค้าขาย(สัมพัธแม่ 19946)

วันนี้ +3 ราย

สะสม 4 ราย

รายแรก 19831-19833 ประมง เรือลิ่งวัฒนา 5
 เมือง พบเชื้อ 11 ธค

20016 เมือง ช ไทย 63 ปี
 ประมง เรือลิ่งวัฒนา 5
 (เพื่อนร่วมงานของ 19831-19833)

วันนี้ +1 ราย

สะสม 8 ราย

รายแรก 18852 ปราณบุรี ญ ไทย
 25 ปี อาชีพไม่ระบุ พบเชื้อ 30 พย

20029 ปราณบุรี ช ไทย 14 ปี นักเรียน
 (สัมพัธ 19043-19046,19048-19049)

วันนี้ +1 ราย

สะสม 2 ราย

รายแรก 19964 บางสะพาน ญ
 ไทย 26 ปี ค้าขาย พบเชื้อ 14 ธค

20017 บางสะพาน ญ ไทย 49 ปี
 ค้าขาย (ลูกของ 19964)

วันนี้ +1 ราย

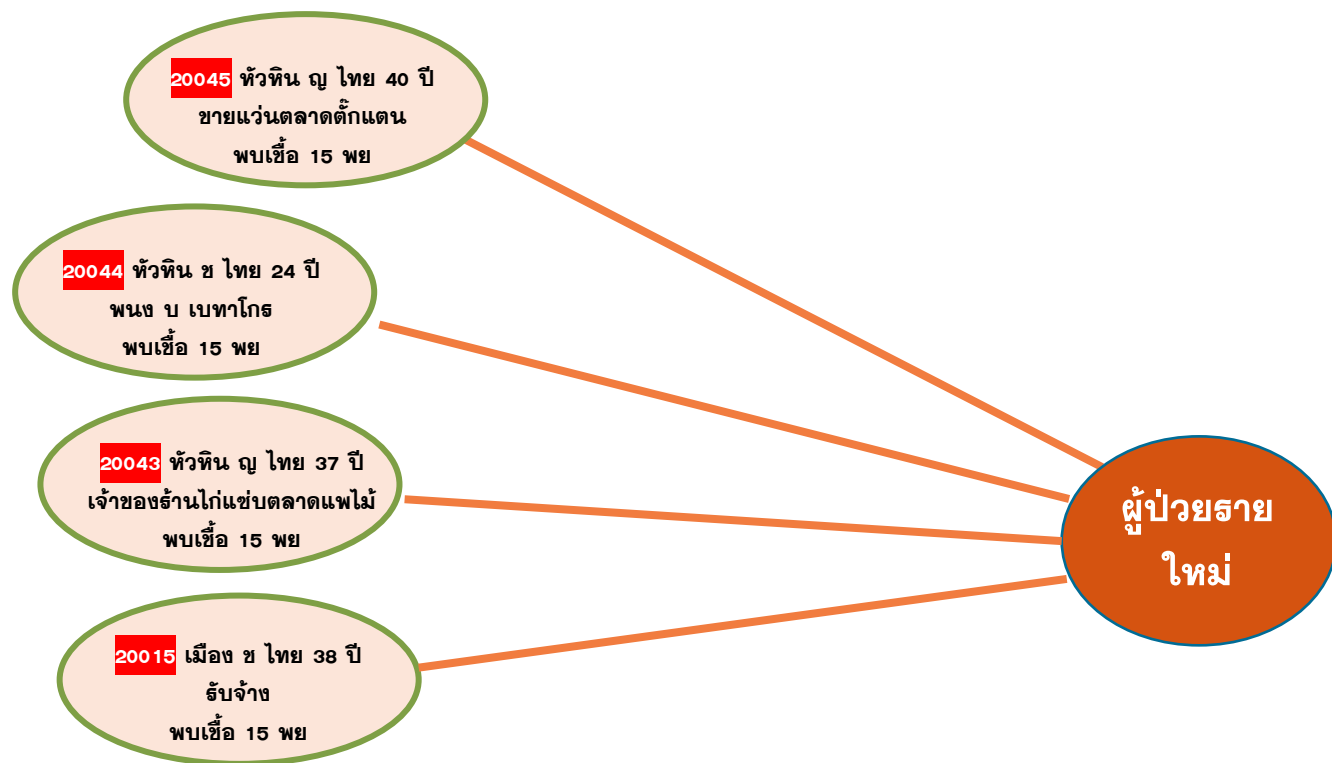
ความเชื่อมโยงผู้ป่วยรายใหม่วันที่ 17 ธ.ค.64 จ.ประจวบคีรีขันธ์

ผู้ป่วยที่ตรวจพบใหม่จากการเฝ้าระวัง















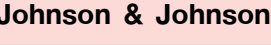






ความเชื่อมโยงผู้ป่วยรายใหม่วันที่ 17 ธ.ค.64 จ.ประจวบคีรีขันธ์

ผู้ป่วยที่พบใหม่ติดต่อจากต่างจังหวัด



สรุปผลการฉีดวัคซีนโควิด 19 จังหวัดประจวบคีรีขันธ์

ผลการให้บริการวัคซีน ณ วันที่ 16 ธันวาคม 2564 เวลา 22.00 น.

จำนวนผู้ได้รับวัคซีน		ยอดฉีดวานนี้				ยอดฉีดสะสมตั้งแต่วันที่ 1 เมษายน 2564		
		เพิ่มขึ้น	+		โดส	สะสม		โดส
จำแนก สายเข็ม และ ชนิดวัคซีน	 เข็มที่ 1	สายใหม่	+	1,039	โดส	สะสม	788,923	โดส
	 Sinovac			375	สาย	สะสม	403,272	สาย
	 AstraZeneca			63			218,124	
	 Sinopharm			222			50,747	
	 PfiZer			51			88,781	
	 Moderna			38			45,264	
	 เข็มที่ 2	สายใหม่	+	648	สาย	สะสม	364,661	สาย
	 Sinovac			1			356	
	 AstraZeneca			0			23,396	
	 Sinopharm			32			216,857	
	 PfiZer			80			85,224	
	 Moderna			418			36,911	
	 Johnson & Johnson			118			1,829	
	 เข็มที่ 3	สายใหม่	+	16	สาย	สะสม	20,990	สาย
	 Sinovac			0			0	
	 AstraZeneca			6			16,126	
	 Sinopharm			0			0	
	 PfiZer			3			4,677	
	 Moderna			7			187	

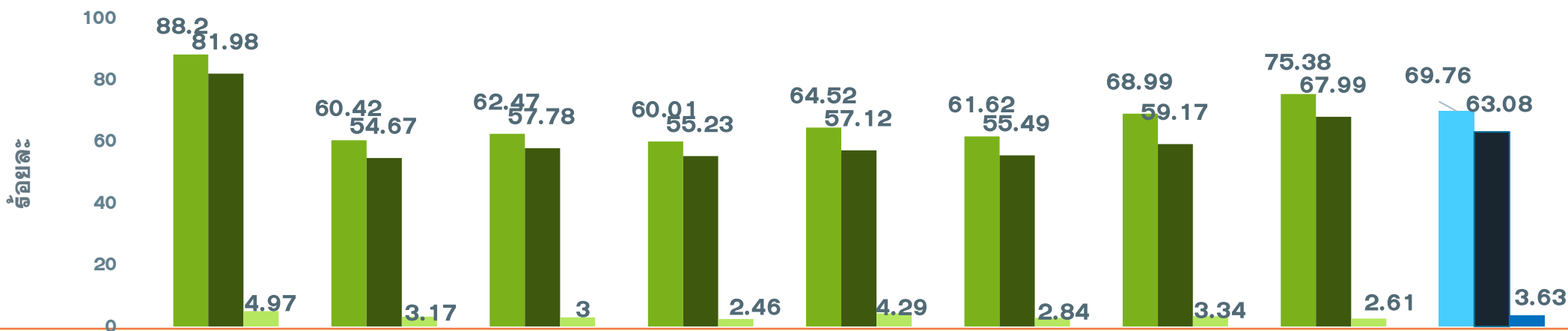
จำนวนวัคซีน COVID-19 คงคลัง รายโรงพยาบาล จ.ประจวบคีรีขันธ์

ข้อมูล ณ วันที่ 16 ธ.ค.64 เวลา 16.30 น.

หน่วยจัด (รพ.)	จำนวนวัคซีนที่ได้รับ (Dose)	จำนวนวัคซีนคงเหลือ (Dose)	จำนวนวัคซีนคงเหลือ (Dose)	ชนิด/วัคซีนคงเหลือ									
	MOPH IC	คงคลัง รพ.	MOPH IC	Sinovac		AstraZeneca		Sinopharm		Pfizer		Moderna	
				คงคลัง รพ.	MOPH IC	คงคลัง รพ.	MOPH IC	คงคลัง รพ.	MOPH IC	คงคลัง รพ.	MOPH IC	คงคลัง รพ.	MOPH IC
หัวหิน	226,396	11,027	13,520	1,629	1,662	650	5,391	986	9,078	83	-3,522	101	911
ปราณบุรี	93,238	13,687	19,229	208	224	1,181	10,849	895	8,362	80	-500	21	294
สามร้อยยอด	70,993	4,687	6,194	29	89	421	5,338	266	358	0	115	13	294
กุยบุรี	56,481	4,914	2,865	0	745	467	2,944	78	-461	2	-531	11	168
ประจวบคีรีขันธ์	134,750	9,142	16,243	296	863	756	202	790	15,185	57	-91	11	84
ทับสะแก	72,187	6,489	6,511	77	77	508	5,100	522	516	58	356	33	462
บางสะพาน	117,393	4,274	10,239	0	607	313	4,891	710	6,072	7	-1,331	28	0
บางสะพานน้อย	64,094	2,478	2,022	0	3	141	1,701	154	159	31	159	52	0
กองบิน 5	500	2	84	0	280	0	-196	2	0	0	0	0	0
ค่ายชะร็ชต์	32,949	6	9,277	0	5,522	0	3,653	0	0	1	102	0	0
ซานเปาโลหัวหิน	746	0	-460	0	-572	0	2	0	20	0	1	0	89
กรุงเทพหัวหิน	11,414	66	361	0	0	0	0	0	-71	11	0	0	432
	881,141	56,772	86,085	2,239	9,500	4,437	39,875	4,403	39,218	330	-5,242	270	2,734
				หน่วย : โดส	หน่วย : โดส	หน่วย : ขวด	หน่วย : โดส	หน่วย : โดส	หน่วย : โดส	หน่วย : ขวด	หน่วย : โดส	หน่วย : ขวด	หน่วย : โดส
รายงานข้อมูล คงคลังวัคซีน รพ. 16 ธ.ค. 64 ณ เวลา 16.30 น.													
ข้อมูล คงคลังวัคซีน MOPH IC 16 ธ.ค. 64 ณ เวลา 16.30 น.													
ไม่รวมเอกชน				2,239		4,437							
คงคลังกลาง				630	รพ.ประจวบฯ	1,695	รพ.ประจวบฯ	AZ2 = 1,136 AZ1 = 559		2,067	รพ.ประจวบฯ	0	รพ.ประจวบฯ
				0	รพ.หัวหิน	0	รพ.หัวหิน			0	รพ.หัวหิน	0	รพ.หัวหิน
รวม				2,869		6,132				2,397		270	

ร้อยละความครอบคลุมของการได้รับวัคซีน COVID-19 รายอำเภอ

ข้อมูล 17 ธ.ค.64



	ทวีติน	ปราณบุรี	300 ยอด	กุยบุรี	เมือง	ทับสะแก	บางพาน	พานน้อย	จังหวัด
ประชากรทั้งหมด	126905	82872	52915	45676	94233	51433	81533	42527	578094
จำนวนโดสทั้งหมด เข็ม 1+2+3	222278	98001	65218	53762	118664	61699	107222	62079	788923
จำนวนได้รับเข็ม 1	111928	50074	33056	27412	60799	31695	56253	32055	403272
ร้อยละความครอบคลุม	88.20	60.42	62.47	60.01	64.52	61.62	68.99	75.38	69.76
จำนวนได้รับเข็ม 2 ครบเกณฑ์	104038	45302	30573	25227	53822	28541	48245	28913	364661
ร้อยละความครอบคลุม	81.98	54.67	57.78	55.23	57.12	55.49	59.17	67.99	63.08
จำนวนได้รับเข็ม 3 กระตุ้น	6312	2625	1589	1123	4043	1463	2724	1111	20990
ร้อยละความครอบคลุม	4.97	3.17	3.00	2.46	4.29	2.84	3.34	2.61	3.63

ผลงานการฉีดวัคซีน COVID-19 ตามกลุ่มเป้าหมาย จ.ประจวบคีรีขันธ์

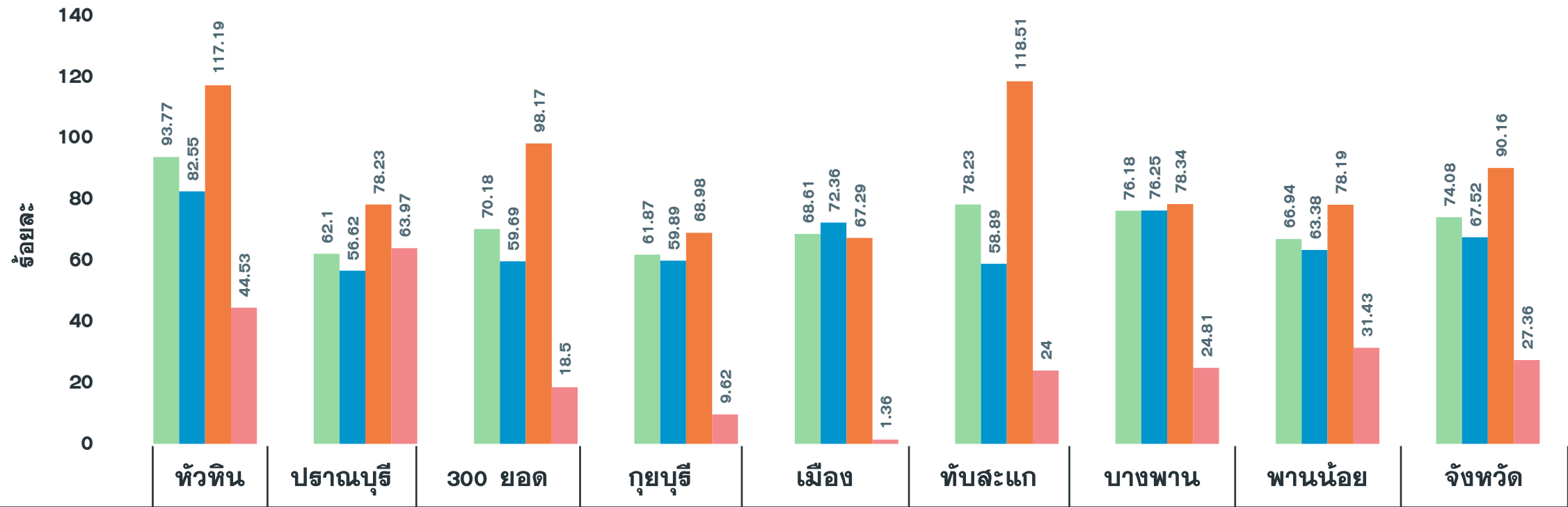
ข้อมูล 17 ธ.ค.64

	บุคลากร การแพทย์		อสม.		จนท. ด้านหน้า		7 กลุ่มโรค		60 ปีขึ้นไป		หญิง ตั้งครรภ์		ปชช.ทั่วไป		นักเรียน อายุ 12-17 ปี	
ประชากรเป้าหมาย	5839	+เพิ่ม	7200	+เพิ่ม	12725	+เพิ่ม	42486	+เพิ่ม	87976	+เพิ่ม	2292	+เพิ่ม	385972	+เพิ่ม	33604	+เพิ่ม
จำนวนโดสทั้งหมด เข็ม1+2+3	17352	2	14891	3	37334	4	74,775	60	114,325	77	1156	7	467772	662	61318	224
จำนวนได้รับเข็ม 1	6121	0	6067	1	15456	0	38,307	28	59,404	35	627	3	244562	291	32728	17
ร้อยละความ ครอบคลุม	104.83		84.26		121.46		90.16		67.52		27.36		63.36		97.39	
จำนวนได้รับเข็ม 2 ครบเกณฑ์	6025	1	5835	2	15184	0	35,450	30	54,719	41	524	4	218374	363	28550	207
ร้อยละความ ครอบคลุม	103.19		81.04		119.32		83.44		62.20		22.86		56.58		84.96	
จำนวนได้รับเข็ม 3 กระตุ้น	5206	1	2989	0	6694	4	1018	2	202	1	5	0	4836	8	40	0

ผลงานการฉีดกลุ่ม 608 จำนวน 98,338 คน คิดเป็นร้อยละ 74.08

ผลงานฉีดวัคซีน COVID-19 กลุ่มเป้าหมาย 608 รายอำเภอ เข็มที่ 1 จ.ประจวบคีรีขันธ์

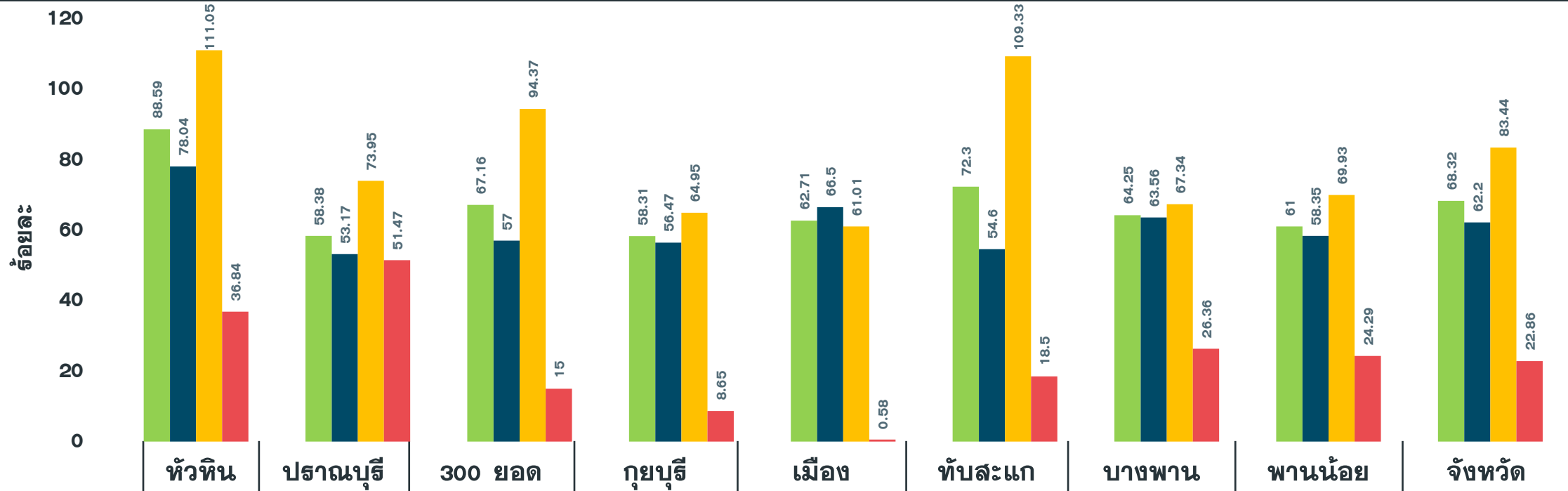
ข้อมูล 17 ธ.ค.64



จำนวนเข็มที่ 1 (สะสม)	24,247	11,370	9,558	7,452	14,428	11,169	13,403	6,711	98,338
รวมกลุ่ม 608 เข็ม 1	93.77	62.10	70.18	61.87	68.61	78.23	76.18	66.94	74.08
ผู้มีอายุ 60 ปี	82.55	56.62	59.69	59.89	72.36	58.89	76.25	63.38	67.52
ผู้ป่วย 7 กลุ่มโรค	117.19	78.23	98.17	68.98	67.29	118.51	78.34	78.19	90.16
หญิงตั้งครรภ์	44.53	63.97	18.50	9.62	1.36	24.00	24.81	31.43	27.36

ผลงานฉีดวัคซีน COVID-19 กลุ่มเป้าหมาย 608 รายอำเภอ เข็มที่ 2 จ.ประจวบคีรีขันธ์

ข้อมูล 17 ธ.ค.64



จำนวนเข็มที่ 2 (สะสม)	22,907	10,688	9,146	7,023	13,187	10,322	11,304	6,116	90,693
รวมกลุ่ม 608 เข็ม 2	88.59	58.38	67.16	58.31	62.71	72.30	64.25	61.00	68.32
ผู้มีอายุ 60 ปี	78.04	53.17	57.00	56.47	66.50	54.60	63.56	58.35	62.20
ผู้ป่วย 7 กลุ่มโรค	111.05	73.95	94.37	64.95	61.01	109.33	67.34	69.93	83.44
หญิงตั้งครรภ์	36.84	51.47	15.00	8.65	0.58	18.50	26.36	24.29	22.86

ล้างมือให้บ่อยใน 1 วัน

ล้างบ่อยๆ

ลดโอกาสรับเชื้อ
จากการสัมผัส

จับของสาธารณะ

ป้องกันเชื้อที่จะติดมาด้วย



ล้างมือให้สะอาด อย่างน้อย 20 วินาที



น้ำกับสบู่
ดีที่สุด



เจลล้างมือ

ที่มีแอลกอฮอล์เข้มข้น 70% ขึ้นไป
ถูให้ทั่ว แล้วปล่อยให้แห้ง