



ศูนย์ปฏิบัติการภาวะฉุกเฉินด้านการแพทย์และสาธารณสุข สำนักงานสาธารณสุขจังหวัดพระจวบคีรีขันธ์ กรณี โรคติดเชื้อไวรัสโคโรนา 2019

ฉบับที่ 669 EOC ครั้งที่ 404 วันที่ 18 ธันวาคม 2564 เวลา 09.00 น.

ในการแพร่ระบาดระลอกใหม่

ตั้งแต่ 1 เมษายน 2564



รายงานสถานการณ์ COVID-19 ประจวบคีรีขันธ์

ระลอกใหม่ ประจวบคีรีขันธ์ ตั้งแต่ 1 เม.ย.-18 ธ.ค.64

รายใหม่วันนี้

ยืนยันสะสม

สถานะผู้ป่วย

อยู่ระหว่างการรักษา

+42		19,464	
ในจังหวัด 35 นอกจังหวัด 7		ในจังหวัด 17,789	นอกจังหวัด 1,675
เสียชีวิต	0	เสียชีวิตสะสม	570
หลบหนีเข้าเมือง	0	หลบหนีเข้าเมืองสะสม	79
ติดจากต่างประเทศ	0	ติดเชื้อจากต่างประเทศสะสม	6

รักษาหาย	19,421 (96.5%)
เสียชีวิต	120 (+0) (0.6%)

578 ราย
ไม่มีอาการถึงอาการเล็กน้อย 467 ราย
อาการรุนแรง 15 ราย
อาการปานกลาง 96 ราย
ใส่เครื่องช่วยหายใจ 3 ราย

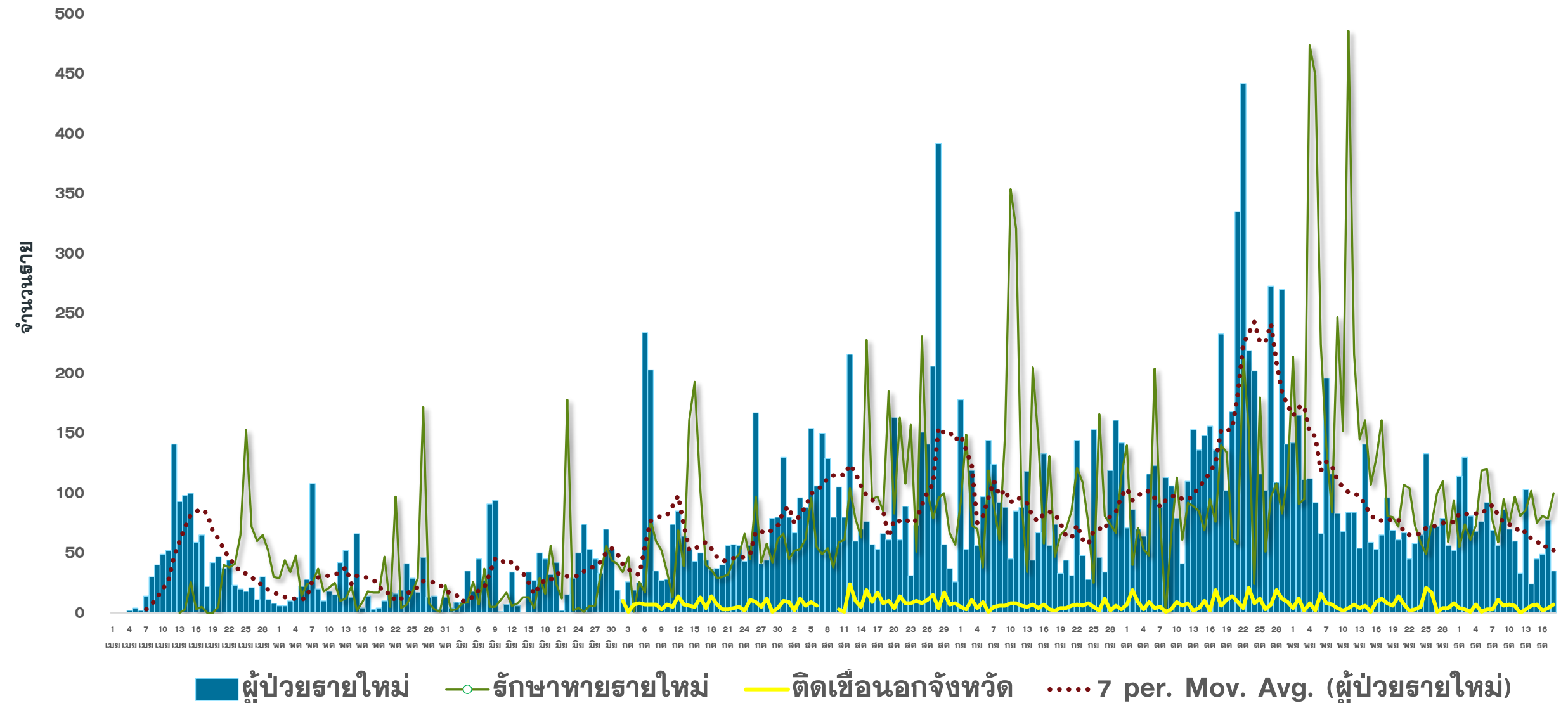
ผลงานการเฝ้าระวัง	ไทย 14,239 ต่างชาติ 5,880
ระบบเฝ้าระวัง/บริการ ตรวจ 88,800 ราย พบเชื้อ 16,805 ราย (18.9%)	
ค้นหาเชิงรุก ตรวจ 26,634 ราย พบเชื้อ 3,314 ราย (12.4%)	
ผู้สัมผัสเสี่ยงสูงที่อยู่ระหว่างการกักตัว จำนวน 777 คน	

สถานการณ์ฉีดวัคซีนวันนี้ (+2,329)

Sinovac	AstraZeneca	Sinopharm	Johnson	Pfizer	Moderna	เข็มที่	รวม (โดส)	ครอบคลุม ประชากร
218,225	51,324	88,863		45,290	358	1	404,060	70.0%
23,398	217,710	85,231	444	37,461	2,762	2	367,006	63.5%
	16,131			4,678	188	3	20,997	3.6%
241,623	285,165	174,094	444	87,429	3,308	รวม	792,063	

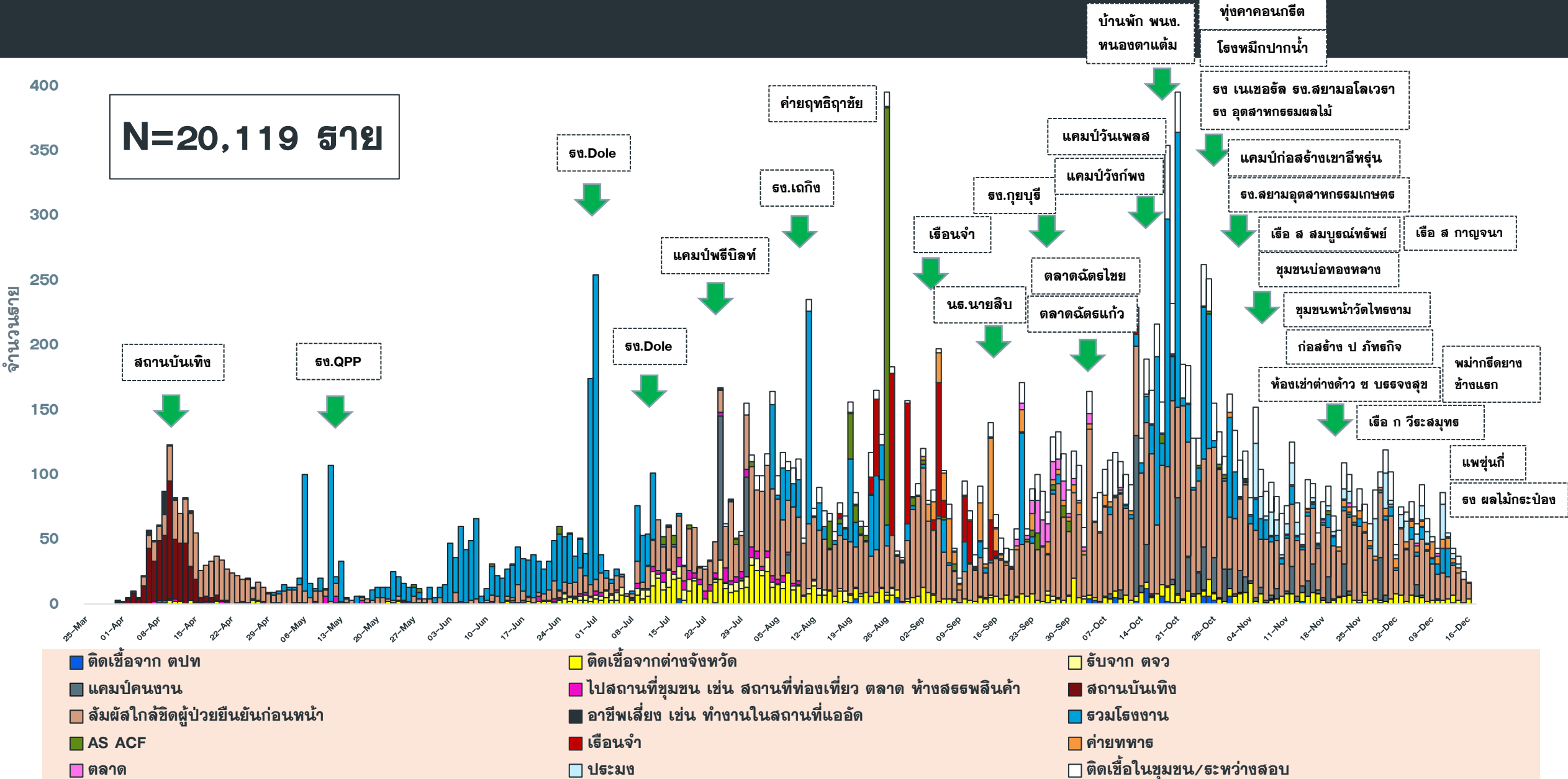
แนวโน้มการพบผู้ป่วย COVID-19 ตามวันที่รายงาน จ.ประจวบคีรีขันธ์

ณ 18 ธ.ค.64



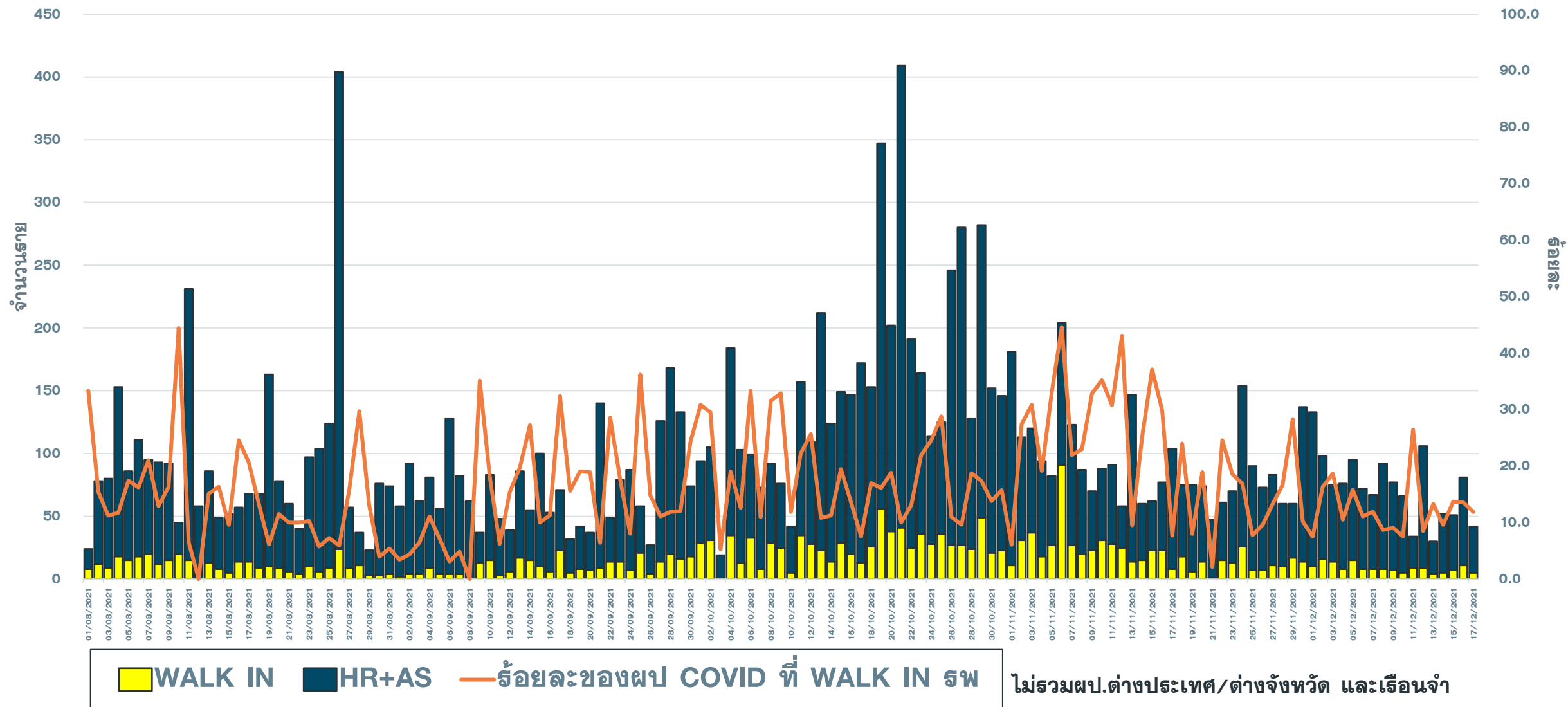
แนวโน้มผู้ป่วย COVID-19 ตามวันเริ่มป่วย จำแนกประเภทความเสี่ยง

ตั้งแต่ 25 มี.ค.-18 ธ.ค.64



แนวโน้มพบ. COVID-19 ที่ WALK IN รพ. เปรียบเทียบ ผู้ป่วย HR+AS จ.ประจวบ

ตั้งแต่ 1 ส.ค.-18 ธ.ค.64



จำนวนผู้ป่วย COVID-19 รายอำเภอ จ.ประจวบคีรีขันธ์ ตามวันที่รายงาน

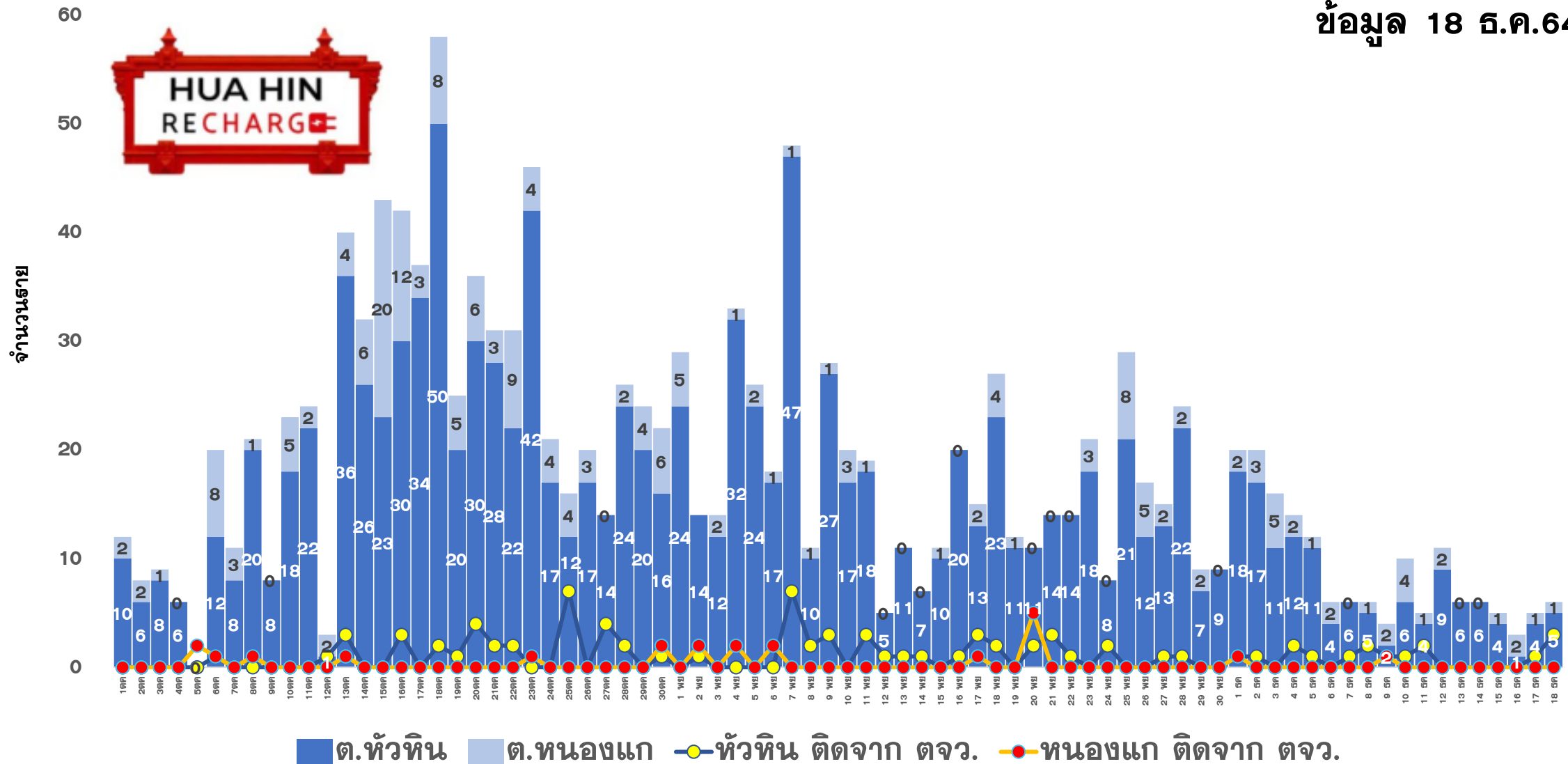
ข้อมูล 18 ธ.ค. 64

อำเภอ	ผล.สะสม ตั้งแต่ เม.ย.	จำนวนผู้ป่วยในช่วง 14 วันล่าสุด								
		ผล.สะสม 7 วัน ก่อนหน้า 5-11 ธ.ค	12 ธ.ค.	13 ธ.ค.	14 ธ.ค.	15 ธ.ค.	16 ธ.ค.	17 ธ.ค.	18 ธ.ค.	ผล.สะสม 14 วัน ล่าสุด
หัวหิน	8035(24)	159	49	20	25	10	44	22		323
ปราณบุรี	5189(56)	99	10	2	4	3	20	7		145
สามร้อยยอด	1240(40)	12	0	0	3	1	3	1		20
กุยบุรี	1055(11)	15	3	0	2	7	0	7		34
เมือง	1796(44)	48	9(1)	7	5	22	2	2		95(1)
ทับสะแก	275(31)	15	0	0	3	0	0	2		20
บางสะพาน	1365(68)	108	24	1	10	3	6	0		152
บางพานน้อย	509(51)	44	11	0	0	4	6	1		66
เรื่อนจำ	570	2	0	0	0	0	0	0		2
หลบหนีเข้าเมือง	79	0	0	0	0	0	0	0		0
ต่างประเทศ	6	1	0	0	0	1	0	0		2
รวม	20119(325)	503	106(1)	30	52	51	81	42		865(1)

แนวโน้มผู้ป่วยรายวัน COVID-19 ตำบลพื้นที่ HUAHIN RECHARGE

(ต.หัวหิน และ ต.หนองแก) ตั้งแต่ 1 ตุลาคม 64

ข้อมูล 18 ธ.ค.64





ผลการดำเนินการรับนักท่องเที่ยวต่างชาติ อ.หัวหิน จ.ประจวบคีรีขันธ์



สถานการณ์ COVID-19

ผู้ป่วยวันนี้ ผู้ป่วยสะสม รักษาหาย

42

19,464

18,766



ร้อยละความครอบคลุมวัคซีน

จังหวัด

หัวหิน

เข็ม 1

70.0

88.3

เข็ม 2

63.5

82.7



อัตราการครองเตียง

จังหวัด 43.4% หัวหิน 77.6%

รวมเตียงจังหวัด

ทั้งหมด/ใช้ไป

ร้อยละ

แดง

36/10

27.8

เหลือง

185/110

59.5

เขียว

1181/488

41.3

จำนวนนักท่องเที่ยวอำเภอหัวหิน สะสม

ตั้งแต่ 1 พ.ย.-17 ธ.ค.64

เข้าพักโรงแรม

2,994

ที่มาจากสนามบินต่างๆ

105

จากแบบ ธ.ธ.4

4,327

จำนวนจองห้องพัก Sandbox (คืน)

518



ผลการตรวจ COVID-19 นักท่องเที่ยวต่างชาติ

จำนวนนักท่องเที่ยว
รับการตรวจวันนี้

ติดเชื้อจากการตรวจ
ครั้งแรก

ติดเชื้อจากการตรวจ
ครั้งที่ 2

Test & Go

Sandbox

Test & Go

Sandbox

Test & Go

Sandbox

0

36

0

0

0

0

จำนวนตรวจสะสม

ยอดสะสมตรวจติดเชื้อ
ครั้งแรก

ยอดสะสมตรวจติดเชื้อ
ครั้งที่ 2

6

201

0

0

6

0



5 ลำดับสูงสุด นทท.
กลุ่ม Sandbox

RUSSIAN	78
BRITISH	18
DANISH	14
AUSTRALIAN	9
NORWEGIAN	8

มาตรฐานความปลอดภัย
ด้านสุขอนามัยหัวหิน (แห่ง)



128



167

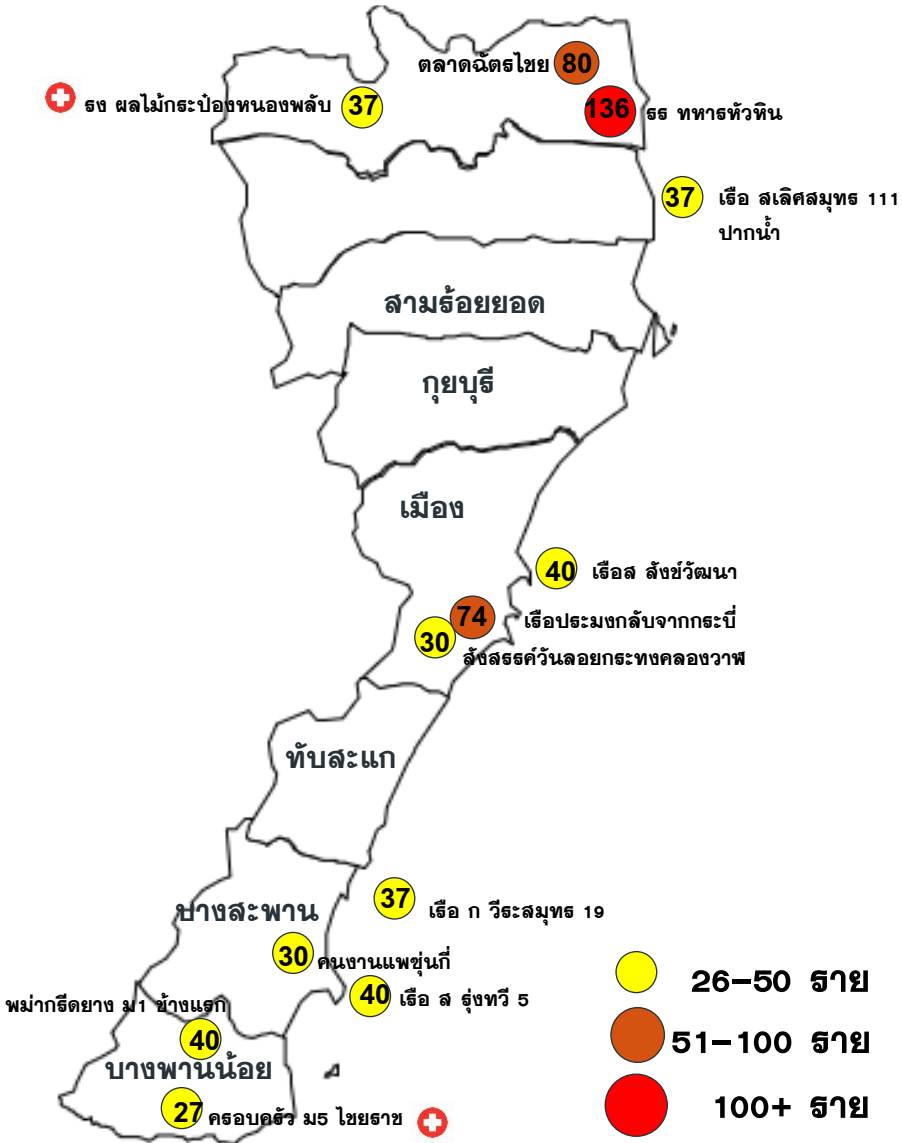
จัดทำโดย
สำนักงานสาธารณสุขจังหวัดประจวบคีรีขันธ์

คลัสเตอร์สะสมของพบ COVID-19 ตั้งแต่ 1 เม.ย.-18 ธ.ค.64 จ.ประจวบคีรีขันธ์

อำเภอ	จำนวน Cluster สะสม (10 ราย+)	ควบคุมได้ ภายใน 28 วัน	ร้อยละที่ ควบคุม ได้	Cluster ควบคุมไม่ได้ ใน 28 วัน	จำนวน Cluster ที่พบผู้ป่วยรายสุดท้าย อยู่ในช่วง 14 วัน ก่อนหน้า				
					จำนวน	ควบคุมได้ ภายใน 14 วัน	ร้อยละ	เกิน 14 วัน ไม่ถึง 28 วัน	เกิน 28 วัน
หัวหิน	53	48	90.6	รง.โตล/ชุมชนเนपाल-ไต้รุ่ง / นธ.นายสิบ/ต.ฉัตรไชย/ธธ.ทหาร	8	6	75.0	0	2 ตลาดฉัตรไชย ธธ ทหารหัวหิน
ประจวบคีรีขันธ์	38	34	89.5	ตลาดฉัตรแก้ว/รง.สยาม รง.เนเชอรัล/รง.ไฮเตอ	4	4	100.0	0	0
สามร้อยยอด	14	14	100.0	—	1	1	100.0	0	0
กุยบุรี	9	7	77.8	บ้านเพื่อนกุยบุรี/รง.กุยบุรี	1	1	100.0	0	0
เมือง	31	30	96.8	เรือนจำ	4	3	75.0	1 เรือประมงกลับจากกระบี่	0
ทับสะแก	0	0	0.0	—	0	0	0.0	0	0
บางสะพาน	26	26	100.0	—	6	6	100.0	0	0
บางพานน้อย	10	10	100.0	—	3	3	100.0	0	0
รวม	181	169	93.4	12	27	24	88.9	1	2

แผนที่แสดงคลัสเตอร์ COVID-19 ในจังหวัดประจวบคีรีขันธ์ ข้อมูล 18 ธ.ค. 64

คลัสเตอร์ที่พบผู้ป่วยในช่วง 14 วันล่าสุด



คลัสเตอร์ขนาด 26-100 ราย ขึ้นไป

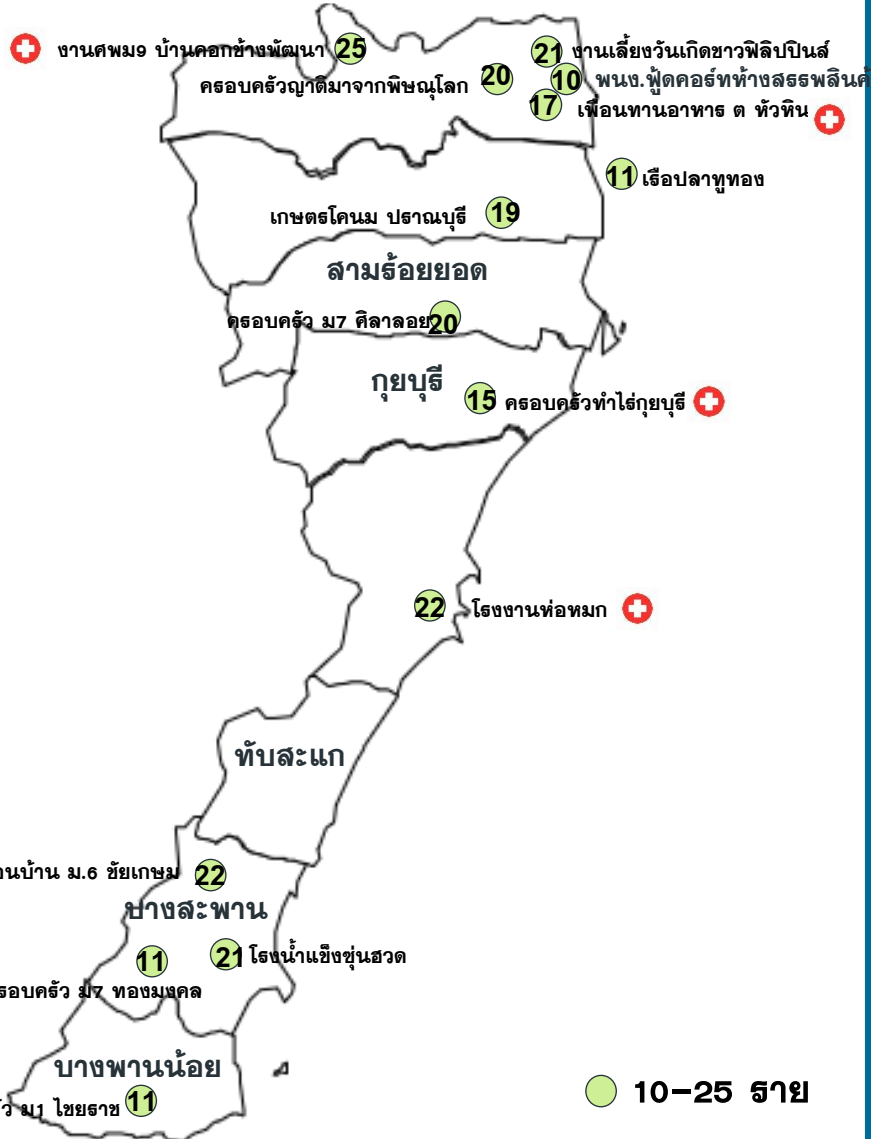
คลัสเตอร์	ประเภท	จำนวนผู้ป่วย	ผป.รายสุดท้าย	คลัสเตอร์	ประเภท	จำนวนผู้ป่วย	ผป.รายสุดท้าย
รถโดยสารสาธารณะ*	ค่ายทหาร	136	15 ธค	เรือ ก วีระสมุทร 19	เรือประมง	37	6 ธค
ตลิ่งชัน*	ตลาด	80	16 ธค	พม่ากีดตียงม.1 ช้างแรก	ชุมชนพม่า	40	9 ธค
เรือประมงกลับจากกระบี่	เรือประมง	74	10 ธค	เรือ สลุงทวิ 5	เรือประมง	40	10 ธค
* หมายถึง พบการระบาดมากกว่า 28 วัน				เรือ สลุงพัฒนา	เรือประมง	40	14 ธค
คลัสเตอร์ที่พบการติดเชื้อส่วนใหญ่เป็นชาวต่างดาว จำนวน 6 แห่ง จาก 12 แห่ง ร้อยละ 50.0				เรือ สเลิศสมุทร 111 ปากน้ำ	เรือประมง	37	14 ธค
				สังสรรค์คลองกระทิงคลองวาฬ	สังสรรค์	30	14 ธค
				รถโดยสารสาธารณะ	โรงงาน	37(+1)	17 ธค
				โรงงานแพชุมชน	แพปลา	30	14 ธค
				ครอบครัว ม5 ไชยราช	เคอัญชาติ	27(+1)	17 ธค

- ตลาด 1 แห่ง
- โรงงาน 1 แห่ง
- ประมง/โรงแรม 6 แห่ง
- ชุมชนต่างดาว 1 แห่ง
- ค่ายทหาร 1 แห่ง
- งานรวมกลุ่มสังสรรค์ 1 แห่ง
- เคอัญชาติ 1 แห่ง

แผนที่แสดงคลัสเตอร์ COVID-19 ในจังหวัดประจวบคีรีขันธ์

ข้อมูล 18 ธ.ค. 64

คลัสเตอร์ที่พบผู้ป่วยในช่วง 14 วันล่าสุด



คลัสเตอร์ขนาด 10-25 ทย

คลัสเตอร์	ประเภท	จำนวนผู้ป่วย	ทยสุดท้าย	คลัสเตอร์	ประเภท	จำนวนผู้ป่วย	ทยสุดท้าย
ครอบครัว ม7 ตีลาลอย	เครื้อญาติ	20	5 ทย	รียงน้ำแข็งชूंสวด	รียงน้ำแข็ง	21	15 ทย
ครอบครัวญาติมาจากพิษณุโลก	เครื้อญาติ	20	14 ทย	ครอบครัว ม7 ทองมงคล	เครื้อญาติ	16	9 ทย
เพื่อนบ้าน ม.6 ชัยเกษม	เครื้อญาติ	22	7 ทย	เพื่อนทานอาหาร ตหัวหิน	สังสรรค์	17(+1)	17 ทย
งานวันเกิดชาวฟิลิปปินส์	สังสรรค์	21	6 ทย	งานศพ ม9 คอกข้างพัฒนา	งานศพ	25(+1)	17 ทย
เกษตรโคนม ปรานบุรี	รียงงาน	19	7 ทย	ครอบครัวทำไร่กุยบุรี	เครื้อญาติ	15(+2)	17 ทย
				รียงงานท่อหมก	รียงงาน	22(+1)	17 ทย
				เรือปลาหูทอง 9	เรือประมง	11	15 ทย
				ครอบครัว ม1 ไชยราช	เครื้อญาติ	11	15 ทย
				พณง.พุดคอร์ททำงสรรพสินค้า	ทำงร้าน	10	15 ทย

จำนวนทั้งหมด 14 คลัสเตอร์
ควบคุมได้ ภายใน 14 วัน
14 คลัสเตอร์

↑ แนวโน้มพบในกลุ่มเครื้อญาติ เพื่อนบ้าน
งานเลี้ยงสังสรรค์ เพิ่มมากขึ้น
แรงงานต่างด้าวในรียงงาน แพลลา

ความเชื่อมโยงผู้ป่วยรายใหม่วันที่ 18 ธ.ค.64 จ.ประจวบคีรีขันธ์

CLUSTER ที่ต้องเฝ้าระวังเป็นพิเศษ

จำนวนผู้ป่วยรายใหม่	42 ราย
เพศชาย	20 ราย
เพศหญิง	22 ราย
สัญชาติไทย	35 ราย
เมียนมาร์	2 ราย
อังกฤษ	3 ราย
ลาว	1 ราย
กรีซ	1 ราย
มีอาการ	24 ราย
ไม่มีอาการ	18 ราย
ติดเชื้อในจังหวัด	35 ราย
ติดเชื่อนอกจังหวัด	7 ราย

วงที่ 2
ละลิม 6 ราย
วันนี้ +4 ราย

20110 หัวหิน ไทย 7 ปี
นักเรียน ๘๘.โรตารีกรุงเทพ
ผ.อาศัยอยู่กับตา (19970)
10-11 ธ.ค. 64 7น. ตาพาไปส่งที่บ้านยาย อยู่กับยาย และตามารับกลับไปนอนกับตา
12 ธ.ค. 64 อยู่บ้านกับตา ยายมารับไปบ้านยายไปรับประทานหมูกระทะพร้อมกับยาย และแม่
13 ธ.ค. 64 อยู่บ้านกับยาย ทราบผลตรวจ ATK ตาเป็น+ ยายจึงพาไปตรวจ ATK ผลเป็นลบ
14 ธ.ค. 64 อยู่บ้านยาย มีอาการปวดศีรษะ มีไข้
15 ธ.ค. 64 9น. ยายพาไปตรวจ ATK พบเป็น+
16 ธ.ค. 64 ตรวจ RT-PCR ที่รพ.หัวหิน
17ธ.ค.64 ติดเชื้อ covid19

20113 หัวหิน ไทย 11 เดือน
ผ.อาศัยอยู่กับผ.ปิ่นยืนรายที่ 20052
9-13 ธ.ค. 64 อยู่บ้านและไปอยู่บ้านพี่เลี้ยง (บ้านติดกัน)
14 ธ.ค.64 อยู่บ้าน เริ่มมีอาการไอ มาตรา(20012) ซ้ำยาที่ร้านขายยาให้กินเอง
15 ธ.ค.64 อยู่บ้านคนเดียว
16 ธ.ค.64 บิดา (ผ.ปิ่นยืนรายที่ 20052) พาไปตรวจ RT-PCR ที่รพ.หัวหิน
17 ธ.ค.64 พบติดเชื้อโควิด19 Admit รพ.หัวหิน

20112 หัวหิน ไทย 36 ปี
รับจ้าง (ร้านวัสดุก่อสร้าง)
ผ.อาศัยอยู่กับผ.ปิ่นยืนรายที่ 20052
9-10 ธ.ค. 64 7.00 น. เดินทางไปทำงานร้านวัสดุก่อสร้าง(ร้านรุ่งรัตน์)หนองตะเภา
13 ธ.ค. 64 ไปร้านค้าร้านเดิม ไปตลาดนัดวไลย
14 ธ.ค. 64 อยู่บ้าน ตนเองและลูกเริ่มมีอาการไข้ตัวร้อน
15 ธ.ค. 64 ไปทำงานที่เดิมกลับบ้านเวลาเดิม
16 ธ.ค. 64 ทราบผลสามี (20052) ติดเชื้อ จึงไปตรวจ RT-PCR ที่รพ.หัวหิน
17 ธ.ค. 64 รพ.แจ้งผลติดเชื้อ covid19

20114 หัวหิน ไทย 2 ปี
ผ.อาศัยอยู่กับผ.ปิ่นยืนรายที่ 20052)
9-13 ธ.ค. 64 อยู่บ้านและไปอยู่บ้านพี่เลี้ยง (บ้านติดกัน)
14 ธ.ค.64 อยู่บ้าน เริ่มมีอาการไอ มาตรา(20012) ซ้ำยาที่ร้านขายยาให้กินเอง
15 ธ.ค.64 อยู่บ้านคนเดียว
16 ธ.ค.64 บิดา (ผ.ปิ่นยืนรายที่ 20052) พาไปตรวจ RT-PCR ที่รพ.หัวหิน
17 ธ.ค.64 พบติดเชื้อโควิด19 Admit รพ.หัวหิน

Cluster โรงงานผลไม้กระป๋อง หนองพลับ

จำนวนผู้ป่วยที่เชื่อมโยงทั้งหมด 43 ราย

วงที่ 1
ละลิม 37 ราย

รายแรก 19746 หัวหิน ช ไทย 22 ปี
พนักงานโรงงาน พบเชื้อ 10 ธค

20111 หัวหิน ไทย 25 ปี
พนักงานโรงงาน

9/10/14 ธ.ค. 64 6น. เข้าทำงาน รับตัวลูกคนเดียว ไปส่งเอกสารที่ออฟฟิศ
11-12 ธ.ค. 64 เข้าทำงานที่เดิม
13 ธ.ค.64 พักอยู่ห้องเช่า เริ่มมีอาการ ไอ มีน้ำมูก ไปตลาดนัด
15 ธ.ค. 64 ไปทำงาน ไปส่งเอกสารที่ออฟฟิศ อาการไม่ทุเลาไปขอตรวจ ATK ที่ห้องพยาบาล พบ ATK+
16 ธ.ค. 64 ไปตรวจ RT-PCR ที่รพ.หัวหิน
17 ธ.ค. 64 จนท.แจ้งผลติดเชื้อ covid19

วันนี้ +1 ราย

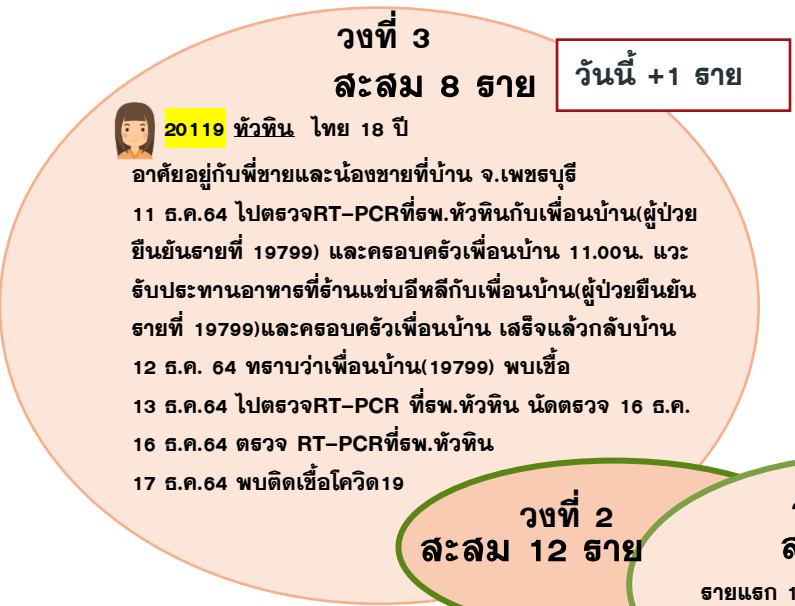
มีอาการ ไม่มีอาการ


ความเชื่อมโยงผู้ป่วยรายใหม่วันที่ 18 ธ.ค.64 จ.ประจวบคีรีขันธ์

CLUSTER ที่ต้องเฝ้าระวังเป็นพิเศษ

Cluster งานศพหมู่ 9 บ้านคอกข้างพัฒนา

จำนวนผู้ป่วยที่เชื่อมโยงทั้งหมด 25 ราย




 20119 หัวหิน ไทย 18 ปี
อาศัยอยู่กับพี่ชายและน้องชายที่บ้าน จ.เพชรบุรี
11 ธ.ค.64 ไปตรวจRT-PCRที่รพ.หัวหินกับเพื่อนบ้าน(ผู้ป่วยยืนยันรายที่ 19799) และครอบครัวเพื่อนบ้าน 11.00น. แวะรับประทานอาหารที่ร้านแช่บิลลี่กับเพื่อนบ้าน(ผู้ป่วยยืนยันรายที่ 19799)และครอบครัวเพื่อนบ้าน เสร็จแล้วกลับบ้าน
12 ธ.ค. 64 ทราบว่าเพื่อนบ้าน(19799) พบเชื้อ
13 ธ.ค.64 ไปตรวจRT-PCR ที่รพ.หัวหิน นัดตรวจ 16 ธ.ค.
16 ธ.ค.64 ตรวจ RT-PCRที่รพ.หัวหิน
17 ธ.ค.64 พบติดเชื้อโควิด19

Cluster ตลาดจัดรถไฟ

จำนวนผู้ป่วยที่เชื่อมโยงทั้งหมด 192 ราย



วงที่ 2
สะสม 93 ราย

 20120 หัวหิน ไทย 80 ปี
ผู้ป่วยอาศัยอยู่กับครอบครัว 4 คน(หนึ่งในนั้นมีผู้ป่วยรายที่ 19805)
11 ธ.ค. 64 ทราบผลตรวจหาเชื้อของลูกสาว (ผู้ป่วยรายที่ 19805)
12 ธ.ค. 64 เดินทางมาตรวจRT-PCRครั้งที่ 1 ที่ รพ.หัวหิน ผลไม่พบเชื้อ
13-15 ธ.ค. 64 กักตัวอยู่ที่บ้าน
16 ธ.ค. 64 มาตรวจRT-PCRครั้งที่ 2
17 ธ.ค. 64 เจ้าหน้าที่โทรแจ้งผลพบเชื้อ

วงที่ 1
สะสม 80 ราย

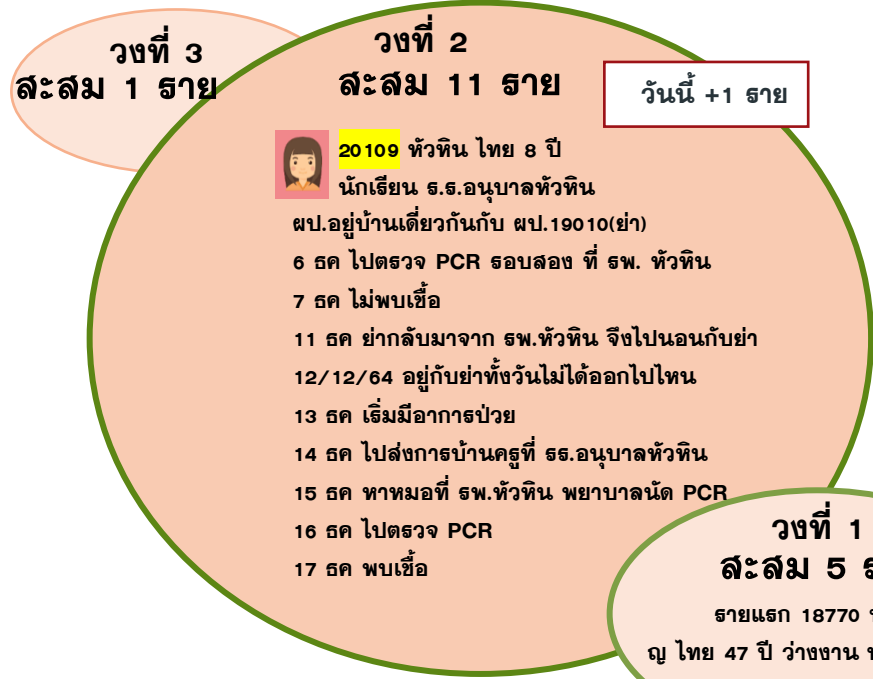
รายแรก 11337 เมียนมาร์ รั้งจ้าง
ส่งนำแข็งตลาดจัดรถไฟ พบเชื้อ 2 ตก

ความเชื่อมโยงผู้ป่วยรายใหม่วันที่ 18 ธ.ค.64 จ.ประจวบคีรีขันธ์

CLUSTER ที่ต้องเฝ้าระวังเป็นพิเศษ

Cluster เพื่อนทานอาหาร ต.หัวหิน

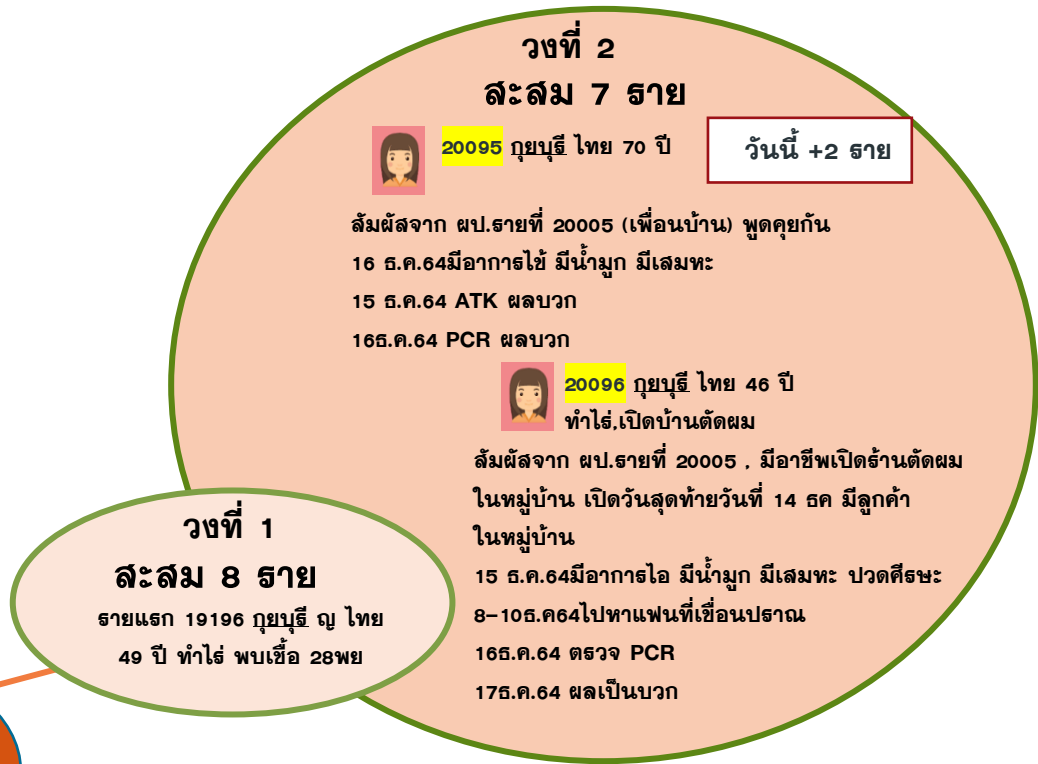
จำนวนผู้ป่วยที่เชื่อมโยงทั้งหมด 17 ราย



20109 หัวหิน ไทย 8 ปี
นักเรียน ร.ร.อนุบาลหัวหิน
ผล.อยู่บ้านเดียวกันกับ ผล.19010(ย่า)
6 ธค ไปตรวจ PCR รอบสอง ที่ รพ. หัวหิน
7 ธค ไม่พบเชื้อ
11 ธค ยากลับมาจาก รพ.หัวหิน จึงไปนอนกับย่า
12/12/64 อยู่กับย่าทั้งวันไม่ได้ออกไปไหน
13 ธค เริ่มมีอาการป่วย
14 ธค ไปส่งการบ้านครูที่ รร.อนุบาลหัวหิน
15 ธค ทาหมอที่ รพ.หัวหิน พยาบาลนัด PCR
16 ธค ไปตรวจ PCR
17 ธค พบเชื้อ

Cluster ครอบครัวทำไร่ กุยบุรี

จำนวนผู้ป่วยที่เชื่อมโยงทั้งหมด 15 ราย



20095 กุยบุรี ไทย 70 ปี
สัมผัสจาก ผล.รายที่ 20005 (เพื่อนบ้าน) พูดคุยกัน
16 ธ.ค.64มีอากาศไ้ มีน้ำมูก มีเสมหะ
15 ธ.ค.64 ATK ผลบวก
16ธ.ค.64 PCR ผลบวก

20096 กุยบุรี ไทย 46 ปี
ทำไร่,เปิดบ้านตัดผม
สัมผัสจาก ผล.รายที่ 20005 , มีอาชีพเปิดร้านตัดผม
ในหมู่บ้าน เปิดวันสุดท้ายวันที่ 14 ธค มีลูกค้า
ในหมู่บ้าน
15 ธ.ค.64มีอากาศไ้อ มีน้ำมูก มีเสมหะ ปวดศีรษะ
8-10ธ.ค64ไปหาแพทย์ที่เขื่อนปราณ
16ธ.ค.64 ตรวจ PCR
17ธ.ค.64 ผลเป็นบวก

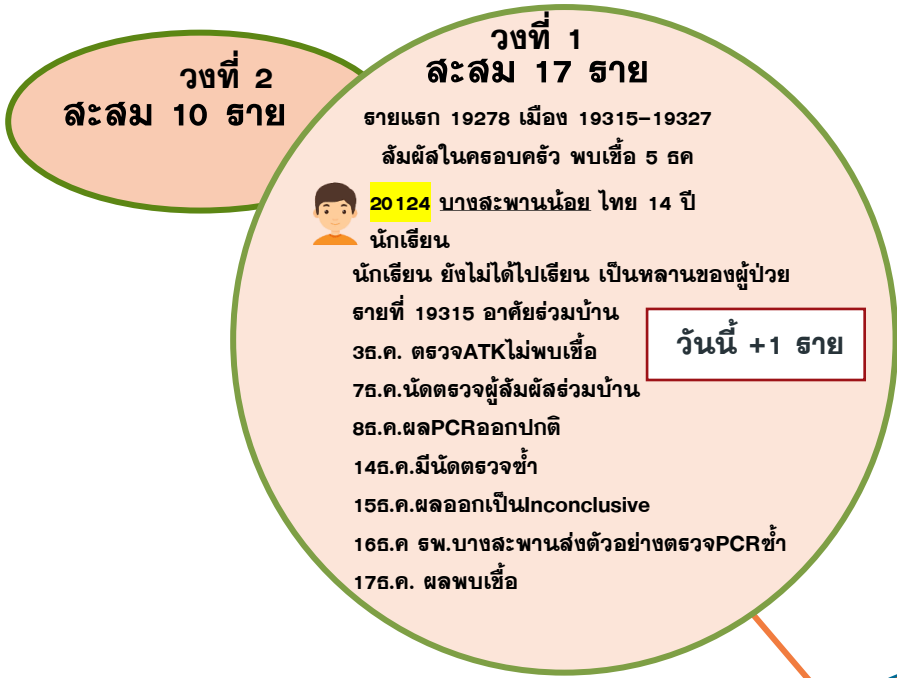
ผู้ป่วยรายใหม่

ความเชื่อมโยงผู้ป่วยรายใหม่วันที่ 18 ธ.ค.64 จ.ประจวบคีรีขันธ์

CLUSTER ที่ต้องเฝ้าระวังเป็นพิเศษ

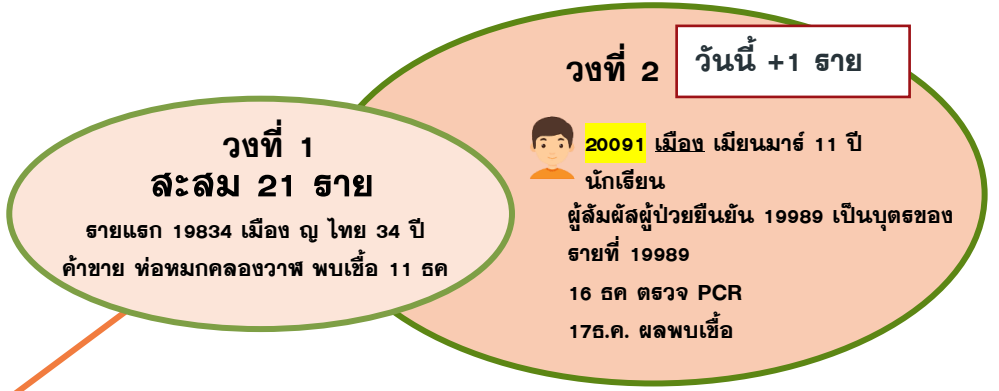
Cluster ครอบครัว หมู่ 5 ไชยราช

จำนวนผู้ป่วยที่เชื่อมโยงทั้งหมด 27 ราย



Cluster โรงงานท่อหมก

จำนวนผู้ป่วยที่เชื่อมโยงทั้งหมด 22 ราย



ผู้ป่วยรายใหม่

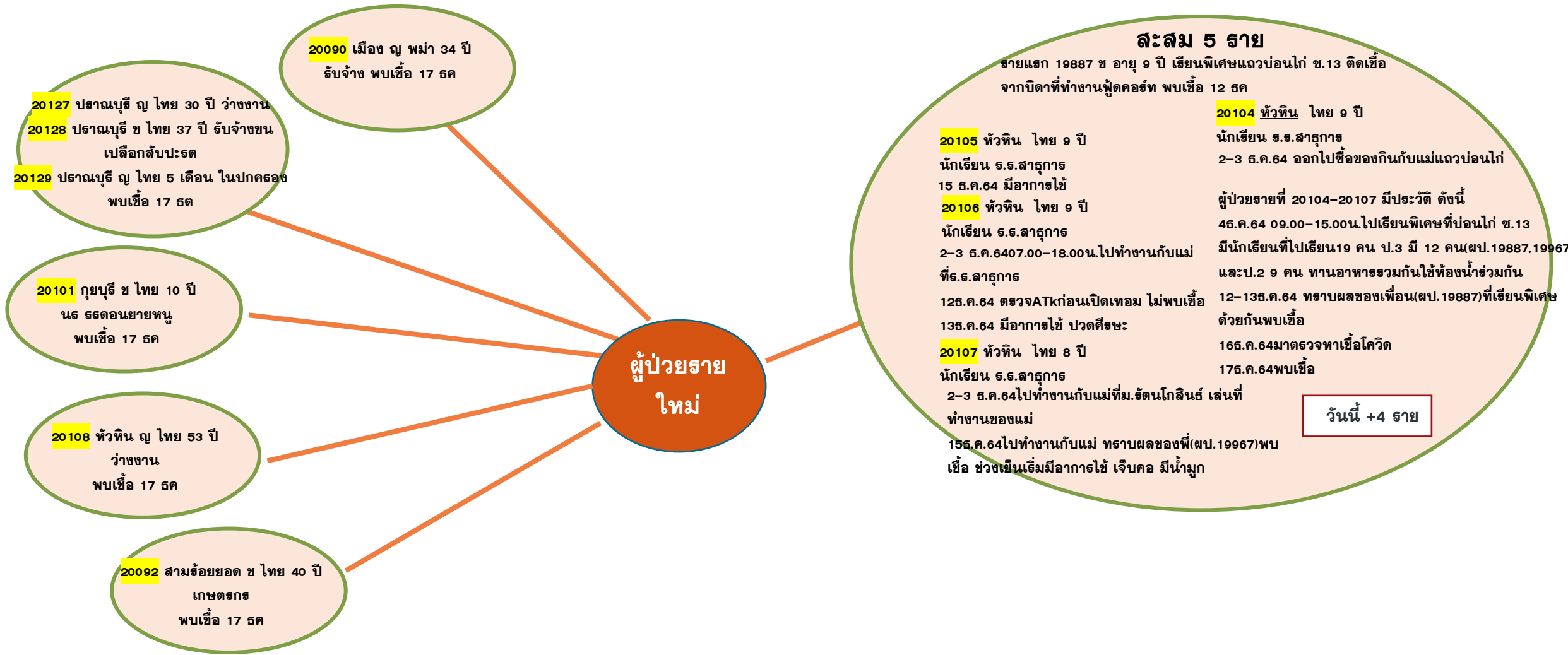
ความเชื่อมโยงผู้ป่วยรายใหม่วันที่ 18 ธ.ค.64 จ.ประจวบคีรีขันธ์

ผู้ป่วยสัมพันธ์กับเหตุการณ์ก่อนหน้า (HR)



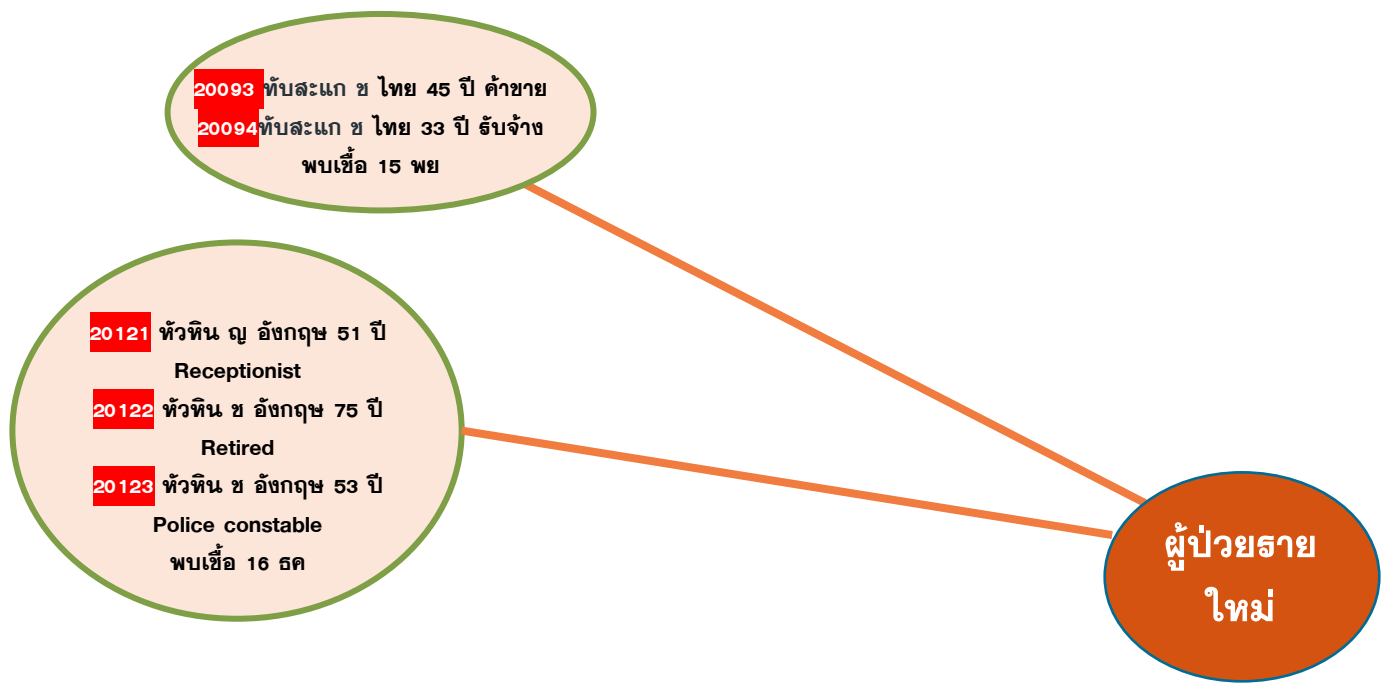
ความเชื่อมโยงผู้ป่วยรายใหม่วันที่ 18 ธ.ค.64 จ.ประจวบคีรีขันธ์

ผู้ป่วยที่ตรวจพบใหม่จากการเฝ้าระวัง





















ความเชื่อมโยงผู้ปวยรายใหม่วันที่ 18 ธ.ค.64 จ.ประจวบคีรีขันธ์

ผู้ปวยที่พบใหม่ติดเชื้อจากต่างจังหวัด



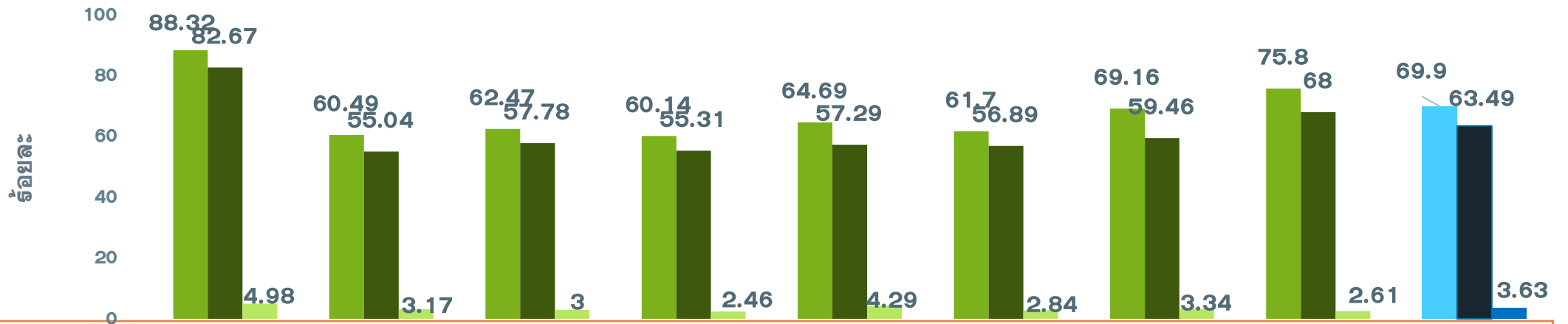
สรุปผลการฉีดวัคซีนโควิด 19 จังหวัดประจวบคีรีขันธ์

ผลการให้บริการวัคซีน ณ วันที่ 17 ธันวาคม 2564 เวลา 22.00 น.

จำนวนผู้ได้รับวัคซีน		ยอดฉีดวานนี้				ยอดฉีดสะสมตั้งแต่วันที่ 1 เมษายน 2564		
		เพิ่มขึ้น	+		โดส	สะสม		โดส
จำแนก สายเข็ม และ ชนิดวัคซีน	 เข็มที่ 1	รายใหม่	+	2,329	โดส	สะสม	792,063	โดส
	 Sinovac			473	สาย	สะสม	404,060	สาย
	 AstraZeneca			7			218,225	
	 Sinopharm			358			51,324	
	 PfiZer			80			88,863	
	 Moderna			26			45,290	
	 เข็มที่ 2	รายใหม่	+	1,853	สาย	สะสม	367,006	สาย
	 Sinovac			0			23,398	
	 AstraZeneca			382			217,710	
	 Sinopharm			7			85,231	
	 PfiZer			535			37,461	
	 Moderna			929			2,762	
	Johnson & Johnson			0			444	
	 เข็มที่ 3	รายใหม่	+	3	สาย	สะสม	20,997	สาย
	 Sinovac			0			0	
	 AstraZeneca			2			16,131	
	 Sinopharm			0			0	
	 PfiZer			0			4,678	
	 Moderna			1			188	

ร้อยละความครอบคลุมของการได้รับวัคซีน COVID-19 รายอำเภอ

ข้อมูล 18 ธ.ค.64



	ทวีติน	ปราณบุรี	300 ยอด	กุยบุรี	เมือง	ทับสะแก	บางพาน	พานน้อย	จังหวัด
ประชากรทั้งหมด	126905	82872	52915	45676	94233	51433	81533	42527	578094
จำนวนโดสทั้งหมด เข็ม 1+2+3	223298	98376	65218	53857	118990	62458	107600	62266	792063
จำนวนได้รับเข็ม 1	112077	50133	33056	27470	60961	31735	56392	32236	404060
ร้อยละความครอบคลุม	88.32	60.49	62.47	60.14	64.69	61.70	69.16	75.80	69.90
จำนวนได้รับเข็ม 2 ครบเกณฑ์	104907	45616	30573	25264	53986	29260	48482	28918	367006
ร้อยละความครอบคลุม	82.67	55.04	57.78	55.31	57.29	56.89	59.46	68.00	63.49
จำนวนได้รับเข็ม 3 กระตุ้น	6314	2627	1589	1123	4043	1463	2726	1112	20997
ร้อยละความครอบคลุม	4.98	3.17	3.00	2.46	4.29	2.84	3.34	2.61	3.63

ผลงานการฉีดวัคซีน COVID-19 ตามกลุ่มเป้าหมาย จ.ประจวบคีรีขันธ์

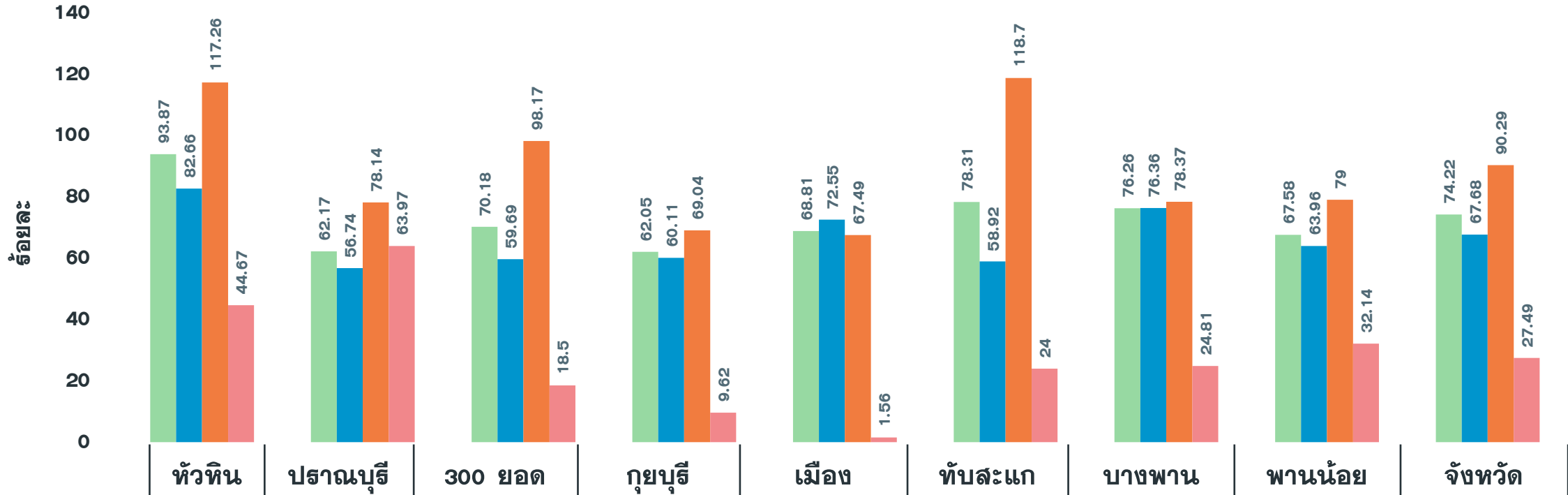
ข้อมูล 18 ธ.ค.64

	บุคลากร การแพทย์		อสม.		จนท. ด่านหน้า		7 กลุ่มโรค		60 ปีขึ้นไป		หญิง ตั้งครรภ์		ปชช.ทั่วไป		นักเรียน อายุ 12-17 ปี	
ประชากรเป้าหมาย	5839	+เพิ่ม	7200	+เพิ่ม	12725	+เพิ่ม	42486	+เพิ่ม	87976	+เพิ่ม	2292	+เพิ่ม	385972	+เพิ่ม	33604	+เพิ่ม
จำนวนโดสทั้งหมด เข็ม1+2+3	17353	0	14897	4	37335	8	75,004	196	114,650	237	1169	12	470188	1728	61467	144
จำนวนได้รับเข็ม 1	6121	0	6071	2	15453	2	38,361	36	59,538	86	630	2	245151	339	32735	6
ร้อยละความ ครอบคลุม	104.83		84.32		121.44		90.29		67.68		27.49		63.52		97.41	
จำนวนได้รับเข็ม 2 ครบเกณฑ์	6026	0	5837	2	15189	5	35,624	160	54,910	151	534	10	220194	1387	28692	138
ร้อยละความ ครอบคลุม	103.20		81.07		119.36		83.85		62.41		23.30		57.05		85.38	
จำนวนได้รับเข็ม 3 กระตุ้น	5206	0	2989	0	6693	1	1019	0	202	0	5	0	4843	2	40	0

ผลงานการฉีดกลุ่ม 608 จำนวน 98,529 คน คิดเป็นร้อยละ 74.22

ผลงานฉีดวัคซีน COVID-19 กลุ่มเป้าหมาย 608 รายอำเภอ เข็มที่ 1 จ.ประจวบคีรีขันธ์

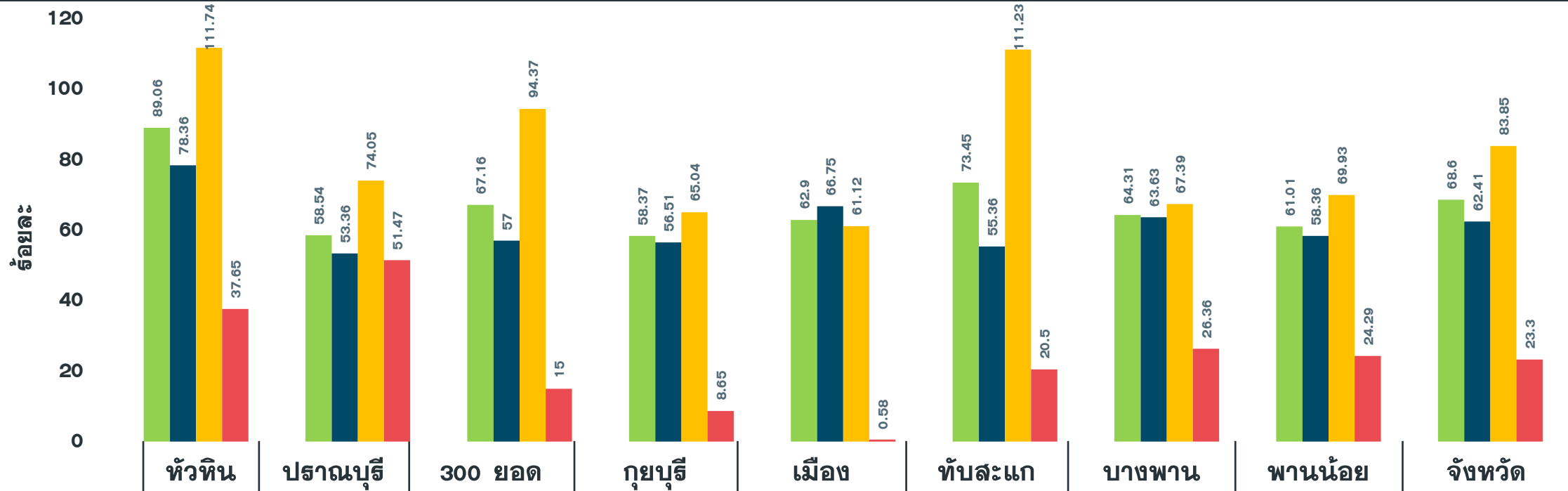
ข้อมูล 18 ธ.ค.64



จำนวนเข็มที่ 1 (สะสม)	24,272	11,383	9,558	7,473	14,469	11,181	13,417	6,776	98,529
รวมกลุ่ม 608 เข็ม 1	93.87	62.17	70.18	62.05	68.81	78.31	76.26	67.58	74.22
ผู้มีอายุ 60 ปี	82.66	56.74	59.69	60.11	72.55	58.92	76.36	63.96	67.68
ผู้ป่วย 7 กลุ่มโรค	117.26	78.14	98.17	69.04	67.49	118.70	78.37	79.00	90.29
หญิงตั้งครรภ์	44.67	63.97	18.50	9.62	1.56	24.00	24.81	32.14	27.49

ผลงานฉีดวัคซีน COVID-19 กลุ่มเป้าหมาย 608 รายอำเภอ เข็มที่ 2 จ.ประจวบคีรีขันธ์

ข้อมูล 18 ธ.ค.64



จำนวนเข็มที่ 2 (สะสม)	23,027	10,719	9,146	7,030	13,227	10,487	11,315	6,117	91,068
รวมกลุ่ม 608 เข็ม 2	89.06	58.54	67.16	58.37	62.90	73.45	64.31	61.01	68.60
ผู้มีอายุ 60 ปี	78.36	53.36	57.00	56.51	66.75	55.36	63.63	58.36	62.41
ผู้ป่วย 7 กลุ่มโรค	111.74	74.05	94.37	65.04	61.12	111.23	67.39	69.93	83.85
หญิงตั้งครรภ์	37.65	51.47	15.00	8.65	0.58	20.50	26.36	24.29	23.30

ล้างมือให้บ่อยใน 1 วัน

ล้างบ่อยๆ

ลดโอกาสรับเชื้อ
จากการสัมผัส




จับของสาธารณะ

ป้องกันเชื้อที่จะติดมาด้วย



เมื่อถึงบ้าน

ไม่พาเชื้อโรคมาติด
คน/ของในบ้าน



ก่อนกิน

ไม่นำเชื้อเข้าไปปนเปื้อนอาหาร
และช้อนส้อมที่จับ



หลังกิน

ไม่นำเชื้อออกไป
ก่อนทำอย่างอื่น

ล้างมือให้สะอาด อย่างน้อย 20 วินาที



น้ำกับสบู่
ดีที่สุด



เจลล้างมือ

ที่มีแอลกอฮอล์เข้มข้น 70% ขึ้นไป
ถูให้ทั่ว แล้วปล่อยให้แห้ง