



ศูนย์ปฏิบัติการภาวะฉุกเฉินด้านการแพทย์และสาธารณสุข สำนักงานสาธารณสุขจังหวัดพระนครศรีอยุธยา กรณี โรคติดเชื้อไวรัสโคโรนา 2019

ฉบับที่ 672 EOC ครั้งที่ 405 วันที่ 21 ธันวาคม 2564 เวลา 09.00 น.

ในการแพร่ระบาดระลอกใหม่

ตั้งแต่ 1 เมษายน 2564



รายงานสถานการณ์ COVID-19 ประจวบคีรีขันธ์

ระลอกใหม่ ประจวบคีรีขันธ์ ตั้งแต่ 1 เม.ย.-21 ธ.ค.64

รายใหม่วันนี้

ยืนยันสะสม

สถานะผู้ป่วย

อยู่ระหว่างการรักษา

+27		19,574	
ในจังหวัด 24 นอกจังหวัด 3		ในจังหวัด 17,888	นอกจังหวัด 1,686
เสียชีวิต	0	เสียชีวิตสะสม	570
หลบหนีเข้าเมือง	0	หลบหนีเข้าเมืองสะสม	79
ติดจากต่างประเทศ	0	ติดเชื้อจากต่างประเทศสะสม	6

รักษาหาย	19,604 (96.9%)
เสียชีวิต	120 (+0) (0.6%)

505 ราย
ไม่มีอาการถึงอาการเล็กน้อย 406 ราย
อาการรุนแรง 13 ราย
อาการปานกลาง 86 ราย
ใส่เครื่องช่วยหายใจ 3 ราย

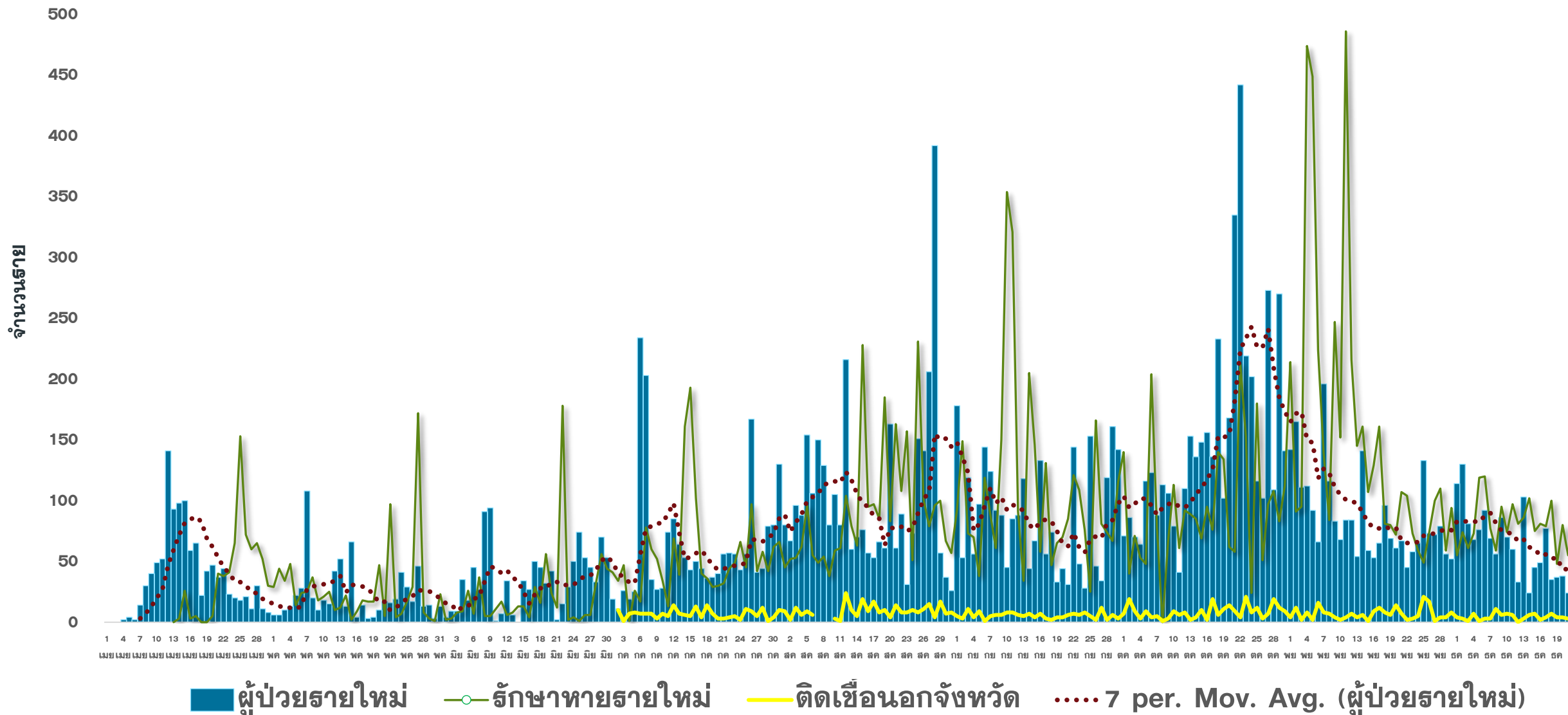
ผลงานการเฝ้าระวัง	ไทย 14,312 ต่างชาติ 5,917
ระบบเฝ้าระวัง/บริการ ตรวจ 89,493 ราย พบเชื้อ 16,915 ราย (18.9%)	
ค้นหาเชิงรุก ตรวจ 26,802 ราย พบเชื้อ 3,314 ราย (12.4%)	
ผู้สัมผัสเสี่ยงสูงที่อยู่ระหว่างการกักตัว จำนวน 623 คน	

สถานการณ์ฉีดวัคซีนวันนี้ (+2,766)

Sinovac	AstraZeneca	Sinopharm	Johnson	Pfizer	Moderna	เข็มที่	รวม (โดส)	ครอบคลุม ประชากร
218,450	51,534	89,119		45,360	400	1	404,863	70.0%
23,399	218,516	85,234	444	38,091	2,863	2	368,547	63.8%
	17,786			4,689	232	3	22,707	3.9%
241,849	287,836	174,353	444	88,140	3,495	รวม	796,117	

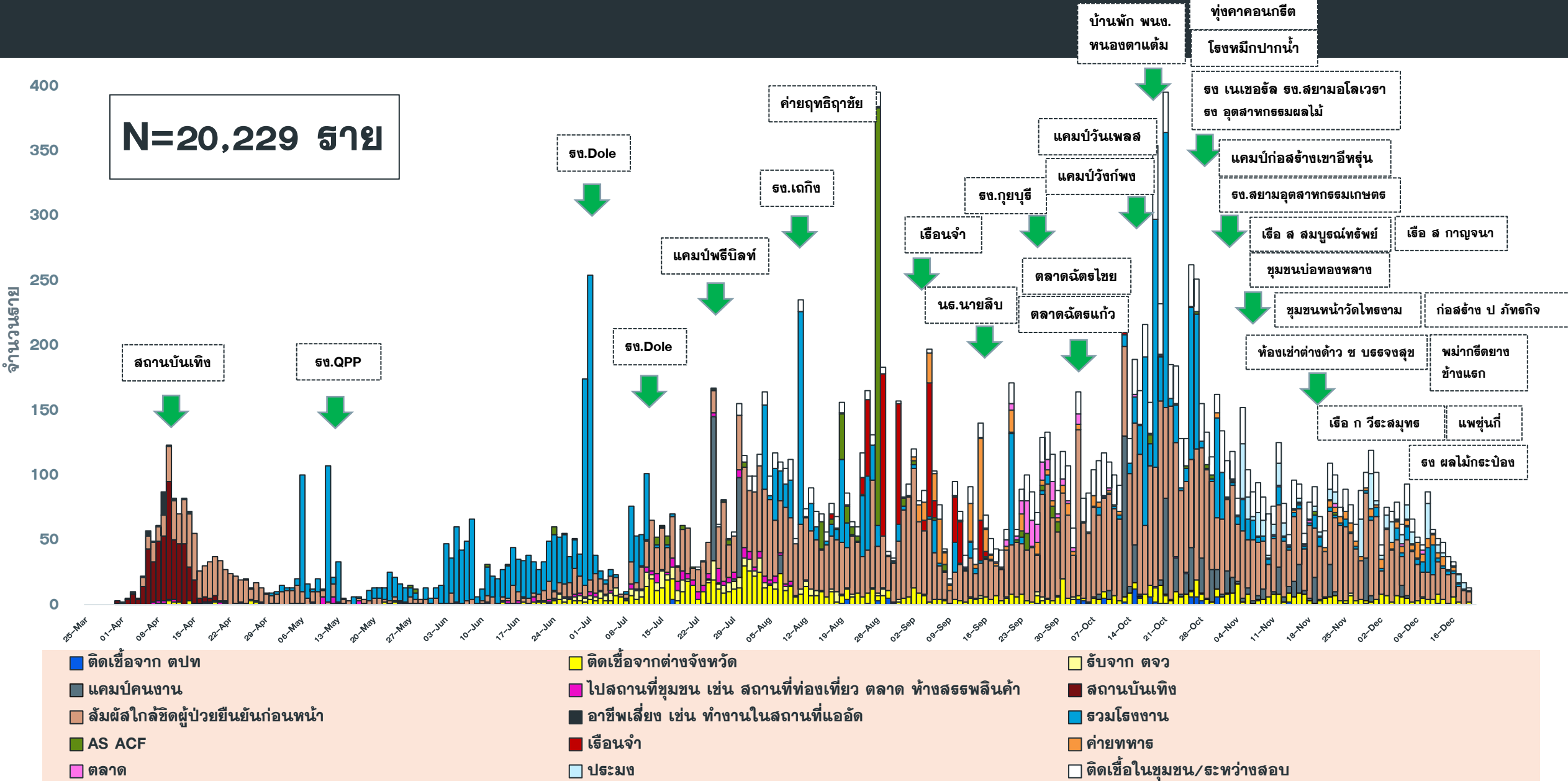
แนวโน้มการพบผู้ป่วย COVID-19 ตามวันที่รายงาน จ.ประจวบคีรีขันธ์

ณ 21 ธ.ค.64



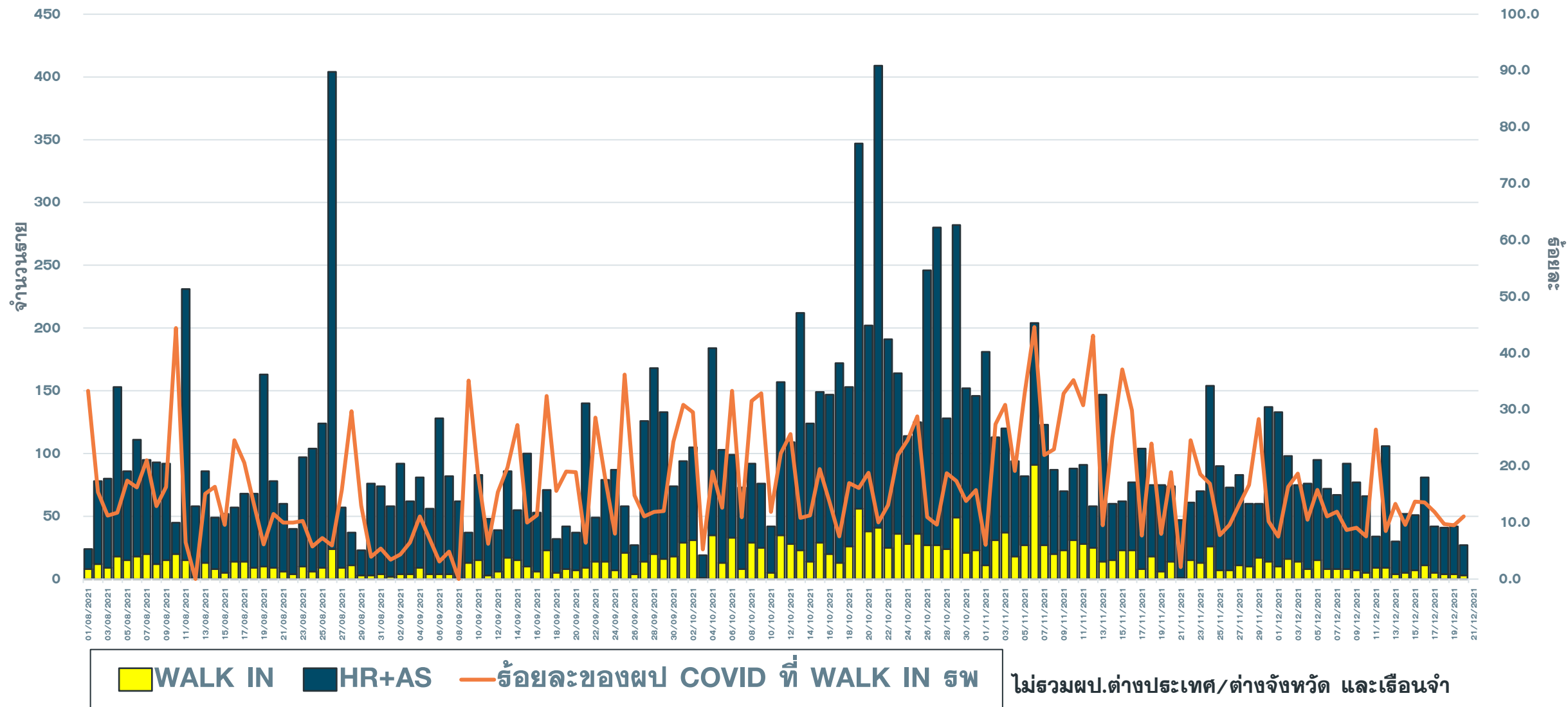
แนวโน้มผู้ป่วย COVID-19 ตามวันเริ่มป่วย จำแนกประเภทความเสี่ยง

ตั้งแต่ 25 มี.ค.-21 ธ.ค.64



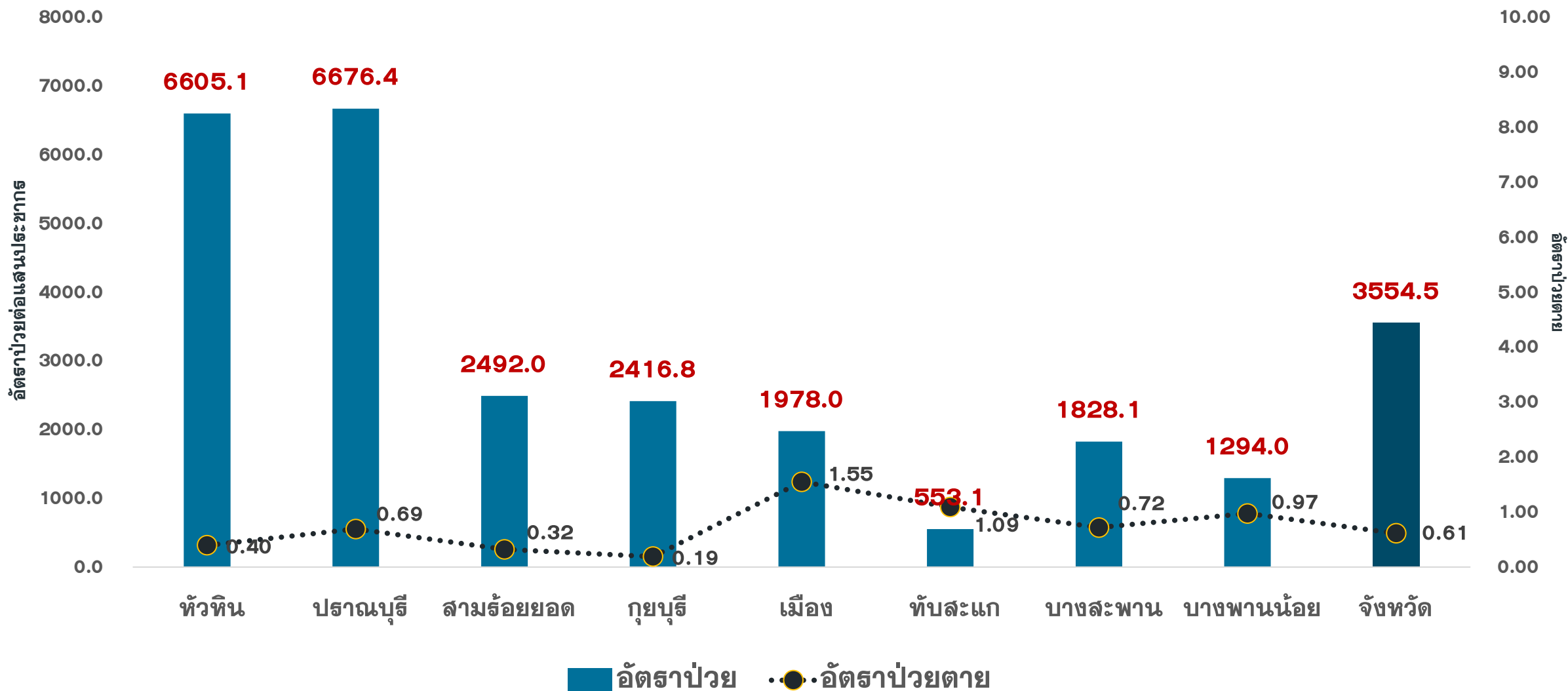
แนวโน้มพบ. COVID-19 ที่ WALK IN รพ. เปรียบเทียบ ผู้ป่วย HR+AS จ.ประจวบ

ตั้งแต่ 1 ส.ค.-21 ธ.ค.64



อัตราป่วยและอัตราป่วยตาย COVID-19 เปรียบเทียบรายอำเภอ

ข้อมูล 21 ธ.ค. 64

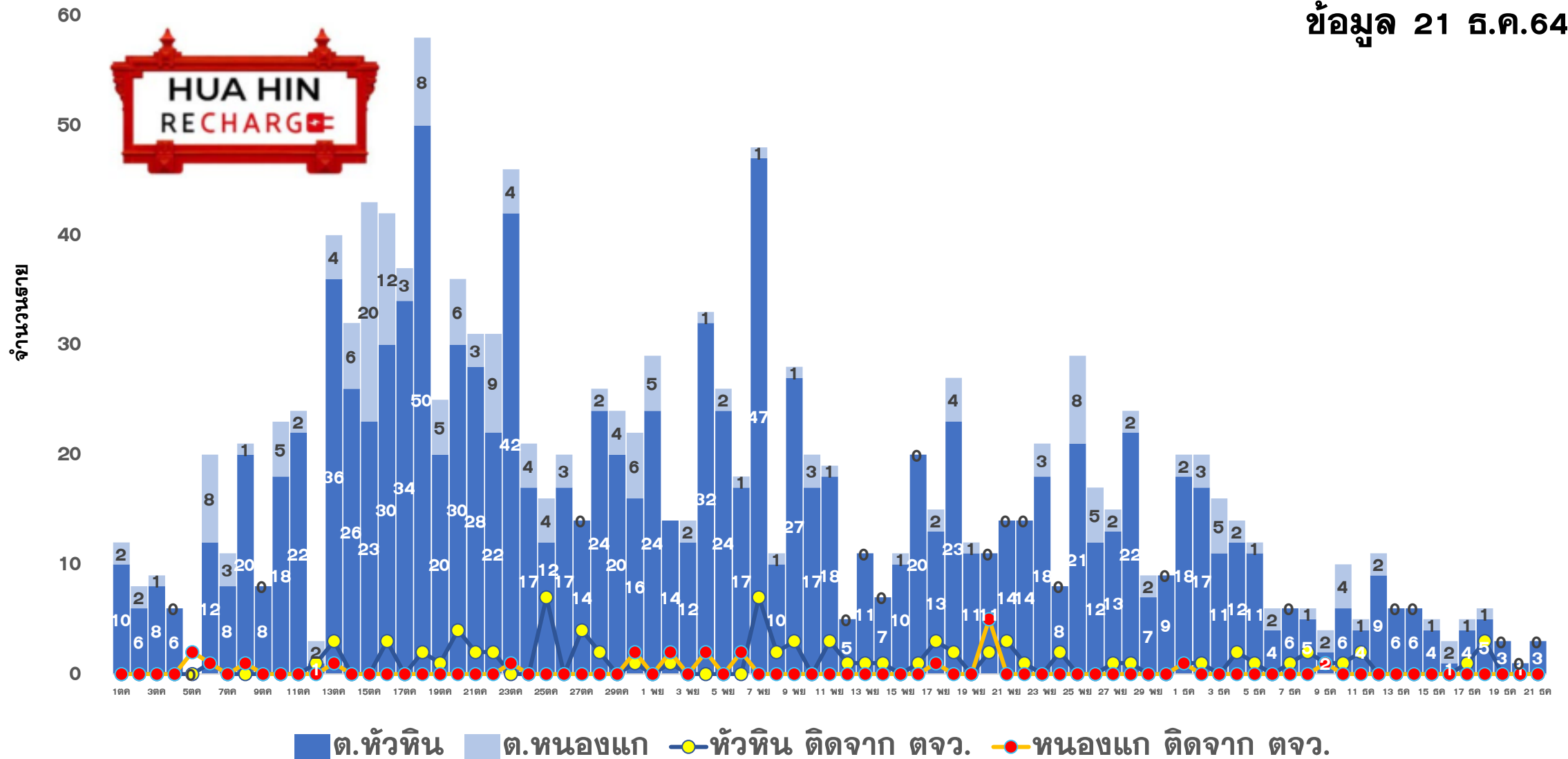


*ไม่รวมผู้ป่วยเรือนจำ หลบหนีเข้าเมืองและติดเชื้อจากต่างประเทศ

แนวโน้มผู้ป่วยรายวัน COVID-19 ตำบลพื้นที่ HUAHIN RECHARGE

(ต.หัวหิน และ ต.หนองแก) ตั้งแต่ 1 ตุลาคม 64

ข้อมูล 21 ธ.ค.64





ผลการดำเนินการรับนักท่องเที่ยวต่างชาติ อ.หัวหิน จ.ประจวบคีรีขันธ์



สถานการณ์ COVID-19

ผู้ป่วยวันนี้ ผู้ป่วยสะสม รักษาหาย

27 **19,574** **18,949**



ร้อยละความครอบคลุมวัคซีน

	จังหวัด	หัวหิน
เข็ม 1	70.0	88.4
เข็ม 2	63.8	82.7



อัตราการครองเตียง

จังหวัด 38.4% หัวหิน 70.3%

รวมเตียงจังหวัด	ทั้งหมด/ใช้ไป	ร้อยละ
แดง	36/9	25.0
เหลือง	187/102	54.5
เขียว	1181/429	36.3

จำนวนนักท่องเที่ยวอำเภอหัวหิน สะสม
ตั้งแต่ 1 พ.ย.-20 ธ.ค.64

เข้าพักโรงแรม	3,892
ที่มาจากสนามบินต่างๆ	112
จากแบบ ธ.ธ.4	4,327
จำนวนจองห้องพัก Sandbox (คืน)	798

ผลการตรวจ COVID-19 นักท่องเที่ยวต่างชาติ

จำนวนนักท่องเที่ยว รับการตรวจวันนี้	ติดเชื้อจากการตรวจ ครั้งแรก		ติดเชื้อจากการตรวจ ครั้งที่ 2	
	Test & Go	Sandbox	Test & Go	Sandbox
0	42	0	0	0
จำนวนตรวจสะสม	ยอดสะสมตรวจติดเชื้อ ครั้งแรก		ยอดสะสมตรวจติดเชื้อ ครั้งที่ 2	
6	275	0	0	6



5 ลำดับสูงสุด นทท.
กลุ่ม Sandbox

RUSSIAN	168
BRITISH	23
DANISH	19
AUSTRALIAN	9
NORWEGIAN	8

มาตรฐานความปลอดภัย
ด้านสุขอนามัยหัวหิน (แห่ง)



129



175

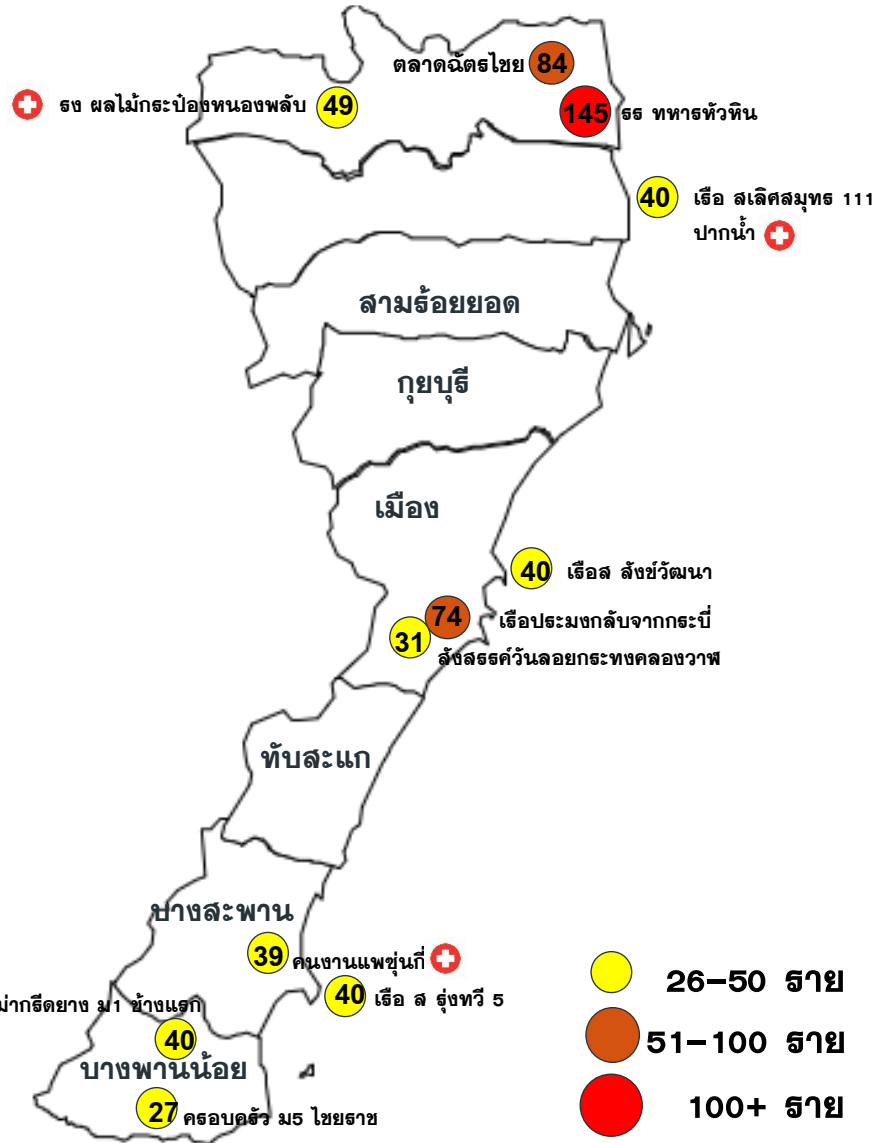
จัดทำโดย
สำนักงานสาธารณสุขจังหวัดประจวบคีรีขันธ์

คลังเตอร์สะสมของพบ COVID-19 ตั้งแต่ 1 เม.ย.-21 ธ.ค.64 จ.ประจวบคีรีขันธ์

อำเภอ	จำนวน Cluster สะสม (10 ราย+)	ควบคุมได้ ภายใน 28 วัน	ร้อยละที่ ควบคุม ได้	Cluster ควบคุมไม่ได้ ใน 28 วัน	จำนวน Cluster ที่พบผู้ป่วยรายสุดท้าย อยู่ในช่วง 14 วัน ก่อนหน้า				
					จำนวน	ควบคุมได้ ภายใน 14 วัน	ร้อยละ	เกิน 14 วัน ไม่ถึง 28 วัน	เกิน 28 วัน
หัวหิน	53	48	90.6	ธง.โดล/ชุมชนเนपाल-โต้รุ่ง / นธ.นายสิบ/ต.ฉัตรไชย/ธธ.ทหาร	7	5	71.4	0	2 ตลาดฉัตรไชย ธธ.ทหารหัวหิน
ปราณบุรี	38	34	89.5	ตลาดฉัตรแก้ว/ธง.สยาม ธง.เนเชอรัล/ธง.ไฮเดอิก	3	1	33.3	2 เรือ ส เลิศสมุทร เรือปลาทุทอง	0
สามร้อยยอด	14	14	100.0	—	0	0	0.0	0	0
กุยบุรี	9	7	77.8	บ้านเพื่อนกุยบุรี/ธง.กุยบุรี	1	1	100.0	0	0
เมือง	31	30	96.8	เรือนจำ	4	2	50.0	2 เรือประมงกลับจากกระบี่ สิงสธศวันลอยกระทง	0
ทับสะแก	0	0	0.0	—	0	0	0.0	0	0
บางสะพาน	26	26	100.0	—	4	4	100.0	0	0
บางพานน้อย	10	10	100.0	—	3	3	100.0	0	0
รวม	181	169	93.4	12	22	16	72.7	4	2

แผนที่แสดงคลัสเตอร์ COVID-19 ในจังหวัดประจวบคีรีขันธ์ ข้อมูล 21 ธ.ค. 64

คลัสเตอร์ที่พบผู้ป่วยในช่วง 14 วันล่าสุด



คลัสเตอร์ขนาด 26-100 ราย ขึ้นไป

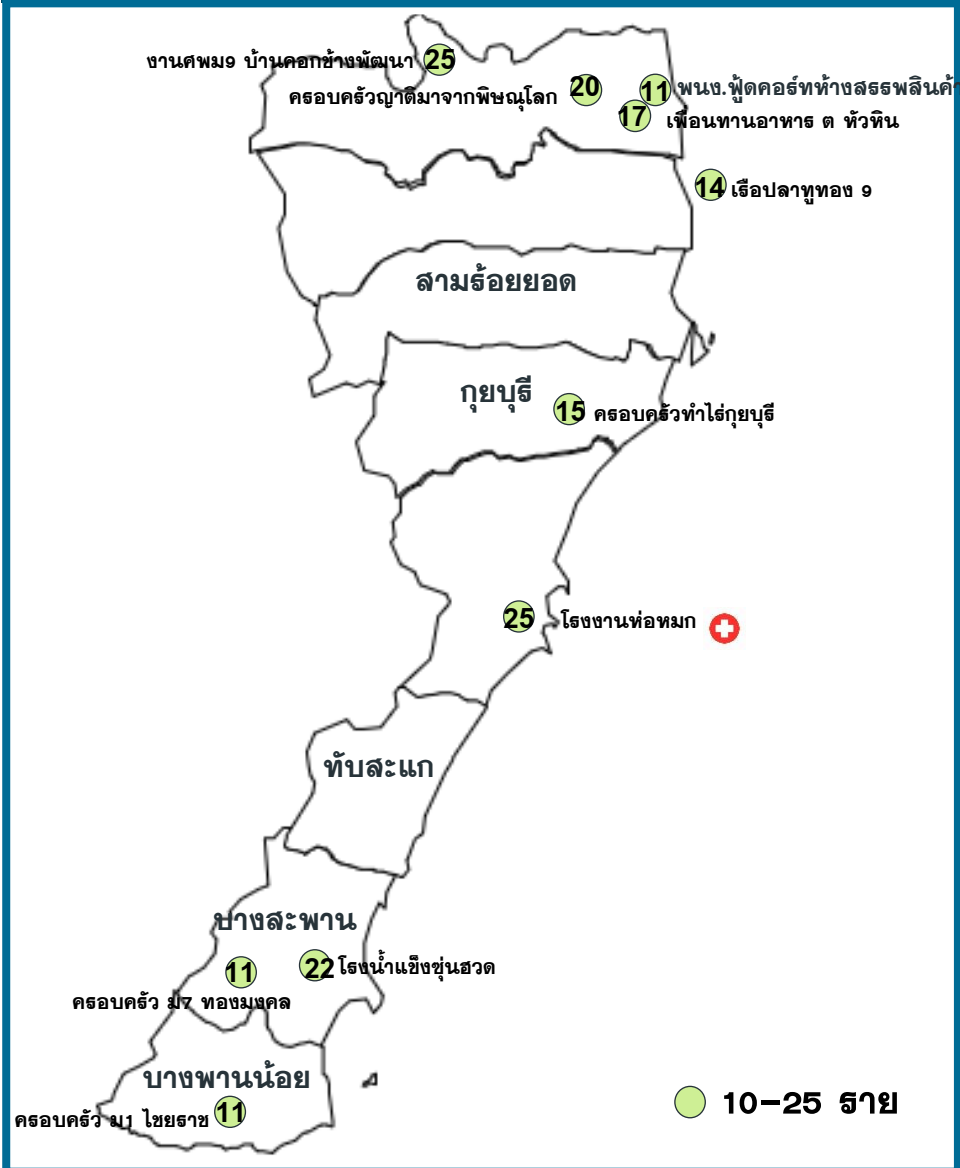
คลัสเตอร์	ประเภท	จำนวนผู้ป่วย	ผป.รายสุดท้าย	คลัสเตอร์	ประเภท	จำนวนผู้ป่วย	ผป.รายสุดท้าย
ธ. ทหารหัวหิน*	ค่ายทหาร	145	17 ธค	พม่าก๊อติยางม.1 ช้างแรก	ชุมชนพม่า	40	9 ธค
ตลิ่งชันไชย*	ตลาด	84	18 ธค	ธ. ส. รุ่งทวิ 5	ธ. ประมง	40	10 ธค
ธ. ประมงกลับจากกระบี่	ธ. ประมง	74	10 ธค	ธ. ส. ลังขั้วพัฒนา	ธ. ประมง	40	14 ธค
* หมายถึง พบการระบาดมากกว่า 28 วัน				ธ. เลิศสมุท 111 ปากน้ำ	ธ. ประมง	40(+1)	20 ธค
คลัสเตอร์ที่พบการติดเชื้อส่วนใหญ่เป็นชาวต่างดาว จำนวน 5 แห่ง จาก 11 แห่ง ร้อยละ 45.5				ลังสธศควินลอยกระทงคลองวาฬ	ลังสธศคว	31	17 ธค
				ธ. ผลไม้กระป๋องหนองพลับ	โรงงาน	49(+2)	20 ธค
				คณงานแพซุงกี	แพปลา	39(+2)	20 ธค
				ครอบครัว ม5 ไชยราช	เคอัญชาติ	27	17 ธค

- ตลาด 1 แห่ง
- โรงงาน 1 แห่ง
- ประมง/โรงแรม 5 แห่ง
- ชุมชนต่างดาว 1 แห่ง
- ค่ายทหาร 1 แห่ง
- งานรวมกลุ่มลังสธศคว 1 แห่ง
- เคอัญชาติ 1 แห่ง

แผนที่แสดงคลัสเตอร์ COVID-19 ในจังหวัดประจวบคีรีขันธ์

ข้อมูล 21 ธ.ค. 64

คลัสเตอร์ที่พบผู้ป่วยในช่วง 14 วันล่าสุด



คลัสเตอร์ขนาด 10-25 ชาย

คลัสเตอร์	ประเภท	จำนวนผู้ป่วย	จบ.ชายสุดท้าย	คลัสเตอร์	ประเภท	จำนวนผู้ป่วย	จบ.ชายสุดท้าย
ครอบครัวญาติมาจากพิษณุโลก	เครือญาติ	20	14 ธค	งานศพ ม9 คอกข้างพัฒนา	งานศพ	25	17 ธค
โรงเรียนน้ำแข็งขุนสวด	โรงเรียน	22	17 ธค	ครอบครัวทำไร่กุยบุรี	เครือญาติ	15	17 ธค
ครอบครัว ม7 ทองมงคล	เครือญาติ	16	9 ธค	โรงงานห่อหมก	โรงงาน	25(+1)	19 ธค
เพื่อนทานอาหาร ตหัวหิน	สังสรรค์	17	17 ธค	เรือปลาทูทอง 9	เรือประมง	14	18 ธค
				ครอบครัว ม1 ไชยราช	เครือญาติ	11	15 ธค
				พณง.ผู้ดอร์ททำงสรรพสินค้า	ทำงร้าน	11	18 ธค

จำนวนทั้งหมด 10 คลัสเตอร์
ควบคุมได้ ภายใน 14 วัน
10 คลัสเตอร์

↑ แนวโน้มพบในกลุ่มเครือญาติ เพื่อนบ้าน
เรือประมง พณง.ในสถานประกอบการ

ความเชื่อมโยงผู้ป่วยรายใหม่วันที่ 21 ธ.ค.64 จ.ประจวบคีรีขันธ์

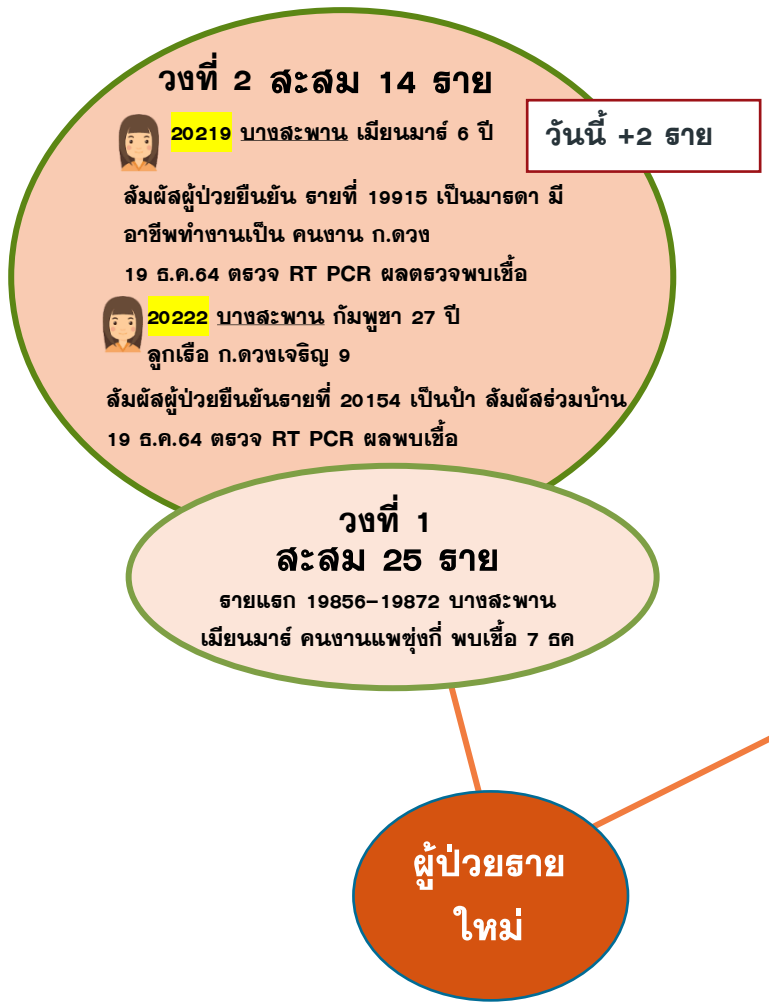
CLUSTER ที่ต้องเฝ้าระวังเป็นพิเศษ

จำนวนผู้ป่วยรายใหม่	27 ราย
เพศชาย	15 ราย
เพศหญิง	12 ราย
สัญชาติไทย	22 ราย
เมียนมาร์	3 ราย
กัมพูชา	2 ราย
มีอาการ	16 ราย
ไม่มีอาการ	11 ราย
ติดเชื้อในจังหวัด	24 ราย
ติดเชื่อนอกจังหวัด	3 ราย

มีอาการ ไม่มีอาการ

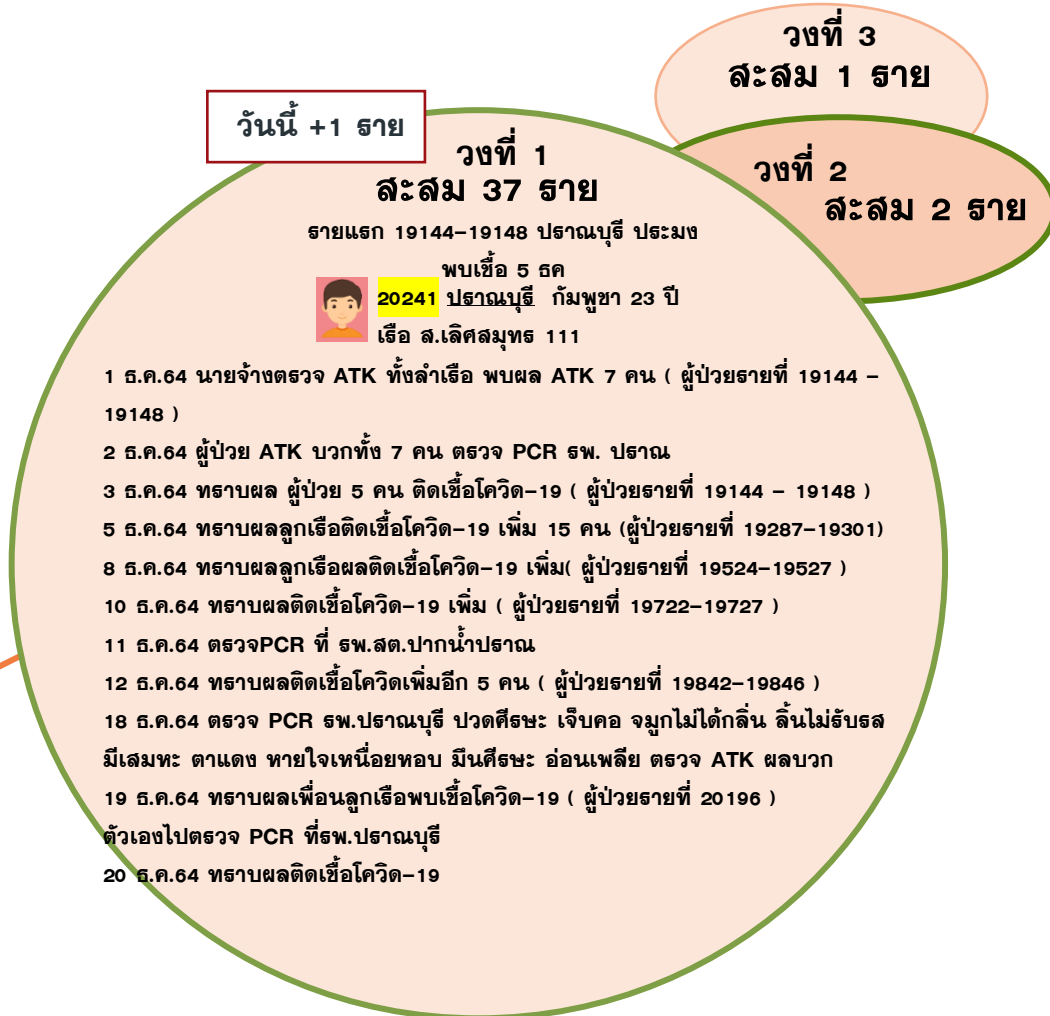
Cluster คนงานแพซุงก์

จำนวนผู้ป่วยที่เชื่อมโยงทั้งหมด 39 ราย



Cluster เรือ ส.เลิศสมุทร 111 ปากน้ำปราณ

จำนวนผู้ป่วยที่เชื่อมโยงทั้งหมด 40 ราย



- 1 ธ.ค.64 นายจ้างตรวจ ATK ทั้งลำเรือ พบผล ATK 7 คน (ผู้ป่วยรายที่ 19144 - 19148)
- 2 ธ.ค.64 ผู้ป่วย ATK บวกทั้ง 7 คน ตรวจ PCR ระบาด
- 3 ธ.ค.64 ทราบผล ผู้ป่วย 5 คน ติดเชื้อโควิด-19 (ผู้ป่วยรายที่ 19144 - 19148)
- 5 ธ.ค.64 ทราบผลลูกเรือติดเชื้อโควิด-19 เพิ่ม 15 คน (ผู้ป่วยรายที่ 19287-19301)
- 8 ธ.ค.64 ทราบผลลูกเรือผลติดเชื้อโควิด-19 เพิ่ม (ผู้ป่วยรายที่ 19524-19527)
- 10 ธ.ค.64 ทราบผลติดเชื้อโควิด-19 เพิ่ม (ผู้ป่วยรายที่ 19722-19727)
- 11 ธ.ค.64 ตรวจPCR ที่ ระบาด.ปากน้ำปราณ
- 12 ธ.ค.64 ทราบผลติดเชื้อโควิดเพิ่มอีก 5 คน (ผู้ป่วยรายที่ 19842-19846)
- 18 ธ.ค.64 ตรวจ PCR ระบาด.ปราณบุรี ปวดศีรษะ เจ็บคอ จมูกไม่ได้กลิ่น ลิ้นไม่รับรส มีเสมหะ ตาแดง หายใจเหนื่อยหอบ มีน้ำมูก อ่อนเพลีย ตรวจ ATK ผลบวก
- 19 ธ.ค.64 ทราบผลเพื่อนลูกเรือพบเชื้อโควิด-19 (ผู้ป่วยรายที่ 20196)
- ตัวเองไปตรวจ PCR ที่ระบาด.ปราณบุรี
- 20 ธ.ค.64 ทราบผลติดเชื้อโควิด-19

ความเชื่อมโยงผู้ป่วยรายใหม่วันที่ 21 ธ.ค.64 จ.ประจวบคีรีขันธ์

CLUSTER ที่ต้องเฝ้าระวังเป็นพิเศษ

Cluster โรงงานผลไม้มะปราง หนองพลับ

จำนวนผู้ป่วยที่เชื่อมโยงทั้งหมด 59 ราย

วงที่ 2 สะสม 10 ราย

วันนี้ +4 ราย



20225 หัวหิน ไทย 56 ปี

ผ.เป็นแม่ของ ผ.19894 อยู่บ้านเดียวกัน
13/12/64 จนท.รพ.สต.หินเหล็กไฟ
ตรวจ ATK ให้ผลเป็นลบ
15/12/64 เริ่มมีไข้
19/12/64 ไป PCR
20/12/64 พบเชื้อ



20230 หัวหิน เมียนมาร์ 5 ปี

6-9 ธ.ค.64 พักอาศัยกับพ่อแม่(pt.19785)ที่
ห้องพักหลังบ้มีม ปตท.เก่า หนองยายอ่วม
10 ธ.ค. 64 แม่ pt19785, น้า pt.19786, พี่สาว
pt.19792 ไปตรวจ ATK ที่ห้องพยาบาลผล พบ
เชื้อ ตนเองและพ่อ ผลไม่พบเชื้อ
11-15 ธ.ค. 64 กักตัวที่บ้านกับพ่อ
16 ธ.ค. 64 ตนเองมีอาการ ไข้ ไอ เจ็บคอ มี
น้ำมูก มีเสมหะ ปวดศีรษะ พ่อจึงพามาตรวจ
ATK ที่ โรงงาน ผล พบเชื้อ
19 ธ.ค. 64 เดินทางมาตรวจ RT-PCR
20 ธ.ค. 64 ทราบผล พบเชื้อ



20227 หัวหิน ไทย 31 ปี

พนักงานบ้มีม ปตท.หนองพลับ
ทำงานเป็นแคชเชียร์อยู่ที่บ้มีมปตท.หนองพลับ
12-17 ธค 64 เข้าไปทำงานเวลา 06.00 น.
เย็นเลิกงานกลับบ้านในบ้านอยู่กัน 9 คน
16 ธค 64 ลามี(20226) มีอาการไข้หวัดก่อน
จึงไปซื้อชุดตรวจATK มาตรวจด้วยตนเอง
18 ธค 64 ตรวจATK ผลพบเชื้อ
19 ธค 64 ไปตรวจที่รพ.หัวหิน
20ธค 64 รพ.หัวหินโทรแจ้งผลพบเชื้อ



20228 หัวหิน ไทย 57 ปี

รับจ้าง
12-17 ธค 64 อยู่บ้านเลี้ยงหลาน ลูกสาว
(20227) มีอาการหวัดซื้อชุดตรวจATK มาตรวจ
เองผลพบเชื้อ ตรวจตนเองด้วยผลพบเชื้อ
19 ธค 64 ไปตรวจที่รพ.หัวหิน
20 ธค 64 รพ.โทรแจ้งผลพบเชื้อ

วงที่ 1 สะสม 49 ราย

รายแรก 19746 หัวหิน ช ไทย 22 ปี
พนักงานโรงงาน พบเชื้อ 10 ธค



20226 หัวหิน ไทย 32 ปี

พนักงานแผนกดูแลเครื่องจักร

วันนี้ +2 ราย

12-15 ธค ไปทำงาน
16 ธค 64 มีอาการหวัด
16-17 ธค 64 ไปทำงาน
18 ธค64 โรงงานสุ่มตรวจATK ผลพบเชื้อ
19 ธค 64 ไปตรวจที่รพ.หัวหิน
20ธค 64 รพ.หัวหินโทรแจ้งผลพบเชื้อ



20229 หัวหิน ไทย 18 ปี

พนักงานบ.โกล แผนก PKO

6-11 ธ.ค. 64 ลากกระบุงไปส่งบธจรุภัณฑ์ มีเพื่อน
ร่วมงานใกล้ชิด 1 คน
12 ธ.ค. 64 ไม่ได้ไปไหนหยุดอยู่บ้าน
13-17 ธ.ค. 64 ทำงานตามปกติ
18 ธ.ค. 64 มีอาการป่วยปวดหัว ไอ โทรไปแจ้งหัวหน้า
ขอหยุดงาน หัวหน้าจึงเรียกมาตรวจ ATK พบเชื้อ
19 ธ.ค. 64 มาตรวจ RT-PCR ที่ รพ.หัวหิน
20 ธ.ค. 64 ทราบผลพบเชื้อ

ผู้ป่วยราย
ใหม่

ความเชื่อมโยงผู้ป่วยรายใหม่วันที่ 21 ธ.ค.64 จ.ประจวบคีรีขันธ์


CLUSTER ที่ต้องเฝ้าระวังเป็นพิเศษ

Cluster พนักงานฟู้ดคอร์ทห้างสรรพสินค้า

จำนวนผู้ป่วยที่เชื่อมโยงทั้งหมด 15 ราย

วงที่ 2 วันนี้ +1 ราย

ละลิม 4 ราย

 20239 ปราณบุรี ไทย 28 ปี
 พ่อบ้าน ห้างบลูพอด หัวหิน
 ทำงานเป็นพ่อบ้านทำความสะอาดที่ห้างบลูพอด หัวหิน
 10-13 ธ.ค.64 ไปทำงานที่ห้างบลูพอด ตั้งแต่เวลา
 10.00 - 21.00 น ตอนพักเที่ยง แวะคุยกับน้องสะใภ้
 (ผู้ป่วยรายที่ 19999) ตอนเย็นเลิกงานแวะบ้าน แม่ นั่ง
 พุดคุยในบ้าน ไม่ได้สวมแมสตลอดเวลา
 14 ธ.ค.64 เจ้าหน้าที่ รพ.สต.ปากน้ำปราณกักตัวเป็นผู้
 ล้มผัสเสี่ยงสูงผู้สัมผัสผู้ป่วย(ผู้ป่วยรายที่ 19999)
 18 ธ.ค.64 เริ่มมีอาการไอ มีน้ำมูก มีเสมหะ
 19 ธ.ค.64 ตรวจ ATK ผลพบเชื้อ เดินทางไปตรวจ PCR
 ที่ รพ.ปราณบุรี
 20 ธ.ค.64 ทราบผลติดเชื้อโควิด-19

วงที่ 1

ละลิม 11 ราย

รายแรก 19892,19888-19891 หัวหิน
 พนง.ฟู้ดคอร์ท พบเชื้อ 12 ธค

ผู้ป่วยรายใหม่

Cluster โรงงานท่อหมก


จำนวนผู้ป่วยที่เชื่อมโยงทั้งหมด 25 ราย

วงที่ 1

ละลิม 22 ราย

รายแรก 19834 เมือง ญ ไทย 34 ปี
 คำชาย ท่อหมกคลองวาฬ พบเชื้อ 11 ธค

วงที่ 2 **ละลิม 3 ราย** วันนี้ +1 ราย

 20215 เมือง ไทย 39 ปี
 รับจ้าง
 ผู้สัมผัสผู้ป่วยยืนยัน (19834)
 13/12/64 เจอผู้ภรรยา(19976) วันสุดท้าย
 ก่อนหน้านี้พูดคุยกินข้าว ไม่ใส่แมส อยู่
 ด้วยกันมาตลอด
 18/12/64 ไอ บางครั้ง มีเสมหะ
 19/12/64 ผลพบเชื้อ

ความเชื่อมโยงผู้ป่วยรายใหม่วันที่ 21 ธ.ค.64 จ.ประจวบคีรีขันธ์

ผู้ป่วยสัมพันธ์กับเหตุการณ์ก่อนหน้า (HR)



วันนี้ +1 ราย

สะสม 2 ราย

รายแรก 20009 บางสะพานน้อย ญ ไทย 42 ปี แม่บ้าน พบเชื้อ 15 ธค

20217 บางสะพานน้อย ช ไทย 24 ปี ทำสวน (สามีของ 20009)

วันนี้ +1 ราย

สะสม 2 ราย

รายแรก 20146 หัวหิน ญ ไทย 23 ปี พนักงาน บ.สยามกระป๋อง หนองหอย พบเชื้อ 17 ธค

20231 หัวหิน ญ ไทย 20 ปี รับจ้าง พนักงาน บ.สยามกระป๋อง หนองหอย (เพื่อนของ 20146)

วันนี้ +2 ราย

สะสม 3 ราย

รายแรก 19850 บางสะพาน ญ ไทย 4 เดือน ในปกครอง พบเชื้อ 11 ธค

20220 บางสะพาน ญ ไทย 55 ปี (ย่าของ 19850)

20220 บางสะพาน ช ไทย 55 ปี บริษัท TCS แฉนกง่อมบำรุง (ปู่ของ 19850)

วันนี้ +3 ราย

วงที่ 1

สะสม 3 ราย

รายแรก 20043 หัวหิน ญ ไทย 37 ปี เจ้าของร้านไก่แซบตลาดแพไม้ พบเชื้อ 15 พย

วันนี้ +3 ราย

วงที่ 2

20234 หัวหิน ช ไทย 30 ปี ค้าขาย (ขายซูชิ ตลาดนัดหัวนา/แพไม้) (เพื่อนของ 20043)

20235 หัวหิน ญ ไทย 33 ปี ค้าขาย (ขายซูชิ ตลาดนัดหัวนา/แพไม้) (เพื่อนของ 20043)

20236 หัวหิน ช ไทย 7 ปี นักเรียนชั้น ป.1 รร.เทศบาลบ้านบ่อฝ้าย (สัมผัส 20043)

วันนี้ +1 ราย

สะสม 5 ราย

รายแรก 20000 ปราณบุรี ช ไทย 20 ปี ตรวจก่อนทำหัตถการ พบเชื้อ 15 ธค

20240 ปราณบุรี ช ไทย 28 ปี สปภ บ.โปลิ (เขาน้อย)(ร่วมบ้านกับ 20169)

วันนี้ +1 ราย

วงที่ 1

สะสม 6 ราย

รายแรก 19887 ช อายุ 9 ปี เรียนพิเศษแถวบ่อนไก่ ช.13 ติดเชื้อจากบิดาที่ทำงานฟู้ดคอร์ท พบเชื้อ 12 ธค

20223 หัวหิน ญ ไทย 7 ปี นักเรียน ร.ร.สาธการ (กลุ่มเรียนพิเศษบ้านครู)

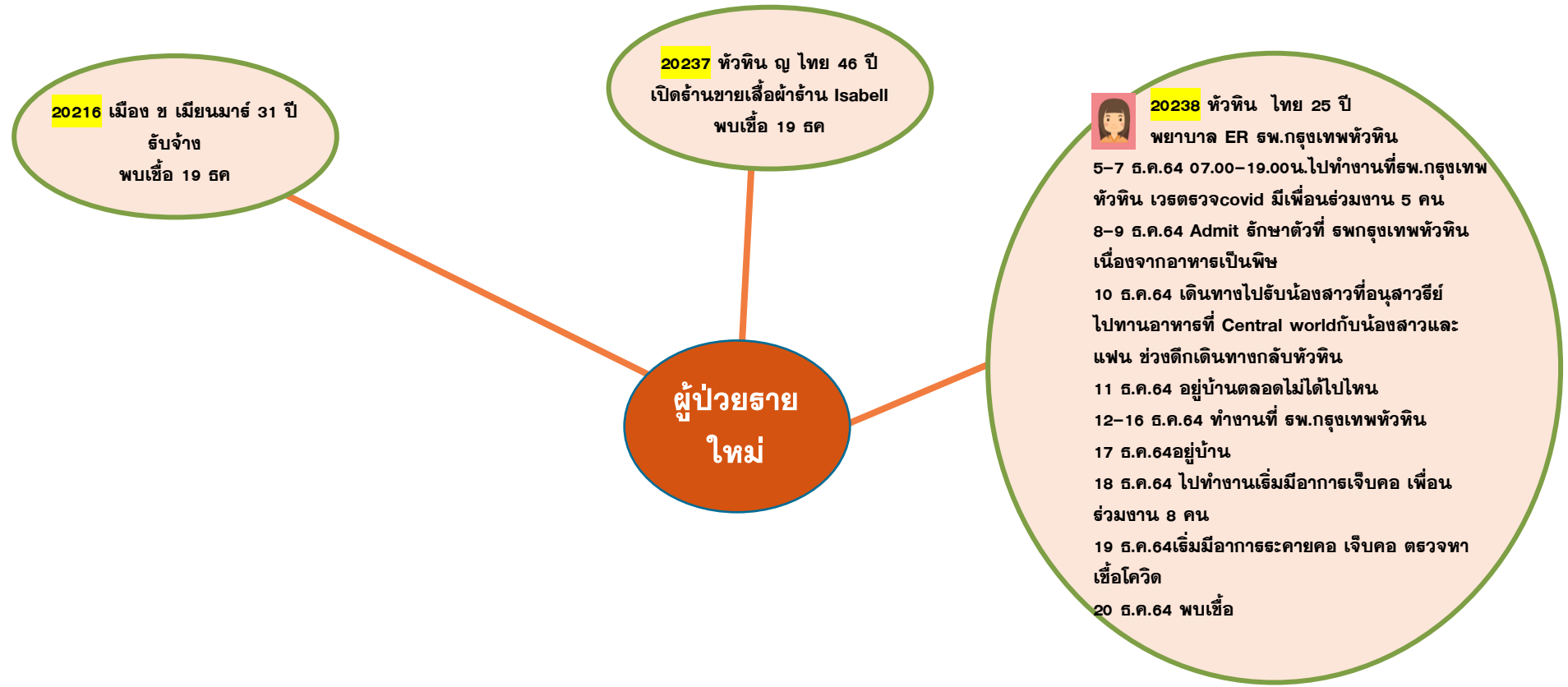
วันนี้ +1 ราย

วงที่ 2

20224 หัวหิน ญ ไทย 37 ปี ครู ร.ร.มัธยมสาธการ (แม่ของ 20106)

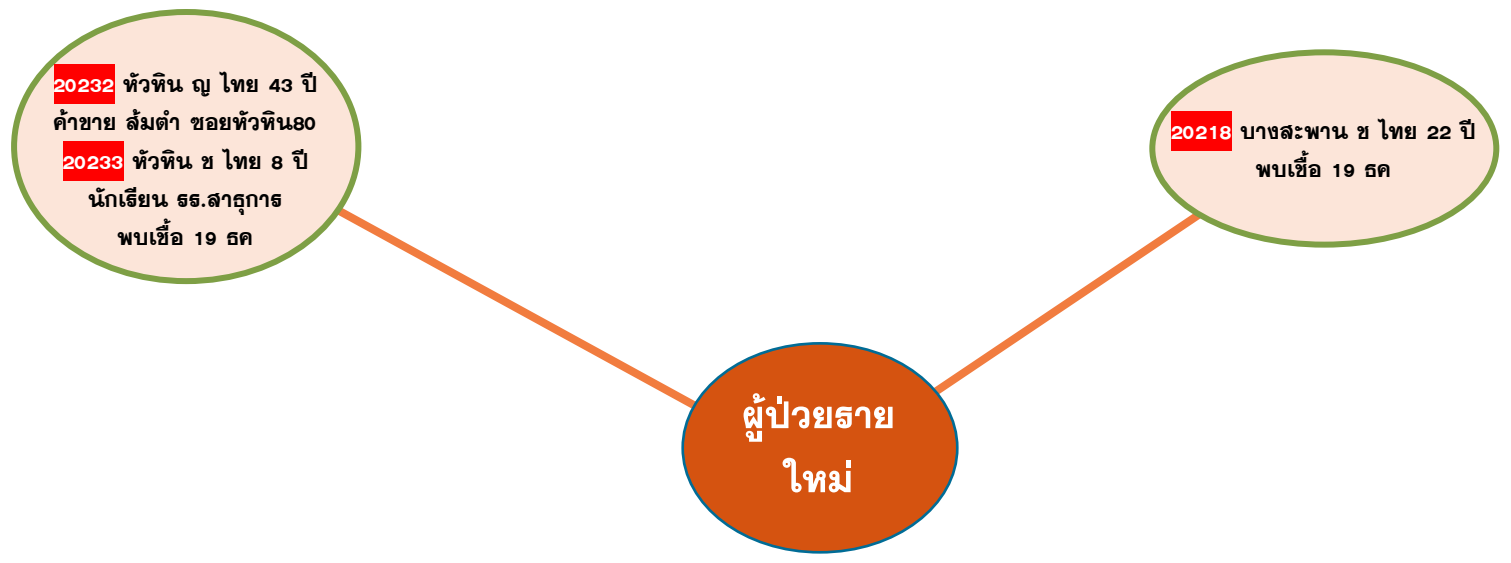
ความเชื่อมโยงผู้ป่วยรายใหม่วันที่ 21 ธ.ค.64 จ.ประจวบคีรีขันธ์

ผู้ป่วยที่ตรวจพบใหม่จากการเฝ้าระวัง





















ความเชื่อมโยงผู้ป่วยรายใหม่วันที่ 21 ธ.ค.64 จ.ประจวบคีรีขันธ์

ผู้ป่วยที่พบใหม่ติดต่อจากต่างจังหวัด



สรุปผลการฉีดวัคซีนโควิด 19 จังหวัดประจวบคีรีขันธ์

ผลการให้บริการวัคซีน ณ วันที่ 20 ธันวาคม 2564 เวลา 22.00 น.

จำนวนผู้ได้รับวัคซีน		ยอดฉีดวานนี้				ยอดฉีดสะสมตั้งแต่วันที่ 1 เมษายน 2564		
		เพิ่มขึ้น	+		โดส	สะสม		โดส
จำแนก สายเข็ม และ ชนิดวัคซีน	 เข็มที่ 1	รายใหม่	+	2,766	โดส	สะสม	796,117	โดส
	 Sinovac			191	สาย	สะสม	404,863	สาย
	 AstraZeneca			6			218,450	
	 Sinopharm			81			51,534	
	 PfiZer			43			89,119	
	 Moderna			19			45,360	
	 เข็มที่ 2	รายใหม่	+	872	สาย	สะสม	368,547	สาย
	 Sinovac			0			23,399	
	 AstraZeneca			196			218,516	
	 Sinopharm			2			85,234	
	 PfiZer			616			38,091	
	 Moderna			58			2,863	
	Johnson & Johnson			0			444	
	 เข็มที่ 3	รายใหม่	+	1,703	สาย	สะสม	22,707	สาย
	 Sinovac			0			0	
	 AstraZeneca			1,650			17,786	
	 Sinopharm			0			0	
	 PfiZer			10			4,689	
	 Moderna			43			232	

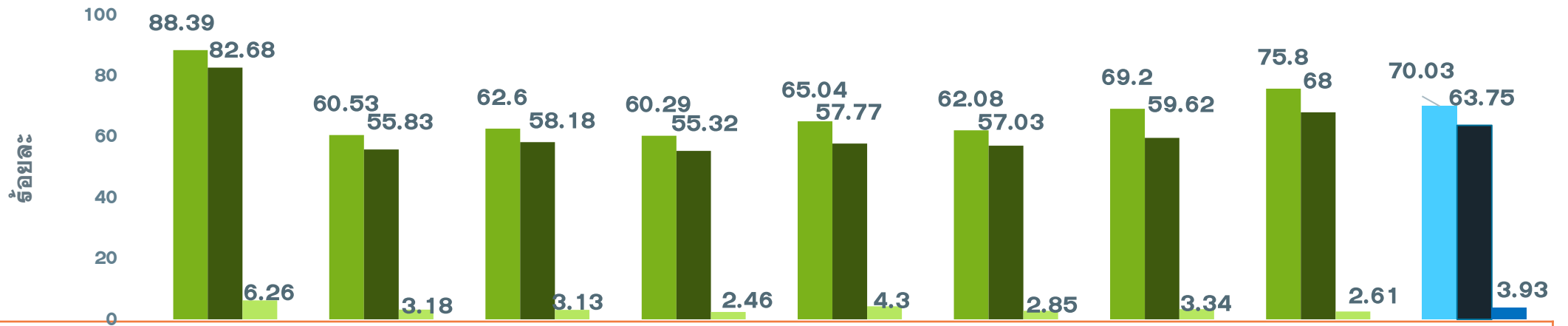
จำนวนวัคซีน COVID-19 คงคลัง รายโรงพยาบาล จ.ประจวบคีรีขันธ์

ข้อมูล ณ วันที่ 20 ธ.ค.64 เวลา 16.30 น.

หน่วยจัด (รพ.)	จำนวนวัคซีนที่ได้รับ (Dose)	จำนวนวัคซีนคงเหลือ (Dose)	จำนวนวัคซีนคงเหลือ (Dose)	ชนิด/วัคซีนคงเหลือ									
				Sinovac		AstraZeneca		Sinopharm		Pfizer		Moderna	
				คงคลัง รพ.	MOPH IC	คงคลัง รพ.	MOPH IC	คงคลัง รพ.	MOPH IC	คงคลัง รพ.	MOPH IC	คงคลัง รพ.	MOPH IC
หัวหิน	228,562	10,561	14,708	1,629	1,662	503	5,271	970	9,096	316	-1,824	74	503
ปราณบุรี	93,238	13,881	17,986	194	210	1,152	10,513	895	8,356	163	-1,220	21	127
สามร้อยยอด	71,365	4,716	6,146	29	29	411	5,279	241	283	35	373	9	182
กุยบุรี	56,481	5,124	2,865	0	745	455	2,944	78	-461	57	-531	11	168
ประจวบคีรีขันธ์	135,524	9,844	16,382	296	756	756	-250	790	15,185	174	662	11	29
ทับสะแก	72,307	6,273	5,920	112	197	474	4,800	519	516	134	275	7	132
บางสะพาน	117,393	5,132	10,239	0	607	313	4,891	710	6,072	150	-1,331	28	0
บางสะพานน้อย	65,218	3,146	2,950	0	3	132	1,591	552	73	91	555	52	728
กองบิน 5	500	242	84	0	280	24	-196	2	0	0	0	0	0
ค่ายธนะรัชต์	32,949	84	9,156	0	5,522	0	3,575	0	0	14	59	0	0
ซานเปาโลหัวหิน	792	0	-474	0	-572	0	2	0	17	0	-1	0	80
กรุงเทพหัวหิน	11,414	66	361	0	0	0	0	0	-71	11	0	0	432
	885,743	59,069	86,323	2,260	9,439	4,220	38,420	4,757	39,066	1,145	-2,983	213	2,381
				หน่วย : โดส	หน่วย : โดส	หน่วย : ขวด	หน่วย : โดส	หน่วย : โดส	หน่วย : โดส	หน่วย : ขวด	หน่วย : โดส	หน่วย : ขวด	หน่วย : โดส
รายงานข้อมูล คงคลังวัคซีน รพ. 20 ธ.ค. 64 ณ เวลา 16.30 น.													
ข้อมูล คงคลังวัคซีน MOPH IC 20 ธ.ค. 64 ณ เวลา 16.30 น.													
ไม่รวมเอกชน				2,260		4,220							
คงคลังกลาง				510	รพ.ประจวบฯ	1,671	รพ.ประจวบฯ	AZ2 = 1,112 AZ1 = 559		1,019	รพ.ประจวบฯ	350	รพ.ประจวบฯ
				0	รพ.หัวหิน	0	รพ.หัวหิน		0	รพ.หัวหิน	0	รพ.หัวหิน	
รวม				2,770		5,891				2,164		563	

ร้อยละความครอบคลุมของการได้รับวัคซีน COVID-19 รายอำเภอ

ข้อมูล 21 ธ.ค.64



	ทวีติน	ปราณบุรี	300 ยอด	กุยบุรี	เมือง	ทับสะแก	บางพาน	พานน้อย	จังหวัด
ประชากรทั้งหมด	126905	82872	52915	45676	94233	51433	81533	42527	578094
จำนวนโดสทั้งหมด เข็ม 1+2+3	225029	99057	65569	53929	119776	62731	107760	62266	796117
จำนวนได้รับเข็ม 1	112170	50159	33124	27539	61285	31931	56420	32235	404863
ร้อยละความครอบคลุม	88.39	60.53	62.60	60.29	65.04	62.08	69.20	75.80	70.03
จำนวนได้รับเข็ม 2 ครบเกณฑ์	104920	46264	30787	25267	54443	29334	48613	28919	368547
ร้อยละความครอบคลุม	82.68	55.83	58.18	55.32	57.77	57.03	59.62	68.00	63.75
จำนวนได้รับเข็ม 3 กระตุ้น	7939	2634	1658	1123	4048	1466	2727	1112	22707
ร้อยละความครอบคลุม	6.26	3.18	3.13	2.46	4.30	2.85	3.34	2.61	3.93

ผลงานการฉีดวัคซีน COVID-19 ตามกลุ่มเป้าหมาย จ.ประจวบคีรีขันธ์

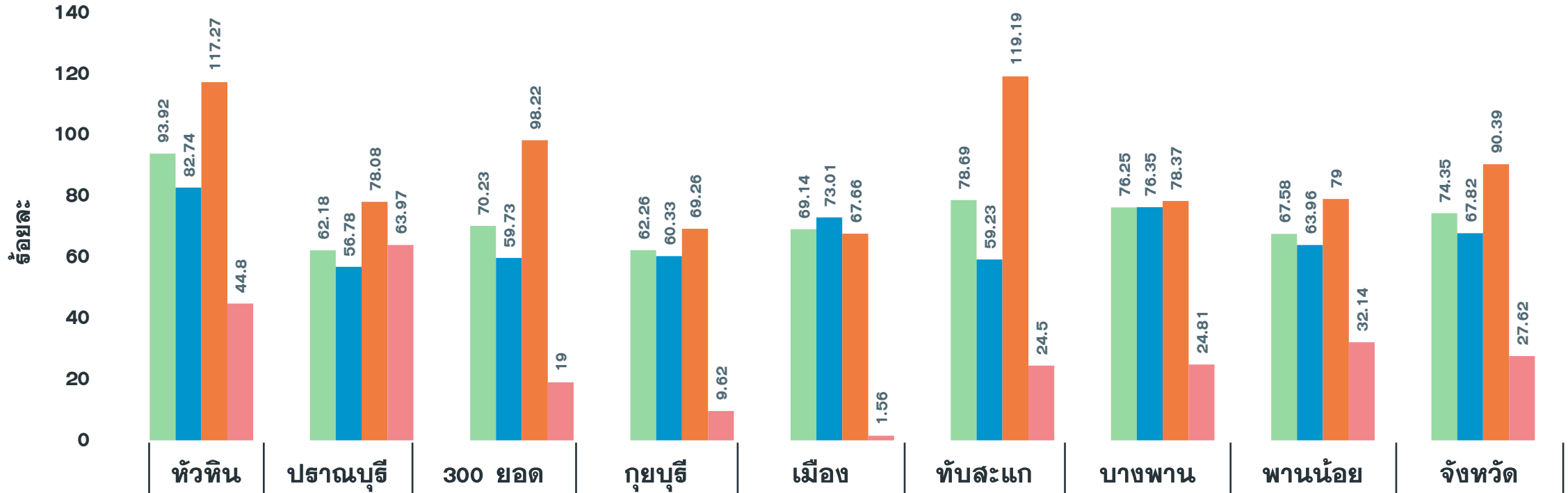
ข้อมูล 21 ธ.ค.64

	บุคลากร การแพทย์		อสม.		จนท. ด้านหน้า		7 กลุ่มโรค		60 ปีขึ้นไป		หญิง ตั้งครรภ์		ปชช.ทั่วไป		นักเรียน อายุ 12-17 ปี	
ประชากรเป้าหมาย	5839	+เพิ่ม	7200	+เพิ่ม	12725	+เพิ่ม	42486	+เพิ่ม	87976	+เพิ่ม	2292	+เพิ่ม	385972	+เพิ่ม	33604	+เพิ่ม
จำนวนโดสทั้งหมด เข็ม1+2+3	17353	2	14897	4	37335	20	75,154	182	114,978	187	1174	4	470188	2310	61467	57
จำนวนได้รับเข็ม 1	6121	0	6071	1	15453	0	38,405	5	59,662	23	633	2	245151	158	32735	2
ร้อยละความ ครอบคลุม	104.83		84.32		121.44		90.39		67.82		27.62		63.52		97.41	
จำนวนได้รับเข็ม 2 ครบเกณฑ์	6026	0	5837	1	15189	2	35,730	42	55,114	97	536	2	220194	680	28692	48
ร้อยละความ ครอบคลุม	103.20		81.07		119.36		84.10		62.65		23.39		57.05		85.38	
จำนวนได้รับเข็ม 3 กระตุ้น	5206	2	2989	2	6693	18	1019	135	202	67	5	0	4843	1472	40	7

ผลงานการฉีดกลุ่ม 608 จำนวน 98,700 คน คิดเป็นร้อยละ 74.35

ผลงานฉีดวัคซีน COVID-19 กลุ่มเป้าหมาย 608 รายอำเภอ เข็มที่ 1 จ.ประจวบคีรีขันธ์

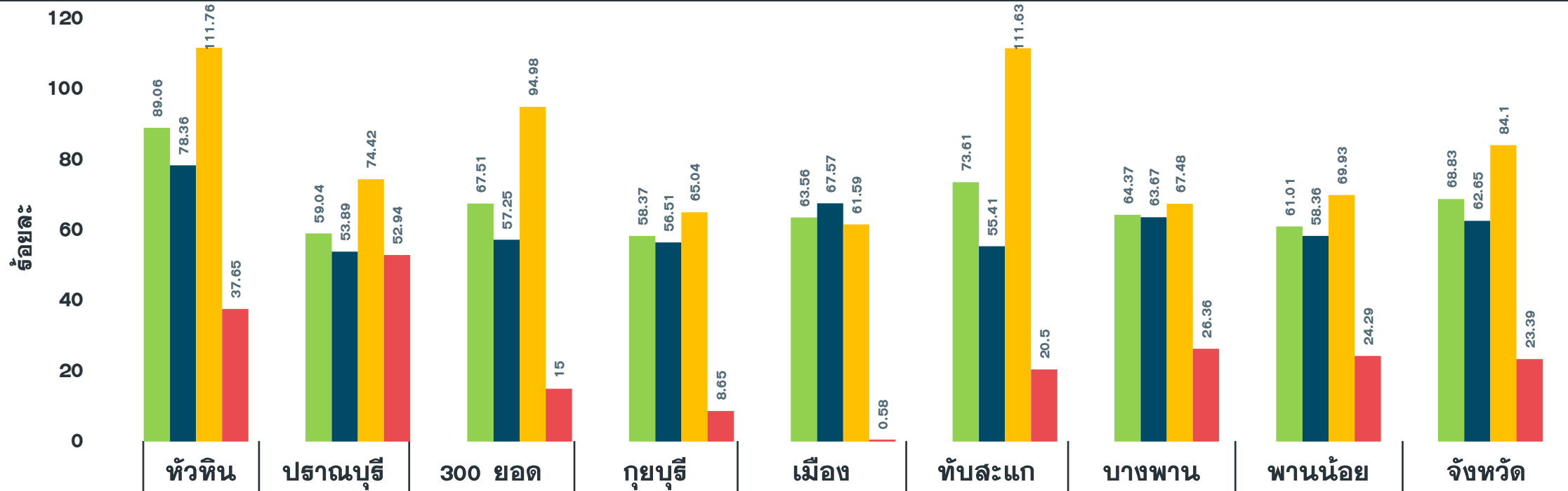
ข้อมูล 21 ธ.ค.64



จำนวนเข็มที่ 1 (สะสม)	24,286	11,385	9,565	7,499	14,539	11,234	13,416	6,776	98,700
รวมกลุ่ม 608 เข็ม 1	93.92	62.18	70.23	62.26	69.14	78.69	76.25	67.58	74.35
ผู้มีอายุ 60 ปี	82.74	56.78	59.73	60.33	73.01	59.23	76.35	63.96	67.82
ผู้ป่วย 7 กลุ่มโรค	117.27	78.08	98.22	69.26	67.66	119.19	78.37	79.00	90.39
หญิงตั้งครรภ์	44.80	63.97	19.00	9.62	1.56	24.50	24.81	32.14	27.62

ผลงานฉีดวัคซีน COVID-19 กลุ่มเป้าหมาย 608 รายอำเภอ เข็มที่ 2 จ.ประจวบคีรีขันธ์

ข้อมูล 21 ธ.ค.64



จำนวนเข็มที่ 2 (สะสม)	23,029	10,810	9,194	7,030	13,365	10,510	11,325	6,117	91,380
รวมกลุ่ม 608 เข็ม 2	89.06	59.04	67.51	58.37	63.56	73.61	64.37	61.01	68.83
ผู้มีอายุ 60 ปี	78.36	53.89	57.25	56.51	67.57	55.41	63.67	58.36	62.65
ผู้ป่วย 7 กลุ่มโรค	111.76	74.42	94.98	65.04	61.59	111.63	67.48	69.93	84.10
หญิงตั้งครรภ์	37.65	52.94	15.00	8.65	0.58	20.50	26.36	24.29	23.39

เราจะป้องกันตัวเองและผู้อื่นจาก Omicron ได้อย่างไร



กรมควบคุมโรค
Department of Disease Control

ข้อมูลจาก : World Health Organization (WHO)

1



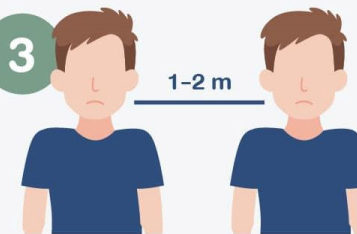
ฉีดวัคซีนทันทีที่ถึงคิว

2



สวมหน้ากากอนามัย

3



รักษาระยะห่าง
และหลีกเลี่ยงฝูงชน

4



เปิดหน้าต่าง
เพื่อให้อากาศถ่ายเท

5



ไอ / จาม
เข้าไปในข้อศอก

6



ล้างมือเป็นประจำ