



ศูนย์ปฏิบัติการภาวะฉุกเฉินด้านการแพทย์และสาธารณสุข สำนักงานสาธารณสุขจังหวัดพระจวบคีรีขันธ์ กรณี โรคติดเชื้อไวรัสโคโรนา 2019

ฉบับที่ 673 EOC ครั้งที่ 405 วันที่ 22 ธันวาคม 2564 เวลา 09.00 น.

ในการแพร่ระบาดระลอกใหม่

ตั้งแต่ 1 เมษายน 2564



รายงานสถานการณ์ COVID-19 ประจวบคีรีขันธ์

ระลอกใหม่ ประจวบคีรีขันธ์ ตั้งแต่ 1 เม.ย.-22 ธ.ค.64

รายใหม่วันนี้

ยืนยันสะสม

สถานะผู้ป่วย

อยู่ระหว่างการรักษา

+56		19,630	ในจังหวัด	17,939
ในจังหวัด 51 นอกจังหวัด 5			นอกจังหวัด	1,691
เสียชีวิต	0	เสียชีวิตสะสม	570	
หลบหนีเข้าเมือง	0	หลบหนีเข้าเมืองสะสม	79	
ติดจากต่างประเทศ	0	ติดเชื้อจากต่างประเทศสะสม	6	

รักษาหาย	19,670 (97.0%)
เสียชีวิต	121 (+1) (0.6%)

494 ราย
ไม่มีอาการถึงอาการเล็กน้อย 383 ราย
อาการรุนแรง 11 ราย
อาการปานกลาง 100 ราย
ใส่เครื่องช่วยหายใจ 2 ราย

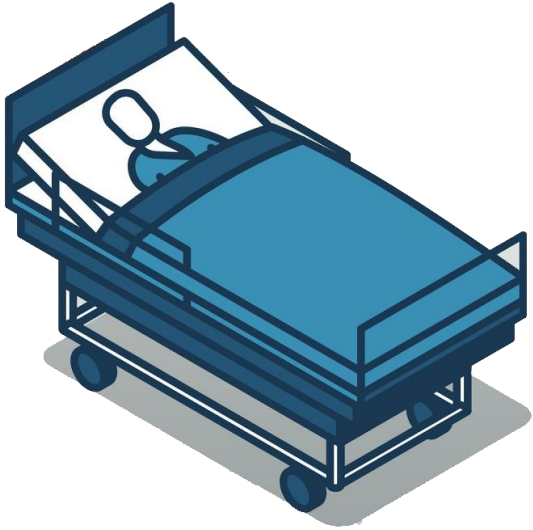
ผลงานการเฝ้าระวัง	ไทย 14,351 ต่างชาติ 5,934
ระบบเฝ้าระวัง/บริการ ตรวจ 89,757 ราย พบเชื้อ 16,971 ราย (18.9%)	
ค้นหาเชิงรุก ตรวจ 26,812 ราย พบเชื้อ 3,314 ราย (12.4%)	
ผู้สัมผัสเสี่ยงสูงที่อยู่ระหว่างการกักตัว จำนวน 621 คน	

สถานการณ์ฉีดวัคซีนวันนี้ (+2,664)

Sinovac	AstraZeneca	Sinopharm	Johnson	Pfizer	Moderna	เข็มที่	รวม (โดส)	ครอบคลุม ประชากร
218,465	51,710	89,318		45,458	521	1	405,472	70.1%
23,399	218,928	85,259	444	39,454	3,498	2	370,982	64.2%
	18,053			4,696	371	3	23,120	4.0%
241,864	288,691	174,577	444	89,608	4,390	รวม	799,574	

รายละเอียดผู้เสียชีวิต COVID-19 ของ จ.ประจวบคีรีขันธ์

รายที่ 121 (ผป.19805) ของการระบาดระลอกใหม่




- เพศหญิง อายุ 53 ปี สัญชาติ ไทย อาชีพ ค้าขาย ที่อยู่ ต.ห้วยหิน อ.ห้วยหิน จ.ประจวบคีรีขันธ์
- รับประทาน AstraZeneca เข็ม 3 วันที่ 1 พ.ย.64
- ประวัติโรคประจำตัว ม้ามโต รักษาที่ รพ.จุฬา
- ประวัติเสี่ยง อาศัยในพื้นที่เสี่ยง และสัมผัสผู้ป่วยก่อนหน้า
- 8 ธ.ค.64 มีไข้ ไอ ปวดกล้ามเนื้อ ลึนไม่รู้สึก
- 11 ธ.ค.64 มาตรวจ ATK ผล positive หายใจเหนื่อย ตรวจ RT-PCR **ผลพบเชื้อ COVID-19**
Admit รพ.ห้วยหิน หายใจเหนื่อย On O₂ NHF ให้ยา Remdisivir
- 14 ธ.ค.64 เหนื่อยมากขึ้น On O₂ NHF 60 LPM อาการไม่ดีขึ้น ใส่ท่อและเครื่องช่วยหายใจ
- 15 ธ.ค.64 หายใจเหนื่อยมาก อาการไม่ดีขึ้น ผลเอกซเรย์ปอด มี infiltration มากขึ้น
ส่งตรวจสายพันธุ์โควิด-19 ผลพบ สายพันธุ์ เดลต้า
- 16 ธ.ค.64 มีไข้ ชีต Hct 23% ให้ PRC 1 u
- 20 ธ.ค.64 BP drop ลง O₂ sat 80-88% และลดลงเรื่อยๆ ญาติรับทราบอาการผู้ป่วย No CPR
เสียชีวิตเวลา 17.17 น.
การวินิจฉัย ปอดอักเสบรุนแรงจากการติดเชื้อโควิด-19

สรุปข้อมูลผู้เสียชีวิต COVID-19 ของ จ.ประจวบคีรีขันธ์ ตั้งแต่ 1 เม.ย.64

ลักษณะทางระบาดวิทยาผู้เสียชีวิต จำนวน 121 ราย (เสียชีวิตก่อนได้รับการรักษาในโรงพยาบาล 11 ราย)

เพศ

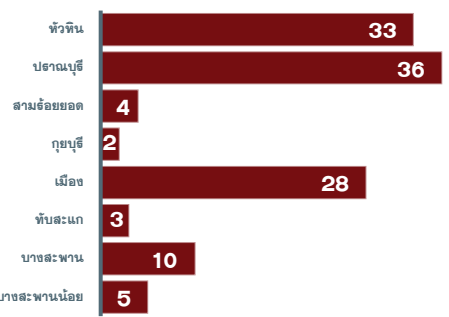


68 ราย 53 ราย

อายุ

อายุสูงสุด 98 ปี
 อายุน้อยสุด 7 ด.
 อายุเฉลี่ย 65.1 ปี
 ค่ากลาง 67 ปี

ที่อยู่ผู้เสียชีวิต

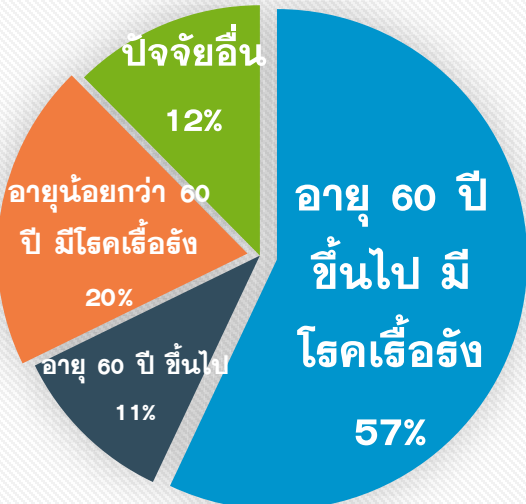


หัวหิน	33
ปราณบุรี	36
สามร้อยยอด	4
กุยบุรี	2
เมือง	28
ทับสะแก	3
บางสะพาน	10
บางสะพานน้อย	5

สัญชาติ

ไทย 112 คน
 เมียนมาร์ 5 คน
 อังกฤษ 1 คน
 จีน 1 คน ลีวีลเซอร์แลนด์ 1 คน
 เนเธอร์แลนด์ 1 คน

โรคประจำตัว/ปัจจัยเสี่ยงต่อความรุนแรงของโรค



อายุ 60 ปีขึ้นไป มีโรคเรื้อรัง	57%
อายุ 60 ปีขึ้นไป ไม่มีโรคเรื้อรัง	10.7%
อายุน้อยกว่า 60 ปี มีโรคเรื้อรัง	19.8%
อายุน้อยกว่า 60 ปี ไม่มีโรคเรื้อรัง	12%

อายุ 60 ปีขึ้นไป มีโรคเรื้อรัง 69 ราย (57.0%)
 อายุ 60 ปีขึ้นไป ไม่มีโรคเรื้อรัง 13 ราย (10.7%)
 อายุน้อยกว่า 60 ปี มีโรคเรื้อรัง 24 ราย (19.8%)
 รวม 106 ราย คิดเป็นร้อยละ 87.6

ปัจจัยอื่นที่พบ

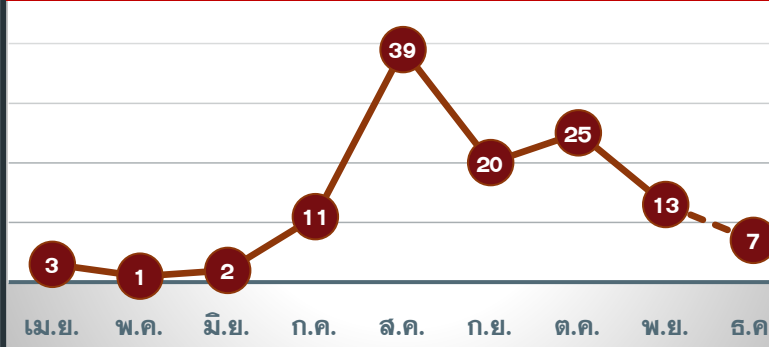
โรคเรื้อรังที่พบ ความดันโลหิตสูง
 เบาหวาน ไชมันในเลือดสูง
 หัวใจ ไต ปอดอุดกั้นเรื้อรัง
 มะเร็ง อ้วนน้ำหนักเกิน

ตั้งครรภ์ 2 ราย สูบบุหรี่จัด 1 ราย ดื่มสุรา 3 ราย ไม่มีประวัติโรคเรื้อรัง 9 ราย

ค่ากลางระยะเวลา (วันที่ทราบผล-วันที่เสียชีวิต) 12 วัน

นานสุด 68 วัน เสียชีวิตก่อนรักษา 11 ราย 1-5 วัน 16 ราย,
 6-10 วัน 29 ราย, 11-15 วัน 23 ราย **มากกว่า 15 วัน 42 ราย**

แนวโน้มจำนวนผู้เสียชีวิตรายเดือน



เดือน	จำนวนผู้เสียชีวิต
เม.ย.	3
พ.ค.	1
มิ.ย.	2
ก.ค.	11
ส.ค.	39
ก.ย.	20
ต.ค.	25
พ.ย.	13
ธ.ค.	7

ปัจจัยเสี่ยงต่อการติดเชื้อ

สัมผัสญาติ/บุคคลในครอบครัว 61 ราย
 สัมผัสเพื่อน/ที่ทำงาน/ผ.พบเชื้อ 29 ราย
 เดินทางไปพื้นที่ชุมชนพื้นที่เสี่ยง 31 ราย

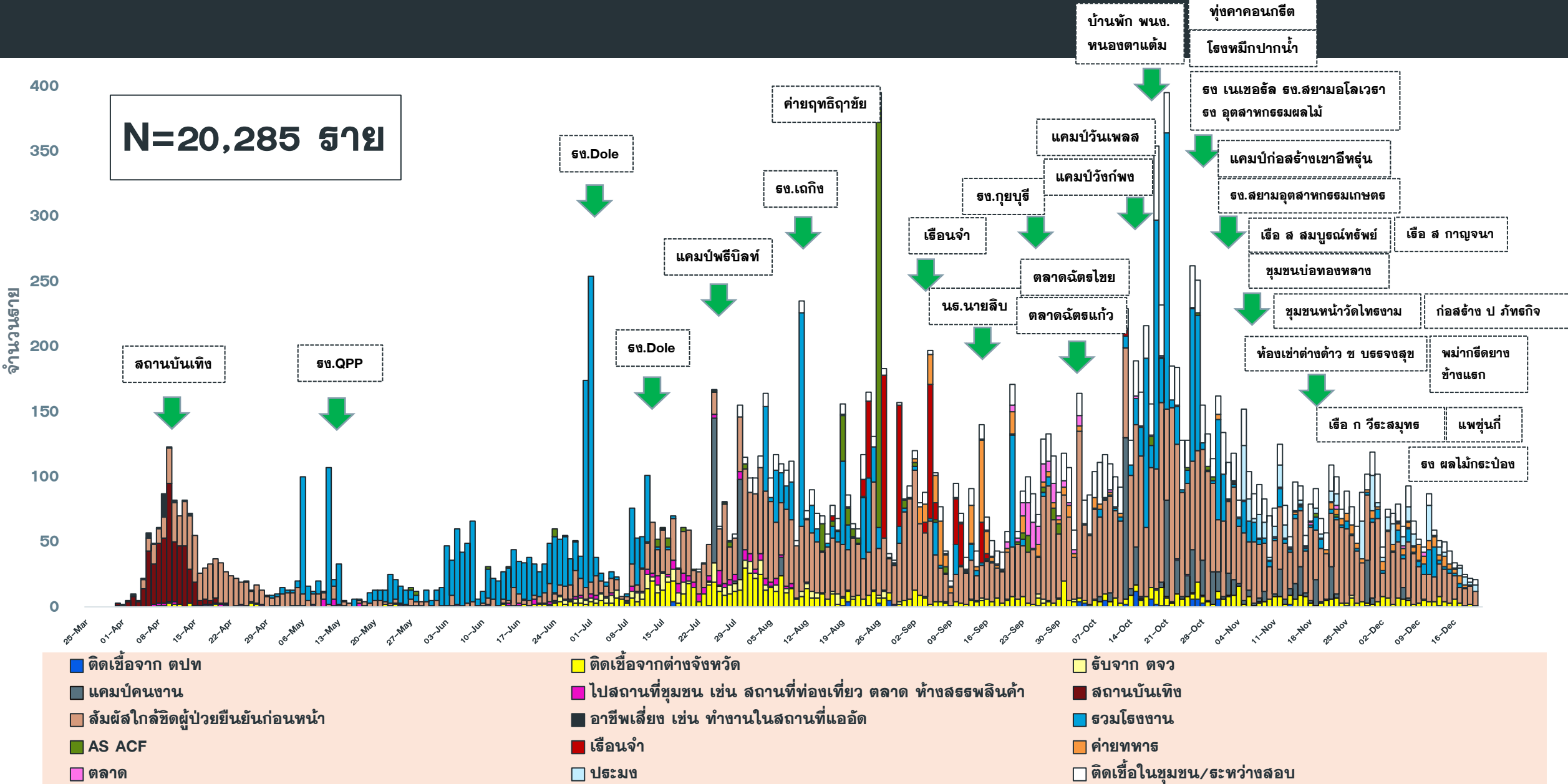
ประวัติการได้รับวัคซีน COVID-19

ไม่ได้รับ 104 ราย ได้รับ 17 ราย* (ครบชุด 7 ราย)

*มี 1 ราย ติดเชื้อก่อนการได้รับวัคซีน วันที่ 7 กค รับ AZ1 ที่ กทม.
 (AZ เข็ม 1 จำนวน 5 คน, Sinovac เข็ม 2 ครบชุด จำนวน 3 คน
 SV-AZ ครบชุด จำนวน 2 คน Sinovac เข็ม 1 จำนวน 3 คน
 Sipharm เข็ม 2 จำนวน 1 ราย Sipharm เข็ม 2 ครบชุด 2 คน)

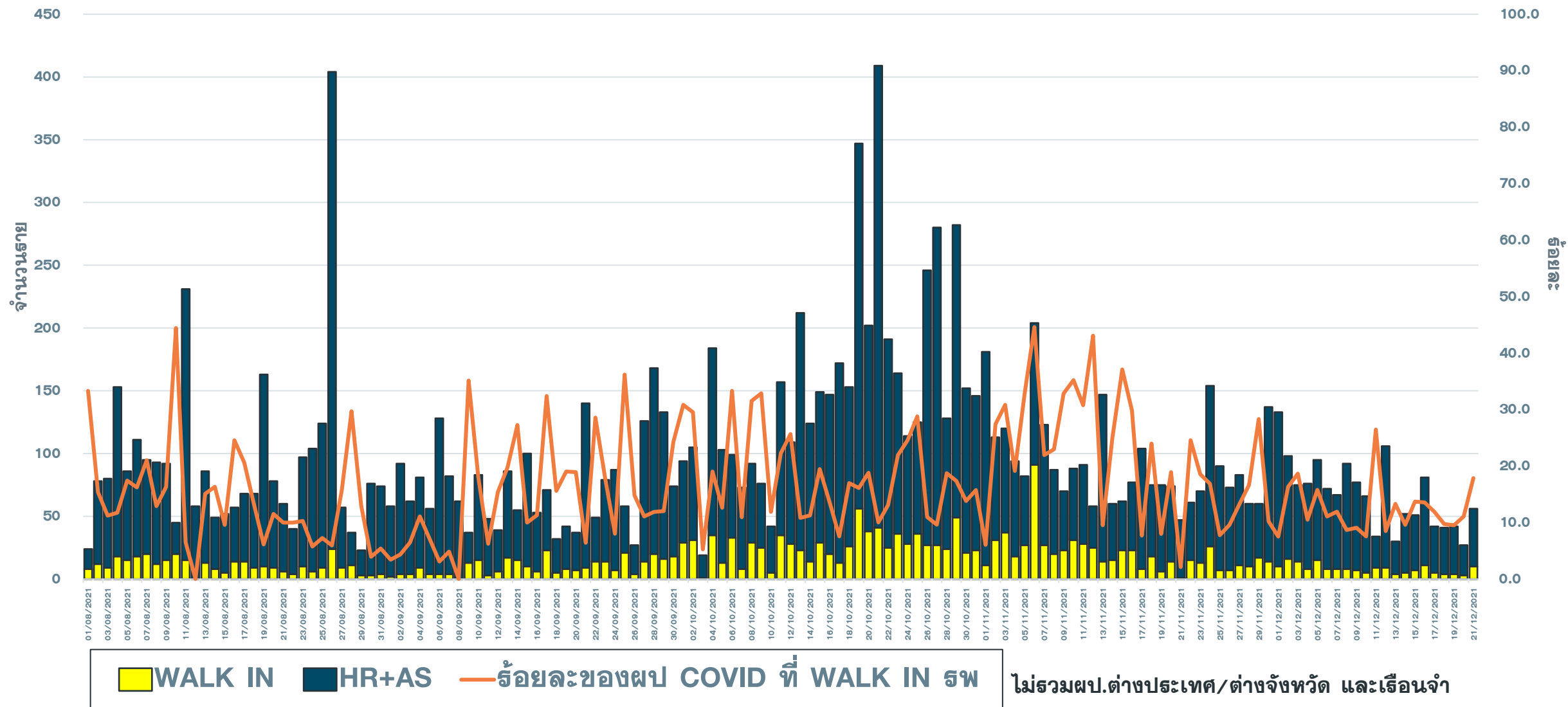
แนวโน้มผู้ป่วย COVID-19 ตามวันเริ่มป่วย จำแนกประเภทความเสี่ยง

ตั้งแต่ 25 มี.ค.-22 ธ.ค.64



แนวโน้มพบ. COVID-19 ที่ WALK IN รพ. เปรียบเทียบ ผู้ป่วย HR+AS จ.ประจวบ

ตั้งแต่ 1 ส.ค.-22 ธ.ค.64



จำนวนผู้ป่วย COVID-19 รายอำเภอ จ.ประจวบคีรีขันธ์ ตามวันที่รายงาน

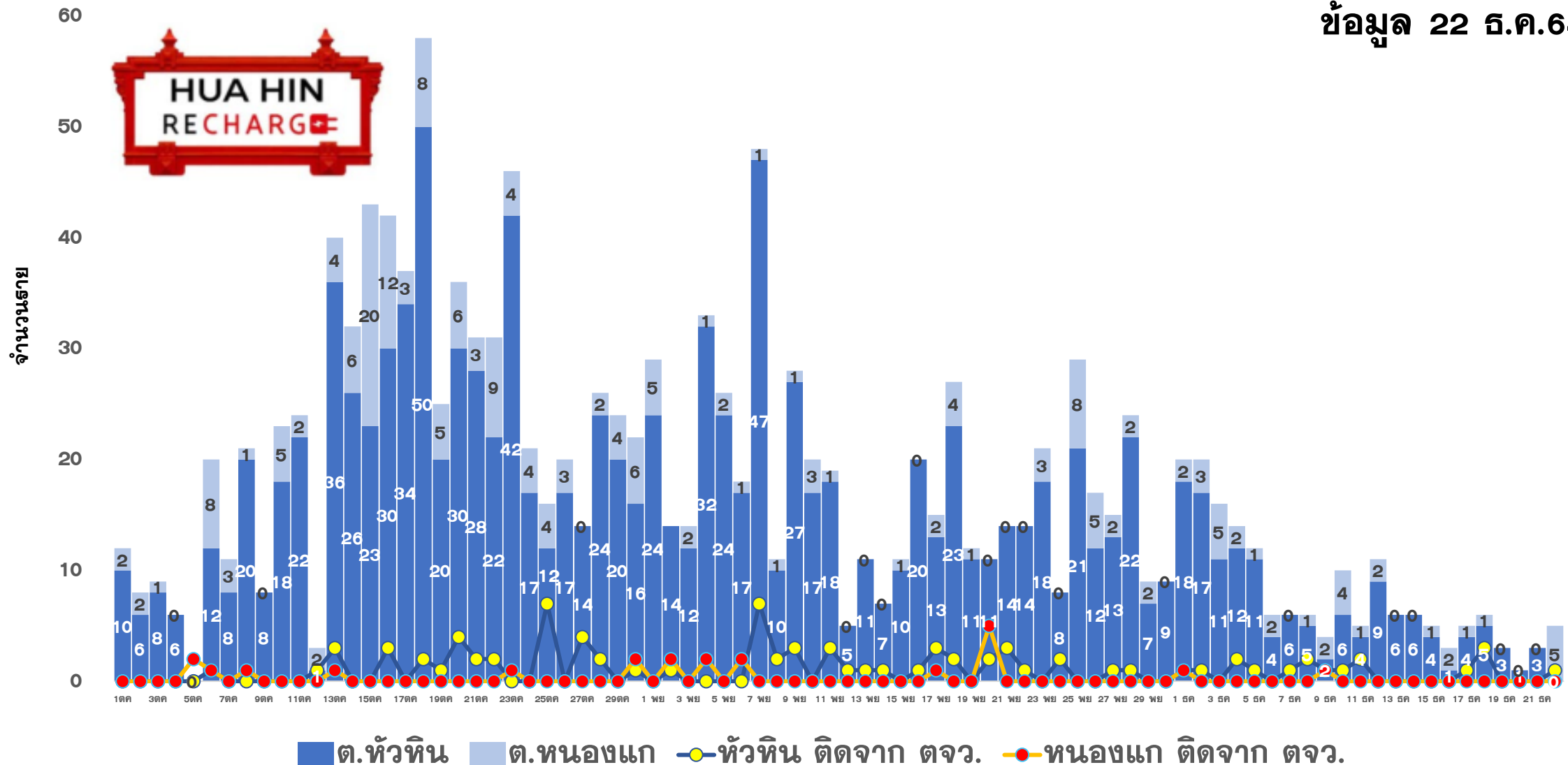
ข้อมูล 22 ธ.ค. 64

อำเภอ	ผล.สะสม ตั้งแต่ เม.ย.	จำนวนผู้ป่วยในช่วง 14 วันล่าสุด								
		ผล.สะสม 7 วัน ก่อนหน้า <small>12-18 ธ.ค</small>	19 ธ.ค.	20 ธ.ค.	21 ธ.ค.	22 ธ.ค.	23 ธ.ค.	24 ธ.ค.	25 ธ.ค.	ผล.สะสม 14 วัน ล่าสุด
หัวหิน	8109(24)	188	15	16	25					244
ปราณบุรี	5213(56)	56	5	3	6					70
สามร้อยยอด	1251(40)	8	3	0	8					19
กุยบุรี	1056(11)	19	0	0	1					20
เมือง	1813(44)	49(1)	5	2	8					64(1)
ทับสะแก	276(31)	5	0	0	1					6
บางสะพาน	1399(68)	55	12	4	7					78
บางพานน้อย	513(51)	22	2	2	0					26
เรื่อนจำ	570	0	0	0	0					0
หลบหนีเข้าเมือง	79	0	0	0	0					0
ต่างประเทศ	6	1	0	0	0					1
รวม	20285(325)	403(1)	42	27	56					528(1)

แนวโน้มผู้ป่วยรายวัน COVID-19 ตำบลพื้นที่ HUAHIN RECHARGE

(ต.หัวหิน และ ต.หนองแก) ตั้งแต่ 1 ตุลาคม 64

ข้อมูล 22 ธ.ค.64





ผลการดำเนินการรับนักท่องเที่ยวต่างชาติ อ.หัวหิน จ.ประจวบคีรีขันธ์



สถานการณ์ COVID-19

ผู้ป่วยวันนี้ ผู้ป่วยสะสม รักษาหาย

56

19,630

18,975



ร้อยละความครอบคลุมวัคซีน

จังหวัด

หัวหิน

เข็ม 1

70.1

88.5

เข็ม 2

64.2

82.7



อัตราการรักษาเตียง

จังหวัด 35.5% หัวหิน 68.1%

รวมเตียงจังหวัด	ทั้งหมด/ใช้ไป	ร้อยละ
แดง	36/8	25.0
เหลือง	187/88	47.1
เขียว	1181/403	34.1

จำนวนนักท่องเที่ยวอำเภอหัวหิน สะสม

ตั้งแต่ 1 พ.ย.-21 ธ.ค.64

เข้าพักโรงแรม

3,892

ที่มาจากสนามบินต่างๆ

112

จากแบบ ธ.ธ.4

5,159

จำนวนจองห้องพัก Sandbox (คืน)

903



ผลการตรวจ COVID-19 นักท่องเที่ยวต่างชาติ

จำนวนนักท่องเที่ยว รับการตรวจวันนี้	ติดเชื้อจากการตรวจ ครั้งแรก		ติดเชื้อจากการตรวจ ครั้งที่ 2	
	Test & Go	Sandbox	Test & Go	Sandbox
0	67	0	0	0
จำนวนตรวจสะสม	ยอดสะสมตรวจติดเชื้อ ครั้งแรก		ยอดสะสมตรวจติดเชื้อ ครั้งที่ 2	
6	342	0	0	6



5 ลำดับสูงสุด นทท.

กลุ่ม Sandbox

RUSSIAN	205
BRITISH	29
DANISH	25
AUSTRALIAN	10
AMERICAN	11

มาตรฐานความปลอดภัย
ด้านสุขอนามัยหัวหิน (แห่ง)



129



175

จัดทำโดย
สำนักงานสาธารณสุขจังหวัดประจวบคีรีขันธ์

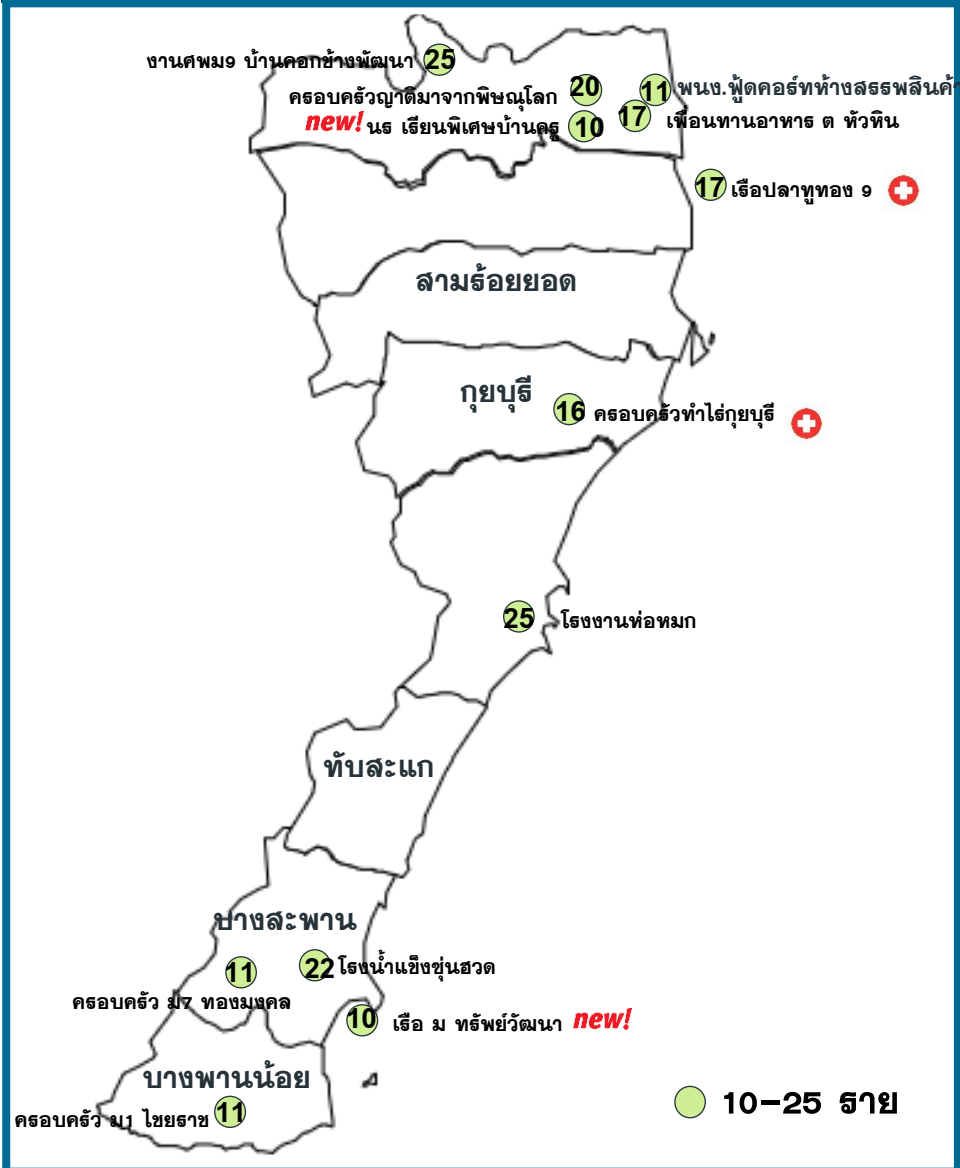
คลังเตอร์สะสมของพบ COVID-19 ตั้งแต่ 1 เม.ย.-22 ธ.ค.64 จ.ประจวบคีรีขันธ์

อำเภอ	จำนวน Cluster สะสม (10 ราย+)	ควบคุมได้ ภายใน 28 วัน	ร้อยละที่ ควบคุม ได้	Cluster ควบคุมไม่ได้ ใน 28 วัน	จำนวน Cluster ที่พบผู้ป่วยรายสุดท้าย อยู่ในช่วง 14 วัน ก่อนหน้า				
					จำนวน	ควบคุมได้ ภายใน 14 วัน	ร้อยละ	เกิน 14 วัน ไม่ถึง 28 วัน	เกิน 28 วัน
หัวหิน	54	49	90.7	รง.โดล/ชุมชนเนपाल-โต้รุ่ง / นธ.นายสิบ/ต.ฉัตรไชย/ธธ.ทหาร	8	6	75.0	0	2 ตลาดฉัตรไชย ธธ.ทหารหัวหิน
ปราณบุรี	38	34	89.5	ตลาดฉัตรแก้ว/รง.สยาม รง.เนเชอรัล/รง.ไฮเดอิก	3	1	33.3	2 เรือ ส เลิศสมุทร เรือปลาทุทอง	0
สามร้อยยอด	14	14	100.0	—	0	0	0.0	0	0
กุยบุรี	9	7	77.8	บ้านเพื่อนกุยบุรี/รง.กุยบุรี	1	1	100.0	0	0
เมือง	31	30	96.8	เรือนจำ	4	2	50.0	2 เรือประมงกลับจากกระบี่ สังสรรค์วันลอยกระทง	0
ทับสะแก	0	0	0.0	—	0	0	0.0	0	0
บางสะพาน	27	27	100.0	—	5	5	100.0	0	0
บางพานน้อย	10	10	100.0	—	3	3	100.0	0	0
รวม	183	171	93.4	12	24	18	75.0	4	2

แผนที่แสดงคลัสเตอร์ COVID-19 ในจังหวัดประจวบคีรีขันธ์

ข้อมูล 22 ธ.ค. 64

คลัสเตอร์ที่พบผู้ป่วยในช่วง 14 วันล่าสุด



คลัสเตอร์ขนาด 10-25 ราย

คลัสเตอร์	ประเภท	จำนวนผู้ป่วย	จบ.รายสุดท้าย	คลัสเตอร์	ประเภท	จำนวนผู้ป่วย	จบ.รายสุดท้าย
ครอบครัวญาติมาจากพิษณุโลก	เครือญาติ	20	14 ธค	งานศพ ม9 คอกข้างพัฒนา	งานศพ	25	17 ธค
โรงเรียนน้ำแข็งขุนสวด	โรงเรียน	22	17 ธค	ครอบครัวทำไร่กุยบุรี	เครือญาติ	16(+1)	21 ธค
ครอบครัว ม7 ทองมงคล	เครือญาติ	16	9 ธค	โรงงานห่อหมก	โรงงาน	25	19 ธค
เพื่อนทานอาหาร ต.หัวหิน	สังสรรค์	17	17 ธค	เรือปลาหูทอง 9	เรือประมง	17(+3)	18 ธค
				ครอบครัว ม1 ไชยราช	เครือญาติ	11	15 ธค
				พนง. พุดคอร์ททำางสรรพสินค้า	ทำางร้าน	11	18 ธค
				ลูกเรือ ม ทรัพย์วัฒนา NEW!	เรือประมง	10(+1)	20 ธค
				นส.เรียนพิเศษบ้านคธ NEW!	รวมกลุ่ม	10(+2)	21 ธค

จำนวนทั้งหมด 12 คลัสเตอร์
ควบคุมได้ ภายใน 14 วัน
12 คลัสเตอร์

ความเชื่อมโยงผู้ป่วยรายใหม่วันที่ 22 ธ.ค.64 จ.ประจวบคีรีขันธ์

CLUSTER ที่ต้องเฝ้าระวังเป็นพิเศษ

จำนวนผู้ป่วยรายใหม่	56 ราย
เพศชาย	38 ราย
เพศหญิง	18 ราย
สัญชาติไทย	39 ราย
เมียนมาร์	11 ราย
กัมพูชา	5 ราย
อังกฤษ	1 ราย
มีอาการ	33 ราย
ไม่มีอาการ	23 ราย
ติดเชื้อในจังหวัด	51 ราย
ติดเชื้อนอกจังหวัด	5 ราย

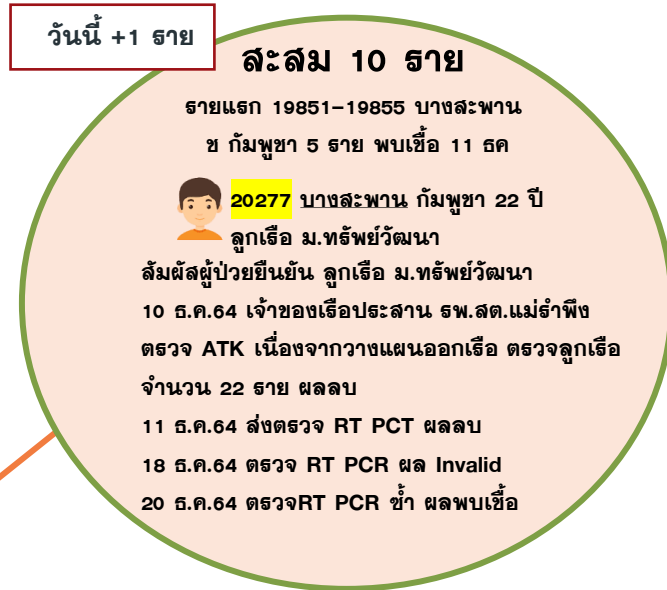
Cluster คนงานแพชุงกี

จำนวนผู้ป่วยที่เชื่อมโยงทั้งหมด 45 ราย



Cluster ลูกเรือ ม.ทรัพย์วัฒนา

จำนวนผู้ป่วยที่เชื่อมโยงทั้งหมด 10 ราย



ผู้ป่วยรายใหม่

มีอาการ ไม่มีอาการ

ความเชื่อมโยงผู้ป่วยรายใหม่วันที่ 22 ธ.ค.64 จ.ประจวบคีรีขันธ์

CLUSTER ที่ต้องเฝ้าระวังเป็นพิเศษ

Cluster โรงงานผลไม้มักระบอบ หนองพลับ

จำนวนผู้ป่วยที่เชื่อมโยงทั้งหมด 65 ราย

วงที่ 3 วันนี้ +1 ราย



20251 ทวีทิน ไทย 4 ปี

ในปกครอง
14-19 ธ.ค. 64 อยู่บ้านทุกวัน เล่นกับเพื่อน(ผู้ป่วย ยืนยันรายที่ 20113) ซึ่งบ้านอยู่ติดกัน เล่นด้วยกัน
20 ธค 64 มารดาพาไปตรวจที่โรงพยาบาลหัวหิน
21 ธ.ค. 64 รพ.แจ้งผลติดเชื้อโควิด19



20247 ทวีทิน เมียนมาร์ 39 ปี

พนักงานรับจ้าง

ผป.อาศัยอยู่บ้านเช่าแถวหน้าบ.โดลกับภรรยา (ผป.19785 ทำงานแผนกจิ้งนาเก่า)และลูก(ผป.20230) 14-15 ธ.ค. 64 7น. เดินทางไปทำงานที่ปั้มน้ำมัน 16 ธ.ค. 64 7น. ทราบผลภรรยาติดเชื้อ ตนเองจึง เดินทางไปตรวจ ATK ในโรงงาน 17-19 ธ.ค. 64 กักตัวในโรงงาน 20 ธ.ค. 64 9น. เดินทางไปตรวจ ATK กับจนท.ใน โรงงาน ผลATK+ จึงไปตรวจRT-PCR ที่รพ.หัวหิน 21 ธ.ค. 64 รพ.แจ้งผลติดเชื้อโควิด19



20250 ทวีทิน ไทย 39 ปี

รับจ้าง(รับเหมาก่อสร้าง)

ผป.อยู่ร่วมกับแม่และยาย(ผป.ยืนยันรายที่ 20227และ20228) 8-19 ธค. 64 หยุดทำงานก่อสร้าง อยู่บ้าน19 5.ค. 64 ทราบผลภรรยาติดเชื้อโควิด19 20ธ.ค. 64 เดินทางไปตรวจ RT-PCR 21 ธ.ค. 64 รพ.แจ้งผลติดเชื้อโควิด

วงที่ 2 วันนี้ +4 ราย

สะสม 14 ราย



20248 ทวีทิน ไทย 7 ปี

นักเรียน

ผป.อยู่ร่วมกับลูกสาว(ผป.ยืนยันรายที่20227), ภรรยา(ผป.20228) และลูกชาย(ผป.20226) 18 ธ.ค. 64 มารดา(ผป.ตรวจ ATK ผล+ อยู่ บ้านไม่ได้ออกไปไหน 20 ธ.ค. 64 รพ.แจ้งผลมารดาติดเชื้อโควิด19 จึงไปตรวจ RT-PCR ที่รพ.หัวหิน 21 ธ.ค. 64 รพ.แจ้งผลติดเชื้อโควิด19



20249 ทวีทิน ไทย 34 ปี

รับจ้าง(รับเหมาก่อสร้าง)

ผป.อยู่ร่วมกับน้องสาว(ผป.ยืนยันรายที่20227), แม่(ผป.20228), น้องเขย(ผป 20226) หยุดทำงานก่อสร้างตั้งแต่ วันที่ 8 ธค. 64 13- 20 ธค 64 ไปซื้อของที่ร้านค้าหน้าบ้าน กลับบ้านไม่ได้ออกไปไหน 20 ธ.ค. 64 เดินทางไปตรวจ RT-PCR ที่รพ. หัวหิน 21 ธ.ค. 64 รพ.แจ้งผลติดเชื้อโควิด

วงที่ 1 วันนี้ +1 ราย

สะสม 50 ราย

รายแรก 19746 ทวีทิน ช ไทย 22 ปี
พนักงานโรงงาน พบเชื้อ 10 ธค



20246 ทวีทิน ไทย 29 ปี

พนักงานบัญชีในโรงงาน

ผป.อาศัยอยู่.ชะอำ จ.เพชรบุรี กับสามี(ผป.ยืนยันรายที่ 20136) และลูกชาย 14-15 ธ.ค. 64 6.30 น. ไปส่งลูกที่บ้านพ่อแม่ตนเอง 7น. เข้าทำงาน และเดินทางไปรับลูกชายที่บ้านพ่อแม่ แล้วกลับบ้าน 16 ธ.ค. 64 ไปส่งลูกที่บ้านพ่อแม่เวลาเดิม เข้างาน ไปนับของที่ แผนกสโตร์ู่ม สามี(ผป.ยืนยันรายที่20136)โทรมาแจ้งว่าผลตรวจ ATK เป็น + ตนจึงกลับบ้าน 17 ธ.ค. 64 กักตัวอยู่บ้านเริ่มมีอาการป่วย จึงไปซื้อ ATK มา ตรวจเอง พบผล+ 20 ธ.ค. 64 เดินทางไปตรวจ ATK ในโรงงาน พบผล+ ส่งไป ตรวจRT-PCR ที่รพ.หัวหิน 21 ธ.ค. 64 รพ.แจ้งผลติดเชื้อโควิด19 Admit รพ.สนามบ.โดล

วันนี้ +1 ราย

ผู้ป่วยรายใหม่

ความเชื่อมโยงผู้ป่วยรายใหม่วันที่ 22 ธ.ค.64 จ.ประจวบคีรีขันธ์

CLUSTER ที่ต้องเฝ้าระวังเป็นพิเศษ

Cluster โรงเรียนทหารหัวหิน

จำนวนผู้ป่วยที่เชื่อมโยงทั้งหมด 157 ราย

วงที่ 2
สะสม 1 ราย

วงที่ 1
สะสม 156 ราย

รายแรก 17689 หัวหิน ช ไทย 19 ปี
ธ นายสิบ กลับจากสงขลา พบเชื้อ 15 พย



วันนี้ +11 ราย

ชาย 11 ราย

20256-20266 หัวหิน
สัญชาติไทย มีอาการ

เป็นทหารในโรงเรียนนักเรียนนายสิบ มีอาการ 19 ธค มาตรวจ PCR ที่รพ.ค่ายธนระฮัตต์ ผลพบเชื้อ แบ่งได้ดังนี้

- นักเรียนทหาร กองร้อยหมุป่า 2 ราย
- นักเรียนนายสิบกองร้อยเสือโคร่ง 9 ราย

Cluster นักเรียนเรียนพิเศษบ้านครู

จำนวนผู้ป่วยที่เชื่อมโยงทั้งหมด 10 ราย

วงที่ 2 สะสม 3 ราย

วันนี้ +2 ราย



20253 หัวหิน ไทย 6 ปี
นักเรียน ธธ.สาธุกาธ

ผป.อาศัยอยู่กับผป.รายที่ 20107,20254
8-10 ธ.ค.64 ไปที่ทำงานกับแม่(20254)และมีพี่(ผป.20107)
11-12 ธ.ค.64 อยู่บ้าน ไปตรวจ ATK ที่ ธธ.สาธุกาธก่อนเปิดเรียน สาธบัญญัติ มีเพื่อนร่วมงาน 5 คน ไม่พบเชื้อ
13-14 ธ.ค.64 ไปเรียนที่ ธธ.สาธุกาธ มีเพื่อนร่วมชั้น 14 คน ได้เรียนห่างกันเมตรครึ่ง เอาข้าวไปทานเองไม่มีการเล่นกัน
15-17 ธ.ค.64 ทราบผลของพี่(ผป.20107)พบเชื้อ เดินทางมาตรวจหาเชื้อโควิด ครั้งที่ 1
18-19 ธ.ค.64 กักตัวอยู่กับพ่อที่บ้านพัก เริ่มมีอาการไข้ เจ็บคอ
20 ธ.ค.64 มาตรวจหาเชื้อโควิด ครั้งที่ 2
21 ธ.ค.64 พบเชื้อ



20254 หัวหิน ไทย 45 ปี
เจ้าหน้าที่ธุรการ เขต 4 สวนสน

ผป.อาศัยอยู่กับผป.รายที่ 20107,20253
8-10 ธ.ค.64 09.00-18.00น.ไปทำงานที่เขต 4 สวนสน สำนักงาน
11 ธ.ค.64 ไปส่งลูก(ผป.20107) ที่เรียนพิเศษ บ่อนไก่
13-14 ธ.ค.64 ไปส่งลูกที่ ธธ.สาธุกาธ ไปทำงานต่อช่วงเย็นนั่งรถตู้ของมหาวิทยาลัยไปส่งเอกสารที่ไปรษณีย์
15 ธ.ค.64 ไปทำงาน
16 ธ.ค.64 พาลูกไปตรวจหาเชื้อโควิดที่รพ.หัวหิน
17 ธ.ค.64 ทราบผลของลูก(ผป.20107)พบเชื้อ เดินทางมาตรวจหาเชื้อครั้งที่ 1
18-20 ธ.ค.64 เดินทางมากักตัวอยู่กับลูก(ผป.20107) เริ่มมีอาการไข้ เจ็บคอ แพทย์เลยส่งตรวจ ครั้งที่ 2
21 ธ.ค.64 พบเชื้อ

วงที่ 1
สะสม 7 ราย

รายแรก 19887 ช อายุ 9 ปี
เรียนพิเศษแถวบ่อนไก่ ช.13 ติดเชื้อจากบิดาที่ทำงานฟู้ดคอร์ท
พบเชื้อ 12 ธค

ผู้ป่วยรายใหม่

ความเชื่อมโยงผู้ป่วยรายใหม่วันที่ 22 ธ.ค.64 จ.ประจวบคีรีขันธ์

CLUSTER ที่ต้องเฝ้าระวังเป็นพิเศษ

Cluster เชื้อปลาหูทอง 9

จำนวนผู้ป่วยที่เชื่อมโยงทั้งหมด 17 ราย

สะสม 17 ราย

รายแรก 19149-19153 ปราณบุรี กัมพูชา
ประมง ปลาหูทอง 9 พบเชื้อ 3 คน



ชาย 3 ราย

วันนี้ +3 ราย

20293-20295 ปราณบุรี

สัญชาติกัมพูชา 2 ราย ไทย 1 ราย มีอาการ

- 17 ธ.ค.64 ตรวจ ATK โดยเจ้าหน้าที่ รพ.สต.ปากน้ำปราณ ผลตรวจผลบวก
- 18 ธ.ค.64 ตรวจ PCR รพ.ปราณบุรีปวดีระชะ เจ็บคอ จมูกไม่ได้กลิ่น มีน้ำมูก
- 19 ธ.ค.64 ทราบผลเพื่อนลูกเรือติดเชื้อโควิด-19 (ผู้ป่วยรายที่ 20197- 20199)
- 20 ธ.ค.64 ตรวจ ATK ที่ รพ.สต.ปากน้ำปราณ ผลบวก ตรวจ PCR ที่ รพ.สต.ปากน้ำปราณ
- 21 ธ.ค.64 ทราบผลติดเชื้อโควิด-19

Cluster ครอบครัวทำไร่ กุยบุรี

จำนวนผู้ป่วยที่เชื่อมโยงทั้งหมด 16 ราย

วงที่ 2

สะสม 8 ราย

วันนี้ +1 ราย



20286 สามร้อยยอด ไทย 47 ปี
พนักงานราชการกรมชลประทาน

- มีประวัติสัมผัสร่วมบ้านกับผู้ป่วยยืนยันชื่อ 20096 (ภรรยา)
- 17 ธ.ค.64 ทราบผลของภรรยา
- 20 ธ.ค.64 รับการตรวจคัดกรอง Covid19 ด้วยวิธี RT-PCR ที่ รพ.สามร้อยยอด
- 21 ธ.ค.64 ทราบผลพบเชื้อ

วงที่ 1

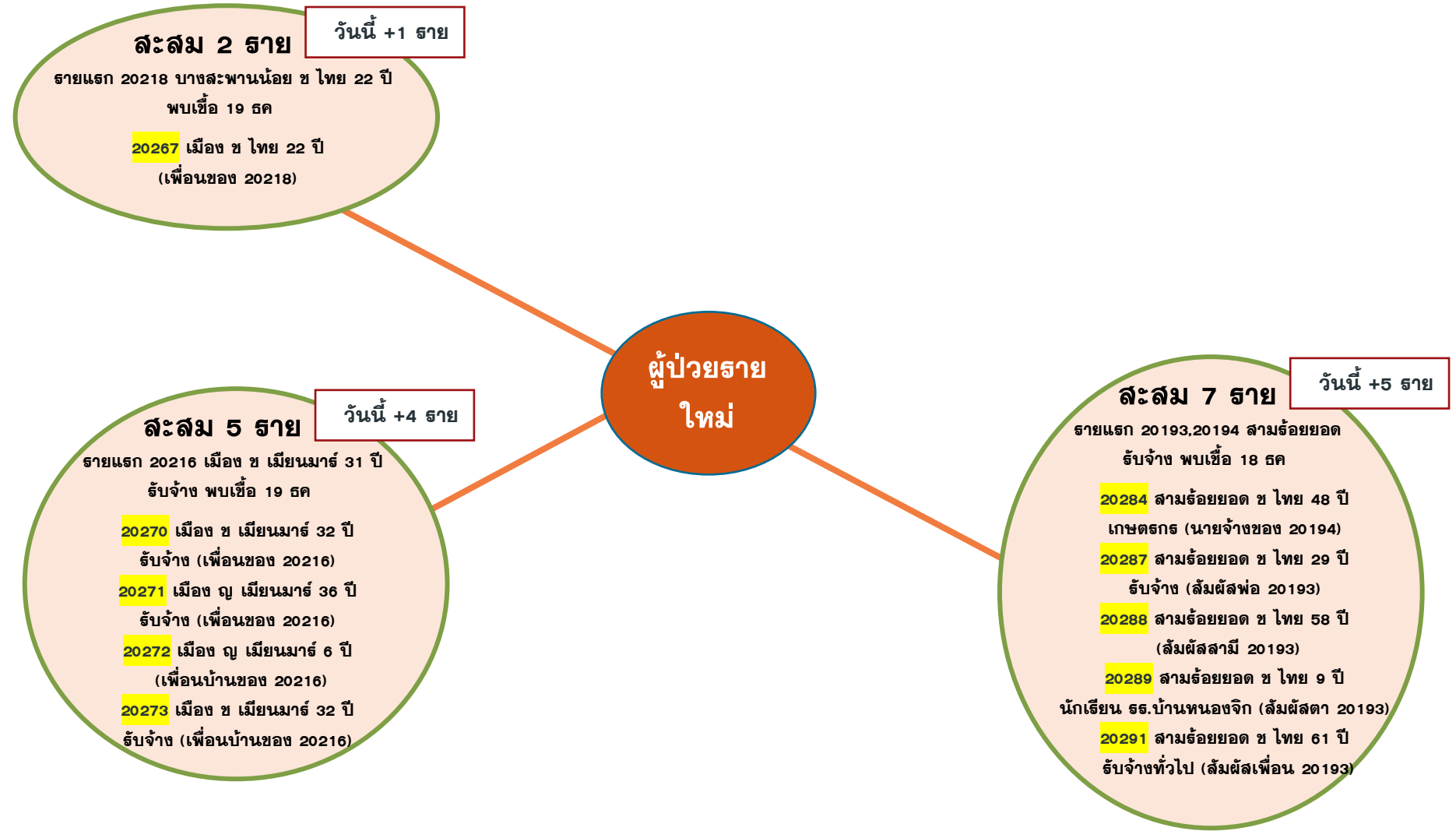
สะสม 8 ราย

รายแรก 19196 กุยบุรี ญ ไทย
49 ปี ทำไร่ พบเชื้อ 28พบ

ผู้ป่วยรายใหม่

ความเชื่อมโยงผู้ป่วยรายใหม่วันที่ 22 ธ.ค.64 จ.ประจวบคีรีขันธ์

ผู้ป่วยสัมพันธ์กับเหตุการณ์ก่อนหน้า (HR)



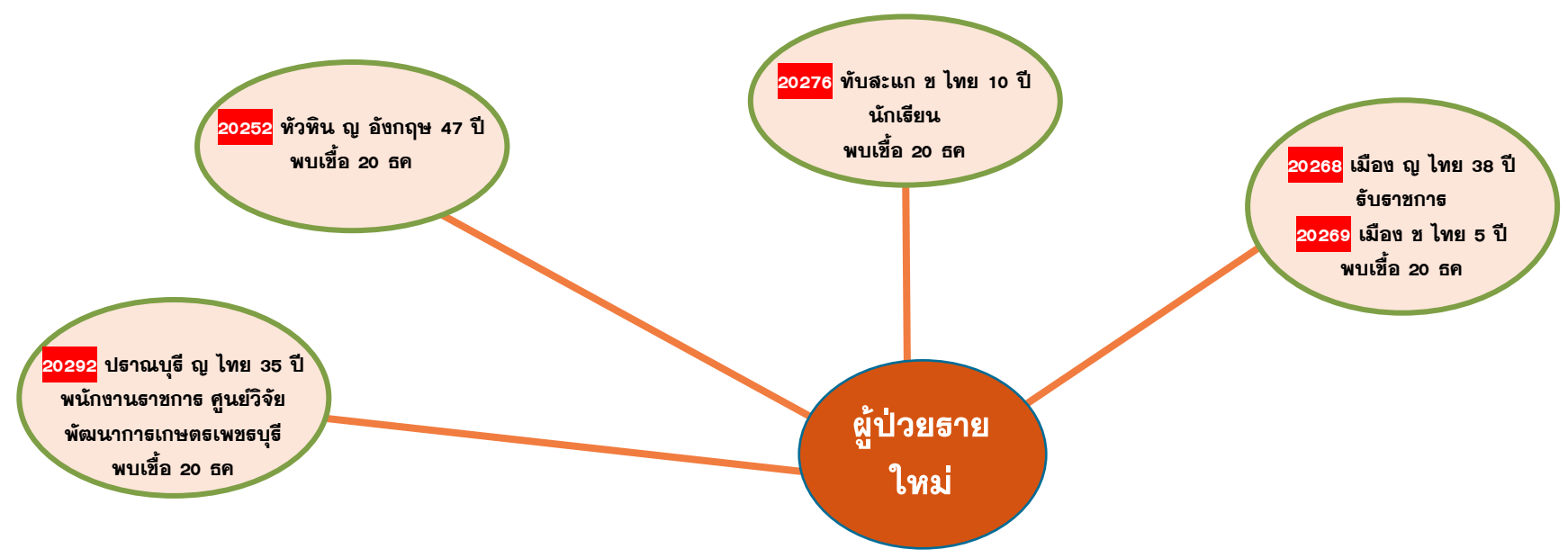
ความเชื่อมโยงผู้ป่วยรายใหม่วันที่ 22 ธ.ค.64 จ.ประจวบคีรีขันธ์

ผู้ป่วยที่ตรวจพบใหม่จากการเฝ้าระวัง





















ความเชื่อมโยงผู้ป่วยรายใหม่วันที่ 22 ธ.ค.64 จ.ประจวบคีรีขันธ์

ผู้ป่วยที่พบใหม่ติดต่อจากต่างจังหวัด



สรุปผลการฉีดวัคซีนโควิด 19 จังหวัดประจวบคีรีขันธ์

ผลการให้บริการวัคซีน ณ วันที่ 21 ธันวาคม 2564 เวลา 22.00 น.

จำนวนผู้ได้รับวัคซีน		ยอดฉีดวานนี้				ยอดฉีดสะสมตั้งแต่วันที่ 1 เมษายน 2564		
		เพิ่มขึ้น	+		โดส	สะสม		โดส
จำแนก สายเข็ม และ ชนิดวัคซีน	 เข็มที่ 1	สายใหม่	+	2,664	โดส	สะสม	799,574	โดส
	 Sinovac			9			218,465	
	 AstraZeneca			153			51,710	
	 Sinopharm			12			89,318	
	 PfiZer			99			45,458	
	 Moderna			58			521	
	 เข็มที่ 2	สายใหม่	+	2,025	สาย	สะสม	370,982	สาย
	 Sinovac			0			23,399	
	 AstraZeneca			94			218,928	
	 Sinopharm			24			85,259	
	 PfiZer			1,280			39,454	
	 Moderna			627			3,498	
	Johnson & Johnson			0			444	
	 เข็มที่ 3	สายใหม่	+	308	สาย	สะสม	23,120	สาย
	 Sinovac			0			0	
	 AstraZeneca			266			18,053	
	 Sinopharm			0			0	
	 PfiZer			5			4,696	
	 Moderna			37			371	

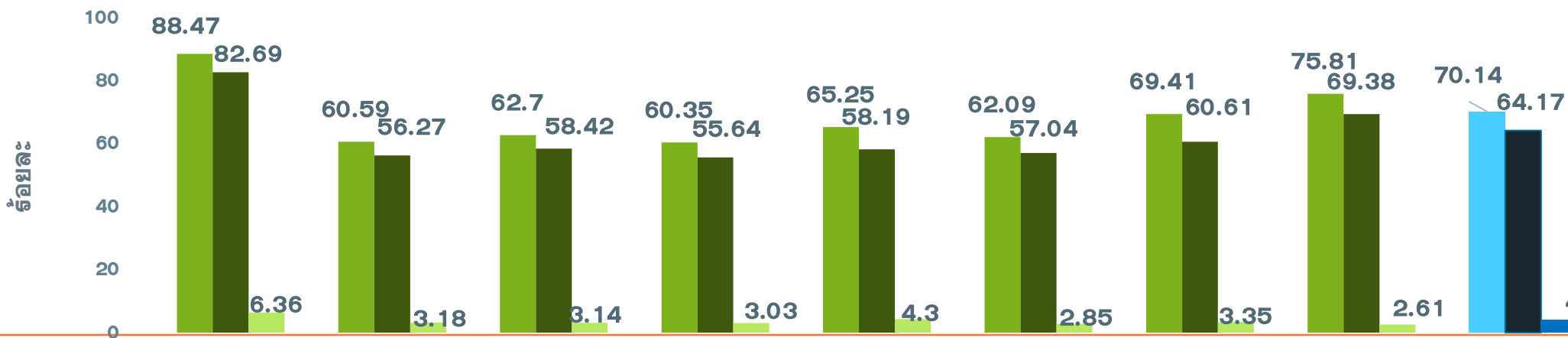
จำนวนวัคซีน COVID-19 คงคลัง รายโรงพยาบาล จ.ประจวบคีรีขันธ์

ข้อมูล ณ วันที่ 21 ธ.ค.64 เวลา 16.30 น.

หน่วยฉีด (รพ.)	จำนวนวัคซีนที่ได้รับ (Dose)	จำนวนวัคซีนคงเหลือ (Dose)	จำนวนวัคซีนคงเหลือ (Dose)	ชนิด/วัคซีนคงเหลือ									
	MOPH IC	คงคลัง รพ.	MOPH IC	Sinovac		AstraZeneca		Sinopharm		Pfizer		Moderna	
				คงคลัง รพ.	MOPH IC	คงคลัง รพ.	MOPH IC	คงคลัง รพ.	MOPH IC	คงคลัง รพ.	MOPH IC	คงคลัง รพ.	MOPH IC
หัวหิน	228,562	11,275	14,681	1,629	1,662	503	5,271	970	9,069	316	-1,824	125	503
ปราณบุรี	93,238	14,273	17,986	187	210	1,147	10,513	880	8,356	105	-1,220	79	127
สามร้อยยอด	71,365	5,084	6,146	27	29	406	5,279	241	283	28	373	42	182
กุยบุรี	56,481	5,628	2,323	0	745	455	2,696	78	-461	57	-783	47	126
ประจวบคีรีขันธ์	135,524	9,747	16,382	293	756	700	-250	790	15,185	93	662	79	29
ทับสะแก	72,996	6,805	6,284	112	112	474	4,760	519	510	134	804	45	98
บางสะพาน	117,785	4,694	9,663	0	444	313	4,432	680	6,072	54	-1,677	40	392
บางสะพานน้อย	65,218	2,451	2,950	0	3	127	1,591	551	73	0	555	45	728
กองบิน 5	500	242	84	0	280	24	-196	2	0	0	0	0	0
ค่ายธนะรัชต์	32,949	84	9,156	0	5,522	0	3,575	0	0	14	59	0	0
ซานเปาโลหัวหิน	792	0	-474	0	-572	0	2	0	17	0	-1	0	80
กรุงเทพหัวหิน	12,410	66	779	0	0	0	0	0	-71	11	0	0	850
	887,820	60,349	85,960	2,248	9,191	4,149	37,673	4,711	39,033	812	-3,052	502	3,115
				หน่วย : โดส	หน่วย : โดส	หน่วย : ขวด	หน่วย : โดส	หน่วย : โดส	หน่วย : โดส	หน่วย : ขวด	หน่วย : โดส	หน่วย : ขวด	หน่วย : โดส
รายงานข้อมูล คงคลังวัคซีน รพ. 21 ธ.ค. 64 ณ เวลา 16.30 น.													
ข้อมูล คงคลังวัคซีน MOPH IC 21 ธ.ค. 64 ณ เวลา 16.30 น.													
ไม่รวมเอกชน				2,248		4,149							
คงคลังกลาง				510	รพ.ประจวบฯ	1,671	รพ.ประจวบฯ	AZZ = 1,112 AZ1 = 559		1,019	รพ.ประจวบฯ	0	รพ.ประจวบฯ
				0	รพ.หัวหิน	0	รพ.หัวหิน			0	รพ.หัวหิน	0	รพ.หัวหิน
รวม				2,758		5,820				1,831		502	

ร้อยละความครอบคลุมของการได้รับวัคซีน COVID-19 รายอำเภอ

ข้อมูล 22 ธ.ค.64



	ทวีติน	ปราณบุรี	300 ยอด	กุยบุรี	เมือง	ทับสะแก	บางพาน	พานน้อย	จังหวัด
ประชากรทั้งหมด	126905	82872	52915	45676	94233	51433	81533	42527	578094
จำนวนโดสทั้งหมด เข็ม 1+2+3	225279	99477	65752	54363	120369	62734	108744	62856	799574
จำนวนได้รับเข็ม 1	112271	50214	33176	27564	61483	31933	56592	32239	405472
ร้อยละความครอบคลุม	88.47	60.59	62.70	60.35	65.25	62.09	69.41	75.81	70.14
จำนวนได้รับเข็ม 2 ครบเกณฑ์	104932	46629	30913	25413	54836	29335	49419	29505	370982
ร้อยละความครอบคลุม	82.69	56.27	58.42	55.64	58.19	57.04	60.61	69.38	64.17
จำนวนได้รับเข็ม 3 กระตุ้น	8076	2634	1663	1386	4050	1466	2733	1112	23120
ร้อยละความครอบคลุม	6.36	3.18	3.14	3.03	4.30	2.85	3.35	2.61	4.00

ผลงานการฉีดวัคซีน COVID-19 ตามกลุ่มเป้าหมาย จ.ประจวบคีรีขันธ์

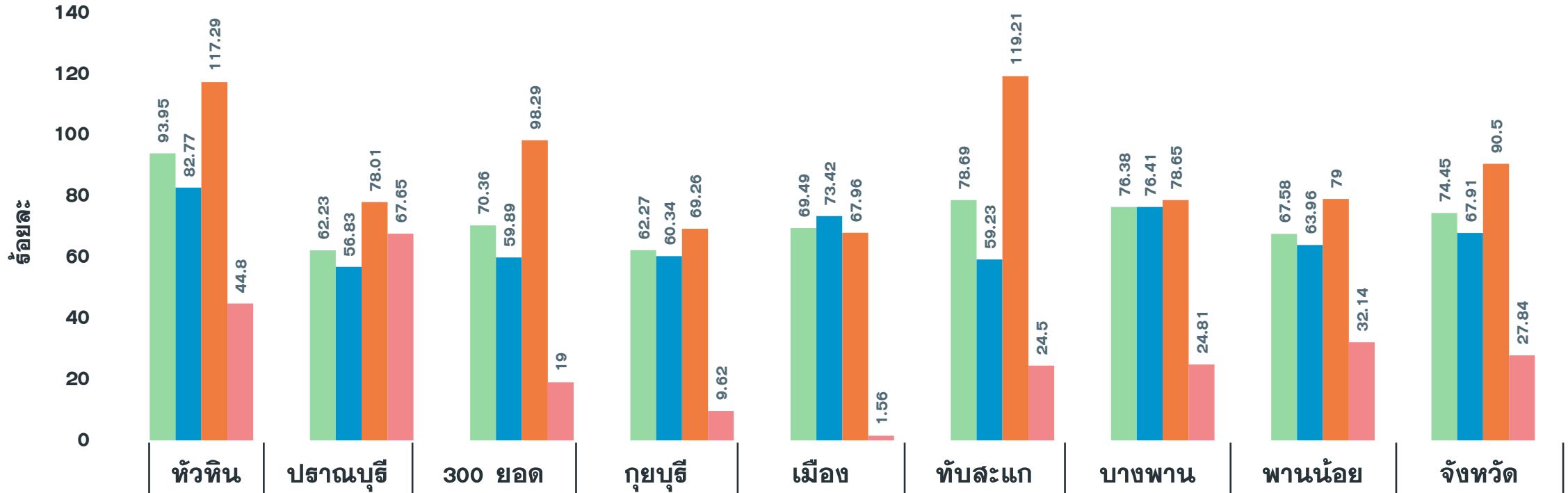
ข้อมูล 22 ธ.ค.64

	บุคลากร การแพทย์		อสม.		จนท. ด่านหน้า		7 กลุ่มโรค		60 ปีขึ้นไป		หญิง ตั้งครรภ์		ปชช.ทั่วไป		นักเรียน อายุ 12-17 ปี	
ประชากรเป้าหมาย	5839	+เพิ่ม	7200	+เพิ่ม	12725	+เพิ่ม	42486	+เพิ่ม	87976	+เพิ่ม	2292	+เพิ่ม	385972	+เพิ่ม	33604	+เพิ่ม
จำนวนโดสทั้งหมด เข็ม1+2+3	17353	2	14897	2	37335	22	75,384	203	115,316	263	1188	15	470188	1943	61467	210
จำนวนได้รับเข็ม 1	6121	0	6071	0	15453	0	38,449	20	59,744	28	638	5	245151	217	32735	61
ร้อยละความ ครอบคลุม	104.83		84.32		121.44		90.50		67.91		27.84		63.52		97.41	
จำนวนได้รับเข็ม 2 ครบเกณฑ์	6026	2	5837	2	15189	7	35,916	163	55,370	220	545	9	220194	1473	28692	148
ร้อยละความ ครอบคลุม	103.20		81.07		119.36		84.54		62.94		23.78		57.05		85.38	
จำนวนได้รับเข็ม 3 กระตุ้น	5206	0	2989	0	6693	15	1019	20	202	15	5	1	4843	253	40	1

ผลงานการฉีดกลุ่ม 608 จำนวน 98,831 คน คิดเป็นร้อยละ 74.45

ผลงานฉีดวัคซีน COVID-19 กลุ่มเป้าหมาย 608 รายอำเภอ เข็มที่ 1 จ.ประจวบคีรีขันธ์

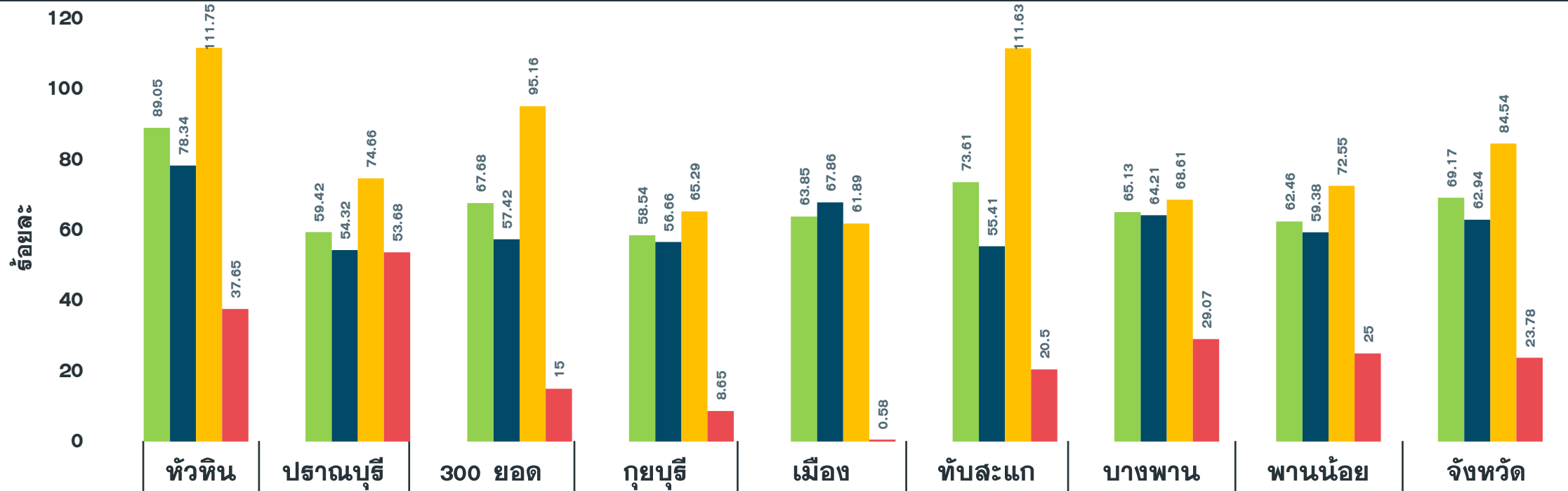
ข้อมูล 22 ธ.ค.64



จำนวนเข็มที่ 1 (สะสม)	24,292	11,393	9,583	7,500	14,613	11,235	13,439	6,776	98,831
รวมกลุ่ม 608 เข็ม 1	93.95	62.23	70.36	62.27	69.49	78.69	76.38	67.58	74.45
ผู้มีอายุ 60 ปี	82.77	56.83	59.89	60.34	73.42	59.23	76.41	63.96	67.91
ผู้ป่วย 7 กลุ่มโรค	117.29	78.01	98.29	69.26	67.96	119.21	78.65	79.00	90.50
หญิงตั้งครรภ์	44.80	67.65	19.00	9.62	1.56	24.50	24.81	32.14	27.84

ผลงานฉีดวัคซีน COVID-19 กลุ่มเป้าหมาย 608 รายอำเภอ เข็มที่ 2 จ.ประจวบคีรีขันธ์

ข้อมูล 22 ธ.ค.64



จำนวนเข็มที่ 2 (สะสม)	23,026	10,880	9,217	7,051	13,426	10,510	11,459	6,262	91,831
รวมกลุ่ม 608 เข็ม 2	89.05	59.42	67.68	58.54	63.85	73.61	65.13	62.46	69.17
ผู้มีอายุ 60 ปี	78.34	54.32	57.42	56.66	67.86	55.41	64.21	59.38	62.94
ผู้ป่วย 7 กลุ่มโรค	111.75	74.66	95.16	65.29	61.89	111.63	68.61	72.55	84.54
หญิงตั้งครรภ์	37.65	53.68	15.00	8.65	0.58	20.50	29.07	25.00	23.78

เราจะป้องกันตัวเองและผู้อื่นจาก Omicron ได้อย่างไร



กรมควบคุมโรค
Department of Disease Control

ข้อมูลจาก : World Health Organization (WHO)

1



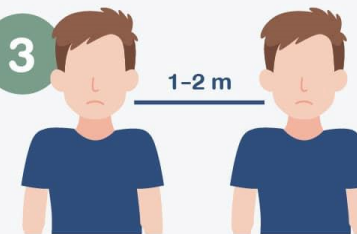
ฉีดวัคซีนทันทีที่ถึงคิว

2



สวมหน้ากากอนามัย

3



รักษาระยะห่าง
และหลีกเลี่ยงฝูงชน

4



เปิดหน้าต่าง
เพื่อให้อากาศถ่ายเท

5



ไอ / จาม
เข้าไปในข้อศอก

6



ล้างมือเป็นประจำ