



# ศูนย์ปฏิบัติการภาวะฉุกเฉินด้านการแพทย์และสาธารณสุข สำนักงานสาธารณสุขจังหวัดพระจวบคีรีขันธ์ กรณี โรคติดเชื้อไวรัสโคโรนา 2019

ฉบับที่ 674 EOC ครั้งที่ 405 วันที่ 23 ธันวาคม 2564 เวลา 09.00 น.

**ในการแพร่ระบาดระลอกใหม่**

**ตั้งแต่ 1 เมษายน 2564**



# รายงานสถานการณ์ COVID-19 ประจวบคีรีขันธ์

## ระลอกใหม่ ประจวบคีรีขันธ์ ตั้งแต่ 1 เม.ย.-23 ธ.ค.64

รายใหม่วันนี้		จำนวนผู้ป่วยสะสม	
<b>+29</b>	ในจังหวัด 28 นอกจังหวัด 1	<b>19,659</b>	ในจังหวัด <b>17,967</b>
			นอกจังหวัด <b>1,692</b>
เรือนจำ <b>+1</b>		เรือนจำสะสม <b>571</b>	
หลบหนีเข้าเมือง <b>0</b>		หลบหนีเข้าเมืองสะสม <b>79</b>	
ติดจากต่างประเทศ <b>0</b>		ติดเชื้อจากต่างประเทศสะสม <b>6</b>	
		ไทย 14,380 ต่างชาติ 5,935	

สถานะผู้ป่วย	
รักษาหาย <b>19,711</b> (97.0%)	เสียชีวิต <b>121</b> (0.6%)

อยู่ระหว่างการรักษา	
<b>483</b> ราย	
ไม่มีอาการถึงอาการเล็กน้อย 375 ราย	
อาการรุนแรง <b>11</b> ราย	อาการปานกลาง <b>97</b> ราย
ใส่เครื่องช่วยหายใจ 2 ราย	

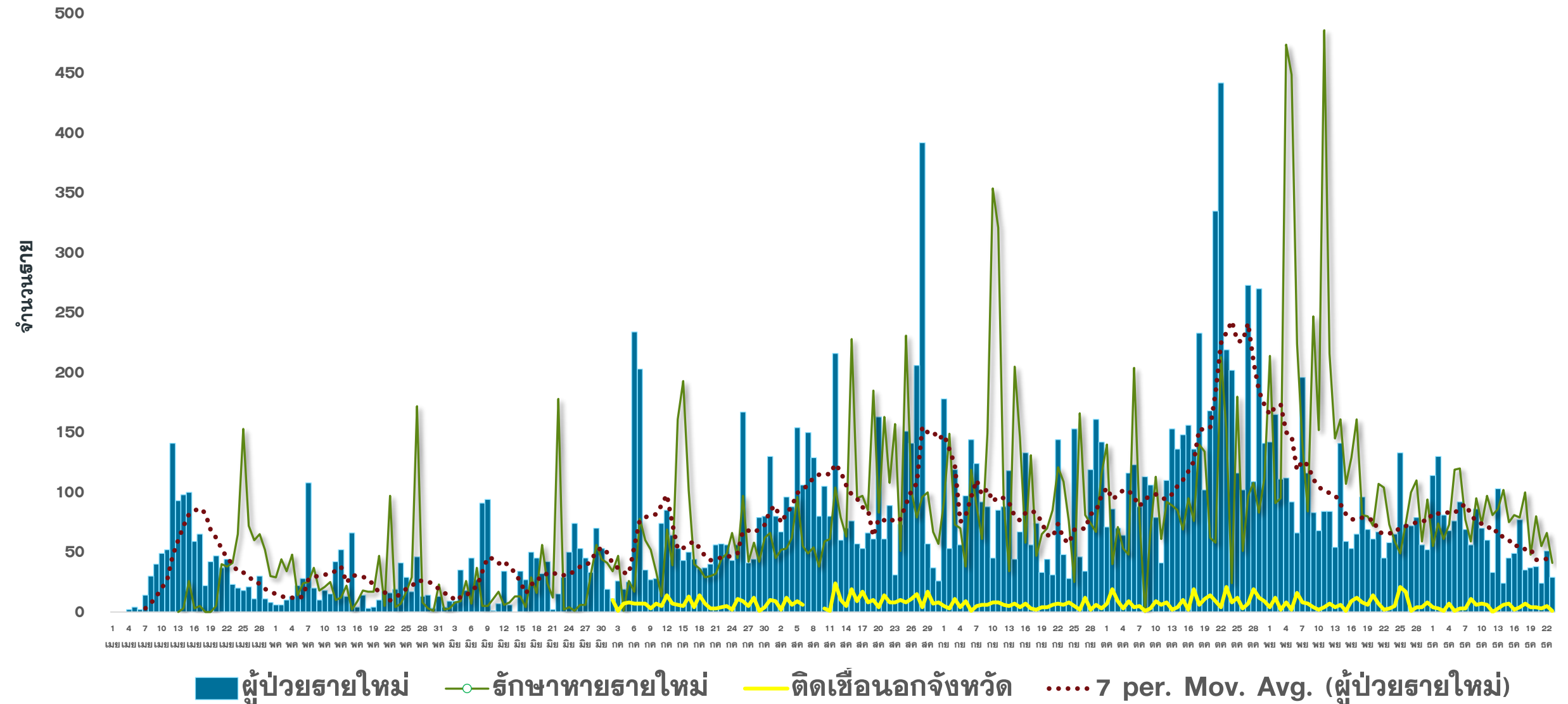
### สถานการณ์ฉีดวัคซีนวันนี้ (+2,889)

Sinovac	AstraZeneca	Sinopharm	Johnson	Pfizer	Moderna	เข็มที่	รวม (โดส)	ครอบคลุม ประชากร
218,545	52,070	89,480		45,475	637	1	406,207	70.3%
23,400	219,181	85,275	444	41,020	3,920	2	373,240	64.6%
	19,114			4,751	574	3	24,439	4.2%
241,945	290,365	174,755	444	91,246	5,131	รวม	803,886	

อัตราการครองเตียง	ทั้งหมด/ใช้ไป	ร้อยละ
แดง	36/8	22.2
เหลือง	187/93	49.7
เขียว	1181/402	34.0

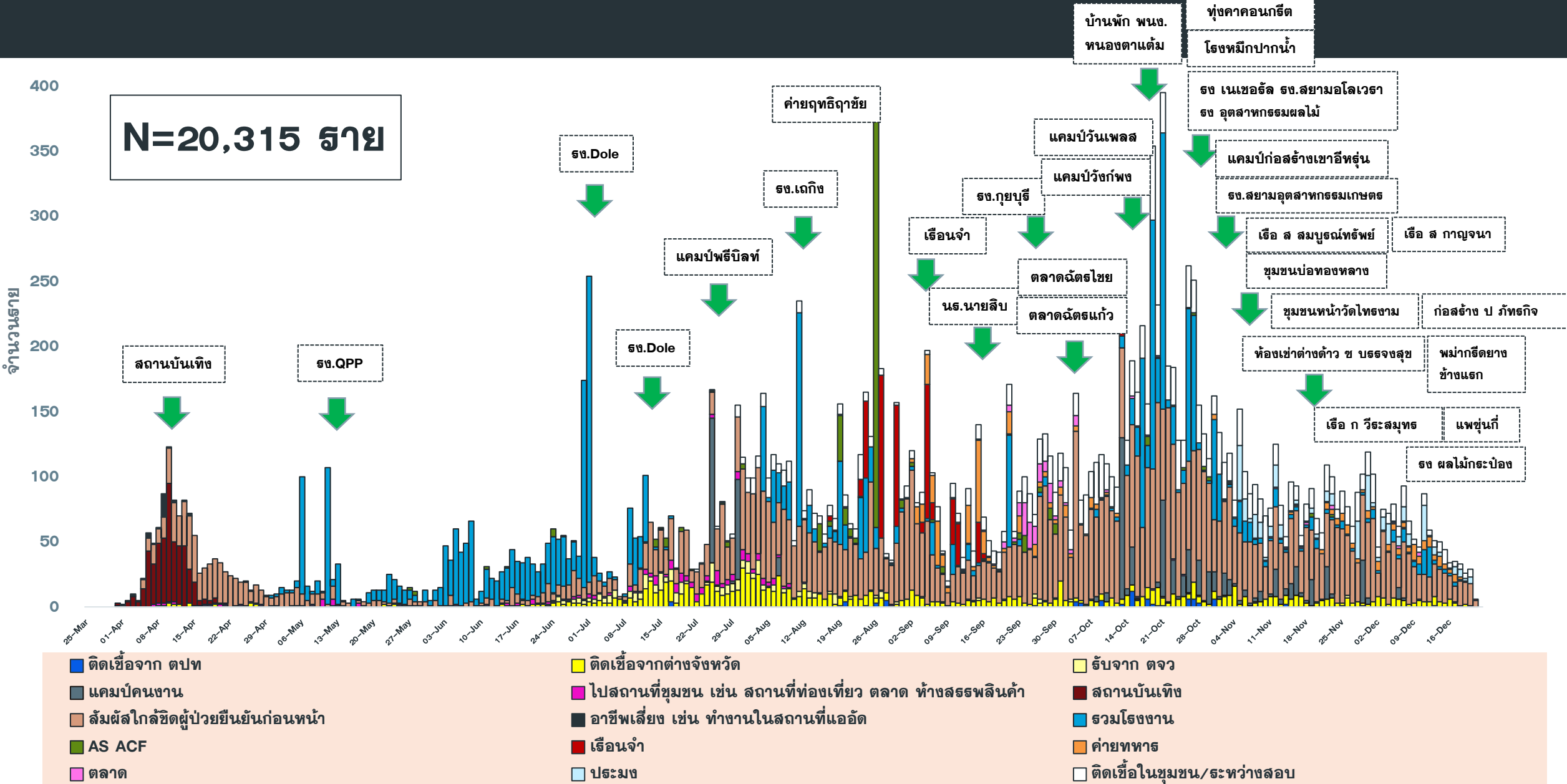
# แนวโน้มการพบผู้ป่วย COVID-19 ตามวันที่รายงาน จ.ประจวบคีรีขันธ์

ณ 23 ธ.ค.64



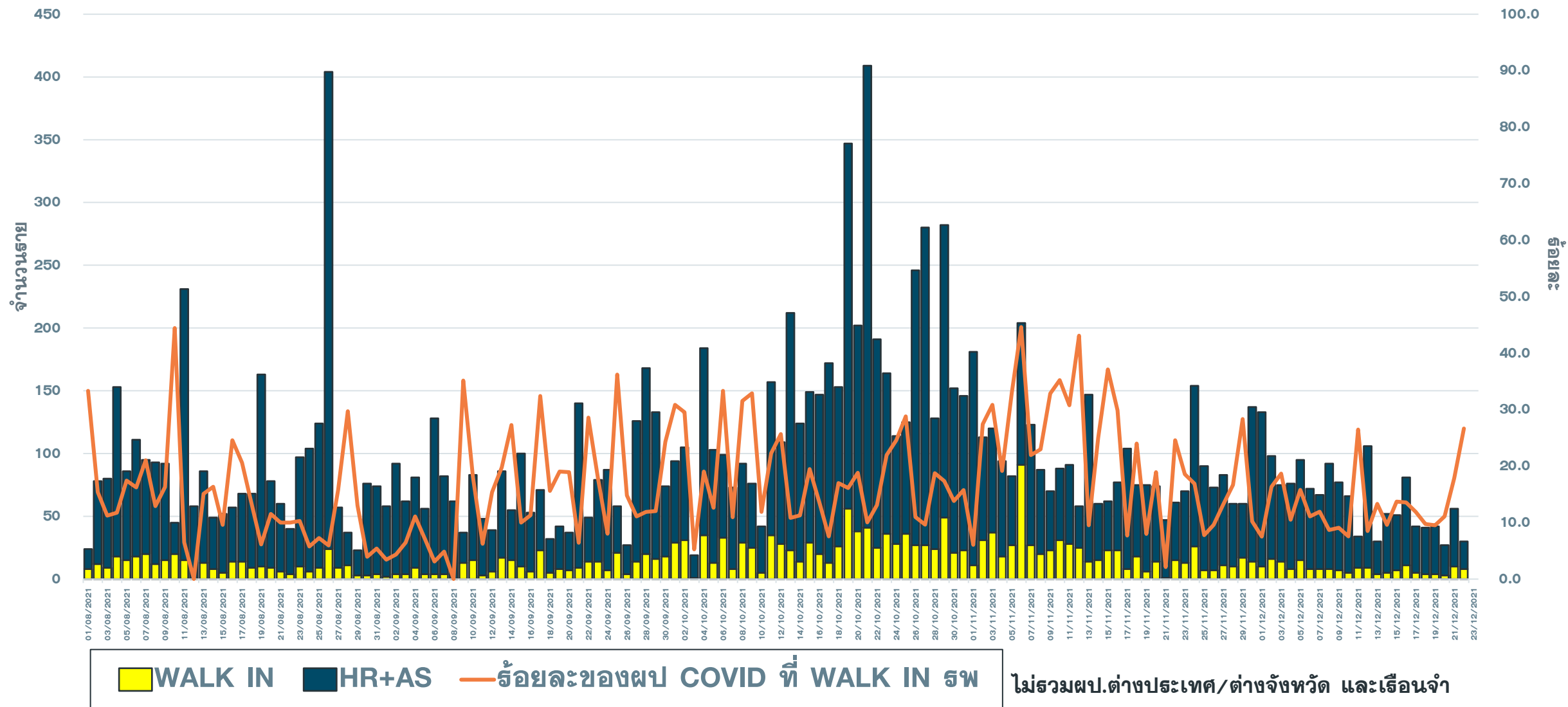
# แนวโน้มผู้ป่วย COVID-19 ตามวันเริ่มป่วย จำแนกประเภทความเสี่ยง

ตั้งแต่ 25 มี.ค.-23 ธ.ค.64



# แนวโน้มพบ. COVID-19 ที่ WALK IN รพ. เปรียบเทียบ ผู้ป่วย HR+AS จ.ประจวบ

ตั้งแต่ 1 ส.ค.-23 ธ.ค.64



# จำนวนผู้ป่วย COVID-19 รายอำเภอ จ.ประจวบคีรีขันธ์ ตามวันที่รายงาน

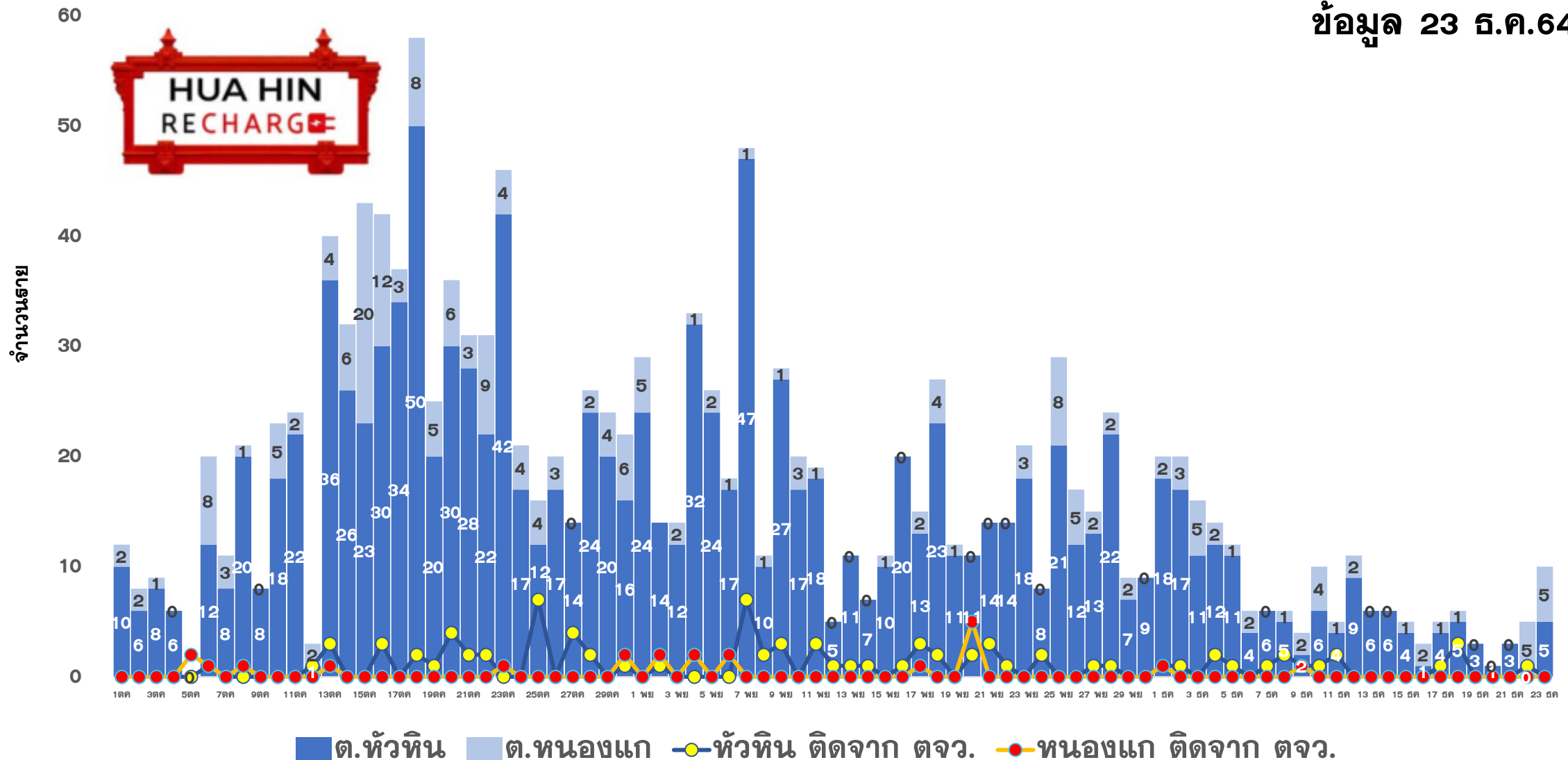
ข้อมูล 23 ธ.ค. 64

อำเภอ	ผป.สะสม ตั้งแต่ เม.ย.	จำนวนผู้ป่วยในช่วง 14 วันล่าสุด								
		ผป.สะสม 7 วัน ก่อนหน้า <small>12-18 ธ.ค</small>	19 ธ.ค.	20 ธ.ค.	21 ธ.ค.	22 ธ.ค.	23 ธ.ค.	24 ธ.ค.	25 ธ.ค.	ผป.สะสม 14 วัน ล่าสุด
หัวหิน	8121(24)	188	15	16	25	12				256
ปราณบุรี	5213(56)	56	5	3	6	0				70
สามร้อยยอด	1256(40)	8	3	0	8	5				24
กุยบุรี	1056(11)	19	0	0	1	0				20
เมือง	1816(44)	49(1)	5	2	8	3				67(1)
ทับสะแก	277(31)	5	0	0	1	1				7
บางสะพาน	1401(68)	55	12	4	7	2				80
บางพานน้อย	519(52)	22	2	2	0	6(1)				32(1)
เรื่อนจำ	571	0	0	0	0	1				1
หลบหนีเข้าเมือง	79	0	0	0	0	0				0
ต่างประเทศ	6	1	0	0	0	0				1
<b>รวม</b>	<b>20315(326)</b>	<b>403(1)</b>	<b>42</b>	<b>27</b>	<b>56</b>	<b>30(1)</b>				<b>558(2)</b>

# แนวโน้มผู้ป่วยรายวัน COVID-19 ตำบลพื้นที่ HUAHIN RECHARGE

(ต.หัวหิน และ ต.หนองแก) ตั้งแต่ 1 ตุลาคม 64

ข้อมูล 23 ธ.ค.64





# ผลการดำเนินการรับนักท่องเที่ยวต่างชาติ อ.หัวหิน จ.ประจวบคีรีขันธ์



## สถานการณ์ COVID-19

ผู้ป่วยวันนี้    ผู้ป่วยสะสม    รักษาหาย

**29**    **19,659**    **19,055**



## ร้อยละความครอบคลุมวัคซีน

	จังหวัด	หัวหิน
เข็ม 1	70.3	88.8
เข็ม 2	64.6	83.7



## อัตราการครองเตียง

จังหวัด 35.8%    หัวหิน 68.4%

รวมเตียงจังหวัด	ทั้งหมด/ใช้ไป	ร้อยละ
แดง	36/8	22.2
เหลือง	187/93	49.7
เขียว	1181/402	34.0

**จำนวนนักท่องเที่ยวอำเภอหัวหิน สะสม**  
ตั้งแต่ 1 พ.ย.-22 ธ.ค.64

เข้าพักโรงแรม	<b>3,892</b>
ที่มาจากสนามบินต่างๆ	<b>112</b>
จากแบบ ธ.ธ.4	<b>5,357</b>
จำนวนจองห้องพัก Sandbox (คืน)	<b>945</b>

## ผลการตรวจ COVID-19 นักท่องเที่ยวต่างชาติ

จำนวนนักท่องเที่ยว รับการตรวจวันนี้	ติดเชื้อจากการตรวจ ครั้งแรก		ติดเชื้อจากการตรวจ ครั้งที่ 2	
	Test & Go	Sandbox	Test & Go	Sandbox
0	13	0	0	0
จำนวนตรวจสะสม	ยอดสะสมตรวจติดเชื้อ ครั้งแรก		ยอดสะสมตรวจติดเชื้อ ครั้งที่ 2	
6	355	0	0	6



5 ลำดับสูงสุด นทท.  
กลุ่ม Sandbox

RUSSIAN	205
DANISH	34
BRITISH	29
AUSTRALIAN	11
AMERICAN	11

มาตรฐานความปลอดภัย  
ด้านสุขอนามัยหัวหิน (แห่ง)



**129**



**180**

จัดทำโดย  
สำนักงานสาธารณสุขจังหวัดประจวบคีรีขันธ์



# คลัสเตอร์สะสมของพบ COVID-19 ตั้งแต่ 1 เม.ย.-23 ธ.ค.64 จ.ประจวบคีรีขันธ์

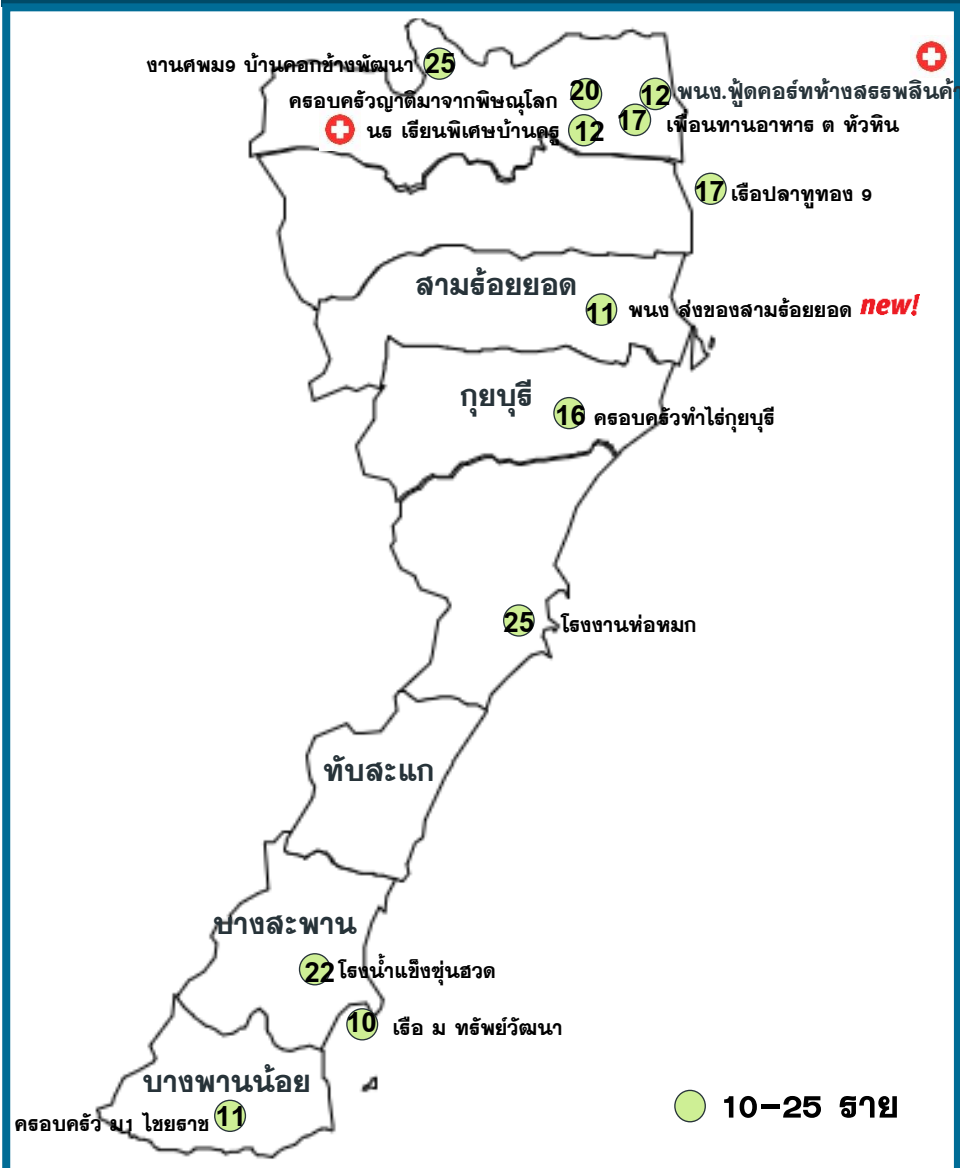
อำเภอ	จำนวน Cluster สะสม (10 ราย+)	ควบคุมได้ ภายใน 28 วัน	ร้อยละที่ ควบคุม ได้	Cluster ควบคุมไม่ได้ ใน 28 วัน	จำนวน Cluster ที่พบผู้ป่วยรายสุดท้าย อยู่ในช่วง 14 วัน ก่อนหน้า				
					จำนวน	ควบคุมได้ ภายใน 14 วัน	ร้อยละ	เกิน 14 วัน ไม่ถึง 28 วัน	เกิน 28 วัน
หัวหิน	54	49	90.7	รง.โดล/ชุมชนเนपाल-ใต้รุ่ง / นธ.นายสิบ/ต.ฉัตรไชย/ธธ.ทหาร	8	6	75.0	0	2 ตลาดฉัตรไชย ธธ.ทหารหัวหิน
ปราณบุรี	38	34	89.5	ตลาดฉัตรแก้ว/รง.สยาม รง.เนเชอรัล/รง.ไฮเดอิก	3	1	33.3	2 เรือ ส เลิศสมุทร เรือปลาทุทอง	0
สามร้อยยอด	15	15	100.0	—	1	1	100.0	0	0
กุยบุรี	9	7	77.8	บ้านเพื่อนกุยบุรี/รง.กุยบุรี	1	1	100.0	0	0
เมือง	31	30	96.8	เรือนจำ	4	2	50.0	2 เรือประมงกลับจากกระบี่ สิงสธศวันลอยกระทง	0
ทับสะแก	0	0	0.0	—	0	0	0.0	0	0
บางสะพาน	27	27	100.0	—	4	4	100.0	0	0
บางพานน้อย	10	10	100.0	—	2	2	100.0	0	0
<b>รวม</b>	<b>184</b>	<b>172</b>	<b>93.5</b>	<b>12</b>	<b>23</b>	<b>17</b>	<b>73.9</b>	<b>4</b>	<b>2</b>



# แผนที่แสดงคลัสเตอร์ COVID-19 ในจังหวัดประจวบคีรีขันธ์

ข้อมูล 23 ธ.ค. 64

## คลัสเตอร์ที่พบผู้ป่วยในช่วง 14 วันล่าสุด



## คลัสเตอร์ขนาด 10-25 ราย

คลัสเตอร์	ประเภท	จำนวนผู้ป่วย	จบ.รายสุดท้าย	คลัสเตอร์	ประเภท	จำนวนผู้ป่วย	จบ.รายสุดท้าย
ครอบครัวญาติมาจากพิษณุโลก	เครือญาติ	20	14 ธค	ครอบครัว ม1 ไชยราช	เครือญาติ	11	15 ธค
โรงน้ำแข็งขุนสวด	โรงน้ำแข็ง	22	17 ธค	พนง. พืดคอทท่าทางสรรพสินค้า	ทำงาน	12(+1)	22 ธค
เพื่อนทานอาหาร ต. หัวหิน	สังสรรค์	17	17 ธค	ลูกเรือ ม. ทรัพย์วัฒนา	เรือประมง	10	20 ธค
งานศพ ม9 คอกข้างพัฒนา	งานศพ	25	17 ธค	นร. เรียนพิเศษบ้านครู	รวมกลุ่ม	12(+2)	22 ธค
ครอบครัวทำไร่กุยบุรี	เครือญาติ	16	21 ธค	พนง. ส่งของ ลามธ้อยยอด NEW! บริษัท	บริษัท	11(+4)	22 ธค
โรงงานห่อหมก	โรงงาน	25	19 ธค				
เรือปลาทูทอง 9	เรือประมง	17	18 ธค				

จำนวนทั้งหมด 12 คลัสเตอร์  
ควบคุมได้ ภายใน 14 วัน  
12 คลัสเตอร์

# ความเชื่อมโยงผู้ป่วยรายใหม่วันที่ 23 ธ.ค.64 จ.ประจวบคีรีขันธ์

CLUSTER ที่ต้องเฝ้าระวังเป็นพิเศษ

จำนวนผู้ป่วยรายใหม่	30 ราย
เพศชาย	16 ราย
เพศหญิง	14 ราย
สัญชาติไทย	29 ราย
เมียนมาร์	1 ราย
มีอาการ	25 ราย
ไม่มีอาการ	5 ราย
ติดเชื้อในจังหวัด	29 ราย
ติดเชื่อนอกจังหวัด	1 ราย

## Cluster พนักงานส่งของ สามร้อยยอด

จำนวนผู้ป่วยที่เชื่อมโยงทั้งหมด 11 ราย



# ความเชื่อมโยงผู้ป่วยรายใหม่วันที่ 23 ธ.ค.64 จ.ประจวบคีรีขันธ์

## CLUSTER ที่ต้องเฝ้าระวังเป็นพิเศษ


### Cluster โรงงานผลไม้กระป๋อง หนองพลับ

จำนวนผู้ป่วยที่เชื่อมโยงทั้งหมด 66 ราย

วงที่ 3  
สะสม 1 ราย

วงที่ 2  
สะสม 15 ราย

วันนี้ +1 ราย

 20311 หัวหิน ไทย 37 ปี

- อาศัยอยู่กับลูกชาย (ผู้ป่วยรายที่ 19894) และภรรยา (ผู้ป่วยรายที่ 20225)
- 10-12ธ.ค.64 อยู่บ้านไม่ได้ไปไหน
- 13ธ.ค.64 ทราบว่าลูกชาย (ผู้ป่วยรายที่ 19894) พบเชื้อโควิด และตรวจ ATK ผลไม่พบเชื้อ
- 14-17ธ.ค.64 อยู่บ้านกักตัว
- 18ธ.ค.64 เริ่มมีอาการไอ
- 19ธ.ค.64 ไม่ได้ไปไหน
- 20ธ.ค.64 ภรรยา (ผู้ป่วยรายที่ 20225) พบเชื้อโควิด
- 21ธ.ค.64 เดินทางไปรพ.หัวหิน ตรวจโควิด
- 22ธ.ค.64 ทราบผลว่าพบเชื้อ

วงที่ 1  
สะสม 50 ราย

รายแรก 19746 หัวหิน ช ไทย 22 ปี  
พนักงานโรงงาน พบเชื้อ 10 ธค


ผู้ป่วยรายใหม่

### Cluster นักเรียนเรียนพิเศษบ้านครู


จำนวนผู้ป่วยที่เชื่อมโยงทั้งหมด 12 ราย

วงที่ 2 สะสม 5 ราย

วันนี้ +2 ราย

 20309 หัวหิน ไทย 33 ปี

- อาศัยอยู่กับผ.ป.20104,20310
- 9-10ธ.ค.64 ช่วงเย็นจะออกไปซื้ออาหารแถวตลาดบ่อนไก่
- 11ธ.ค.64 ไปส่งลูกสาว(ผ.ป.20104) เรียนพิเศษ บ่อนไก่
- 12ธ.ค.64 พาลูกไปตรวจATKที่ รร.สาธิตการก่อนเปิดเรียน
- 13-14ธ.ค.64 อยู่บ้าน
- 15ธ.ค.64 ไปพาทมอที่คลินิกหมอสุชา
- 16ธ.ค.64 ตรวจครั้งที่ 1 ผลไม่พบเชื้อ
- 17ธ.ค.64 ทราบผลของลูก(ผ.ป.20104)พบเชื้อ
- 18-20ธ.ค.64 อยู่บ้าน สามี(20310) ตรวจ ATK พบเชื้อ
- ตนจึงตรวจATK ผลพบเชื้อ
- 21ธ.ค.64 มาตรวจหาเชื้อโควิด เริ่มมีอาการไอ
- 22ธ.ค.64พบเชื้อ

 20310 หัวหิน ไทย 43 ปี  
ค้าขาย(ชอชออนไลน์)

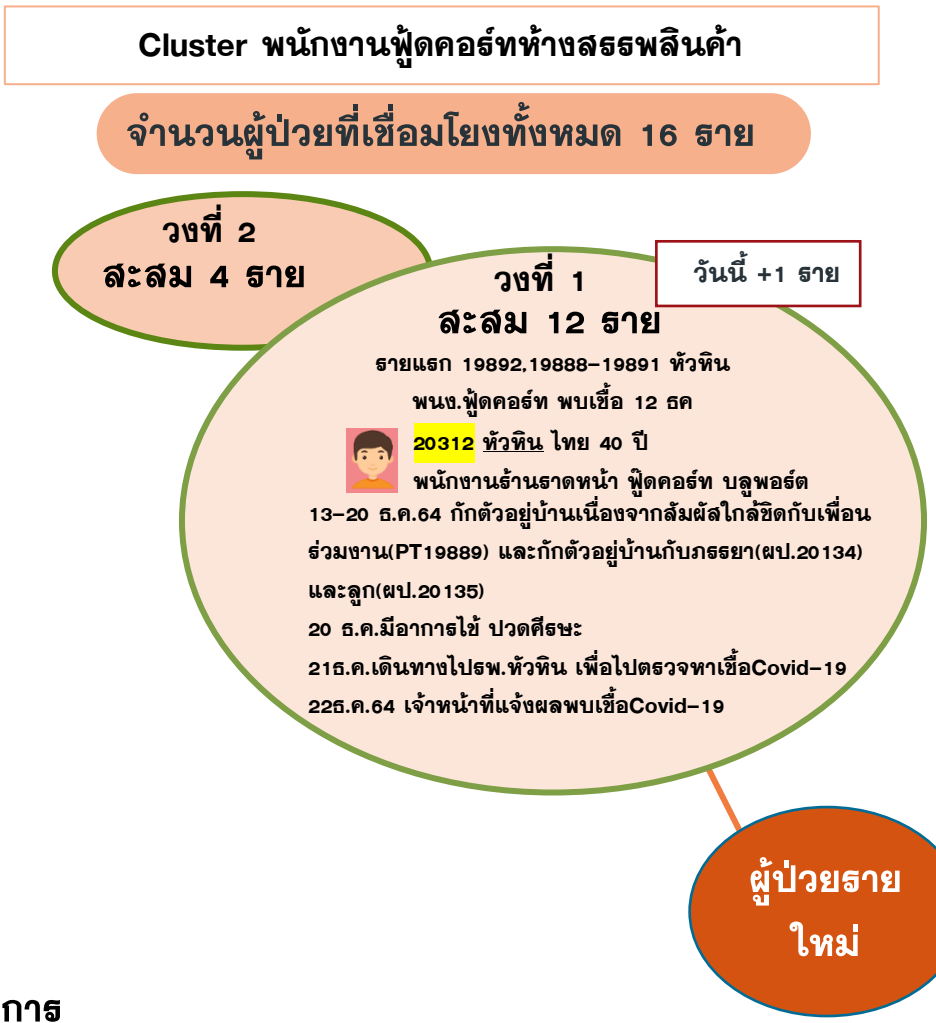
- อาศัยอยู่กับครอบครัว ผ.ป.20104,20309
- 9-10ธ.ค.64 ช่วงเย็นจะออกไปซื้ออาหารแถวตลาดบ่อนไก่
- 11ธ.ค.64 ไปส่งลูกสาว(ผ.ป.20104) เรียนพิเศษ บ่อนไก่
- 12ธ.ค.64 มาลูกไปตรวจATKที่ รร.สาธิตการก่อนเปิดเรียน
- 13-14ธ.ค.64 อยู่บ้าน
- 15ธ.ค.64 พากภรรยา(ผ.ป.นันทพร)ไปพาทมอที่คลินิกหมอสุชา
- 16ธ.ค.64 พาลูก(ผ.ป.20104)ไปตรวจหาเชื้อโควิด
- 17ธ.ค.64 ทราบผลของลูก(ผ.ป.20104)พบเชื้อ
- 18-20ธ.ค.64 อยู่บ้านเริ่มมีอาการไอ เจ็บคอ จึงตรวจATK พบเชื้อ
- 21ธ.ค.64 มาตรวจหาเชื้อโควิด
- 22ธ.ค.64พบเชื้อ

วงที่ 1  
สะสม 7 ราย

รายแรก 19887 ช อายุ 9 ปี  
เรียนพิเศษแถวบ่อนไก่ ช.13 ติดเชื้อจากบิดาที่ทำงานฟู้ดคอร์ท  
พบเชื้อ 12 ธค

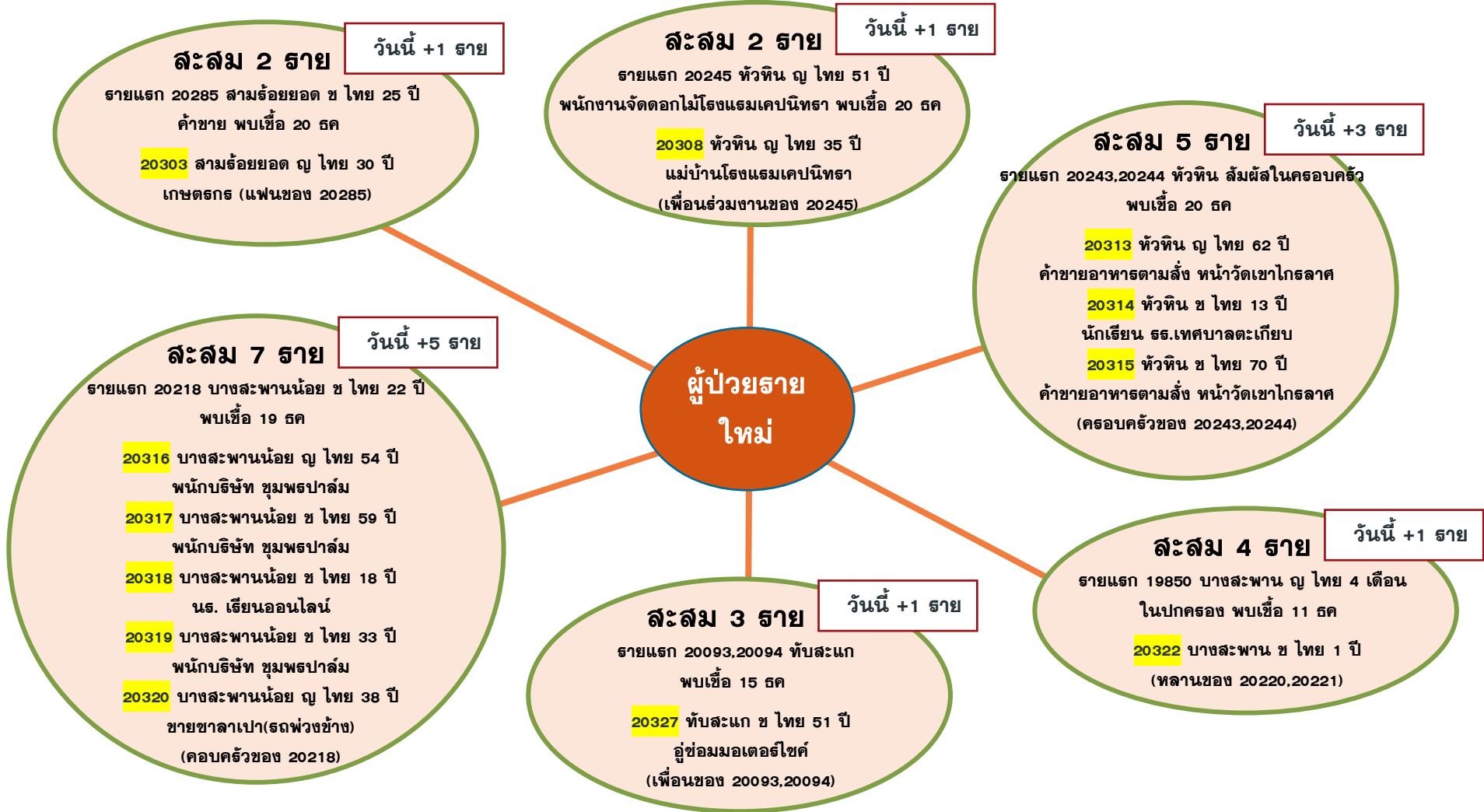
# ความเชื่อมโยงผู้ป่วยรายใหม่วันที่ 23 ธ.ค.64 จ.ประจวบคีรีขันธ์

CLUSTER ที่ต้องเฝ้าระวังเป็นพิเศษ



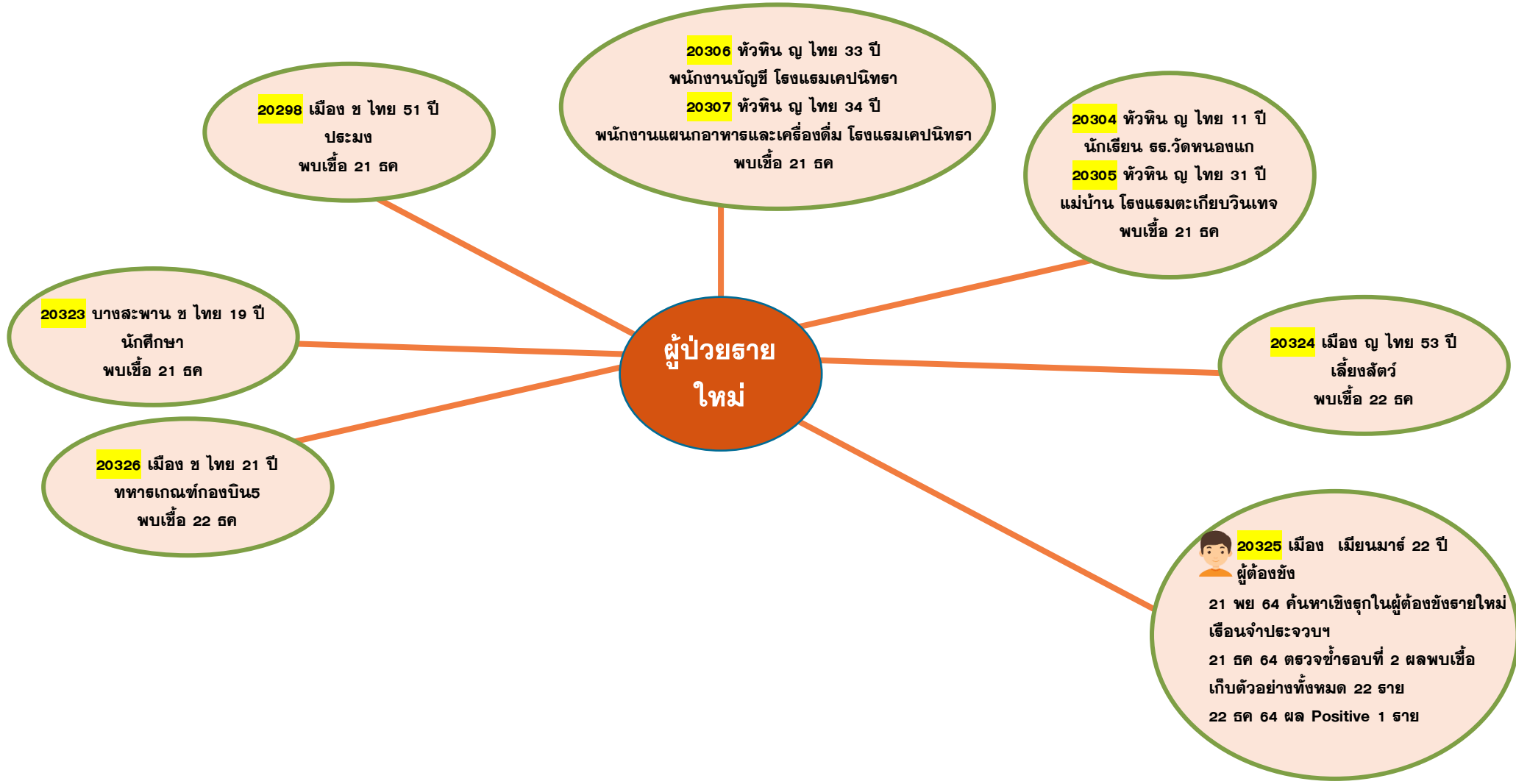
# ความเชื่อมโยงผู้ป่วยรายใหม่วันที่ 23 ธ.ค.64 จ.ประจวบคีรีขันธ์

ผู้ป่วยสัมพันธ์กับเหตุการณ์ก่อนหน้า (HR)



# ความเชื่อมโยงผู้ป่วยรายใหม่วันที่ 23 ธ.ค.64 จ.ประจวบคีรีขันธ์

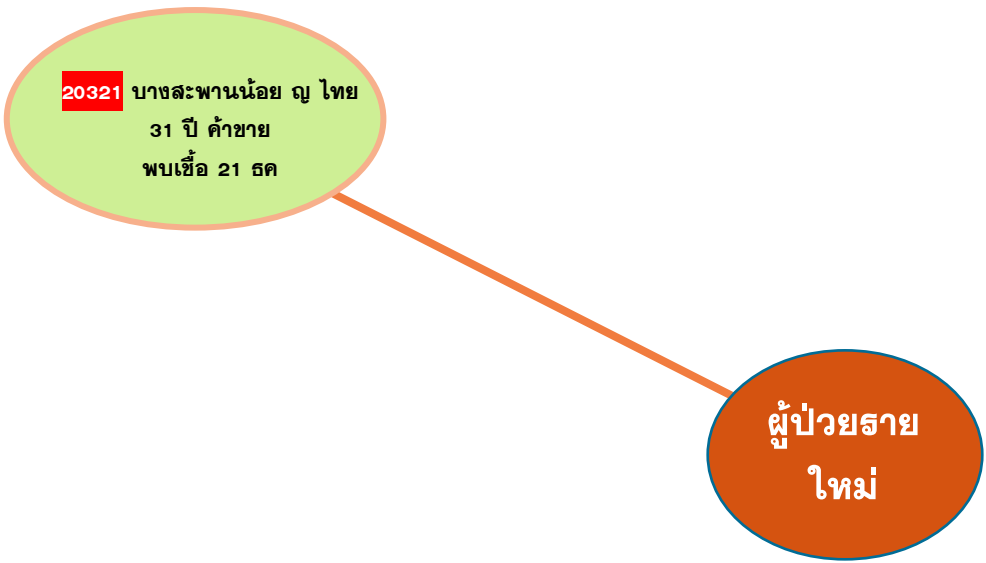
ผู้ป่วยที่ตรวจพบใหม่จากการเฝ้าระวัง










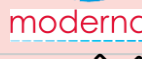












# ความเชื่อมโยงผู้ป่วยรายใหม่วันที่ 23 ธ.ค.64 จ.ประจวบคีรีขันธ์

ผู้ป่วยที่พบใหม่ติดต่อจากต่างจังหวัด



# สรุปผลการฉีดวัคซีนโควิด 19 จังหวัดประจวบคีรีขันธ์

ผลการให้บริการวัคซีน ณ วันที่ 22 ธันวาคม 2564 เวลา 22.00 น.

จำนวนผู้ได้รับวัคซีน	ยอดฉีดวานนี้				ยอดฉีดสะสมตั้งแต่วันที่ 1 เมษายน 2564			
	เพิ่มขึ้น	+		โดส	สะสม		โดส	
<b>จำแนก สายเข็ม และ ชนิดวัคซีน</b>	 เข็มที่ 1	สายใหม่	+	2,889	ตาย	สะสม	803,886	ตาย
	 Sinovac			394		สะสม	406,207	
	 AstraZeneca			7			218,545	
	 Sinopharm			150			52,070	
	 PfiZer			152			89,480	
	 Moderna			7			45,475	
	 เข็มที่ 2	สายใหม่	+	1,383	ตาย	สะสม	373,240	ตาย
	 Sinovac			0			23,400	
	 AstraZeneca			76			219,181	
	 Sinopharm			13			85,275	
	 PfiZer			1,082			41,020	
	 Moderna			212			3,920	
	Johnson & Johnson			0			444	
	 เข็มที่ 3	สายใหม่	+	1,112	ตาย	สะสม	24,439	ตาย
	 Sinovac			0			0	
	 AstraZeneca			1,019			19,114	
	 Sinopharm			0			0	
	 PfiZer			14			4,751	
	 Moderna			79			574	

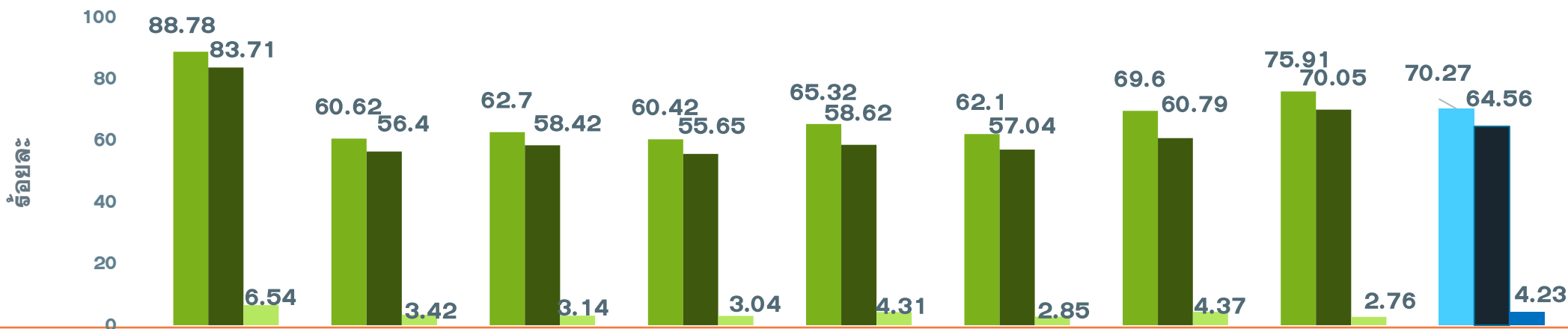
# จำนวนวัคซีน COVID-19 คงคลัง รายโรงพยาบาล จ.ประจวบคีรีขันธ์

ข้อมูล ณ วันที่ 22 ธ.ค.64 เวลา 16.30 น.

หน่วยฉีด (รพ.)	จำนวนวัคซีนที่ได้รับ (Dose)	จำนวนวัคซีนคงเหลือ (Dose)	จำนวนวัคซีนคงเหลือ (Dose)	ชนิด/วัคซีนคงเหลือ									
	MOPH IC	คงคลัง รพ.	MOPH IC	Sinovac		AstraZeneca		Sinopharm		Pfizer		Moderna	
				คงคลัง รพ.	MOPH IC	คงคลัง รพ.	MOPH IC	คงคลัง รพ.	MOPH IC	คงคลัง รพ.	MOPH IC	คงคลัง รพ.	MOPH IC
หัวหิน	229,072	10,423	13,563	1,629	1,662	493	3,644	956	9,069	207	-1,825	119	1,013
ปราณบุรี	94,050	14,006	18,030	180	194	1,127	10,182	880	8,338	95	-1,623	79	939
สามร้อยยอด	71,911	5,084	6,158	27	27	406	5,114	241	258	28	169	42	590
กุยบุรี	56,481	4,620	2,323	0	745	420	2,696	78	-461	36	-783	9	126
ประจวบคีรีขันธ์	135,524	9,746	16,382	292	756	700	-250	790	15,185	93	662	79	29
ทับสะแก	73,530	6,793	6,809	112	112	474	4,760	507	503	134	804	45	630
บางสะพาน	118,345	3,944	9,590	0	443	238	4,332	680	6,065	54	-1,828	40	578
บางสะพานน้อย	65,218	2,451	2,950	0	3	127	1,591	551	73	0	555	45	728
กองบิน 5	500	242	84	0	280	24	-196	2	0	0	0	0	0
ค่ายชะอำ	32,949	84	9,156	0	5,522	0	3,575	0	0	14	59	0	0
ซานเปาโลหัวหิน	792	0	-475	0	-572	0	2	0	17	0	-2	0	80
กรุงเทพหัวหิน	12,410	66	844	0	0	0	0	0	-71	11	65	0	850
	<b>890,782</b>	<b>57,459</b>	<b>85,414</b>	<b>2,240</b>	<b>9,172</b>	<b>4,009</b>	<b>35,450</b>	<b>4,685</b>	<b>38,976</b>	<b>672</b>	<b>-3,747</b>	<b>458</b>	<b>5,563</b>
				หน่วย : โดส	หน่วย : โดส	หน่วย : ขวด	หน่วย : โดส	หน่วย : โดส	หน่วย : โดส	หน่วย : ขวด	หน่วย : โดส	หน่วย : ขวด	หน่วย : โดส
รายงานข้อมูล คงคลังวัคซีน รพ. 22 ธ.ค. 64 ณ เวลา 16.30 น.													
ข้อมูล คงคลังวัคซีน MOPH IC 22 ธ.ค. 64 ณ เวลา 16.30 น.													
ไม่รวมเอกชน				<b>2,240</b>		<b>4,009</b>							
คงคลังกลาง				<b>510</b>	รพ.ประจวบฯ	<b>1,671</b>	รพ.ประจวบฯ	AZ2 = 1,112 AZ1 = 559		<b>1,019</b>	รพ.ประจวบฯ	<b>0</b>	รพ.ประจวบฯ
				<b>0</b>	รพ.หัวหิน	<b>0</b>	รพ.หัวหิน			<b>0</b>	รพ.หัวหิน	<b>0</b>	รพ.หัวหิน
รวม				<b>2,750</b>		<b>5,680</b>				<b>1,691</b>		<b>458</b>	

# ร้อยละความครอบคลุมของการได้รับวัคซีน COVID-19 รายอำเภอ

ข้อมูล 23 ธ.ค.64



	ทวีติน	ปราณบุรี	300 ยอด	กุยบุรี	เมือง	ทับสะแก	บางพาน	พานน้อย	จังหวัด
<b>ประชากรทั้งหมด</b>	<b>126905</b>	<b>82872</b>	<b>52915</b>	<b>45676</b>	<b>94233</b>	<b>51433</b>	<b>81533</b>	<b>42527</b>	<b>578094</b>
<b>จำนวนโดสทั้งหมด เข็ม 1+2+3</b>	<b>227193</b>	<b>99812</b>	<b>65752</b>	<b>54404</b>	<b>120859</b>	<b>62743</b>	<b>109875</b>	<b>63248</b>	<b>803886</b>
<b>จำนวนได้รับเข็ม 1</b>	<b>112661</b>	<b>50241</b>	<b>33176</b>	<b>27599</b>	<b>61556</b>	<b>31942</b>	<b>56748</b>	<b>32284</b>	<b>406207</b>
<b>ร้อยละความครอบคลุม</b>	<b>88.78</b>	<b>60.62</b>	<b>62.70</b>	<b>60.42</b>	<b>65.32</b>	<b>62.10</b>	<b>69.60</b>	<b>75.91</b>	<b>70.27</b>
<b>จำนวนได้รับเข็ม 2 ครบเกณฑ์</b>	<b>106236</b>	<b>46737</b>	<b>30913</b>	<b>25417</b>	<b>55243</b>	<b>29335</b>	<b>49567</b>	<b>29792</b>	<b>373240</b>
<b>ร้อยละความครอบคลุม</b>	<b>83.71</b>	<b>56.40</b>	<b>58.42</b>	<b>55.65</b>	<b>58.62</b>	<b>57.04</b>	<b>60.79</b>	<b>70.05</b>	<b>64.56</b>
<b>จำนวนได้รับเข็ม 3 กระตุ้น</b>	<b>8296</b>	<b>2834</b>	<b>1663</b>	<b>1388</b>	<b>4060</b>	<b>1466</b>	<b>3560</b>	<b>1172</b>	<b>24439</b>
<b>ร้อยละความครอบคลุม</b>	<b>6.54</b>	<b>3.42</b>	<b>3.14</b>	<b>3.04</b>	<b>4.31</b>	<b>2.85</b>	<b>4.37</b>	<b>2.76</b>	<b>4.23</b>

# ผลงานการฉีดวัคซีน COVID-19 ตามกลุ่มเป้าหมาย จ.ประจวบคีรีขันธ์

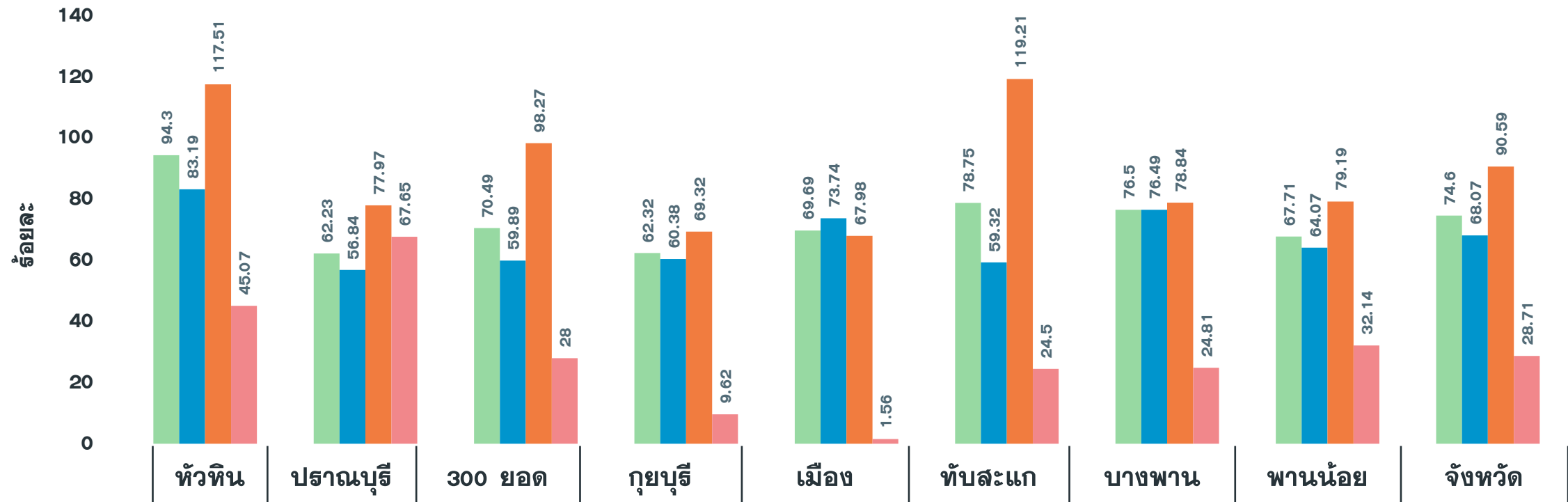
ข้อมูล 23 ธ.ค.64

	บุคลากร การแพทย์		อสม.		จนท. ด้านหน้า		7 กลุ่มโรค		60 ปีขึ้นไป		หญิง ตั้งครรภ์		ปชช.ทั่วไป		นักเรียน อายุ 12-17 ปี	
ประชากรเป้าหมาย	5839	+เพิ่ม	7200	+เพิ่ม	12725	+เพิ่ม	42486	+เพิ่ม	87976	+เพิ่ม	2292	+เพิ่ม	385972	+เพิ่ม	33604	+เพิ่ม
จำนวนโดสทั้งหมด <b>เข็ม1+2+3</b>	17361	1	14938	8	37419	16	75,805	137	115,769	192	1227	6	479502	2513	61865	16
จำนวนได้รับเข็ม 1	6119	0	6090	5	15448	0	38,486	22	59,884	66	658	2	246698	299	32824	0
<b>ร้อยละความ</b> ครอบคลุม	104.80		84.58		121.40		90.59		68.07		28.71		63.92		97.68	
จำนวนได้รับเข็ม 2 <b>ครบเกณฑ์</b>	6031	1	5851	1	15216	7	36,059	71	55,548	101	563	4	224980	1183	28992	15
<b>ร้อยละความ</b> ครอบคลุม	103.29		81.26		119.58		84.87		63.14		24.56		58.29		86.28	
จำนวนได้รับเข็ม 3 <b>กระตุ้น</b>	5211	0	2997	2	6755	9	1260	44	337	25	6	0	7824	1031	49	1

ผลงานการฉีดกลุ่ม 608 จำนวน 99,028 คน คิดเป็นร้อยละ 74.60

# ผลงานฉีดวัคซีน COVID-19 กลุ่มเป้าหมาย 608 รายอำเภอ เข็มที่ 1 จ.ประจวบคีรีขันธ์

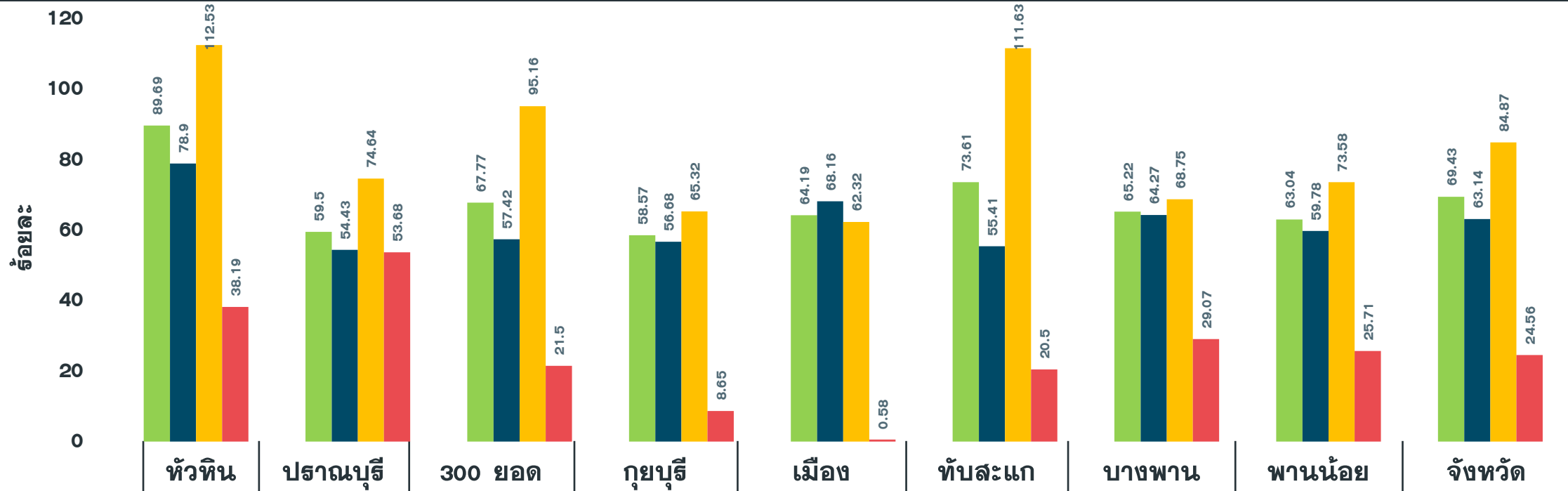
ข้อมูล 23 ธ.ค.64



	หัวหิน	ปราณบุรี	300 ยอด	กุยบุรี	เมือง	ทับสะแก	บางพาน	พานน้อย	จังหวัด
จำนวนเข็มที่ 1 (สะสม)	24,382	11,393	9,600	7,506	14,655	11,243	13,460	6,789	99,028
รวมกลุ่ม 608 เข็ม 1	94.30	62.23	70.49	62.32	69.69	78.75	76.50	67.71	74.60
ผู้มีอายุ 60 ปี	83.19	56.84	59.89	60.38	73.74	59.32	76.49	64.07	68.07
ผู้ป่วย 7 กลุ่มโรค	117.51	77.97	98.27	69.32	67.98	119.21	78.84	79.19	90.59
หญิงตั้งครรภ์	45.07	67.65	28.00	9.62	1.56	24.50	24.81	32.14	28.71

# ผลงานฉีดวัคซีน COVID-19 กลุ่มเป้าหมาย 608 รายอำเภอ เข็มที่ 2 จ.ประจวบคีรีขันธ์

ข้อมูล 23 ธ.ค.64



จำนวนเข็มที่ 2 (สะสม)	23,190	10,894	9,230	7,054	13,498	10,510	11,474	6,320	92,170
รวมกลุ่ม 608 เข็ม 2	89.69	59.50	67.77	58.57	64.19	73.61	65.22	63.04	69.43
ผู้มีอายุ 60 ปี	78.90	54.43	57.42	56.68	68.16	55.41	64.27	59.78	63.14
ผู้ป่วย 7 กลุ่มโรค	112.53	74.64	95.16	65.32	62.32	111.63	68.75	73.58	84.87
หญิงตั้งครรภ์	38.19	53.68	21.50	8.65	0.58	20.50	29.07	25.71	24.56

# 7 วิธี หยุดโควิด 19 เมื่อกลับถึงบ้าน



1. ทำความสะอาดรถยนต์  
ทุกครั้งหลังใช้งาน  
เช่น เบาะที่นั่ง พวงมาลัย



2. เก็บรองเท้าไว้นอกบ้าน  
และทำความสะอาดเท้าทันที



3. ถอดหน้ากากอนามัย  
ทิ้งใส่ถุงให้มิดชิด



4. เช็ดทำความสะอาดอุปกรณ์  
ของใช้ส่วนตัว  
เช่น กระเป๋า มือถือ ด้วยน้ำยาฆ่าเชื้อ



5. ล้างมือให้สะอาด ด้วยสบู่และน้ำสะอาด  
ก่อนกินอาหาร ก่อนสัมผัสบริเวณใบหน้า  
และหลังจับสิ่งของสาธารณะ หลังเข้าห้องน้ำ



6. เปลี่ยนเสื้อผ้า และแยกตระกร้าผ้า  
ชุดที่ใส่นอกบ้านและในบ้านออกจากกัน



7. อาบน้ำทำความสะอาดร่างกาย  
ก่อนสัมผัสคน สัตว์เลี้ยง หรือสิ่งของ  
เสี่ยงการใช้สิ่งของส่วนตัวร่วมกัน