



# ศูนย์ปฏิบัติการภาวะฉุกเฉินด้านการแพทย์และสาธารณสุข สำนักงานสาธารณสุขจังหวัดพระจวบคีรีขันธ์ กรณี โรคติดเชื้อไวรัสโคโรนา 2019

ฉบับที่ 675 EOC ครั้งที่ 405 วันที่ 24 ธันวาคม 2564 เวลา 09.00 น.

**ในการแพร่ระบาดระลอกใหม่**

**ตั้งแต่ 1 เมษายน 2564**



# รายงานสถานการณ์ COVID-19 ประจวบคีรีขันธ์

## ระลอกใหม่ ประจวบคีรีขันธ์ ตั้งแต่ 1 เม.ย.-24 ธ.ค.64

รายใหม่วันนี้		จำนวนผู้ป่วยสะสม	
<b>+36</b>	ในจังหวัด 32 นอกจังหวัด 4	<b>19,695</b>	ในจังหวัด <b>17,999</b>
			นอกจังหวัด <b>1,696</b>
เรือนจำ <b>0</b>	เรือนจำสะสม <b>571</b>	ทลบนหินเข้าเมือง <b>0</b>	ทลบนหินเข้าเมืองสะสม <b>79</b>
ติดจากต่างประเทศ <b>0</b>	ติดเชื้อจากต่างประเทศสะสม <b>6</b>		

สถานะผู้ป่วย	
รักษาหาย <b>19,793</b> (97.3%)	เสียชีวิต <b>121</b> (0.6%)

อยู่ระหว่างการรักษา	
<b>437</b> ราย	
ไม่มีอาการถึงอาการเล็กน้อย 331 ราย	
อาการรุนแรง <b>10</b> ราย	อาการปานกลาง <b>96</b> ราย
ใส่เครื่องช่วยหายใจ 2 ราย	

อัตราครองเตียง ร้อยละ 32.6	ไทย 14,413 ต่างชาติ 5,938	
	ทั้งหมด/ใช้ไป	ร้อยละ
แดง	36/8	22.2
เหลือง	187/74	39.6
เขียว	1181/376	31.8

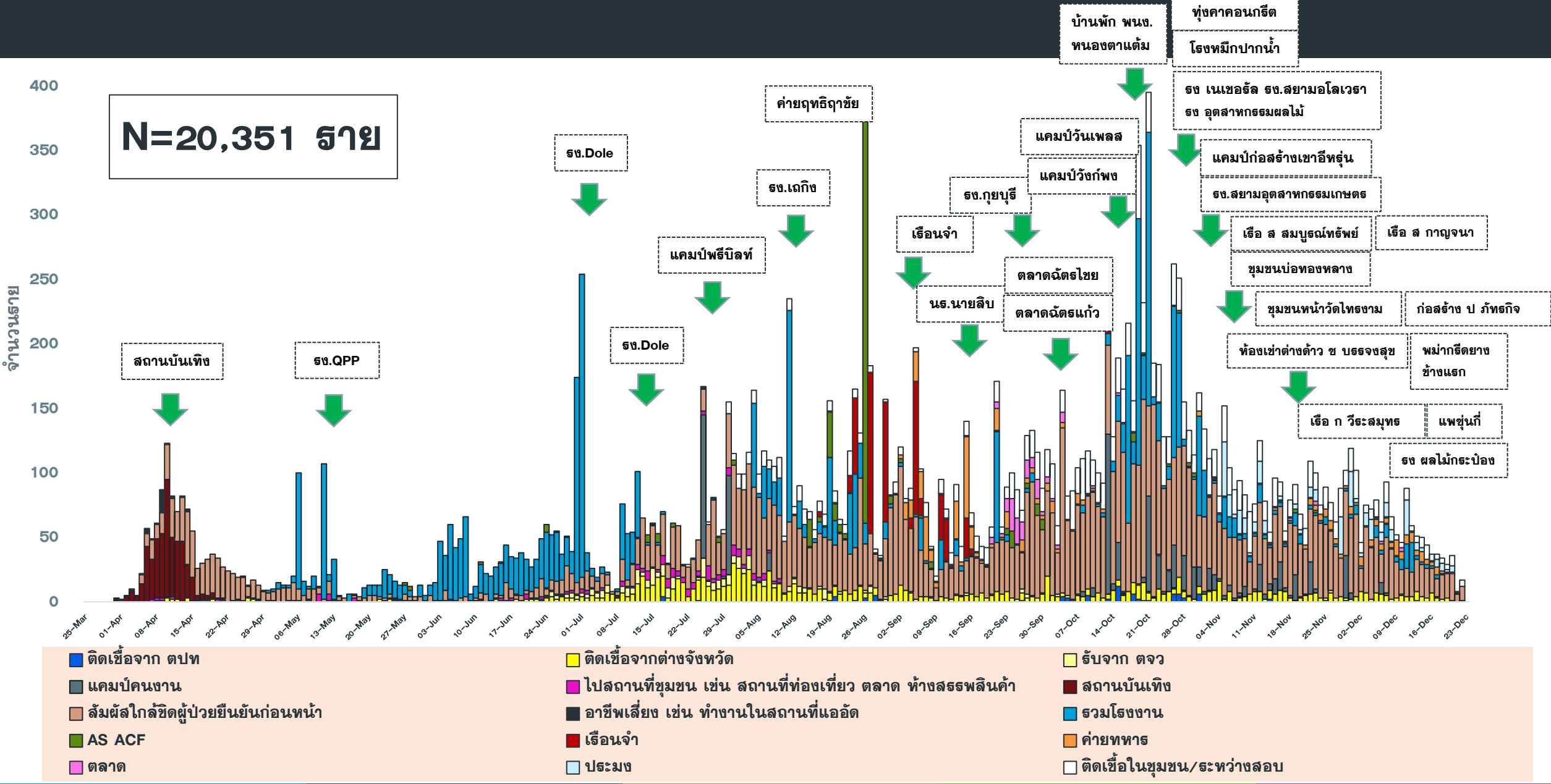
### สถานการณ์ฉีดวัคซีนวันนี้ (+3,554)

Sinovac	AstraZeneca	Sinopharm	Johnson	Pfizer	Moderna	เข็มที่	รวม (โดส)	ครอบคลุม ประชากร
218,557	52,316	89,587		45,516	981	1	406,957	70.4%
23,400	219,233	85,283	444	41,362	3,991	2	373,713	64.7%
	21,621			4,760	809	3	27,190	4.7%
241,957	293,170	174,870	444	91,638	5,781	รวม	807,860	



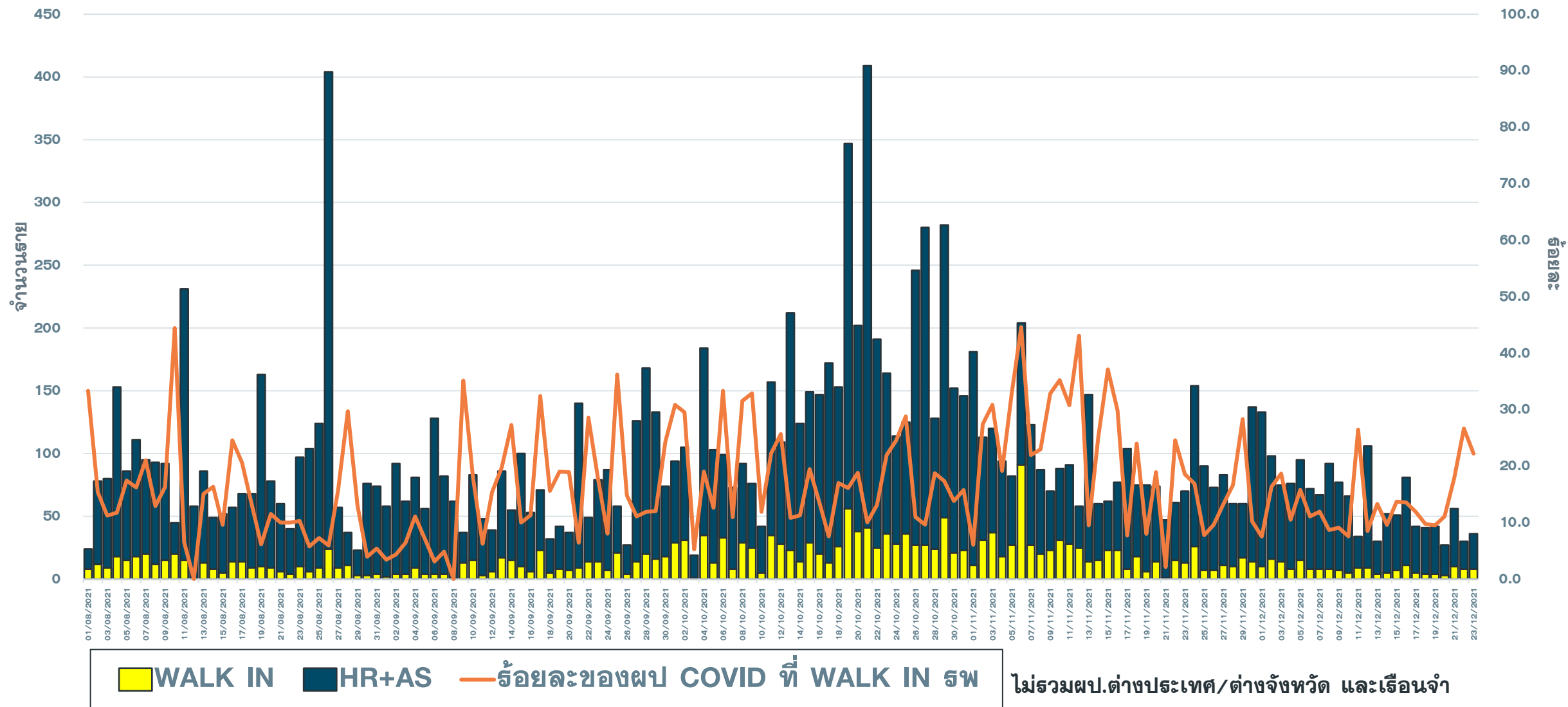
# แนวโน้มผู้ป่วย COVID-19 ตามวันเริ่มป่วย จำแนกประเภทความเสี่ยง

ตั้งแต่ 25 มี.ค.-24 ธ.ค.64



# แนวโน้มพบ. COVID-19 ที่ WALK IN รพ. เปรียบเทียบ ผู้ป่วย HR+AS จ.ประจวบ

ตั้งแต่ 1 ส.ค.-24 ธ.ค.64



# จำนวนผู้ป่วย COVID-19 รายอำเภอ จ.ประจวบคีรีขันธ์ ตามวันที่รายงาน

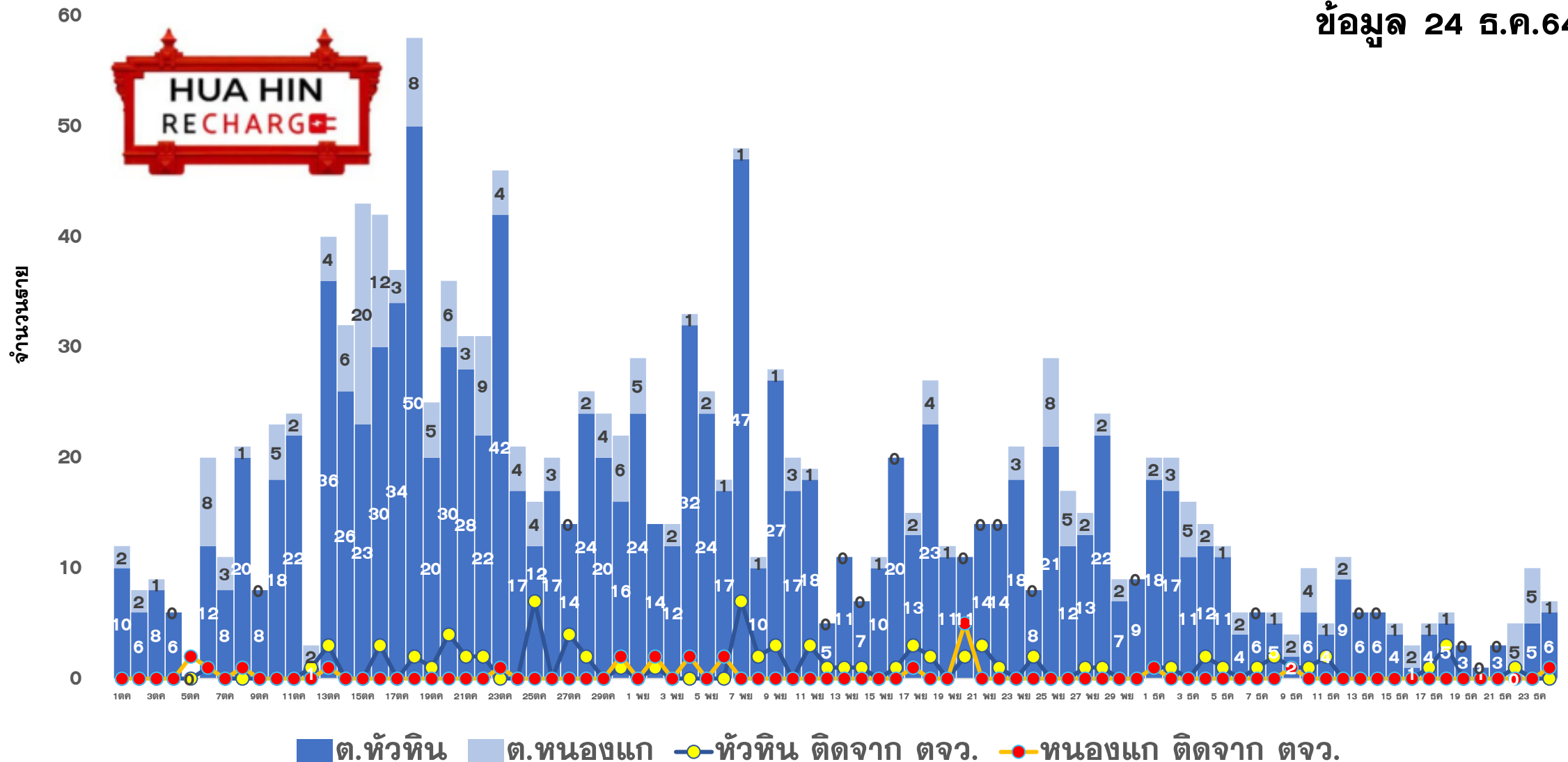
ข้อมูล 24 ธ.ค. 64

อำเภอ	ผป.สะสม ตั้งแต่ เม.ย.	จำนวนผู้ป่วยในช่วง 14 วันล่าสุด								ผป.สะสม 14 วัน ล่าสุด
		ผป.สะสม 7 วัน ก่อนหน้า <small>12-18 ธ.ค</small>	19 ธ.ค.	20 ธ.ค.	21 ธ.ค.	22 ธ.ค.	23 ธ.ค.	24 ธ.ค.	25 ธ.ค.	
หัวหิน	8132(24)	188	15	16	25	12	11			267
ปราณบุรี	5218(56)	56	5	3	6	0	5			75
สามร้อยยอด	1268(40)	8	3	0	8	5	12			36
กุยบุรี	1057(11)	19	0	0	1	0	1			21
เมือง	1817(44)	49(1)	5	2	8	3	1			68(1)
ทับสะแก	277(31)	5	0	0	1	1	0			7
บางสะพาน	1407(68)	55	12	4	7	2	6			86
บางพานน้อย	519(52)	22	2	2	0	6(1)	0			32(1)
เรื่อนจำ	571	0	0	0	0	1	0			1
หลบหนีเข้าเมือง	79	0	0	0	0	0	0			0
ต่างประเทศ	6	1	0	0	0	0	0			1
<b>รวม</b>	<b>20351(326)</b>	<b>403(1)</b>	<b>42</b>	<b>27</b>	<b>56</b>	<b>30(1)</b>	<b>36</b>			<b>594(2)</b>

# แนวโน้มผู้ป่วยรายวัน COVID-19 ตำบลพื้นที่ HUAHIN RECHARGE

(ต.หัวหิน และ ต.หนองแก) ตั้งแต่ 1 ตุลาคม 64

ข้อมูล 24 ธ.ค.64





# ผลการดำเนินการรับนักท่องเที่ยวต่างชาติ อ.หัวหิน จ.ประจวบคีรีขันธ์



## สถานการณ์ COVID-19

ผู้ป่วยวันนี้    ผู้ป่วยสะสม    รักษาหาย

**36**    **19,659**    **19,137**



## ร้อยละความครอบคลุมวัคซีน


	จังหวัด	หัวหิน
เข็ม 1	70.4	89.0
เข็ม 2	64.7	83.7



## อัตราการรักษาเตียง

จังหวัด 32.6%    หัวหิน 59.3%

รวมเตียงจังหวัด	ทั้งหมด/ใช้ไป	ร้อยละ
แดง	36/8	22.2
เหลือง	187/74	39.6
เขียว	1181/376	31.8



**จำนวนนักท่องเที่ยวอำเภอหัวหิน สะสม**  
ตั้งแต่ 1 พ.ย.-23 ธ.ค.64

เข้าพักโรงแรม	<b>3,892</b>
ที่มาจากสนามบินต่างๆ	<b>112</b>
จากแบบ ธ.ธ.4	<b>5,357</b>
จำนวนจองห้องพัก Sandbox (คืน)	<b>945</b>

## ผลการตรวจ COVID-19 นักท่องเที่ยวต่างชาติ

จำนวนนักท่องเที่ยว รับการตรวจวันนี้	ติดเชื้อจากการตรวจ ครั้งแรก		ติดเชื้อจากการตรวจ ครั้งที่ 2	
	Test & Go	Sandbox	Test & Go	Sandbox
0	13	0	0	0
จำนวนตรวจสะสม	ยอดสะสมตรวจติดเชื้อ ครั้งแรก		ยอดสะสมตรวจติดเชื้อ ครั้งที่ 2	
6	368	0	0	6



5 ลำดับสูงสุด นทท.  
กลุ่ม Sandbox

RUSSIAN	215
DANISH	34
BRITISH	34
AUSTRALIAN	11
AMERICAN	11

มาตรฐานความปลอดภัย  
ด้านสุขอนามัยหัวหิน (แห่ง)



**129**



**180**

จัดทำโดย  
สำนักงานสาธารณสุขจังหวัดประจวบคีรีขันธ์

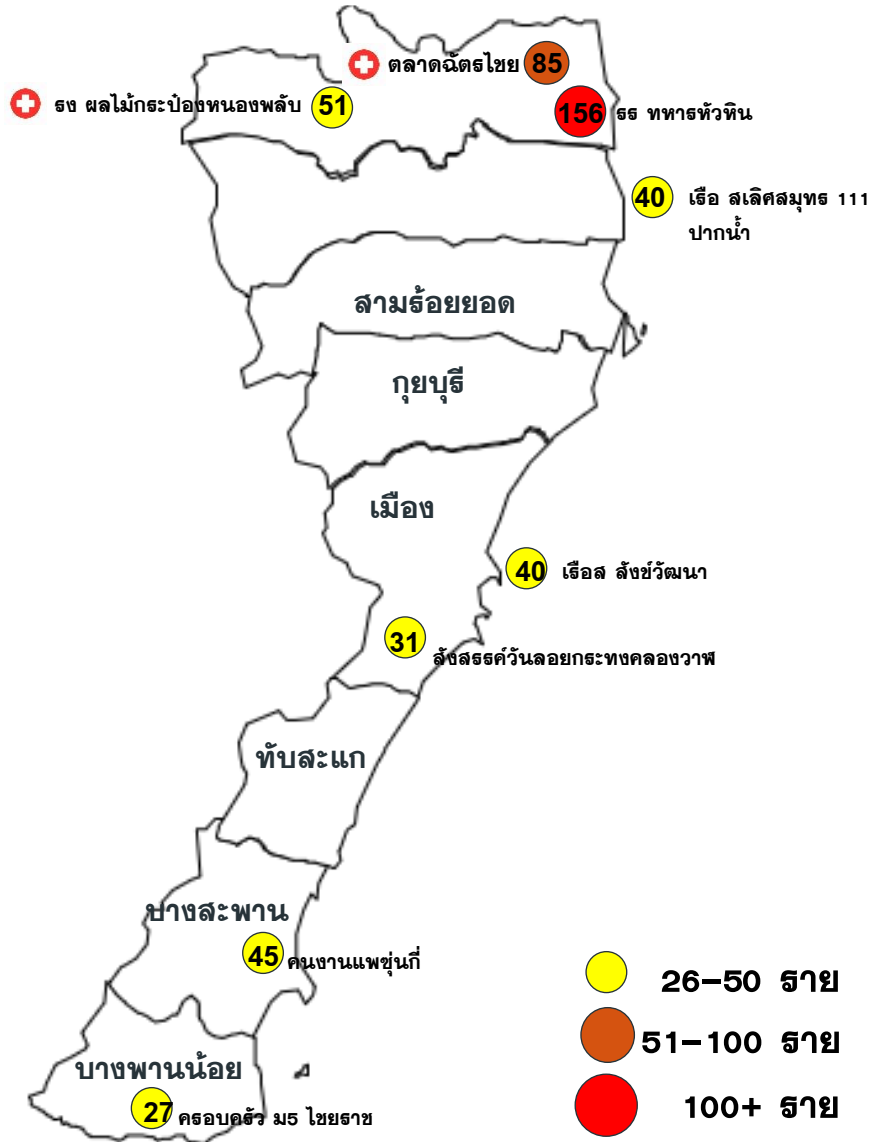


# คลังเตอร์สะสมของพบ COVID-19 ตั้งแต่ 1 เม.ย.-24 ธ.ค.64 จ.ประจวบคีรีขันธ์

อำเภอ	จำนวน Cluster สะสม (10 ราย+)	ควบคุมได้ ภายใน 28 วัน	ร้อยละที่ ควบคุม ได้	Cluster ควบคุมไม่ได้ ใน 28 วัน	จำนวน Cluster ที่พบผู้ป่วยรายสุดท้าย อยู่ในช่วง 14 วัน ก่อนหน้า				
					จำนวน	ควบคุมได้ ภายใน 14 วัน	ร้อยละ	เกิน 14 วัน ไม่ถึง 28 วัน	เกิน 28 วัน
หัวหิน	54	49	90.7	รง.โดล/ชุมชนเนपाल-ใต้รุ่ง / นธ.นายสิบ/ต.ฉัตรไชย/ธธ.ทหาร	8	6	75.0	0	2 ตลาดฉัตรไชย ธธ.ทหารหัวหิน
ปราณบุรี	38	34	89.5	ตลาดฉัตรแก้ว/รง.สยาม รง.เนเชอรัล/รง.ไฮเดอิก	3	1	33.3	2 เรือ ส เลิศสมุทร เรือปลาทุทอง	0
สามร้อยยอด	15	15	100.0	—	1	1	100.0	0	0
กุยบุรี	9	7	77.8	บ้านเพื่อนกุยบุรี/รง.กุยบุรี	1	1	100.0	0	0
เมือง	31	30	96.8	เรือนจำ	3	2	66.7	1 สังสรรค์วันลอยกระทง	0
ทับสะแก	0	0	0.0	—	0	0	0.0	0	0
บางสะพาน	27	27	100.0	—	3	3	100.0	0	0
บางพานน้อย	10	10	100.0	—	2	2	100.0	0	0
<b>รวม</b>	<b>184</b>	<b>172</b>	<b>93.5</b>	<b>12</b>	<b>21</b>	<b>16</b>	<b>76.2</b>	<b>3</b>	<b>2</b>

# แผนที่แสดงคลัสเตอร์ COVID-19 ในจังหวัดประจวบคีรีขันธ์ ข้อมูล 24 ธ.ค. 64

## คลัสเตอร์ที่พบผู้ป่วยในช่วง 14 วันล่าสุด



## คลัสเตอร์ขนาด 26-100 ราย ขึ้นไป

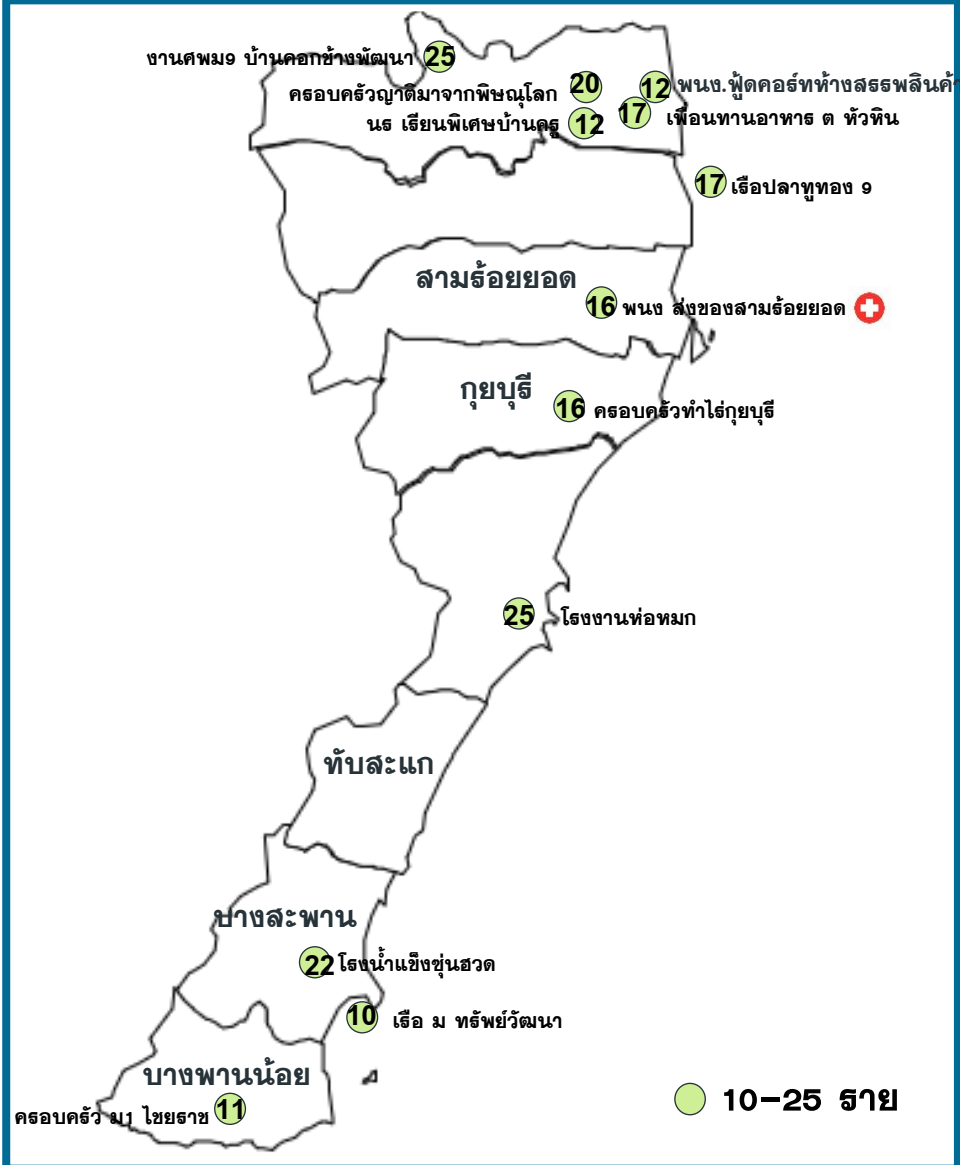
คลัสเตอร์	ประเภท	จำนวนผู้ป่วย	ผป.รายสุดท้าย	คลัสเตอร์	ประเภท	จำนวนผู้ป่วย	ผป.รายสุดท้าย
ธธ ทหารหัวหิน*	ค่ายทหาร	156	20 ธค	เรือ ส ลังขั้วพัฒนา	เรือประมง	40	14 ธค
ตลาดฉัตรไชย*	ตลาด	84(+1)	23 ธค	เรือ สเลิศสมุทร 111 ปากน้ำ	เรือประมง	40	20 ธค
* หมายถึง พบการระบาดมากกว่า 28 วัน							
<b>คลัสเตอร์ที่พบการติดเชื้อส่วนใหญ่เป็นชาวต่างดาว จำนวน 4 แห่ง จาก 9 แห่ง ร้อยละ 44.4</b>							
				สังสรรค์ลอยกระทงคลองวาฬ	สังสรรค์	31	17 ธค
				ธง ผลไม้กระป๋องหนองพลับ	โรงงาน	51(+1)	23 ธค
				คนงานแพชุมชนก	แพปลา	45	20 ธค
				ครอบครัว ม5 ไชยราช	เคเรือญาติ	27	17 ธค

- ตลาด 1 แห่ง
- โรงงาน 1 แห่ง
- ประมง/โรงแรม 3 แห่ง
- ค่ายทหาร 1 แห่ง
- งานรวมกลุ่มสังสรรค์ 1 แห่ง
- เคเรือญาติ 1 แห่ง

# แผนที่แสดงคลัสเตอร์ COVID-19 ในจังหวัดประจวบคีรีขันธ์

ข้อมูล 24 ธ.ค. 64

## คลัสเตอร์ที่พบผู้ป่วยในช่วง 14 วันล่าสุด



## คลัสเตอร์ขนาด 10-25 ราย

คลัสเตอร์	ประเภท	จำนวนผู้ป่วย	ผป.รายสุดท้าย	คลัสเตอร์	ประเภท	จำนวนผู้ป่วย	ผป.รายสุดท้าย
ครอบคร้วญาติมาจากพิษณุโลก	เครือญาติ	20	14 ธค	ครอบคร้ว ม1 ไชยราช	เครือญาติ	11	15 ธค
โรงงานน้ำแข็งขุนสวด	โรงงานน้ำแข็ง	22	17 ธค	พนง. ฟูตคอร์ทท่าธงสรรพสินค้า	ทำงาน	12	22 ธค
เพื่อนทานอาหาร ต. หัวหิน	สังสรรค์	17	17 ธค	ลูกเรือ ม. ทรัพย์วัฒนา	เรือประมง	10	20 ธค
งานศพ ม9 คอกข้างพัฒนา	งานศพ	25	17 ธค	นร. เรียนพิเศษบ้านครู	รวมกลุ่ม	12	22 ธค
ครอบคร้วทำไร่กุยบุรี	เครือญาติ	16	21 ธค	พนง. ส่งของ สามร้อยยอด	บริษัท	16(+5)	23 ธค
โรงงานห่อหมก	โรงงาน	25	19 ธค				
เรือปลาทูทอง 9	เรือประมง	17	18 ธค				

จำนวนทั้งหมด 12 คลัสเตอร์  
ควบคุมได้ ภายใน 14 วัน  
12 คลัสเตอร์

# ความเชื่อมโยงผู้ป่วยรายใหม่วันที่ 24 ธ.ค.64 จ.ประจวบคีรีขันธ์

CLUSTER ที่ต้องเฝ้าระวังเป็นพิเศษ

จำนวนผู้ป่วยรายใหม่	36 ราย
เพศชาย	21 ราย
เพศหญิง	15 ราย
สัญชาติไทย	33 ราย
เมียนมาร์	2 ราย
รัสเซีย	1 ราย
มีอาการ	27 ราย
ไม่มีอาการ	9 ราย
ติดเชื้อในจังหวัด	32 ราย
ติดเชื่อนอกจังหวัด	4 ราย

## Cluster พนักงานส่งของ

จำนวนผู้ป่วยที่เชื่อมโยงทั้งหมด 16 ราย



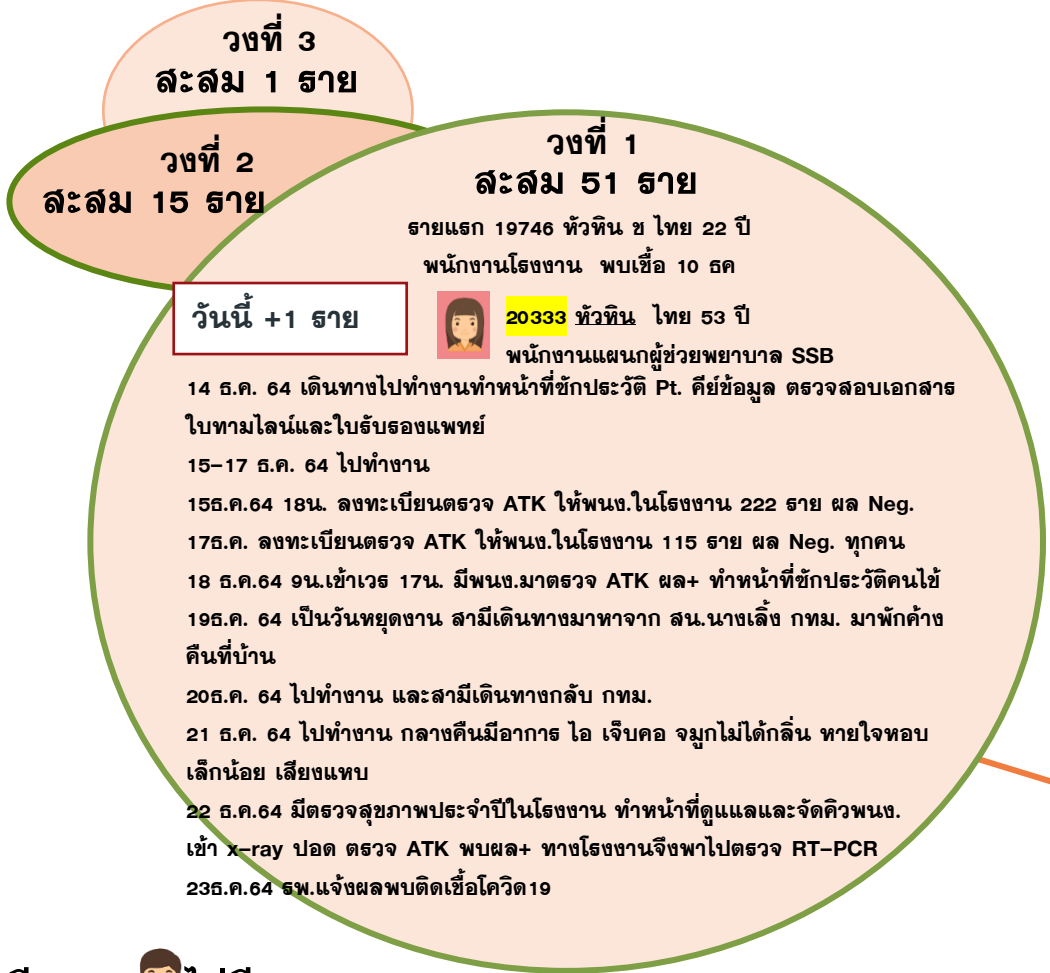
มีอาการ ไม่มีอาการ

# ความเชื่อมโยงผู้ป่วยรายใหม่วันที่ 24 ธ.ค.64 จ.ประจวบคีรีขันธ์

CLUSTER ที่ต้องเฝ้าระวังเป็นพิเศษ

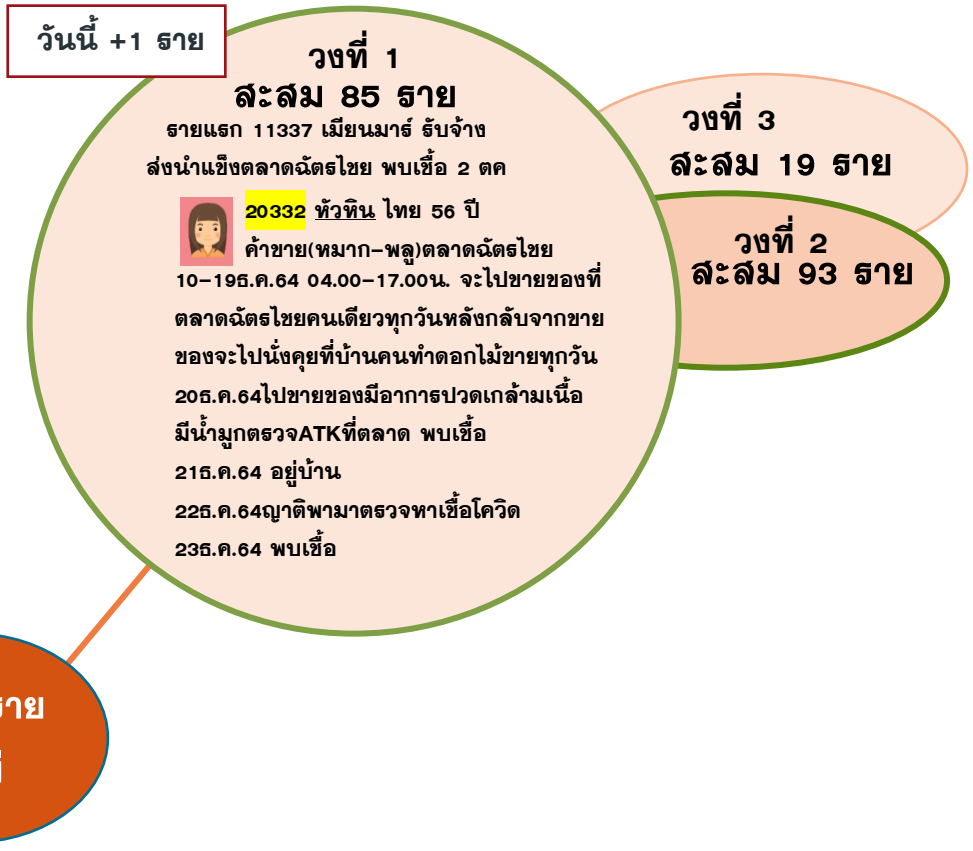
## Cluster โรงงานผลไม้กระป๋อง หนองพลับ

จำนวนผู้ป่วยที่เชื่อมโยงทั้งหมด 67 ราย



## Cluster ตลาดฉัตรไชย

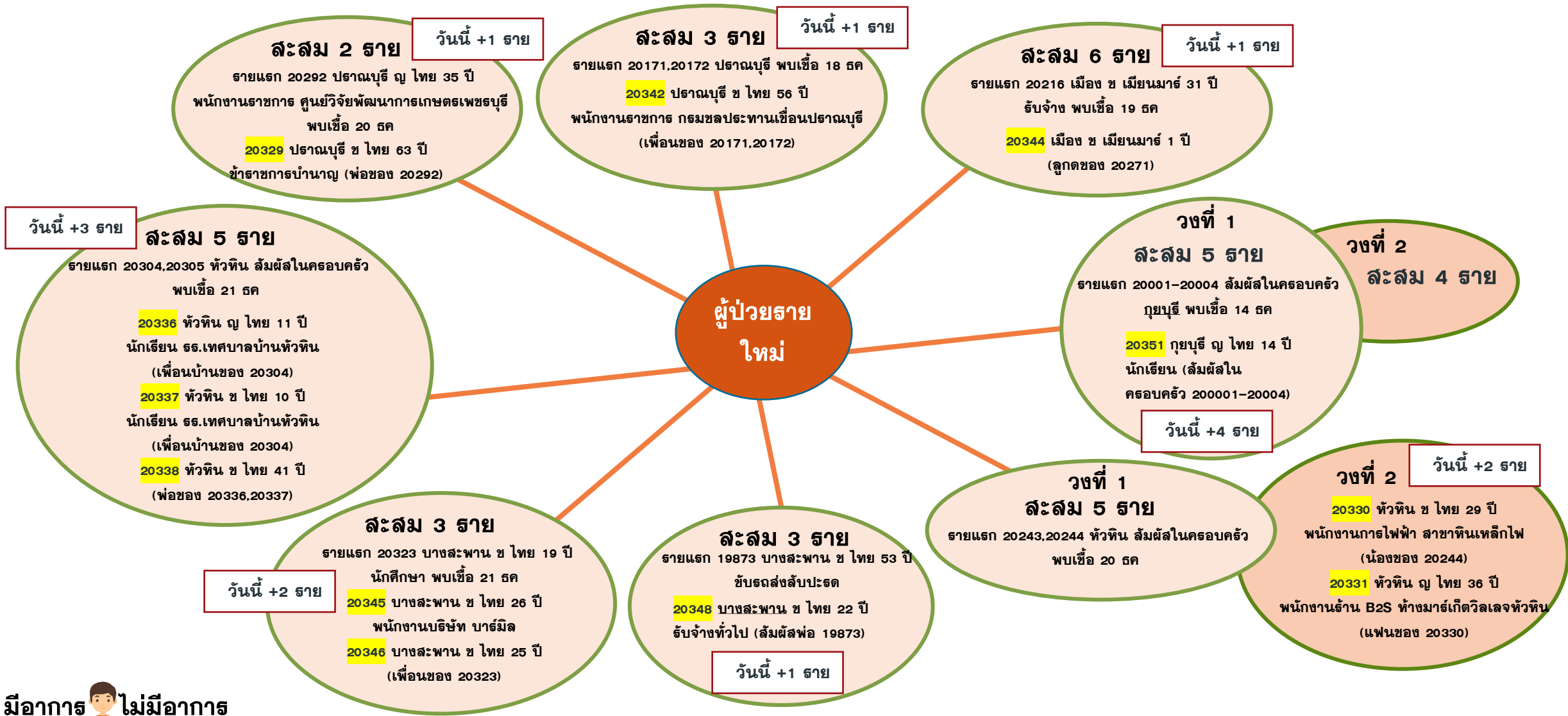
จำนวนผู้ป่วยที่เชื่อมโยงทั้งหมด 197 ราย



ผู้ป่วยรายใหม่

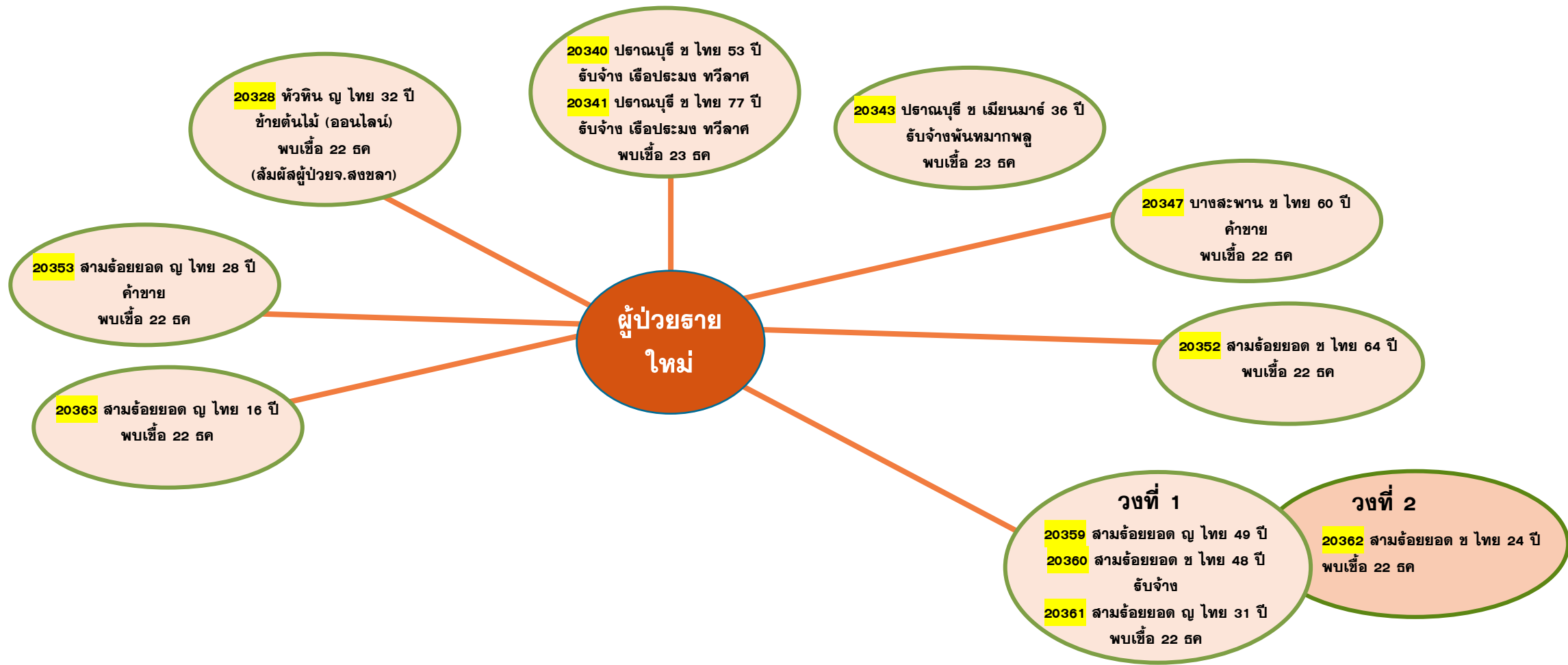
# ความเชื่อมโยงผู้ป่วยรายใหม่วันที่ 24 ธ.ค.64 จ.ประจวบคีรีขันธ์

ผู้ป่วยสัมพันธ์กับเหตุการณ์ก่อนหน้า (HR)



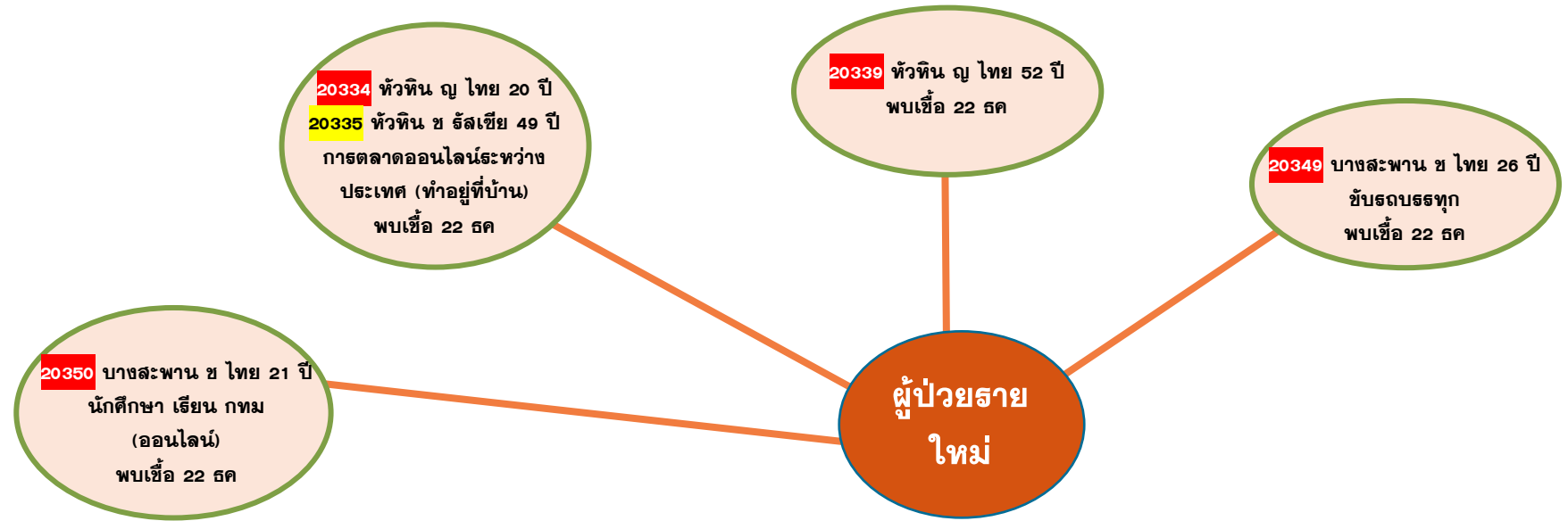
# ความเชื่อมโยงผู้ป่วยรายใหม่วันที่ 24 ธ.ค.64 จ.ประจวบคีรีขันธ์

ผู้ป่วยที่ตรวจพบใหม่จากการเฝ้าระวัง



# ความเชื่อมโยงผู้ป่วยรายใหม่วันที่ 24 ธ.ค.64 จ.ประจวบคีรีขันธ์



















ผู้ป่วยที่พบใหม่ติดต่อจากต่างจังหวัด





## สรุปผลการฉีดวัคซีนโควิด 19 จังหวัดประจวบคีรีขันธ์

ผลการให้บริการวัคซีน ณ วันที่ 23 ธันวาคม 2564 เวลา 22.00 น.

จำนวนผู้ได้รับวัคซีน		ยอดฉีดวานนี้				ยอดฉีดสะสมตั้งแต่วันที่ 1 เมษายน 2564		
		เพิ่มขึ้น	+		โดส	สะสม		โดส
จำแนก สายเข็ม และ ชนิดวัคซีน	 เข็มที่ 1	สายใหม่	+	3,554	โดส	สะสม	807,860	โดส
	 Sinovac			573	สาย	สะสม	406,957	สาย
	 AstraZeneca			6			218,557	
	 Sinopharm			130			52,316	
	 PfiZer			101			89,587	
	 Moderna			19			45,516	
	 เข็มที่ 2	สายใหม่	+	360	สาย	สะสม	373,713	สาย
	 Sinovac			0			23,400	
	 AstraZeneca			32			219,233	
	 Sinopharm			0			85,283	
	 PfiZer			285			41,362	
	 Moderna			43			3,991	
	Johnson & Johnson			0			444	
	 เข็มที่ 3	สายใหม่	+	2,621	สาย	สะสม	27,190	สาย
	 Sinovac			0			0	
	 AstraZeneca			2,427			21,621	
	 Sinopharm			0			0	
	 PfiZer			5			4,760	
	 Moderna			189			809	

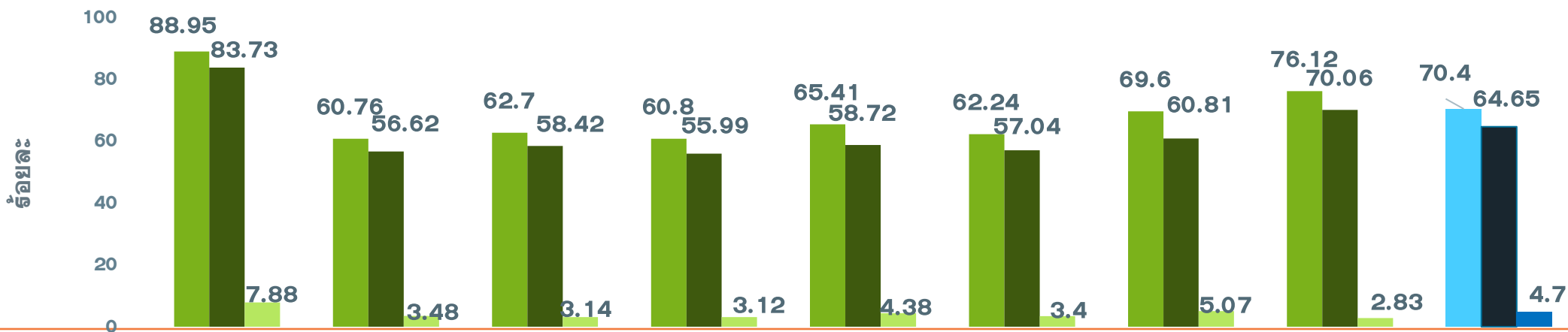
# จำนวนวัคซีน COVID-19 คงคลัง รายโรงพยาบาล จ.ประจวบคีรีขันธ์

ข้อมูล ณ วันที่ 23 ธ.ค.64 เวลา 16.30 น.

หน่วยฉีด (รพ.)	จำนวนวัคซีนที่ได้รับ (Dose)	จำนวนวัคซีนคงเหลือ (Dose)	จำนวนวัคซีนคงเหลือ (Dose)	ชนิด/วัคซีนคงเหลือ									
	MOPH IC	คงคลัง รพ.	MOPH IC	Sinovac		AstraZeneca		Sinopharm		Pfizer		Moderna	
				คงคลัง รพ.	MOPH IC	คงคลัง รพ.	MOPH IC	คงคลัง รพ.	MOPH IC	คงคลัง รพ.	MOPH IC	คงคลัง รพ.	MOPH IC
หัวหิน	229,072	8,997	13,563	1,629	1,662	370	3,644	956	9,069	207	-1,825	105	1,013
ปราณบุรี	94,050	13,651	18,024	177	194	1,119	10,182	880	8,338	66	-1,629	72	939
สามร้อยยอด	71,911	5,084	6,158	27	27	406	5,114	241	258	28	169	42	590
กุยบุรี	56,481	4,908	2,323	0	745	423	2,696	78	-461	16	-783	36	126
ประจวบคีรีขันธ์	135,524	9,256	16,382	292	756	700	-250	790	15,185	86	662	47	29
ทับสะแก	73,530	6,492	6,752	109	112	448	4,703	497	503	134	804	43	630
บางสะพาน	118,345	3,344	8,307	0	424	178	3,064	680	6,069	54	-1,828	40	578
บางสะพานน้อย	65,998	2,349	3,391	0	3	124	1,533	479	572	0	555	45	728
กองบิน 5	500	242	84	0	280	24	-196	2	0	0	0	0	0
ค่ายธนะรัชต์	32,949	84	9,156	0	5,522	0	3,575	0	0	14	59	0	0
ซานเปาโลหัวหิน	792	0	-475	0	-572	0	2	0	17	0	-2	0	80
กรุงเทพหัวหิน	12,410	66	844	0	0	0	0	0	-71	11	65	0	850
	<b>891,562</b>	<b>54,473</b>	<b>84,509</b>	<b>2,234</b>	<b>9,153</b>	<b>3,792</b>	<b>34,067</b>	<b>4,603</b>	<b>39,479</b>	<b>616</b>	<b>-3,753</b>	<b>430</b>	<b>5,563</b>
				หน่วย : โดส	หน่วย : โดส	หน่วย : ชุด	หน่วย : โดส	หน่วย : โดส	หน่วย : โดส	หน่วย : ชุด	หน่วย : โดส	หน่วย : ชุด	หน่วย : โดส
รายงานข้อมูล คงคลังวัคซีน รพ. 23 ธ.ค. 64 ณ เวลา 16.30 น.													
ข้อมูล คงคลังวัคซีน MOPH IC 23 ธ.ค. 64 ณ เวลา 16.30 น.													
ไม่รวมเอกชน				<b>2,234</b>		<b>3,792</b>							
คงคลังกลาง				<b>510</b>	รพ.ประจวบฯ	<b>1,671</b>	รพ.ประจวบฯ	AZ2 = 1,112 AZ1 = 559		<b>1,019</b>	รพ.ประจวบฯ	<b>0</b>	รพ.ประจวบฯ
				<b>0</b>	รพ.หัวหิน	<b>0</b>	รพ.หัวหิน			<b>0</b>	รพ.หัวหิน	<b>0</b>	รพ.หัวหิน
รวม				<b>2,744</b>		<b>5,463</b>				<b>1,635</b>		<b>430</b>	

# ร้อยละความครอบคลุมของการได้รับวัคซีน COVID-19 รายอำเภอ

ข้อมูล 24 ธ.ค.64



	ทวีติน	ปราณบุรี	300 ยอด	กุยบุรี	เมือง	ทับสะแก	บางพาน	พานน้อย	จังหวัด
<b>ประชากรทั้งหมด</b>	<b>126905</b>	<b>82872</b>	<b>52915</b>	<b>45676</b>	<b>94233</b>	<b>51433</b>	<b>81533</b>	<b>42527</b>	<b>578094</b>
<b>จำนวนโดสทั้งหมด เข็ม 1+2+3</b>	<b>229146</b>	<b>100161</b>	<b>65752</b>	<b>54768</b>	<b>121097</b>	<b>63098</b>	<b>110468</b>	<b>63370</b>	<b>807860</b>
<b>จำนวนได้รับเข็ม 1</b>	<b>112883</b>	<b>50352</b>	<b>33176</b>	<b>27770</b>	<b>61642</b>	<b>32012</b>	<b>56750</b>	<b>32372</b>	<b>406957</b>
<b>ร้อยละความครอบคลุม</b>	<b>88.95</b>	<b>60.76</b>	<b>62.70</b>	<b>60.80</b>	<b>65.41</b>	<b>62.24</b>	<b>69.60</b>	<b>76.12</b>	<b>70.40</b>
<b>จำนวนได้รับเข็ม 2 ครบเกณฑ์</b>	<b>106263</b>	<b>46921</b>	<b>30913</b>	<b>25573</b>	<b>55331</b>	<b>29335</b>	<b>49583</b>	<b>29794</b>	<b>373713</b>
<b>ร้อยละความครอบคลุม</b>	<b>83.73</b>	<b>56.62</b>	<b>58.42</b>	<b>55.99</b>	<b>58.72</b>	<b>57.04</b>	<b>60.81</b>	<b>70.06</b>	<b>64.65</b>
<b>จำนวนได้รับเข็ม 3 กระตุ้น</b>	<b>10000</b>	<b>2888</b>	<b>1663</b>	<b>1425</b>	<b>4124</b>	<b>1751</b>	<b>4135</b>	<b>1204</b>	<b>27190</b>
<b>ร้อยละความครอบคลุม</b>	<b>7.88</b>	<b>3.48</b>	<b>3.14</b>	<b>3.12</b>	<b>4.38</b>	<b>3.40</b>	<b>5.07</b>	<b>2.83</b>	<b>4.70</b>

# ผลงานการฉีดวัคซีน COVID-19 ตามกลุ่มเป้าหมาย จ.ประจวบคีรีขันธ์

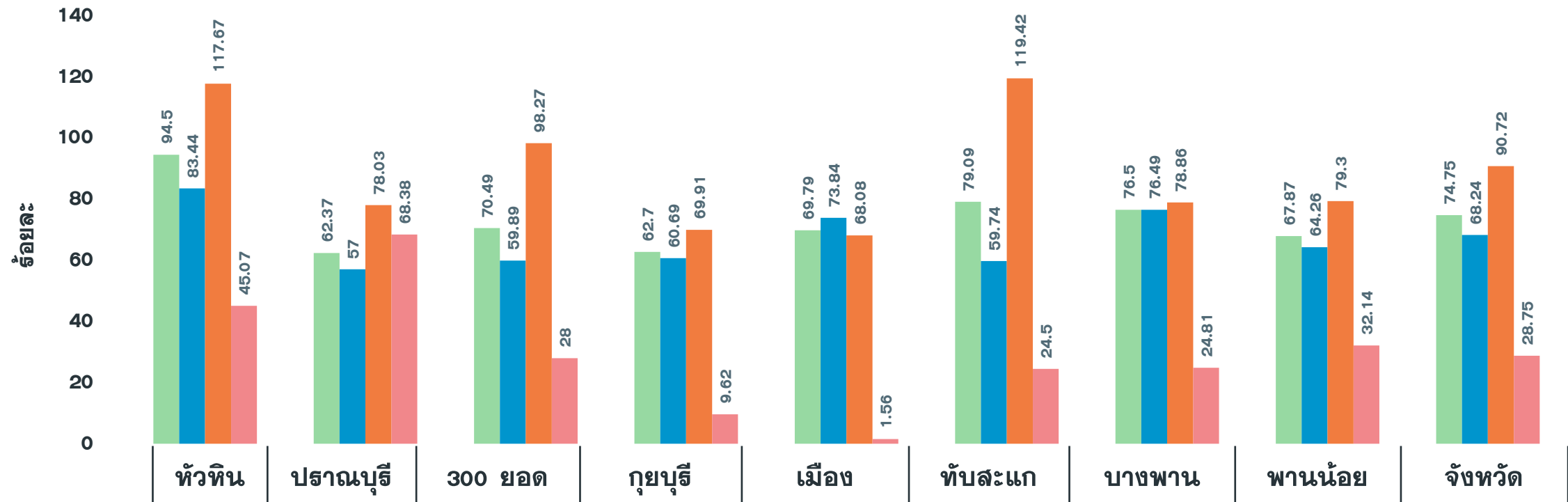
ข้อมูล 24 ธ.ค.64

	บุคลากร การแพทย์		อสม.		จนท. ด่านหน้า		7 กลุ่มโรค		60 ปีขึ้นไป		หญิง ตั้งครรภ์		ปชช.ทั่วไป		นักเรียน อายุ 12-17 ปี	
ประชากรเป้าหมาย	5839	+เพิ่ม	7200	+เพิ่ม	12725	+เพิ่ม	42486	+เพิ่ม	87976	+เพิ่ม	2292	+เพิ่ม	385972	+เพิ่ม	33604	+เพิ่ม
จำนวนโดสทั้งหมด เข็ม1+2+3	17362	1	14956	12	37462	35	76,078	243	116,150	333	1232	5	482714	2904	61906	19
จำนวนได้รับเข็ม 1	6118	0	6094	1	15452	3	38,545	48	60,035	123	659	1	247218	392	32836	4
ร้อยละความครอบคลุม	104.78		84.64		121.43		90.72		68.24		28.75		64.05		97.71	
จำนวนได้รับเข็ม 2 ครบเกณฑ์	6032	1	5854	1	15219	2	36,087	11	55,621	60	564	1	225326	279	29010	4
ร้อยละความครอบคลุม	103.31		81.31		119.60		84.94		63.22		24.61		58.38		86.33	
จำนวนได้รับเข็ม 3 กระตุ้น	5212	0	3008	10	6791	30	1446	184	494	150	9	3	10170	2233	60	11

**ผลงานการฉีดกลุ่ม 608 จำนวน 99,239 คน คิดเป็นร้อยละ 74.75**

# ผลงานฉีดวัคซีน COVID-19 กลุ่มเป้าหมาย 608 รายอำเภอ เข็มที่ 1 จ.ประจวบคีรีขันธ์

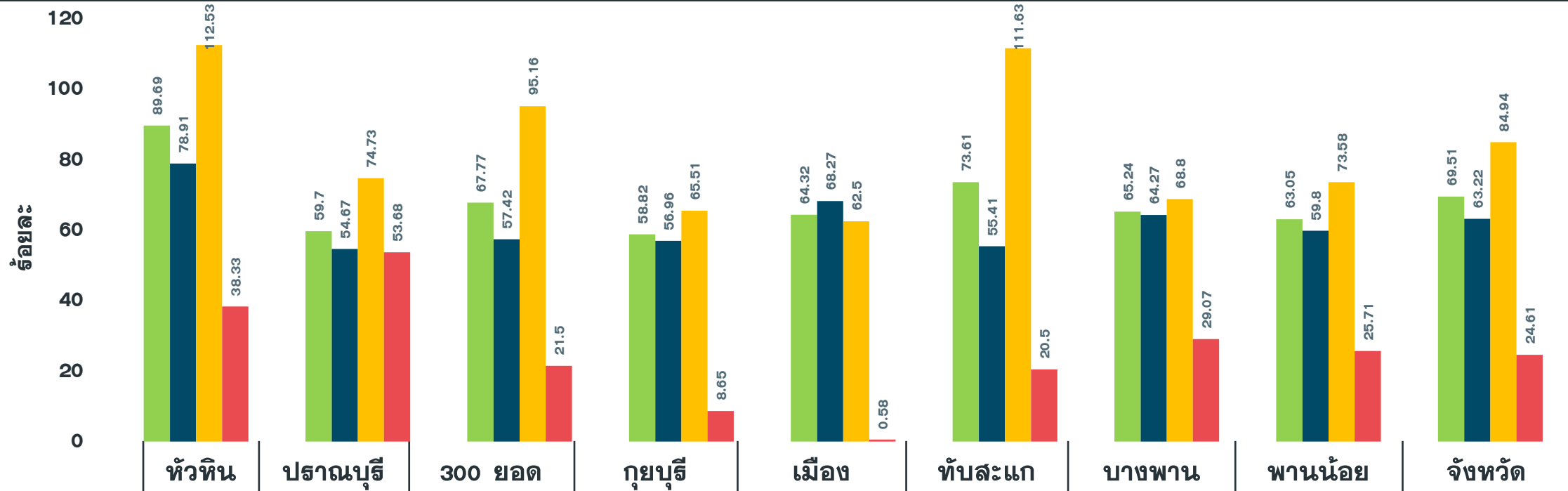
ข้อมูล 24 ธ.ค.64



จำนวนเข็มที่ 1 (สะสม)	24,436	11,419	9,600	7,552	14,675	11,292	13,460	6,805	99,239
รวมกลุ่ม 608 เข็ม 1	94.50	62.37	70.49	62.70	69.79	79.09	76.50	67.87	74.75
ผู้มีอายุ 60 ปี	83.44	57.00	59.89	60.69	73.84	59.74	76.49	64.26	68.24
ผู้ป่วย 7 กลุ่มโรค	117.67	78.03	98.27	69.91	68.08	119.42	78.86	79.30	90.72
หญิงตั้งครรภ์	45.07	68.38	28.00	9.62	1.56	24.50	24.81	32.14	28.75

# ผลงานฉีดวัคซีน COVID-19 กลุ่มเป้าหมาย 608 รายอำเภอ เข็มที่ 2 จ.ประจวบคีรีขันธ์

ข้อมูล 24 ธ.ค.64



จำนวนเข็มที่ 2 (สะสม)	23,192	10,931	9,230	7,084	13,526	10,510	11,478	6,321	92,272
รวมกลุ่ม 608 เข็ม 2	89.69	59.70	67.77	58.82	64.32	73.61	65.24	63.05	69.51
ผู้มีอายุ 60 ปี	78.91	54.67	57.42	56.96	68.27	55.41	64.27	59.80	63.22
ผู้ป่วย 7 กลุ่มโรค	112.53	74.73	95.16	65.51	62.50	111.63	68.80	73.58	84.94
หญิงตั้งครรภ์	38.33	53.68	21.50	8.65	0.58	20.50	29.07	25.71	24.61



# การป้องกัน การติดเชื้อโควิด 19 แบบครอบจักรวาล Universal Prevention for Covid-19



สวมหน้ากากอนามัย  
และทับด้วยหน้ากากผ้า



เว้นระยะห่าง 1-2 เมตร



ล้างมือบ่อยๆ



ตรวจ ATK  
เป็นระยะเมื่อมี  
ความเสี่ยง



ไม่ใช่ของร่วมกับผู้อื่น



ผู้สูงอายุ และผู้มีโรคเรื้อรัง  
ออกจากบ้านเท่าที่จำเป็น



เลี่ยงสัมผัสหน้ากาก



ทานอาหารร้อน ปรุงสุก