



ศูนย์ปฏิบัติการภาวะฉุกเฉินด้านการแพทย์และสาธารณสุข สำนักงานสาธารณสุขจังหวัดพระจวบคีรีขันธ์ กรณี โรคติดเชื้อไวรัสโคโรนา 2019

ฉบับที่ 676 EOC ครั้งที่ 405 วันที่ 25 ธันวาคม 2564 เวลา 09.00 น.

ในการแพร่ระบาดระลอกใหม่

ตั้งแต่ 1 เมษายน 2564



รายงานสถานการณ์ COVID-19 ประจวบคีรีขันธ์

ระลอกใหม่ ประจวบคีรีขันธ์ ตั้งแต่ 1 เม.ย.-25 ธ.ค.64

รายใหม่วันนี้		จำนวนผู้ป่วยสะสม	
+41	ในจังหวัด 37 นอกจังหวัด 4	19,736	ในจังหวัด 18,036
			นอกจังหวัด 1,700
เรือนจำ 0	เรือนจำสะสม 571	ทลบนหินเข้าเมือง 0	ทลบนหินเข้าเมืองสะสม 79
ติดจากต่างประเทศ 0	ติดเชื้อจากต่างประเทศสะสม 6		

อัตราครองเตียง ร้อยละ 31.7	ไทย 14,448 ต่างชาติ 5,944	
	ทั้งหมด/ใช้ไป	ร้อยละ
แดง	36/6	16.7
เหลือง	190/91	47.9
เขียว	1181/349	29.6

สถานะผู้ป่วย	
รักษาหาย 19,852 (97.4%)	เสียชีวิต 121 (0.6%)

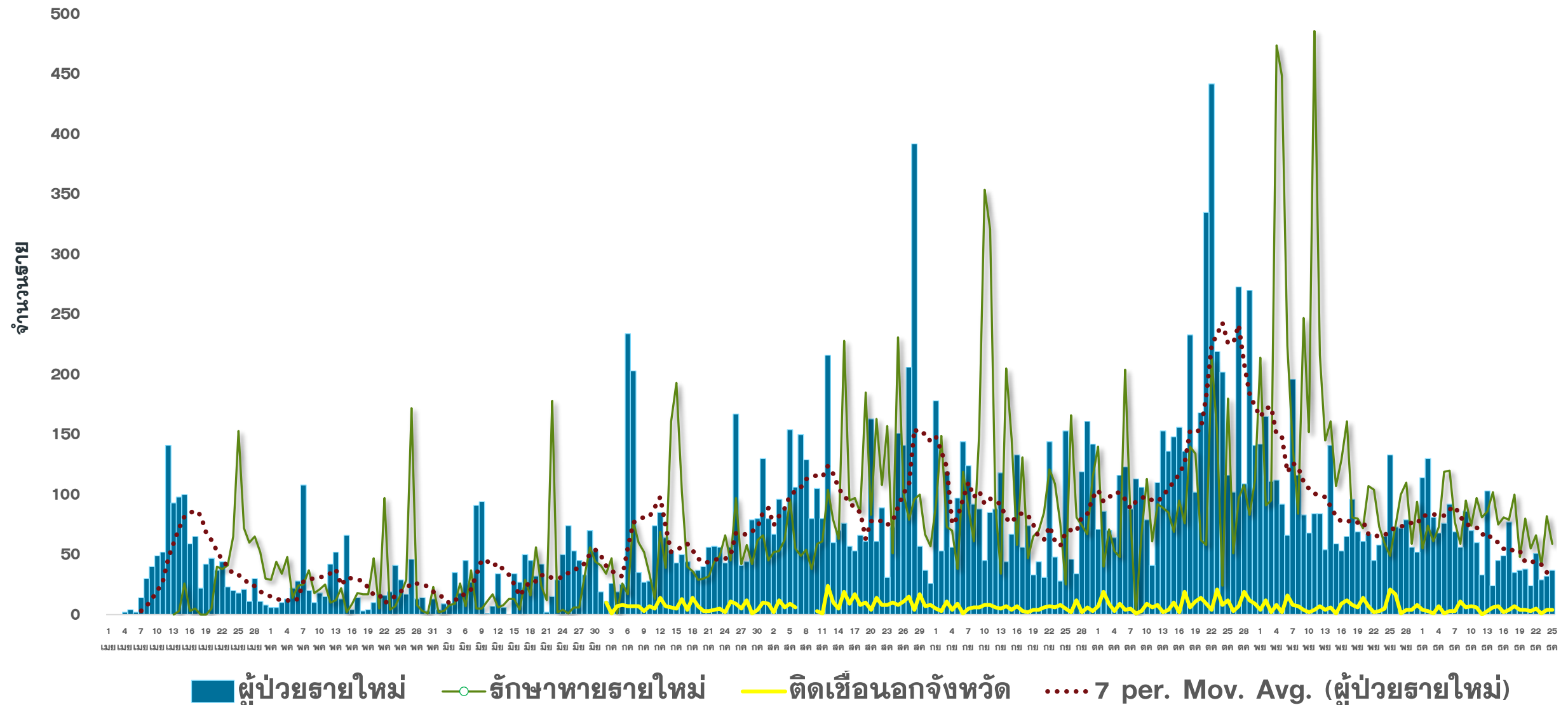
อยู่ระหว่างการรักษา	
419 ราย	
ไม่มีอาการถึงอาการเล็กน้อย 301 ราย	
อาการรุนแรง 7 ราย	อาการปานกลาง 111 ราย
ใส่เครื่องช่วยหายใจ 2 ราย	

สถานการณ์ฉีดวัคซีนวันนี้ (+2,168)

Sinovac	AstraZeneca	Sinopharm	Johnson	Pfizer	Moderna	เข็มที่	รวม (โดส)	ครอบคลุม ประชากร
218,603	52,554	89,611		45,537	1,277	1	407,582	70.5%
23,400	219,532	85,332	444	42,147	4,114	2	374,969	64.9%
	22,097			4,784	894	3	27,775	4.8%
242,003	294,183	174,943	444	92,468	6,285	รวม	810,326	

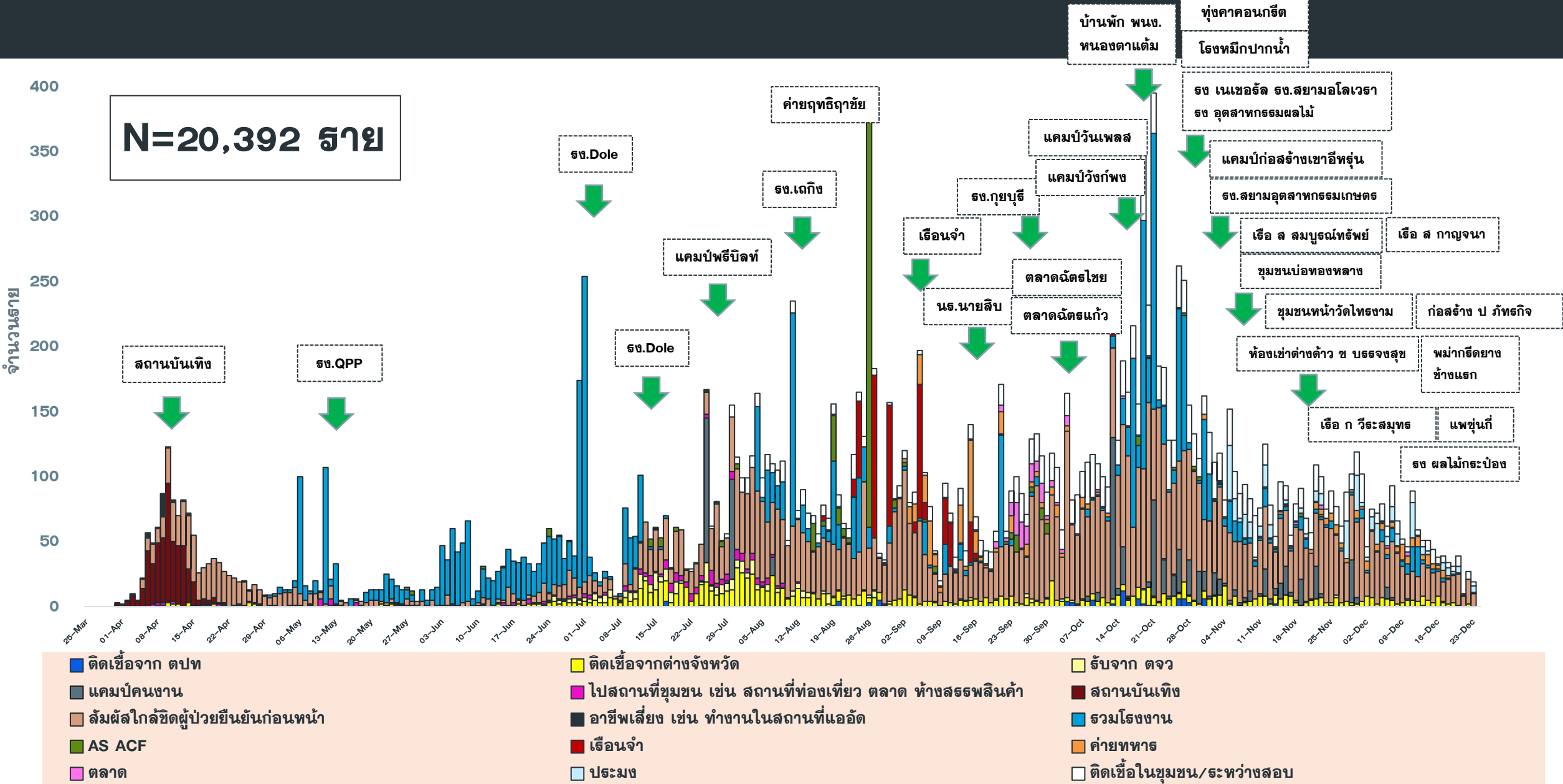
แนวโน้มการพบผู้ป่วย COVID-19 ตามวันที่รายงาน จ.ประจวบคีรีขันธ์

ณ 25 ธ.ค.64



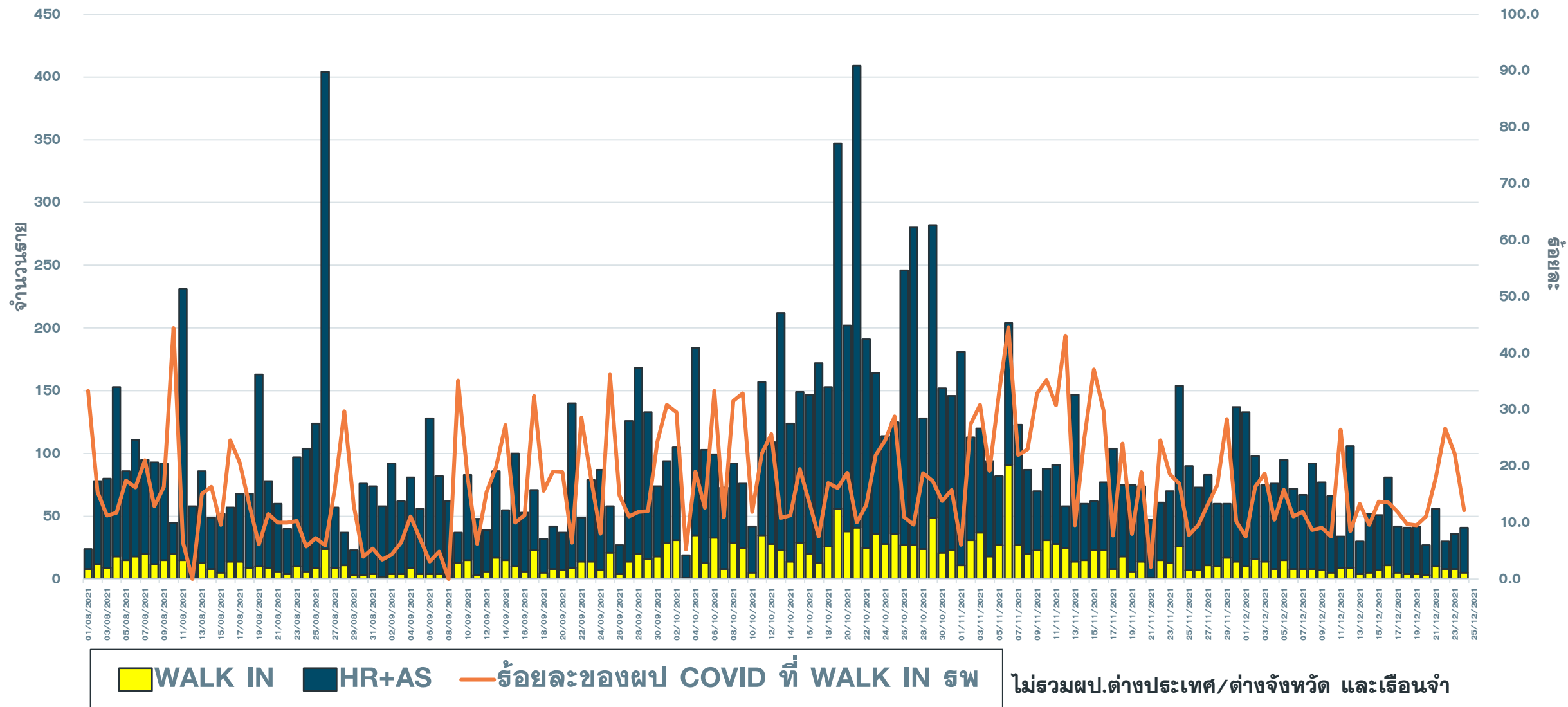
แนวโน้มผู้ป่วย COVID-19 ตามวันเริ่มป่วย จำแนกประเภทความเสี่ยง

ตั้งแต่ 25 มี.ค.-25 ธ.ค.64



แนวโน้มพบ. COVID-19 ที่ WALK IN รพ. เปรียบเทียบ ผู้ป่วย HR+AS จ.ประจวบ

ตั้งแต่ 1 ส.ค.-25 ธ.ค.64



จำนวนผู้ป่วย COVID-19 รายอำเภอ จ.ประจวบคีรีขันธ์ ตามวันที่รายงาน

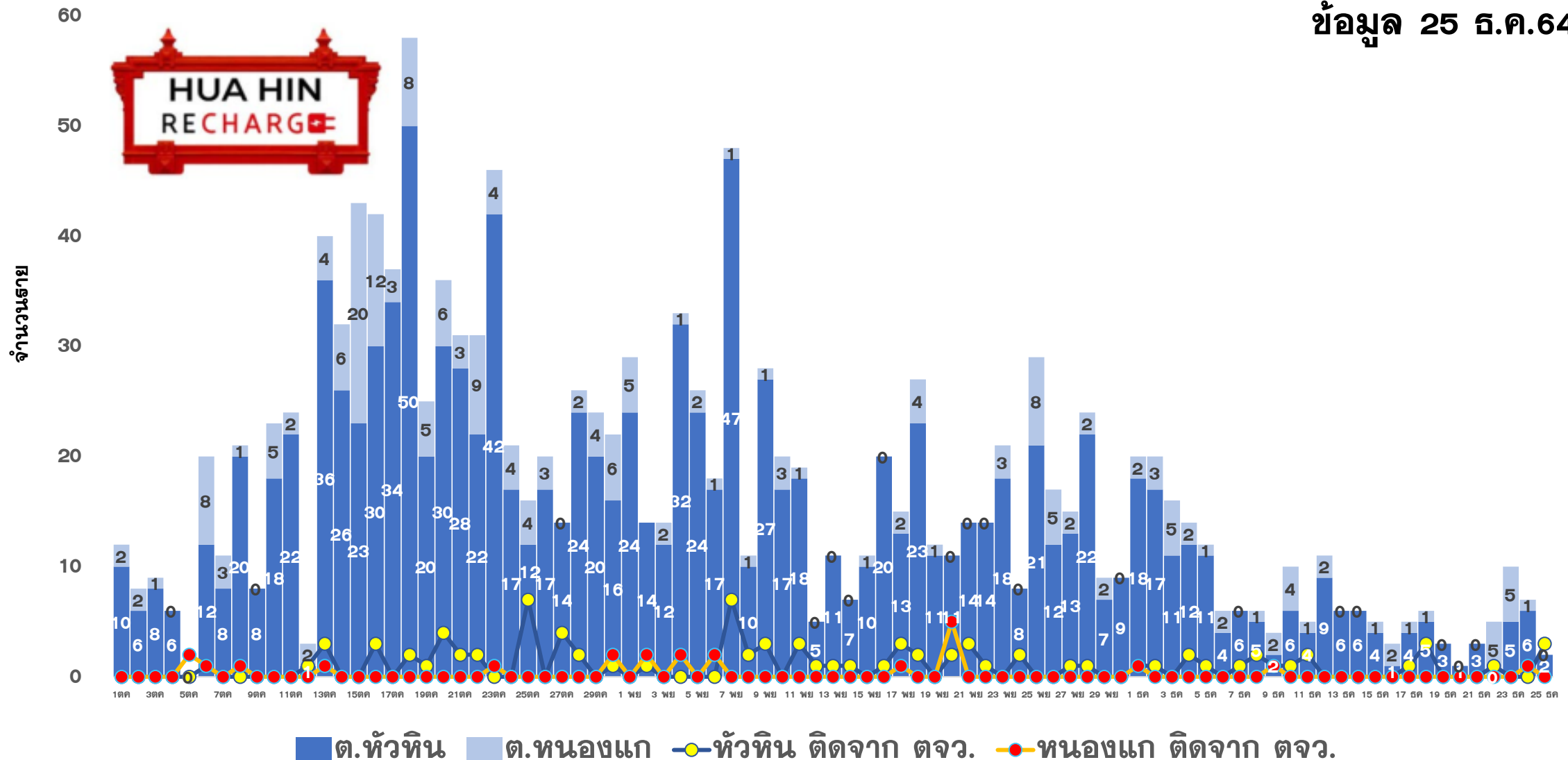
ข้อมูล 25 ธ.ค. 64

อำเภอ	ผป.สะสม ตั้งแต่ เม.ย.	จำนวนผู้ป่วยในช่วง 14 วันล่าสุด								
		ผป.สะสม 7 วัน ก่อนหน้า <small>12-18 ธ.ค.</small>	19 ธ.ค.	20 ธ.ค.	21 ธ.ค.	22 ธ.ค.	23 ธ.ค.	24 ธ.ค.	25 ธ.ค.	ผป.สะสม 14 วัน ล่าสุด
หัวหิน	8143(24)	188	15	16	25	12	11	11		278
ปราณบุรี	5224(56)	56	5	3	6	0	5	6		81
สามร้อยยอด	1280(40)	8	3	0	8	5	12	12		48
กุยบุรี	1057(11)	19	0	0	1	0	1	0		21
เมือง	1818(44)	49(1)	5	2	8	3	1	1		69(1)
ทับสะแก	277(31)	5	0	0	1	1	0	0		7
บางสะพาน	1416(68)	55	12	4	7	2	6	9		95
บางพานน้อย	521(52)	22	2	2	0	6(1)	0	2		34(1)
เรื่อนจำ	571	0	0	0	0	1	0	0		1
หลบหนีเข้าเมือง	79	0	0	0	0	0	0	0		0
ต่างประเทศ	6	1	0	0	0	0	0	0		1
รวม	20392(326)	403(1)	42	27	56	30(1)	36	41		635(2)

แนวโน้มผู้ป่วยรายวัน COVID-19 ตำบลพื้นที่ HUAHIN RECHARGE

(ต.หัวหิน และ ต.หนองแก) ตั้งแต่ 1 ตุลาคม 64

ข้อมูล 25 ธ.ค.64





ผลการดำเนินการรับนักท่องเที่ยวต่างชาติ อ.หัวหิน จ.ประจวบคีรีขันธ์



สถานการณ์ COVID-19

ผู้ป่วยวันนี้ ผู้ป่วยสะสม รักษาหาย

41

19,736

19,196



ร้อยละความครอบคลุมวัคซีน

จังหวัด

หัวหิน

เข็ม 1

70.5

89.0

เข็ม 2

64.9

83.7



อัตราการรักษาเตียง

จังหวัด 31.7% หัวหิน 59.7%

รวมเตียงจังหวัด	ทั้งหมด/ใช้ไป	ร้อยละ
แดง	36/6	16.7
เหลือง	190/91	47.9
เขียว	1181/349	29.6

จำนวนนักท่องเที่ยวอำเภอหัวหิน สะสม

ตั้งแต่ 1 พ.ย.-23 ธ.ค.64

เข้าพักโรงแรม

3,892

ที่มาจากสนามบินต่างๆ

112

จากแบบ ธ.ธ.4

5,641

จำนวนจองห้องพัก Sandbox (คืน)

1,029



ผลการตรวจ COVID-19 นักท่องเที่ยวต่างชาติ

จำนวนนักท่องเที่ยว รับการตรวจวันนี้		ติดเชื้อจากการตรวจ ครั้งแรก		ติดเชื้อจากการตรวจ ครั้งที่ 2	
Test & Go	Sandbox	Test & Go	Sandbox	Test & Go	Sandbox
0	3	0	0	0	0
จำนวนตรวจสะสม		ยอดสะสมตรวจติดเชื้อ ครั้งแรก		ยอดสะสมตรวจติดเชื้อ ครั้งที่ 2	
6	371	0	0	6	0



5 ลำดับสูงสุด นทท.

กลุ่ม Sandbox

RUSSIAN	215
DANISH	34
BRITISH	34
AMERICAN	12
AUSTRALIAN	11

มาตรฐานความปลอดภัย
ด้านสุขอนามัยหัวหิน (แห่ง)



129



180

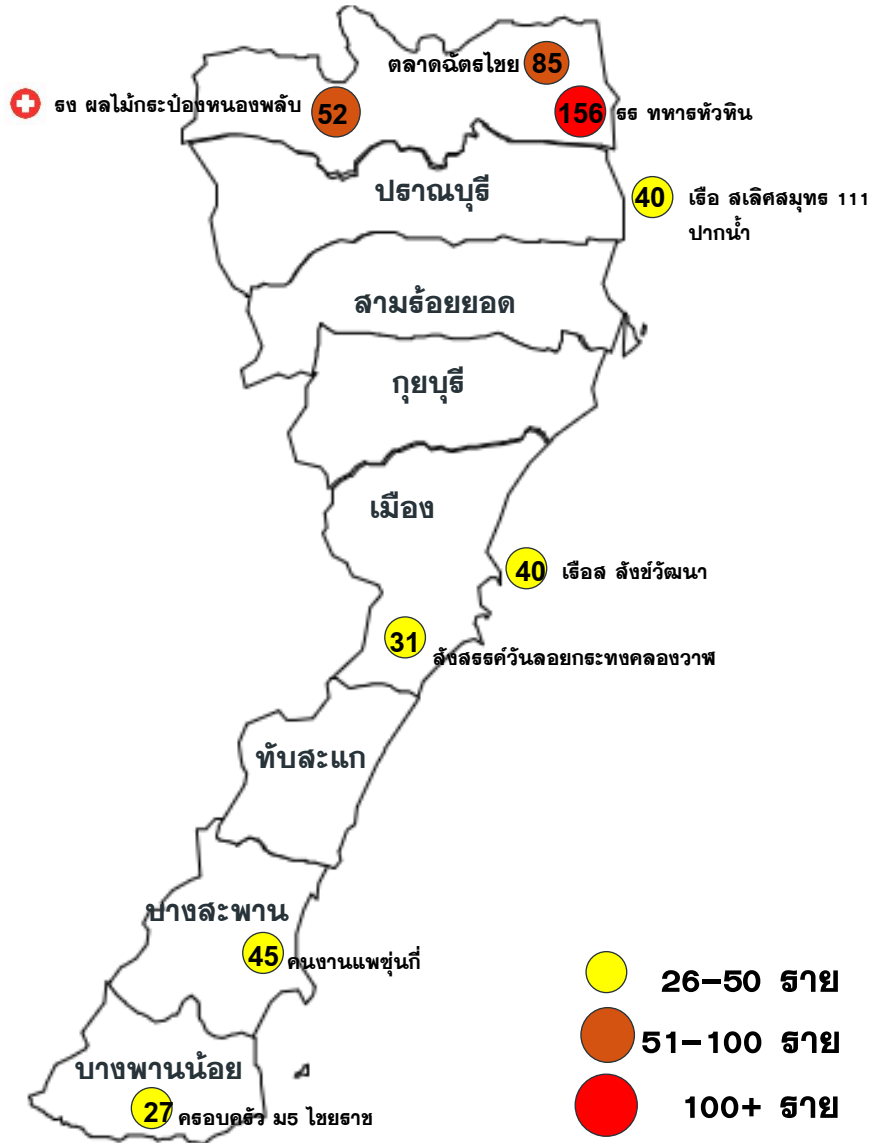
จัดทำโดย
สำนักงานสาธารณสุขจังหวัดประจวบคีรีขันธ์

คลังเตอร์สะสมของพบ COVID-19 ตั้งแต่ 1 เม.ย.-25 ธ.ค.64 จ.ประจวบคีรีขันธ์

อำเภอ	จำนวน Cluster สะสม (10 ราย+)	ควบคุมได้ ภายใน 28 วัน	ร้อยละที่ ควบคุม ได้	Cluster ควบคุมไม่ได้ ใน 28 วัน	จำนวน Cluster ที่พบผู้ป่วยรายสุดท้าย อยู่ในช่วง 14 วัน ก่อนหน้า				
					จำนวน	ควบคุมได้ ภายใน 14 วัน	ร้อยละ	เกิน 14 วัน ไม่ถึง 28 วัน	เกิน 28 วัน
หัวหิน	54	49	90.7	รง.โดล/ชุมชนเนपाल-ใต้รุ่ง / นธ.นายสิบ/ต.ฉัตรไชย/ธธ.ทหาร	8	6	75.0	0	2 ตลาดฉัตรไชย ธธ.ทหารหัวหิน
ประจวบคีรีขันธ์	38	34	89.5	ตลาดฉัตรแก้ว/รง.สยาม รง.เนเชอรัล/รง.ไฮเดอิก	3	1	33.3	2 เรือ ส เลิศสมุทร เรือปลาทุทอง	0
สามร้อยยอด	16	16	100.0	—	2	2	100.0	0	0
กุยบุรี	9	7	77.8	บ้านเพื่อนกุยบุรี/รง.กุยบุรี	1	1	100.0	0	0
เมือง	31	30	96.8	เรือนจำ	3	2	66.7	1 สังสรรค์วันลอยกระทง	0
ทับสะแก	0	0	0.0	—	0	0	0.0	0	0
บางสะพาน	27	27	100.0	—	3	3	100.0	0	0
บางพานน้อย	10	10	100.0	—	2	2	100.0	0	0
รวม	185	173	93.5	12	22	17	77.3	3	2

แผนที่แสดงคลัสเตอร์ COVID-19 ในจังหวัดประจวบคีรีขันธ์ ข้อมูล 25 ธ.ค. 64

คลัสเตอร์ที่พบผู้ป่วยในช่วง 14 วันล่าสุด



คลัสเตอร์ขนาด 26-100 ราย ขึ้นไป

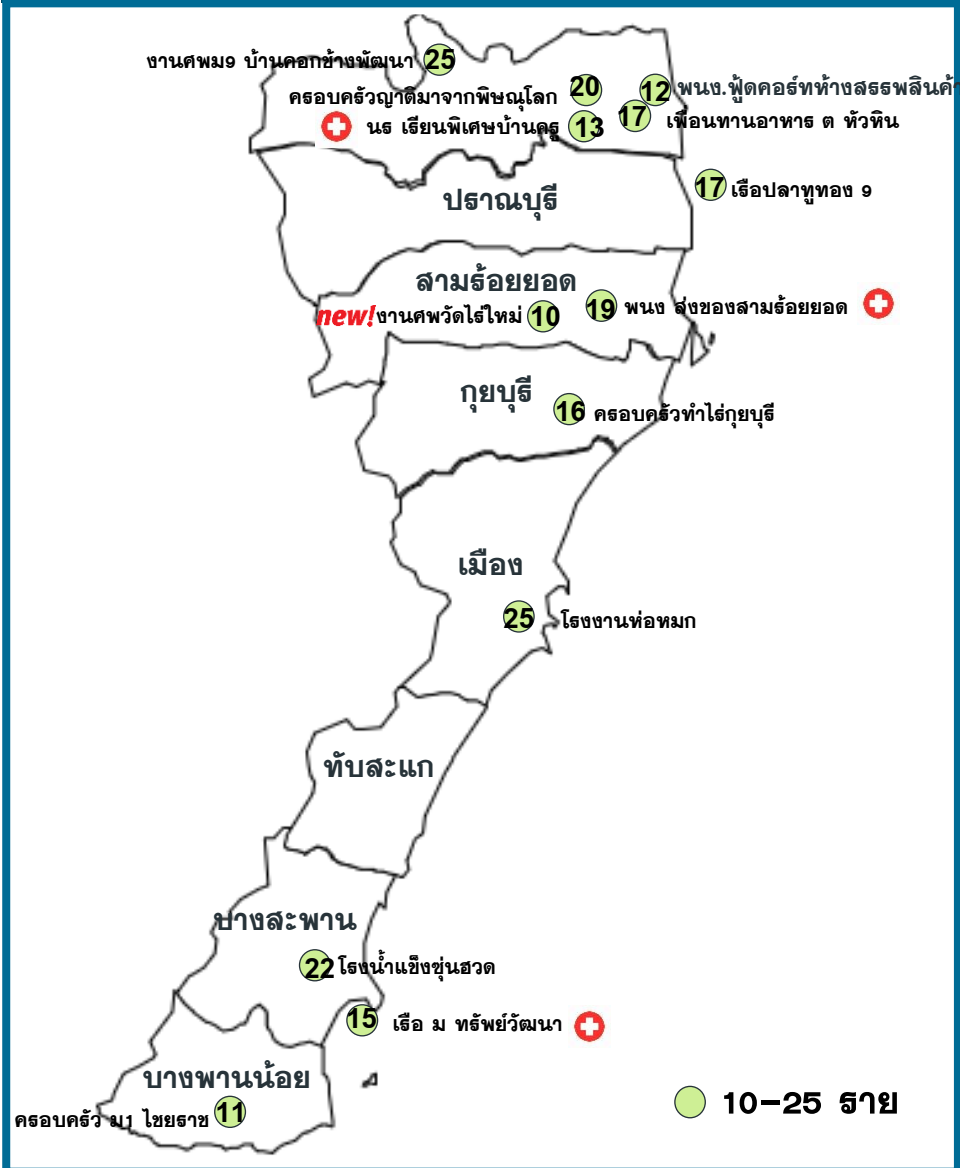
คลัสเตอร์	ประเภท	จำนวนผู้ป่วย	ผป.รายสุดท้าย	คลัสเตอร์	ประเภท	จำนวนผู้ป่วย	ผป.รายสุดท้าย
ธธ ทหารหัวหิน*	ค่ายทหาร	156	20 ธค	เรือ ส ลังขวิวัฒนา	เรือประมง	40	14 ธค
ตลาดฉัตรไชย*	ตลาด	84	23 ธค	เรือ สเลิศสมุทร 111 ปากน้ำ	เรือประมง	40	20 ธค
* หมายถึง พบการระบาดมากกว่า 28 วัน							
คลัสเตอร์ที่พบการติดเชื้อส่วนใหญ่เป็นชาวต่างดาว จำนวน 4 แห่ง จาก 9 แห่ง ร้อยละ 44.4							
				สังสรรค์ลอยกระทงคลองวาฬ	สังสรรค์	31	17 ธค
				ธธ ผลไม้กระป๋องหนองพลับ	โรงงาน	52(+1)	24 ธค
				คนงานแพชุมชนก๊	แพปลา	45	20 ธค
				ครอบครัว ม5 ไชยราช	เครือญาติ	27	17 ธค

- ตลาด 1 แห่ง
- โรงงาน 1 แห่ง
- ประมง/โรงแรม 3 แห่ง
- ค่ายทหาร 1 แห่ง
- งานรวมกลุ่มสังสรรค์ 1 แห่ง
- เครือญาติ 1 แห่ง

แผนที่แสดงคลัสเตอร์ COVID-19 ในจังหวัดประจวบคีรีขันธ์

ข้อมูล 25 ธ.ค. 64

คลัสเตอร์ที่พบผู้ป่วยในช่วง 14 วันล่าสุด



คลัสเตอร์ขนาด 10-25 ชาย

คลัสเตอร์	ประเภท	จำนวนผู้ป่วย	ผป.ชายสุดท้าย	คลัสเตอร์	ประเภท	จำนวนผู้ป่วย	ผป.ชายสุดท้าย
ครอบครัวญาติมาจากพิษณุโลก	เครือญาติ	20	14 ธค	ครอบครัว ม1 ไชยราช	เครือญาติ	11	15 ธค
โรงงานน้ำแข็งขุนสวด	โรงงานน้ำแข็ง	22	17 ธค	พณง. พุดคอร์ทท่าธงสรรพสินค้า	ห้างร้าน	12	22 ธค
เพื่อนทานอาหาร ต. หัวหิน	สังสรรค์	17	17 ธค	ลูกเรือ ม. ทรัพย์วัฒนา	เรือประมง	15(+5)	23 ธค
งานศพ ม9 คอกข้างพัฒนา	งานศพ	25	17 ธค	นธ. เรียนพิเศษบ้านครู	รวมกลุ่ม	13(+1)	24 ธค
ครอบครัวทำไร่กุยบุรี	เครือญาติ	16	21 ธค	พณง. ส่งของ สามร้อยยอด	บริษัท	19(+3)	23 ธค
โรงงานห่อหมก	โรงงาน	25	19 ธค	งานศพวัดไร่ใหม่	งานศพ	10(+6)	24 ธค
เรือปลาทูทอง 9	เรือประมง	17	18 ธค				

จำนวนทั้งหมด 13 คลัสเตอร์
ควบคุมได้ ภายใน 14 วัน
13 คลัสเตอร์

ความเชื่อมโยงผู้ป่วยรายใหม่วันที่ 25 ธ.ค.64 จ.ประจวบคีรีขันธ์

CLUSTER ที่ต้องเฝ้าระวังเป็นพิเศษ

จำนวนผู้ป่วยรายใหม่	41 ราย
---------------------	--------

เพศชาย	24 ราย
เพศหญิง	17 ราย
สัญชาติไทย	35 ราย
เมียนมาร์	6 ราย
มีอาการ	29 ราย
ไม่มีอาการ	12 ราย
ติดเชื้อในจังหวัด	37 ราย
ติดเชื่อนอกจังหวัด	4 ราย

Cluster งานศพวัดไร่ใหม่

จำนวนผู้ป่วยที่เชื่อมโยงทั้งหมด 10 ราย



ความเชื่อมโยงผู้ป่วยรายใหม่วันที่ 25 ธ.ค.64 จ.ประจวบคีรีขันธ์

CLUSTER ที่ต้องเฝ้าระวังเป็นพิเศษ

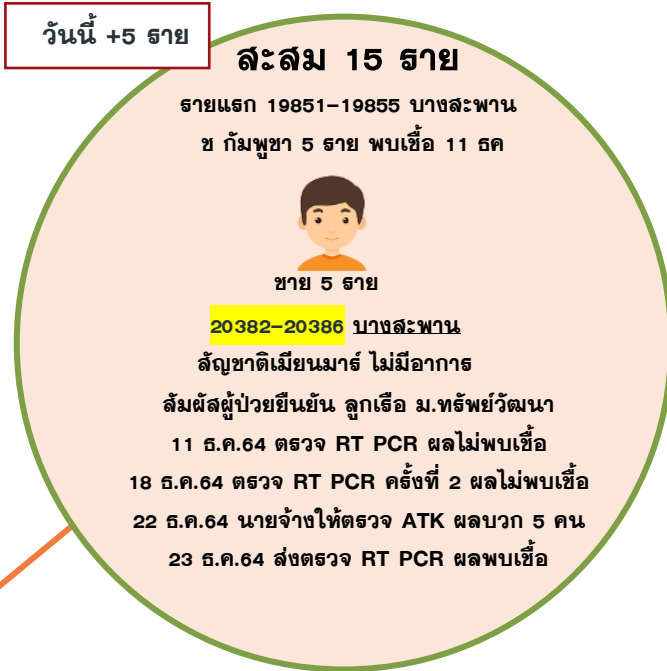
Cluster โรงงานผลไม้กระป๋อง หนองพลับ

จำนวนผู้ป่วยที่เชื่อมโยงทั้งหมด 68 ราย



Cluster ลูกเรือ ม.ทรัพย์วัฒนา

จำนวนผู้ป่วยที่เชื่อมโยงทั้งหมด 15 ราย



ผู้ป่วยรายใหม่


ความเชื่อมโยงผู้ป่วยรายใหม่วันที่ 25 ธ.ค.64 จ.ประจวบคีรีขันธ์

CLUSTER ที่ต้องเฝ้าระวังเป็นพิเศษ

Cluster นักเรียนเรียนพิเศษบ้านคณู

จำนวนผู้ป่วยที่เชื่อมโยงทั้งหมด 13 ราย

วงที่ 2 ละสม 6 ราย

 20372 ทวีทิน ไทย 55 ปี

วันนี้ +1 ราย

- 16ธ.ค.64 พาหลานไปตรวจหาเชื้อที่รพ. ทวีทิน
- 17ธ.ค.64 อยู่บ้าน กับสามี และหลาน(ผป.20223)
- 19 ธ.ค. พาหลานไปตรวจหาเชื้อรอบ2ที่รพ. ทวีทิน
- 20-24 ธ.ค. ช่วงเข้าอยู่บ้านและทราบผลหลานพบเชื้อ
- ช่วงป่วยไปรพ. ไปดูแลหลานที่รพ. ทวีทิน
- 23ธ.ค. จนท.รพ. ตรวจหาเชื้อCovid-19 ให้
- 24ธ.ค. ผลพบเชื้อCovid-19

วงที่ 1 ละสม 7 ราย

รายแรก 19887 ช อายุ 9 ปี
เรียนพิเศษแถวบ่อนไก่ ช.13 ติดเชื้อจากบิดาที่ทำงานฟู้ดคอร์ท
พบเชื้อ 12 ธค


วงที่ 1 ละสม 5 ราย
รายแรก 20193,20194 สามร้อยยอด
รับจ้าง พบเชื้อ 18 ธค

ผู้ป่วยรายใหม่


Cluster พนักงานส่งของ

จำนวนผู้ป่วยที่เชื่อมโยงทั้งหมด 19 ราย


วันนี้ +3 ราย วงที่ 2 ละสม 14 ราย

 20387 สามร้อยยอด ไทย 31 ปี
รับจ้างขับรถส่งของ

- สัมผัสร่วมบ้านกับผู้ป่วยยืนยันลำดับที่ 20287 (น้องชาย)
- 20 ธ.ค.64 ทราบผลของผู้ป่วยยืนยันลำดับที่ 20287 (น้องชาย)
- 23 ธ.ค.64 มีอาการเจ็บคอ มีน้ำมูก รับการตรวจคัดกรอง Covid19 ด้วยวิธี RT-PCR
- 24 ธ.ค.64 ทราบผลพบเชื้อ

 20388 สามร้อยยอด ไทย 32 ปี
ทำไร่

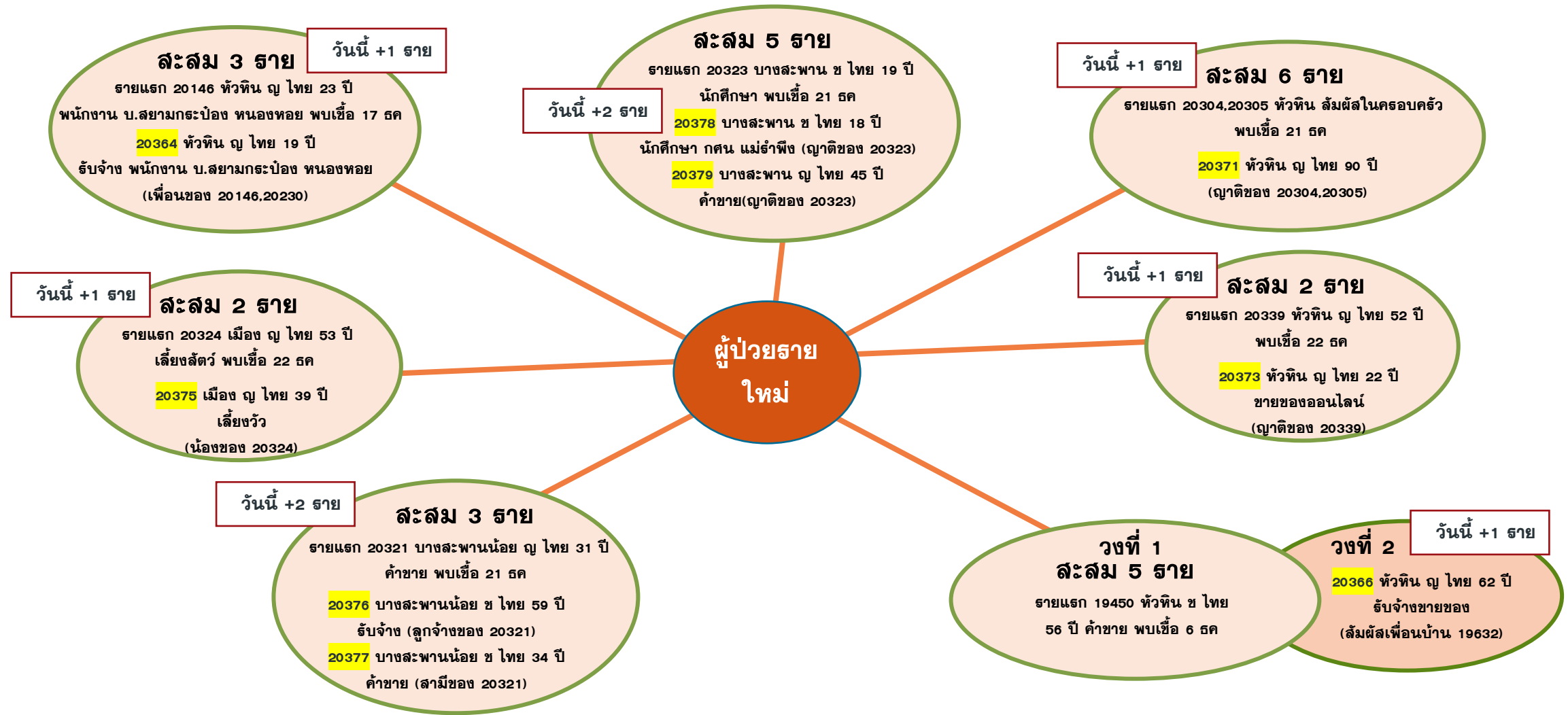
- สัมผัสร่วมบ้านกับผู้ป่วยยืนยันลำดับที่ 20287 (เพื่อน)
- นั่งรถไปสถานปฏิบัติด้วยกันวันที่ 19 ธ.ค.64 20 ธ.ค.64
- ทราบผู้ป่วยยืนยันลำดับที่ 20287 (เพื่อน)
- 22 ธ.ค.64 มีไข้
- 23 ธ.ค.64 รับการตรวจคัดกรอง Covid19 ด้วยวิธี RT-PCR ที่ รพ.สามร้อยยอด
- 24 ธ.ค.64 มีอาการไอ เจ็บคอ ทราบผลพบเชื้อ

 20389 สามร้อยยอด ไทย 40 ปี
ขับรถส่งของ

- มีประวัติสัมผัสผู้ป่วยยืนยันลำดับที่ 20302(พี่สะใภ้)
- พาผู้ป่วยมา โรงพยาบาลวันที่ 19 ธ.ค.64 มีอาการแน่นหน้าอก
- 21 ธ.ค.64 ทราบผลของผู้ป่วยยืนยันลำดับที่ 20302(พี่สะใภ้)
- 23 ธ.ค.64 รับการตรวจคัดกรอง Covid19 ด้วยวิธี RT-PCR ที่ รพ.สามร้อยยอด
- 24 ธ.ค.64 ทราบผลพบเชื้อ

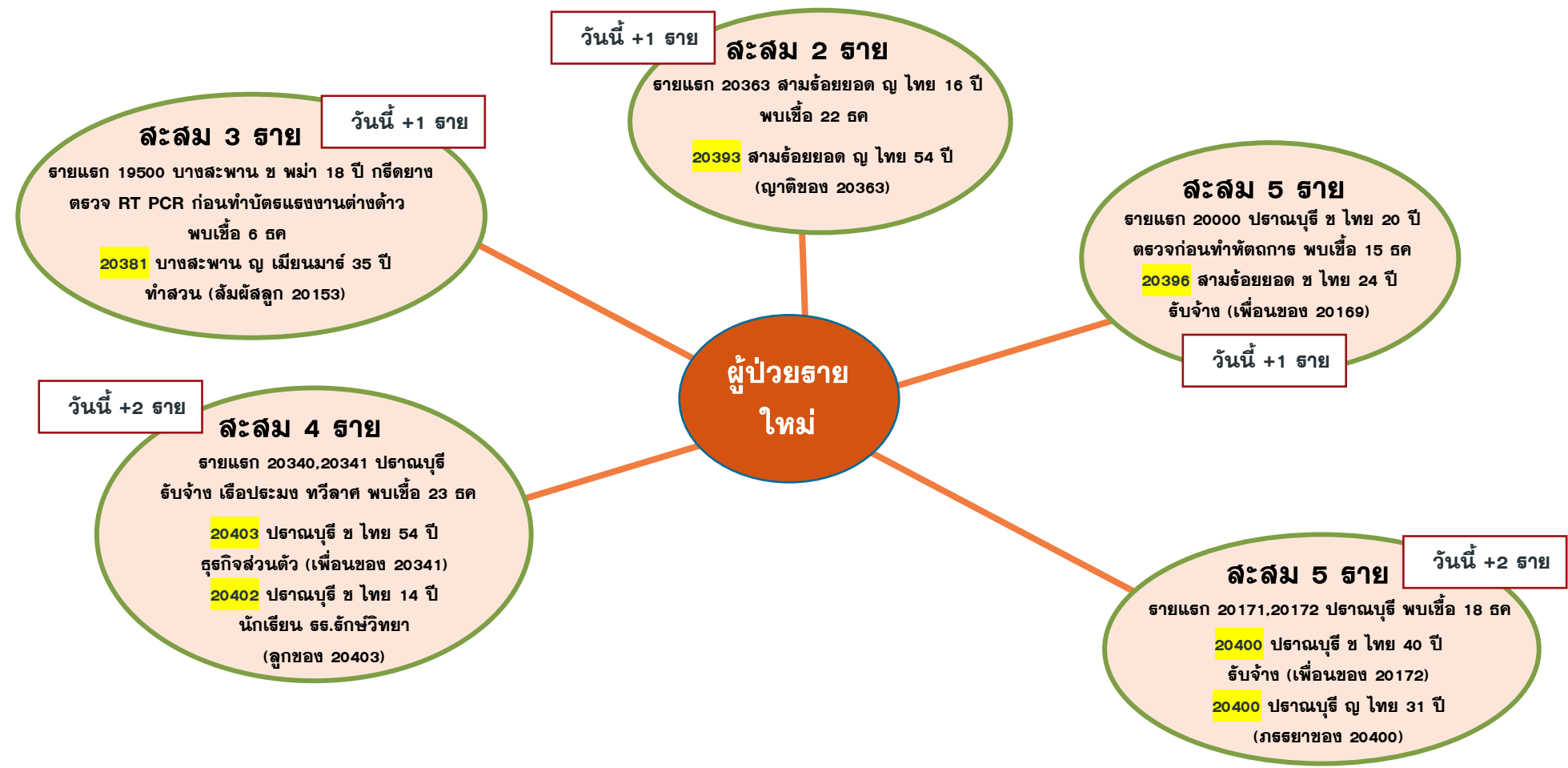
ความเชื่อมโยงผู้ป่วยรายใหม่วันที่ 25 ธ.ค.64 จ.ประจวบคีรีขันธ์

ผู้ป่วยสัมพันธ์กับเหตุการณ์ก่อนหน้า (HR)



ความเชื่อมโยงผู้ป่วยรายใหม่วันที่ 25 ธ.ค.64 จ.ประจวบคีรีขันธ์

ผู้ป่วยสัมพันธ์กับเหตุการณ์ก่อนหน้า (HR)



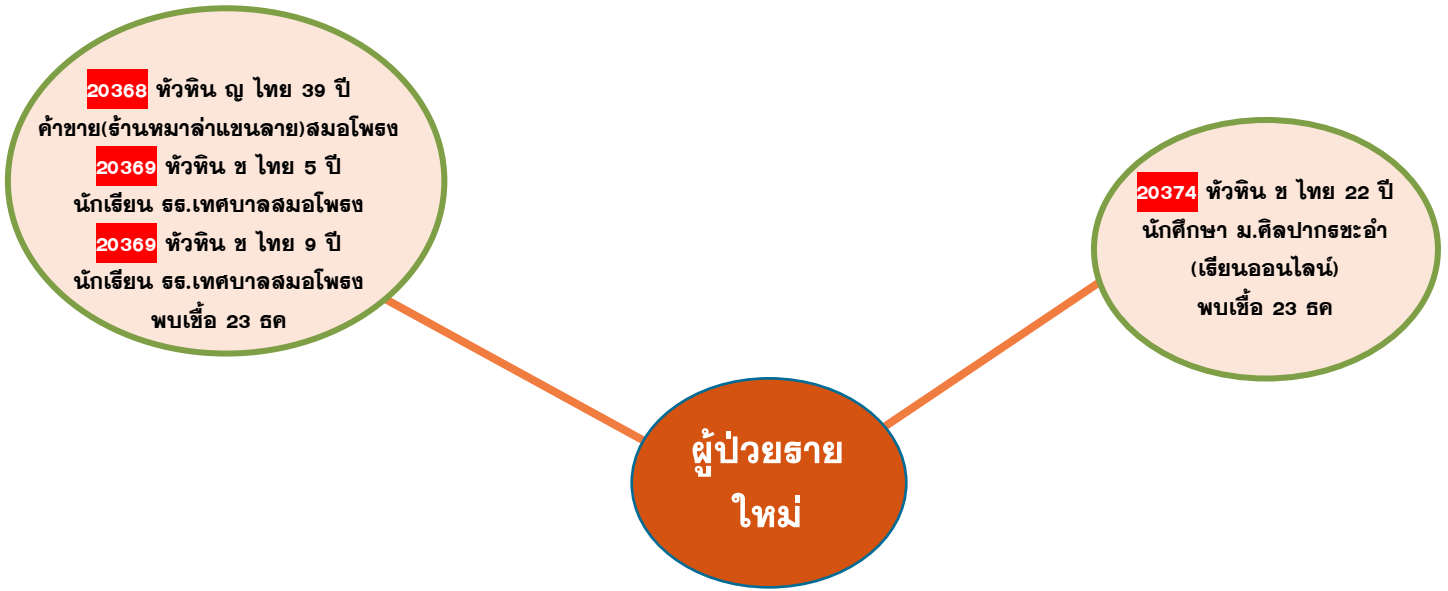
ความเชื่อมโยงผู้ป่วยรายใหม่วันที่ 25 ธ.ค.64 จ.ประจวบคีรีขันธ์

ผู้ป่วยที่ตรวจพบใหม่จากการเฝ้าระวัง



ความเชื่อมโยงผู้ป่วยรายใหม่วันที่ 25 ธ.ค.64 จ.ประจวบคีรีขันธ์

ผู้ป่วยที่พบใหม่ติดต่อจากต่างจังหวัด



ผลการติดตามผู้สัมผัสเสี่ยงสูง High Risk รายอำเภอ จ.ประจวบคีรีขันธ์

ข้อมูล 25 ธ.ค. 64



















อำเภอ/กลุ่มเสี่ยง	วันนี้ (ราย)		สะสม ตั้งแต่ 1 เมย. 64			การติดตามที่ยังอยู่ในระยะ 14 วัน		คงเหลือ ติดตาม	ร้อยละ
	HCW	NON HCW	HCW	NON HCW	รวม	HCW	NON HCW		
หัวหิน	0	12	303	15197	15500	2	73	75	0.5
ปราณบุรี	0	12	75	8464	8539	0	138	138	1.6
สามร้อยยอด	0	67	43	2465	2508	0	215	215	8.6
กุยบุรี	0	0	7	1922	1929	0	23	23	1.2
เมือง	0	32	67	8309	8376	0	110	110	1.3
ทับสะแก	0	0	9	984	993	0	29	29	2.9
บางสะพาน	0	17	44	4112	4156	0	52	52	1.3
บางสะพานน้อย	0	0	7	1263	1270	0	77	77	6.1
รวม	0	140	555	42716	43271	2	717	719	1.7

HCW = บุคลากรทางการแพทย์

NON HCW = ไม่ใช่บุคลากรทางการแพทย์

สรุปผลการฉีดวัคซีนโควิด 19 จังหวัดประจวบคีรีขันธ์

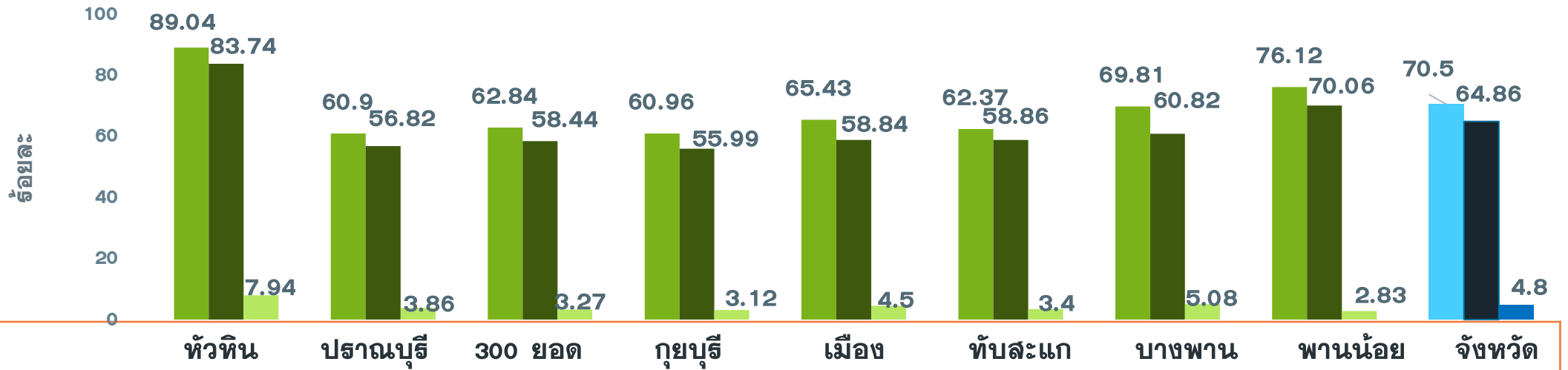
ผลการให้บริการวัคซีน ณ วันที่ 24 ธันวาคม 2564 เวลา 22.00 น.

จำนวนผู้ได้รับวัคซีน	ยอดฉีดวานนี้				ยอดฉีดสะสมตั้งแต่วันที่ 1 เมษายน 2564			
	เพิ่มขึ้น	+		โดส	สะสม		โดส	
จำแนก สายเข็ม และ ชนิดวัคซีน	 เข็มที่ 1	รายใหม่	+	2,168	ตาย	สะสม	810,326	ตาย
	 Sinovac			42			218,603	
	 AstraZeneca			225			52,554	
	 Sinopharm			23			89,611	
	 PfiZer			10			45,537	
	 Moderna			282			1,277	
	 เข็มที่ 2	รายใหม่	+	1,125	ตาย	สะสม	374,969	ตาย
	 Sinovac			0			23,400	
	 AstraZeneca			288			219,532	
	 Sinopharm			46			85,332	
	 PfiZer			772			42,147	
	 Moderna			19			4,114	
	Johnson & Johnson			0			444	
	 เข็มที่ 3	รายใหม่	+	461	ตาย	สะสม	27,775	ตาย
	 Sinovac			0			0	
	 AstraZeneca			356			22,097	
	 Sinopharm			0			0	
	 PfiZer			23			4,784	
	 Moderna			82			894	

ร้อยละความครอบคลุมของการได้รับวัคซีน COVID-19 รายอำเภอ

เป้าหมายประชาชนควรได้รับวัคซีน เพื่อให้เกิดภูมิคุ้มกันระดับจังหวัด 404,665 คน

ข้อมูล 25 ธ.ค.64



	ทวีติน	ปราณบุรี	300 ยอด	กุยบุรี	เมือง	ทับสะแก	บางพาน	พานน้อย	จังหวัด
ประชากรเป้าหมาย	126905	82872	52915	45676	94233	51433	81533	42527	578094
จำนวนโดสทั้งหมด เข็ม 1+2+3	229356	100757	65904	54844	121349	64103	110643	63370	810326
จำนวนได้รับเข็ม 1	113000	50466	33250	27842	61658	32079	56915	32372	407582
ร้อยละความครอบคลุม	89.04	60.90	62.84	60.96	65.43	62.37	69.81	76.12	70.50
จำนวนได้รับเข็ม 2 ครบเกณฑ์	106274	47089	30926	25576	55447	30273	49590	29794	374969
ร้อยละความครอบคลุม	83.74	56.82	58.44	55.99	58.84	58.86	60.82	70.06	64.86
จำนวนได้รับเข็ม 3 กระตุ้น	10082	3202	1728	1426	4244	1751	4138	1204	27775
ร้อยละความครอบคลุม	7.94	3.86	3.27	3.12	4.50	3.40	5.08	2.83	4.80

ผลงานการฉีดวัคซีน COVID-19 ตามกลุ่มเป้าหมาย จ.ประจวบคีรีขันธ์

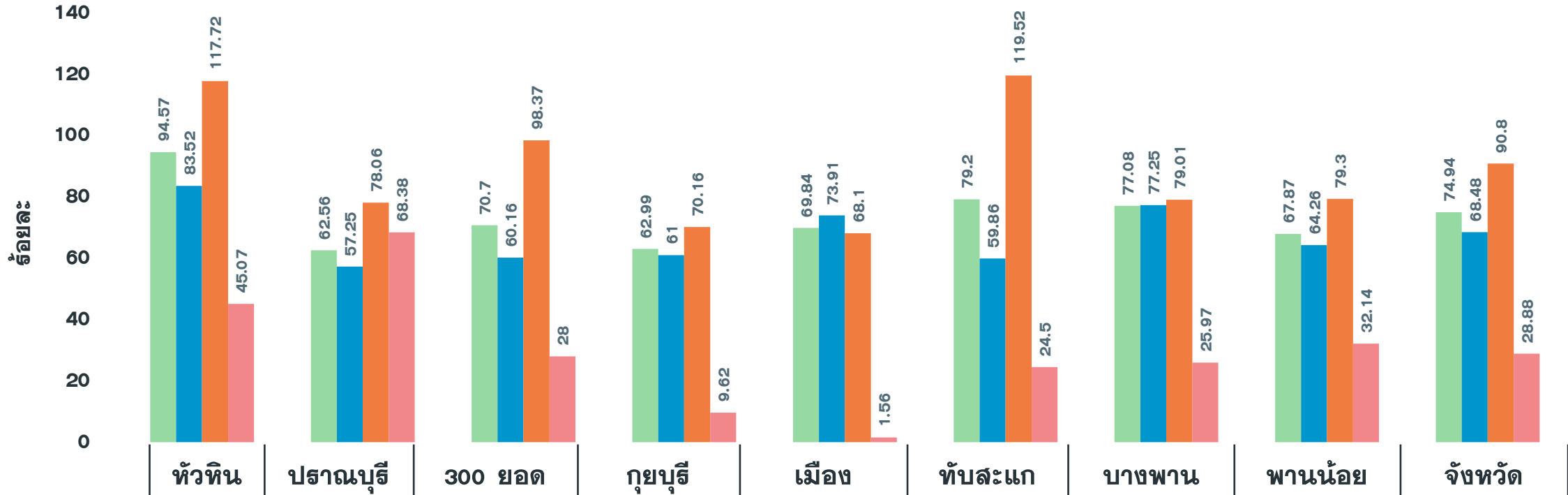
ข้อมูล 25 ธ.ค.64

	บุคลากร การแพทย์		อสม.		จนท. ด้านหน้า		7 กลุ่มโรค		60 ปีขึ้นไป		หญิง ตั้งครรภ์		ปชช.ทั่วไป		นักเรียน อายุ 12-17 ปี	
ประชากรเป้าหมาย	5839	+เพิ่ม	7200	+เพิ่ม	12725	+เพิ่ม	42486	+เพิ่ม	87976	+เพิ่ม	2292	+เพิ่ม	385972	+เพิ่ม	33604	+เพิ่ม
จำนวนโดสทั้งหมด เข็ม1+2+3	17365	1	14960	3	37478	12	76,309	220	116,575	388	1237	5	484431	1474	61971	65
จำนวนได้รับเข็ม 1	6119	0	6095	1	15453	1	38,578	37	60,242	196	662	3	247596	343	32837	1
ร้อยละความ ครอบคลุม	104.80		84.65		121.44		90.80		68.48		28.88		64.15		97.72	
จำนวนได้รับเข็ม 2 ครบเกณฑ์	6033	0	5855	1	15225	3	36,251	158	55,790	153	566	2	226175	744	29074	64
ร้อยละความ ครอบคลุม	103.32		81.32		119.65		85.32		63.42		24.69		58.60		86.52	
จำนวนได้รับเข็ม 3 กระตุ้น	5213	1	3010	1	6800	8	1480	25	543	39	9	0	10660	387	60	0

ผลงานการฉีดกลุ่ม 608 จำนวน 99,482 คน คิดเป็นร้อยละ 74.94

ผลงานฉีดวัคซีน COVID-19 กลุ่มเป้าหมาย 608 รายอำเภอ เข็มที่ 1 จ.ประจวบคีรีขันธ์

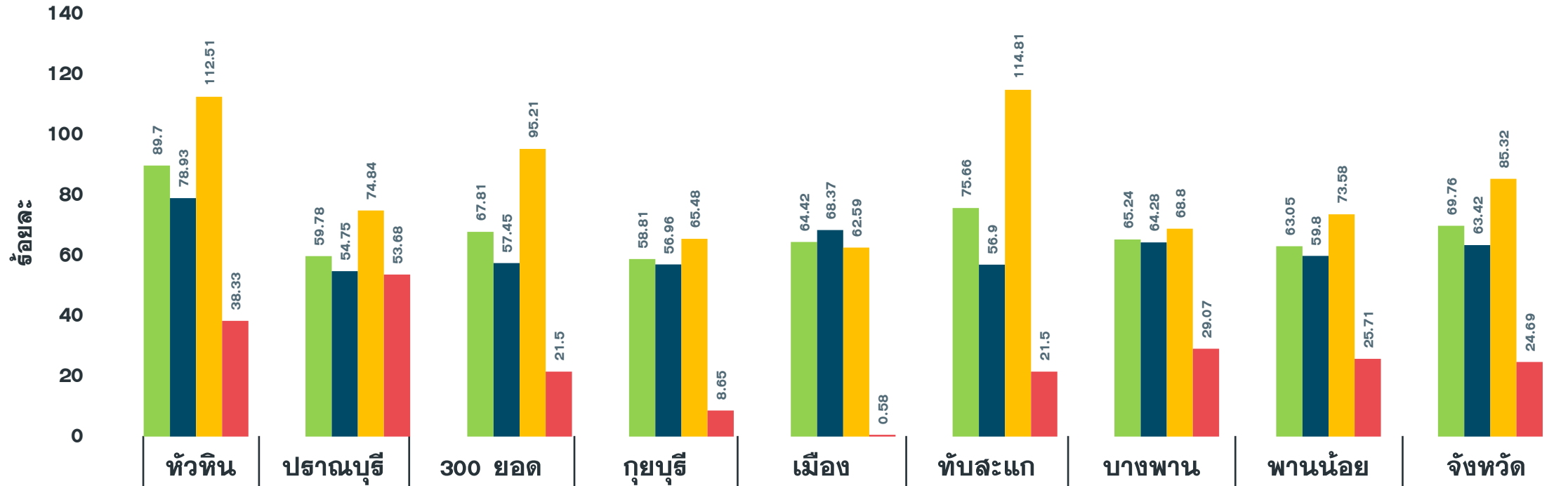
ข้อมูล 25 ธ.ค.64



จำนวนเข็มที่ 1 (สะสม)	24,453	11,454	9,629	7,587	14,685	11,308	13,561	6,805	99,482
รวมกลุ่ม 608 เข็ม 1	94.57	62.56	70.70	62.99	69.84	79.20	77.08	67.87	74.94
ผู้มีอายุ 60 ปี	83.52	57.25	60.16	61.00	73.91	59.86	77.25	64.26	68.48
ผู้ป่วย 7 กลุ่มโรค	117.72	78.06	98.37	70.16	68.10	119.52	79.01	79.30	90.80
หญิงตั้งครรภ์	45.07	68.38	28.00	9.62	1.56	24.50	25.97	32.14	28.88

ผลงานฉีดวัคซีน COVID-19 กลุ่มเป้าหมาย 608 รายอำเภอ เข็มที่ 2 จ.ประจวบคีรีขันธ์

ข้อมูล 25 ธ.ค.64



จำนวนเข็มที่ 2 (สะสม)	23,194	10,946	9,235	7,083	13,547	10,802	11,479	6,321	92,607
รวมกลุ่ม 608 เข็ม 2	89.70	59.78	67.81	58.81	64.42	75.66	65.24	63.05	69.76
ผู้มีอายุ 60 ปี	78.93	54.75	57.45	56.96	68.37	56.90	64.28	59.80	63.42
ผู้ป่วย 7 กลุ่มโรค	112.51	74.84	95.21	65.48	62.59	114.81	68.80	73.58	85.32
หญิงตั้งครรภ์	38.33	53.68	21.50	8.65	0.58	21.50	29.07	25.71	24.69



การป้องกัน การติดเชื้อโควิด 19 แบบครอบจักรวาล Universal Prevention for Covid-19



สวมหน้ากากอนามัย
และทับด้วยหน้ากากผ้า



เว้นระยะห่าง 1-2 เมตร



ล้างมือบ่อยๆ



ตรวจ ATK
เป็นระยะเมื่อมี
ความเสี่ยง



ไม่ใช้ของร่วมกับผู้อื่น



ผู้สูงอายุ และผู้มีโรคเรื้อรัง
ออกจากบ้านเท่าที่จำเป็น



เลี่ยงสัมผัสหน้ากาก



ทานอาหารร้อน ปรุงสุก