



# ศูนย์ปฏิบัติการภาวะฉุกเฉินด้านการแพทย์และสาธารณสุข สำนักงานสาธารณสุขจังหวัดพระจวบคีรีขันธ์ กรณี โรคติดเชื้อไวรัสโคโรนา 2019

ฉบับที่ 679 EOC ครั้งที่ 406 วันที่ 28 ธันวาคม 2564 เวลา 09.00 น.

**ในการแพร่ระบาดระลอกใหม่**

ตั้งแต่ 1 เมษายน 2564



# รายงานสถานการณ์ COVID-19 ประจวบคีรีขันธ์

## ระลอกใหม่ ประจวบคีรีขันธ์ ตั้งแต่ 1 เม.ย.-28 ธ.ค.64

รายใหม่วันนี้		จำนวนผู้ป่วยสะสม	
<b>+37</b>	ในจังหวัด 37 นอกจังหวัด 0	<b>19,878</b>	ในจังหวัด 18,172
			นอกจังหวัด 1,706
เรือนจำ <b>0</b>	เรือนจำสะสม <b>571</b>	ทลบนหินเข้าเมือง <b>0</b>	ทลบนหินเข้าเมืองสะสม <b>79</b>
ติดจากต่างประเทศ <b>+1</b>	ติดเชื้อจากต่างประเทศสะสม <b>7</b>		

สถานะผู้ป่วย	
รักษาหาย <b>19,982</b> (97.3%)	เสียชีวิต <b>121</b> (0.6%)

อยู่ระหว่างการรักษา	
<b>432 ราย</b> ไม่มีอาการถึงอาการเล็กน้อย 324 ราย	
อาการรุนแรง <b>7 ราย</b> ใส่เครื่องช่วยหายใจ 2 ราย	อาการปานกลาง <b>101 ราย</b>

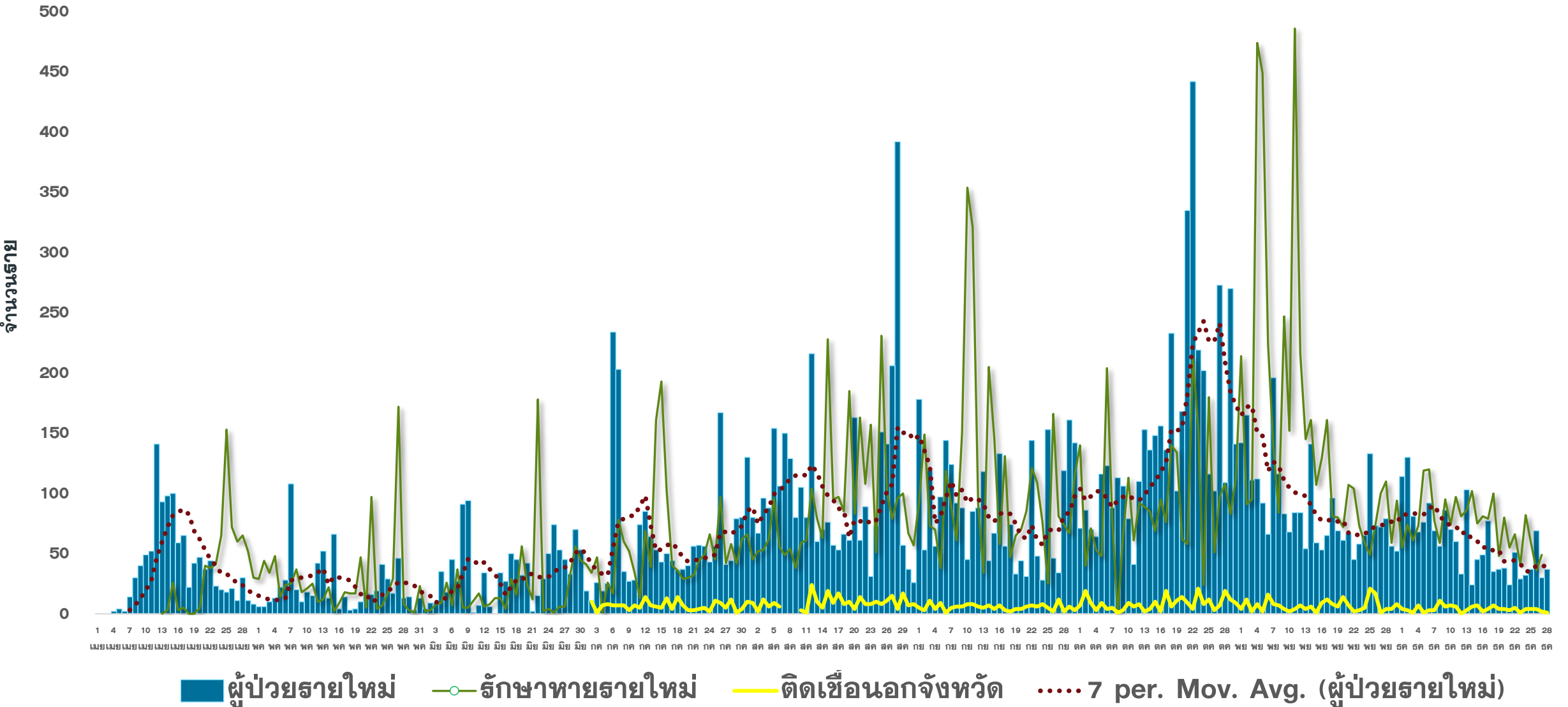
อัตราครองเตียง <b>ร้อยละ 32.7</b>	ไทย 14,586 ต่างชาติ 5,949	
	ทั้งหมด/ใช้ไป	ร้อยละ
แดง	36/6	16.7
เหลือง	189/70	37.0
เขียว	1181/383	32.4

### สถานการณ์ฉีดวัคซีนวันนี้ (+2,831)

Sinovac	AstraZeneca	Sinopharm	Johnson	Pfizer	Moderna	เข็มที่	รวม (โดส)	ครอบคลุม ประชากร
218,893	53,095	89,638		45,593	1,436	1	408,655	70.7%
23,419	219,938	85,355	444	44,080	4,613	2	377,849	65.4%
	22,683			4,798	926	3	28,407	4.9%
242,312	295,716	174,993	444	94,471	6,975	รวม	814,911	

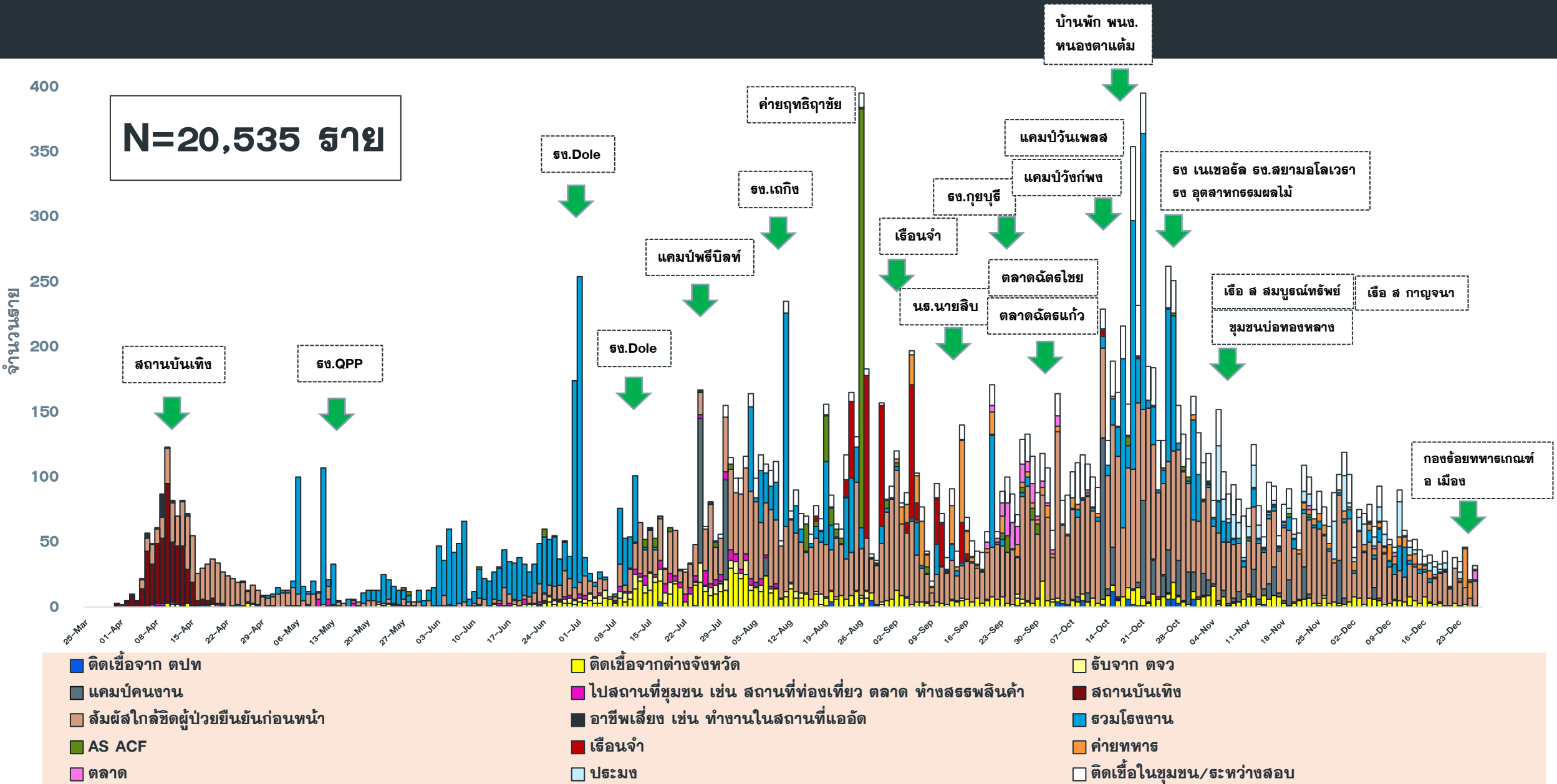
# แนวโน้มการพบผู้ป่วย COVID-19 ตามวันที่รายงาน จ.ประจวบคีรีขันธ์

ณ 28 ธ.ค.64



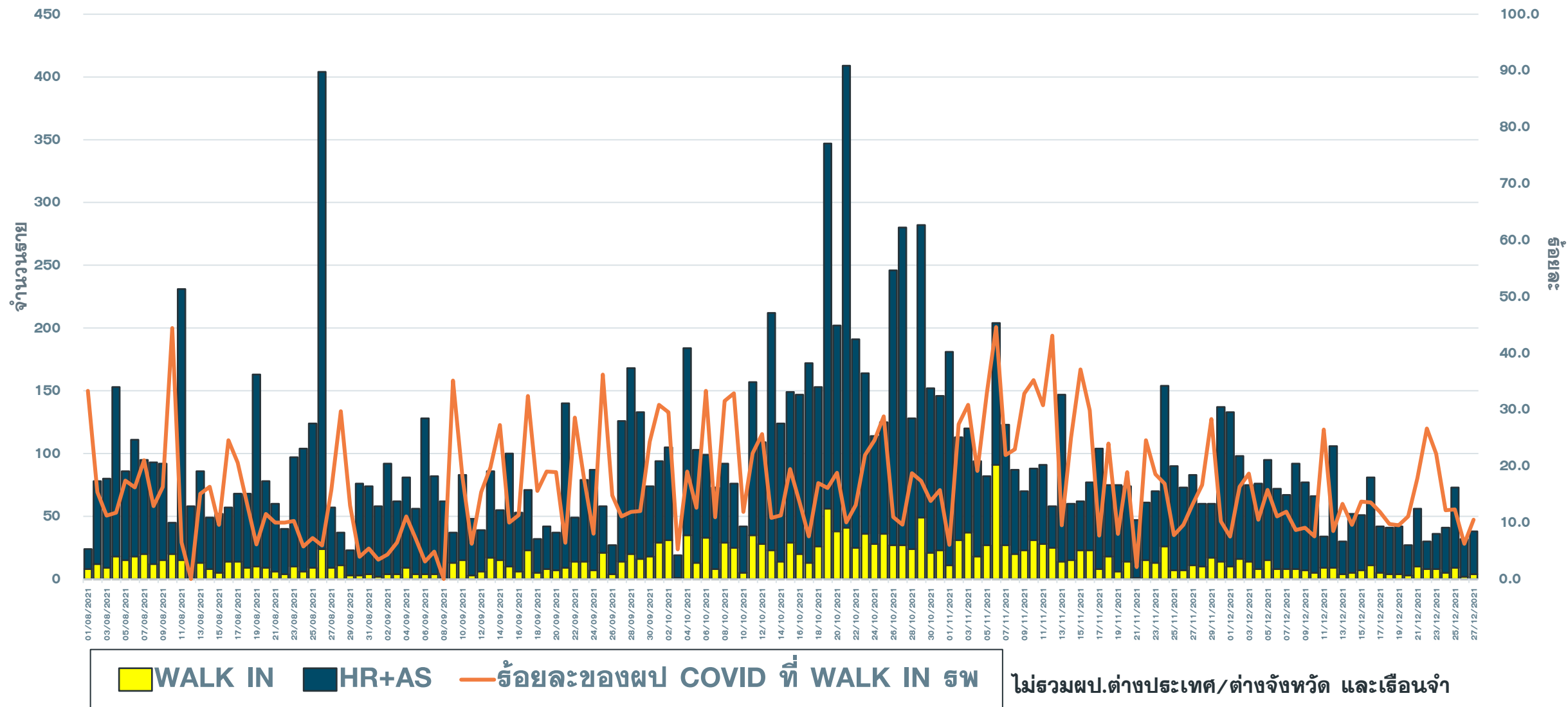
# แนวโน้มผู้ป่วย COVID-19 ตามวันเริ่มป่วย จำแนกประเภทความเสี่ยง

ตั้งแต่ 25 มี.ค.-28 ธ.ค.64



# แนวโน้มพบ. COVID-19 ที่ WALK IN รพ. เปรียบเทียบ ผู้ป่วย HR+AS จ.ประจวบ

ตั้งแต่ 1 ส.ค.-28 ธ.ค.64

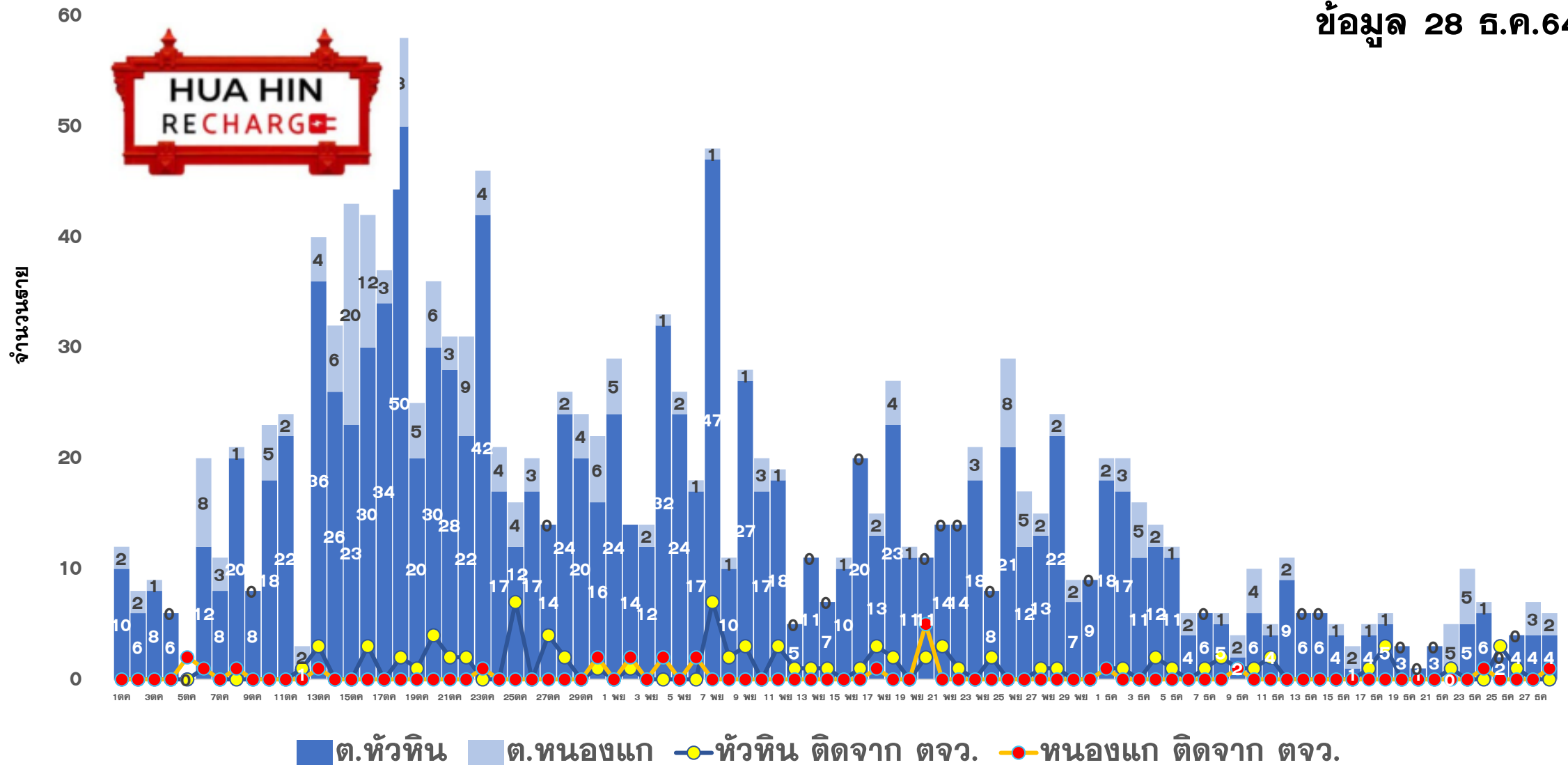




# แนวโน้มผู้ป่วยรายวัน COVID-19 ตำบลพื้นที่ HUAHIN RECHARGE

(ต.หัวหิน และ ต.หนองแก) ตั้งแต่ 1 ตุลาคม 64

ข้อมูล 28 ธ.ค.64





# ผลการดำเนินการรับนักท่องเที่ยวต่างชาติ อ.หัวหิน จ.ประจวบคีรีขันธ์



## สถานการณ์ COVID-19

ผู้ป่วยวันนี้    ผู้ป่วยสะสม    รักษาหาย

**37**    **19,878**    **19,325**



## ร้อยละความครอบคลุมวัคซีน


	จังหวัด	หัวหิน
เข็ม 1	70.7	89.1
เข็ม 2	65.4	84.9



## อัตราการรักษาเตียง

จังหวัด 32.7%    หัวหิน 52.9%

รวมเตียงจังหวัด	ทั้งหมด/ใช้ไป	ร้อยละ
แดง	36/6	16.7
เหลือง	189/70	37.0
เขียว	1181/383	32.4



**จำนวนนักท่องเที่ยวอำเภอหัวหิน สะสม**  
ตั้งแต่ 1 พ.ย.-27 ธ.ค.64

เข้าพักโรงแรม	<b>6,459</b>
ที่มาจากสนามบินต่างๆ	<b>112</b>
จากแบบ ธ.ธ.4	<b>5,800</b>
จำนวนจองห้องพัก Sandbox (คืน)	<b>1,029</b>

## ผลการตรวจ COVID-19 นักท่องเที่ยวต่างชาติ

จำนวนนักท่องเที่ยว รับการตรวจวันนี้	ติดเชื้อจากการตรวจ ครั้งแรก		ติดเชื้อจากการตรวจ ครั้งที่ 2	
	Test & Go	Sandbox	Test & Go	Sandbox
0	51	0	1	0
จำนวนตรวจสะสม	ยอดสะสมตรวจติดเชื้อ ครั้งแรก		ยอดสะสมตรวจติดเชื้อ ครั้งที่ 2	
6	503	0	1	6



5 ลำดับสูงสุด นทท.  
กลุ่ม Sandbox

RUSSIAN	337
DANISH	36
BRITISH	34
AUSTRALIAN	16
AMERICAN	12

มาตรฐานความปลอดภัย  
ด้านสุขอนามัยหัวหิน (แห่ง)



**132**



**208**

จัดทำโดย  
สำนักงานสาธารณสุขจังหวัดประจวบคีรีขันธ์

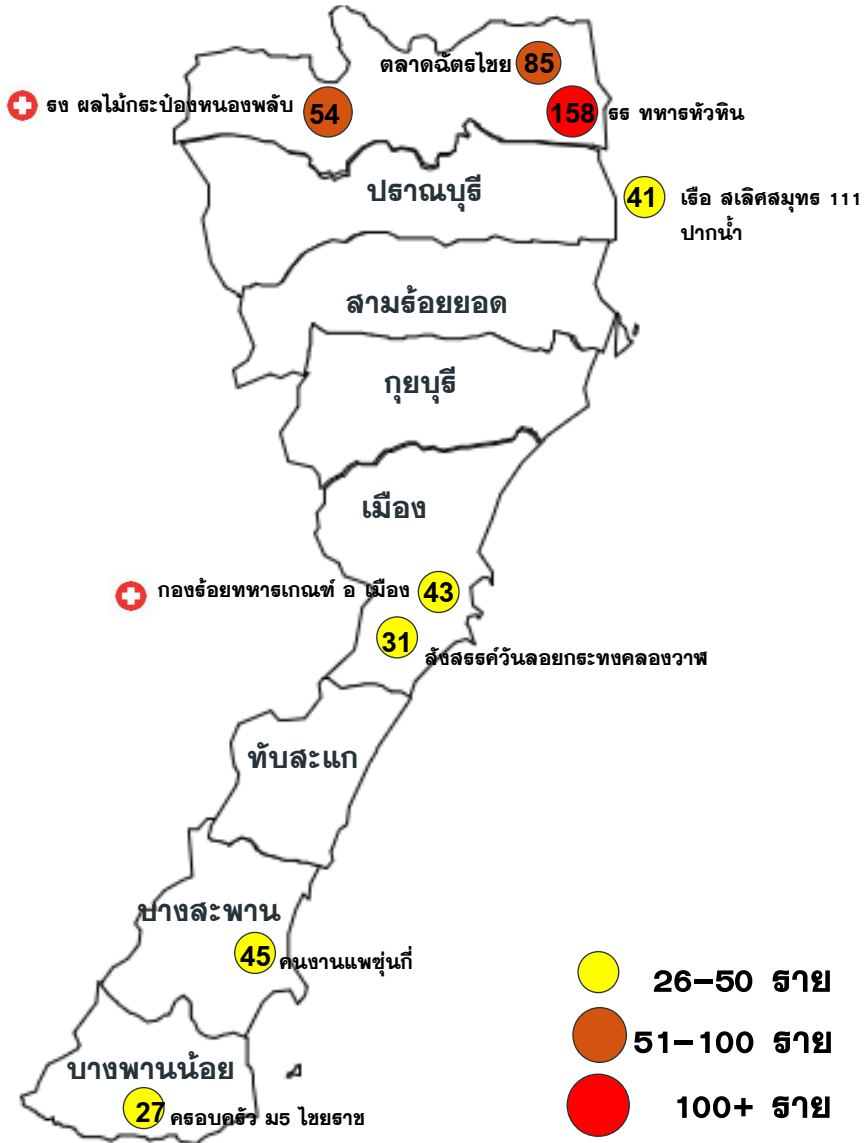


# คลัสเตอร์สะสมของพบ COVID-19 ตั้งแต่ 1 เม.ย.-27 ธ.ค.64 จ.ประจวบคีรีขันธ์

อำเภอ	จำนวน Cluster สะสม (10 ราย+)	ควบคุมได้ ภายใน 28 วัน	ร้อยละที่ ควบคุม ได้	Cluster ควบคุมไม่ได้ ใน 28 วัน	จำนวน Cluster ที่พบผู้ป่วยรายสุดท้าย อยู่ในช่วง 14 วัน ก่อนหน้า				
					จำนวน	ควบคุมได้ ภายใน 14 วัน	ร้อยละ	เกิน 14 วัน ไม่ถึง 28 วัน	เกิน 28 วัน
หัวหิน	54	49	90.7	รง.โดล/ชุมชนเนपाल-ใต้รุ่ง / นธ.นายสิบ/ต.ฉัตรไชย/ธธ.ทหาร	7	4	57.1	1 รง ผลไม่กระทบ	2 ตลาดฉัตรไชย ธธ ทหารหัวหิน
ประจวบคีรีขันธ์	38	34	89.5	ตลาดฉัตรแก้ว/รง.สยาม รง.เนเชอรัล/รง.ไฮเดอิก	3	1	33.3	2 เรือ ส เลิศสมุทร เรือปลาทุทอง	0
สามร้อยยอด	17	17	100.0	—	3	3	100.0	0	0
กุยบุรี	9	7	77.8	บ้านเพื่อนกุยบุรี/รง.กุยบุรี	1	1	100.0	0	0
เมือง	32	31	96.9	เรือนจำ	3	2	66.7	1 สังสรรค์วันลอยกระทง	0
ทับสะแก	0	0	0.0	—	0	0	0.0	0	0
บางสะพาน	27	27	100.0	—	3	3	100.0	0	0
บางพานน้อย	10	10	100.0	—	2	2	100.0	0	0
<b>รวม</b>	<b>187</b>	<b>175</b>	<b>93.6</b>	<b>12</b>	<b>22</b>	<b>16</b>	<b>72.7</b>	<b>4</b>	<b>2</b>

# แผนที่แสดงคลัสเตอร์ COVID-19 ในจังหวัดประจวบคีรีขันธ์ ข้อมูล 28 ธ.ค. 64

## คลัสเตอร์ที่พบผู้ป่วยในช่วง 14 วันล่าสุด



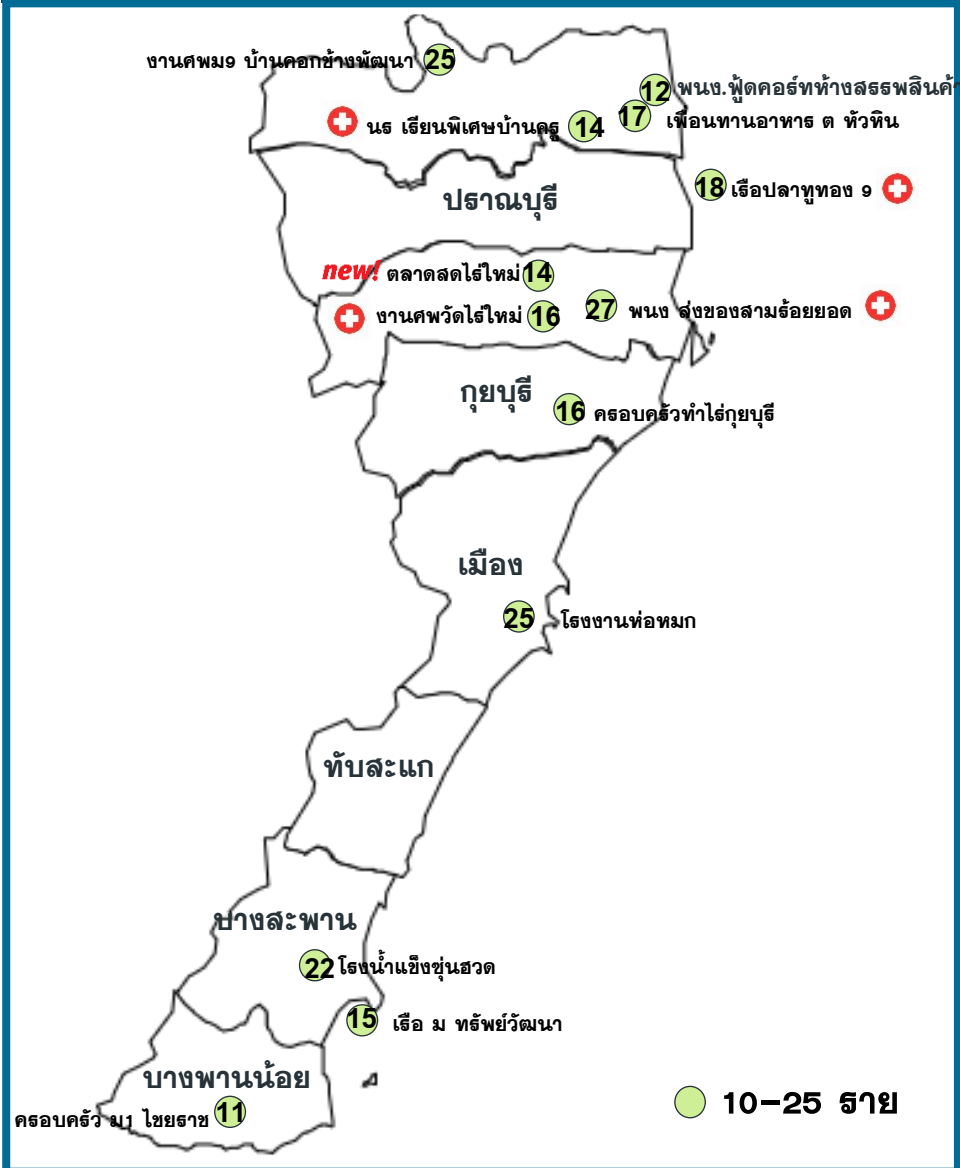
## คลัสเตอร์ขนาด 26-100 ราย ขึ้นไป

คลัสเตอร์	ประเภท	จำนวนผู้ป่วย	ผป.รายสุดท้าย	คลัสเตอร์	ประเภท	จำนวนผู้ป่วย	ผป.รายสุดท้าย
ธ. ทหารหัวหิน*	ค่ายทหาร	158	24 ธค	เรือ สเลิศสมุทร 111 ปากน้ำ	เรือประมง	41	24 ธค
ตลิ่งชัน*	ตลาด	84	23 ธค	ลี้สสรค์ลอยกระทงคลองวาฬ	ลี้สสรค์	31	17 ธค
* หมายถึง พบการระบาดมากกว่า 28 วัน							
<b>คลัสเตอร์ที่พบการติดเชื้อส่วนใหญ่เป็นชาวต่างดาว จำนวน 3 แห่ง จาก 8 แห่ง ร้อยละ 37.5</b>							
<ul style="list-style-type: none"> <li>ตลาด 1 แห่ง</li> <li>โรงงาน 1 แห่ง</li> <li>ประมง/โรงแรม 2 แห่ง</li> <li>ค่ายทหาร 2 แห่ง</li> <li>งานรวมกลุ่มลี้สสรค์ 1 แห่ง</li> <li>เคเรือญาติ 1 แห่ง</li> </ul>							
				ธ. ผลไม้กระป๋องหนองพลับ	โรงงาน	54(+1)	27 ธค
				คนงานแพชุมชนกี้	แพปลา	45	20 ธค
				ครอบครัว ม5 ไชยราช	เคเรือญาติ	27	17 ธค
				กองร้อยทหารเกณฑ์ อ เมือง	ค่ายทหาร	43(+4)	26 ธค

# แผนที่แสดงคลัสเตอร์ COVID-19 ในจังหวัดประจวบคีรีขันธ์

ข้อมูล 28 ธ.ค. 64

## คลัสเตอร์ที่พบผู้ป่วยในช่วง 14 วันล่าสุด



## คลัสเตอร์ขนาด 10-25 ราย

คลัสเตอร์	ประเภท	จำนวนผู้ป่วย	จบ. รายสุดท้าย	คลัสเตอร์	ประเภท	จำนวนผู้ป่วย	จบ. รายสุดท้าย
โรงงานน้ำแข็งขุนสวด	โรงงานน้ำแข็ง	22	17 ธค	ครอบครัว ม1 ไชยราช	เครือญาติ	11	15 ธค
เพื่อนทานอาหาร ต. หัวหิน	สังสรรค์	17	17 ธค	พนง. พุดคอร์ทห้างสรรพสินค้า	ห้างร้าน	12	22 ธค
งานศพ ม9 คอกข้างพัฒนา	งานศพ	25	17 ธค	ลูกเรือ ม. ทรัพย์วัฒนา	เรือประมง	15	23 ธค
ครอบครัวทำไร่กุยบุรี	เครือญาติ	16	21 ธค	นร. เรียนพิเศษบ้านครู	รวมกลุ่ม	14(+1)	27 ธค
โรงงานห่อหมก	โรงงาน	25	19 ธค	พนง. ล่งของ สามร้อยยอด	บริษัท	27(+2)	27 ธค
เรือปลาหูทอง 9	เรือประมง	18(+1)	27 ธค	งานศพวัดไร่ใหม่	งานศพ	16(+3)	25 ธค
				ตลาดสดไร่ใหม่	ตลาด	14(+9)	28 ธค

จำนวนทั้งหมด 13 คลัสเตอร์  
ควบคุมได้ ภายใน 14 วัน  
13 คลัสเตอร์

แนวโน้มพบใน กิจกรรมที่มีการ  
รวมกลุ่ม เช่น งานศพ  
และในหน่วยงาน ห้าง ร้านค้า  
เช่น ค่ายทหาร ห้างสรรพสินค้า  
ตลาด

จำนวนผู้ป่วยรายใหม่	38 ราย
เพศชาย	18 ราย
เพศหญิง	30 ราย
สัญชาติไทย	35 ราย
เมียนมาร์	1 ราย
กัมพูชา	1 ราย
เดนมาร์ก	1 ราย
มีอาการ	23 ราย
ไม่มีอาการ	15 ราย
ติดเชื้อในจังหวัด	37 ราย
ติดเชื้อต่างประเทศ	1 ราย

### Cluster โรงงานผลไม้กระป๋อง หนองพลับ

จำนวนผู้ป่วยที่เชื่อมโยงทั้งหมด 71 ราย

วงที่ 3  
สะสม 1 ราย

วงที่ 2  
สะสม 16 ราย  
วันนี้ +1 ราย

วงที่ 1  
สะสม 54 ราย

รายแรก 19746 หัวหิน ช ไทย 22 ปี  
พนักงานโรงงาน พบเชื้อ 10 ธค

วันนี้ +1 ราย

20515 หัวหิน เมียนมาร์ 23 ปี  
พนักงานโรงงาน

ผป.อาศัยอยู่บ้านพักในโรงงาน กับสามี  
15 ธ.ค.64 ทำงานเป็นวันสุดท้าย เนื่องจากตั้งครรภ์ ใกล้คลอด  
16-25 ธ.ค. 64 ลาคลอด พักอยู่บ้านพัก  
26 ธ.ค.64 มีอาการเจ็บครรภ์ จึงเดินทางไปรพ.หัวหินเพื่อคลอดบุตร  
ทางรพ.หัวหิน swab ก่อนคลอด  
27 ธ.ค. 64 คลอดบุตร Admit อยู่รพ.หัวหิน พบติดเชื้อ covid19

ผู้ป่วยรายใหม่

20516 หัวหิน ไทย 54 ปี  
ตำรวจ สน.นางเลิ้ง แผนกงานจราจร

เดินทางกลับบ้านที่ต.หนองพลับ อชาติตย์ละ 2 วัน  
19 ธ.ค. 64 เดินทางจาก สน.นางเลิ้ง พักอาศัยค้างคืนกับภรรยา (ผป. ยืนยันสายที่ 20333) 15.00น. เดินทางไปตลาดนัดข้างปั้มปตท.หนองพลับ อ่วมกับภรรยา  
20 ธ.ค. 64 ไปรับภรรยาที่โรงงานกลับบ้าน เวลา 2.00 น. เดินทางกลับ สน.นางเลิ้งคนเดียว กลับไปพักที่แฟลตตำรวจ  
21 ธ.ค. 64 6.00น. เดินทางจากแฟลตตำรวจไปทำงานที่สน.นางเลิ้ง  
22 ธ.ค. 64 ไปทำงานเวลาเดิม ทราบผลภรรยาติดเชื้อ covid19 13น. เดินทางไปตรวจ RT-PCR ที่รพ.ตำรวจ  
23 ธ.ค. 64 4.00 น. เดินทางจากแฟลตตำรวจ กลับมากักตัวที่บ้าน ต.หนองพลับ รพ.ตำรวจแจ้งผลเป็น Neg. 24-25 ธ.ค. 64 กักตัวที่บ้าน มีอาการ ไอเจ็บคอ จมูกไม่ได้กลิ่น  
26 ธ.ค. 64 9น. เดินทางไปตรวจ RT-PCR ที่รพ.หัวหิน ยังคงมีอาการเดิม กักตัวที่บ้านต่อ  
27ธ.ค. 64 รพ.โทรแจ้งผล พบติดเชื้อโควิด19 Admit รพ.หัวหิน

# ความเชื่อมโยงผู้ป่วยรายใหม่วันที่ 28 ธ.ค.64 จ.ประจวบคีรีขันธ์

CLUSTER ที่ต้องเฝ้าระวังเป็นพิเศษ

## Cluster ตลาดสดไร่ใหม่

จำนวนผู้ป่วยที่เชื่อมโยงทั้งหมด 14 ราย

## Cluster กองร้อยทหารเกณฑ์

จำนวนผู้ป่วยที่เชื่อมโยงทั้งหมด 43 ราย

### วงที่ 1 สะสม 13 ราย

รายแรก 20285 สามร้อยยอด ช ไทย 25 ปี  
ค้าขาย พบเชื้อ 20 ธค



หญิง 8 ราย

วันนี้ +9 ราย

20535-20542 สามร้อยยอด สัญชาติไทย มีอาการ

ผู้ป่วยมีประวัติขายของ บริเวณโซนอาคารด้านหน้า ตลาดไร่ใหม่  
26 ธ.ค. 64 ทีม CDCU รพ.สามร้อยยอด ลงพื้นที่ตรวจเชิงรุกตลาดไร่ใหม่  
ตรวจด้วยวิธี ATK ผล Positive และเก็บตัวอย่างซ้ำด้วยวิธี RT-PCR

27 ธ.ค. 64 ทราบผลตรวจพบเชื้อ



20543 สามร้อยยอด ไทย 39 ปี

ค้าขาย ตลาดไร่ใหม่

ประวัติสัมผัสผู้ป่วยยืนยันลำดับที่ 20285 เจอกันพูดคุยกัน  
ครั้งสุดท้ายวันที่ 16 ธ.ค.64

21 ธ.ค.64 ทราบผู้ป่วยยืนยันลำดับที่ 20285 ชื่อ ATK มา  
ตรวจเองผล Negative

23 ธ.ค.64 จมูกไม่ได้กลิ่น

24 ธ.ค.64 ชื่อ ATK มาตรวจเองผล Positive และเดินทางไป  
ตรวจซ้ำด้วยวิธี RT-PCR ที่ รพ.กรุงเทพ-หัวหิน

25 ธ.ค.64 ทราบผลพบเชื้อ จากทางรพ.กรุงเทพ-หัวหิน

26 ธ.ค.64 เข้า Admit รพ.กรุงเทพ-หัวหิน

วงที่ 2  
สะสม 1 ราย

### สะสม 43 ราย

วันนี้ +4 ราย

รายแรก 20326 เมือง ช ไทย 21 ปี  
ทหารเกณฑ์กองบิน 5 พบเชื้อ 22 ธค



ชาย 4 ราย

20530-20533 เมือง

สัญชาติไทย ไม่มีอาการ

สัมผัสผู้ป่วยยืนยัน(20326)พักในหอนอนเดียวกัน เข้ารับทหารใหม่ เมื่อ  
วันที่ 1 พ.ย.64 ผลATK- กักตัวครบ 14 วัน 24/12/64 รพ.กองบิน 5  
ตรวจ ATKทหารใหม่ที่สัมผัสพบ.ยืนยันจำนวน 231 ราย ผลATK+  
จำนวน 30 ราย ส่งตรวจPCR ผลพบเชื้อ 27 ราย /25 ธค ทีม CDCU  
เก็บตัวอย่าง PCR จำนวน 209 ราย ผลออกรอบแรก 139 ราย

พบเชื้อ 8 ราย

26 ธค ผลออกรอบที่สอง 70 ราย พบเชื้อ 4 ราย

ผู้ป่วยราย  
ใหม่

# ความเชื่อมโยงผู้ป่วยรายใหม่วันที่ 28 ธ.ค.64 จ.ประจวบคีรีขันธ์

CLUSTER ที่ต้องเฝ้าระวังเป็นพิเศษ

## Cluster นักเรียนเรียนพิเศษบ้านครู

จำนวนผู้ป่วยที่เชื่อมโยงทั้งหมด 14 ราย

### วงที่ 2 ละสม 7 ราย



20519 หัวหิน ไทย 1 ปี

วันนี้ +1 ราย

- ผป.อาศัยอยู่กับครอบครัว (ผป.20104,20309,20310)
- 15ธ.ค.64 ไปหาหมอที่คลินิกหมอสุชาภกับครอบครัว
- 16ธ.ค.64 มาตรวจหาเชื้อโควิด ครั้งที่ 1 กับพี่(ผป.20104)
- 17ธ.ค.64 ทราบผลของพี่(ผป.20104) พบเชื้อ
- 18-20ธ.ค.64 อยู่บ้านกักตัว
- 21ธ.ค.64 มาตรวจหาเชื้อโควิด ครั้งที่ 2 กับแม่(ผป.20309)และพ่อ(ผป.20310) ตรวจ ATK พบเชื้อ
- 22-25ธ.ค.64ทราบผลของครอบครัว(ผป.20310,20309)พบเชื้อ
- มากักตัวกับครอบครัวที่ รพ.หัวหิน Cohort พิเศษ 8
- 26ธ.ค.64 แพทย์สั่งตรวจ PCR
- 27ธ.ค.64 พบเชื้อ

### วงที่ 1 ละสม 7 ราย

รายแรก 19887 ช อายุ 9 ปี  
เรียนพิเศษแถวบ่อนไก่ ช.13 ติดเชื้อจากบิดาที่ทำงานฟู้ดคอร์ท  
พบเชื้อ 12 ธค

## Cluster เรือปลาทุทอง 9

จำนวนผู้ป่วยที่เชื่อมโยงทั้งหมด 18 ราย

### ละสม 18 ราย



รายแรก 19149-19153 ปราณบุรี กัมพูชา

ประมง ปลาทุทอง 9 พบเชื้อ 3 ธค

20512 ปราณบุรี กัมพูชา 53 ปี

ประมง เรือปลาทุทอง 9

วันนี้ +1 ราย

- อยู่บนเรือ ปลาทุทอง 9 เรือจอดเทียบท่าที่แพตัมมี มีลูกเรือทั้งหมด 27 คน รวมผู้ป่วย วันที่ 20 พ.ย.64 เรือลอยลำออกจากแพปลาดัมมี
- 21 พ.ย.64 เรือลอยลำกลางทะเล ทำกิจกรรมหาปลาบนเรือร่วมกัน กินอาหารร่วมกัน พูดคุยกันไม่ได้สวมแมส
- 22 พ.ย.64 เรือลอยลำกลับเข้าฝั่ง ยกของเสด็จ ต่างแยกย้ายกลับบ้านพัก นอนบนเรือมี 23 คน
- 22 ธ.ค.64 เริ่มไอ เจ็บคอ มีน้ำมูก มีเสมหะ จมูกไม่ได้กลิ่น
- 25 ธ.ค.64 ตรวจ ATK ผลตรวจเป็นบวก 26 ธ.ค.64 ตรวจ PCR ที่ รพ.ปราณบุรี
- 27 ธ.ค.64 ทราบผลติดเชื้อ

ผู้ป่วยรายใหม่


# ความเชื่อมโยงผู้ป่วยรายใหม่วันที่ 28 ธ.ค.64 จ.ประจวบคีรีขันธ์

CLUSTER ที่ต้องเฝ้าระวังเป็นพิเศษ

## Cluster พนักงานส่งของ


จำนวนผู้ป่วยที่เชื่อมโยงทั้งหมด 27 ราย

### วงที่ 2 สะสม 22 ราย

 20544 สามร้อยยอด ไทย 5 ปี  
นักเรียน

วันนี้ +2 ราย

สัมผัสใกล้ชิดกับผู้ป่วยยืนยันลำดับที่ 20436 โดยเล่นด้วยกันทุกวันที่บ้าน  
ผู้ป่วยอยู่ ธร.บ้านหนองไทร ชั้นอนุบาล 3 ไปธ.ตั้งแต่วันที่ 20 -21 ธ.ค. 64.  
25 ธ.ค. 64 ทราบผลเพื่อน (ผู้ป่วยยืนยันลำดับที่ 20436) ตรวจพบเชื้อ ผู้ปกครอง  
ตรวจ ATK ให้ผู้ป่วยพบผล Positive และเดินทางมารพ.สามร้อยยอด เจ้าหน้าที่  
ซักประวัติ Admit ห้องแยกโรค  
26 ธ.ค. 64 คัดกรองซ้ำด้วยวิธี RT-PCR ที่รพ.สามร้อยยอด  
27 ธ.ค. 64 ทราบตรวจพบเชื้อ

 20504 สามร้อยยอด ไทย 28 ปี  
รับจ้าง

สัมผัสร่วมบ้านกับผู้ป่วยรายที่ 20544 (ลูกชาย)  
25 ธ.ค. 64 ทราบผลเพื่อนของลูกชาย (ผู้ป่วยยืนยันลำดับที่ 20436) ตรวจพบ  
เชื้อ จึงซื้อชุดตรวจ ATK ตรวจสอบพบผล Positive และเดินทางมารพ.สาม  
ร้อยยอด เจ้าหน้าที่ซักประวัติ Admit ห้องแยกโรค  
26 ธ.ค. 64 คัดกรองซ้ำด้วยวิธี RT-PCR ที่รพ.สามร้อยยอด  
27 ธ.ค. 64 ทราบตรวจพบเชื้อ

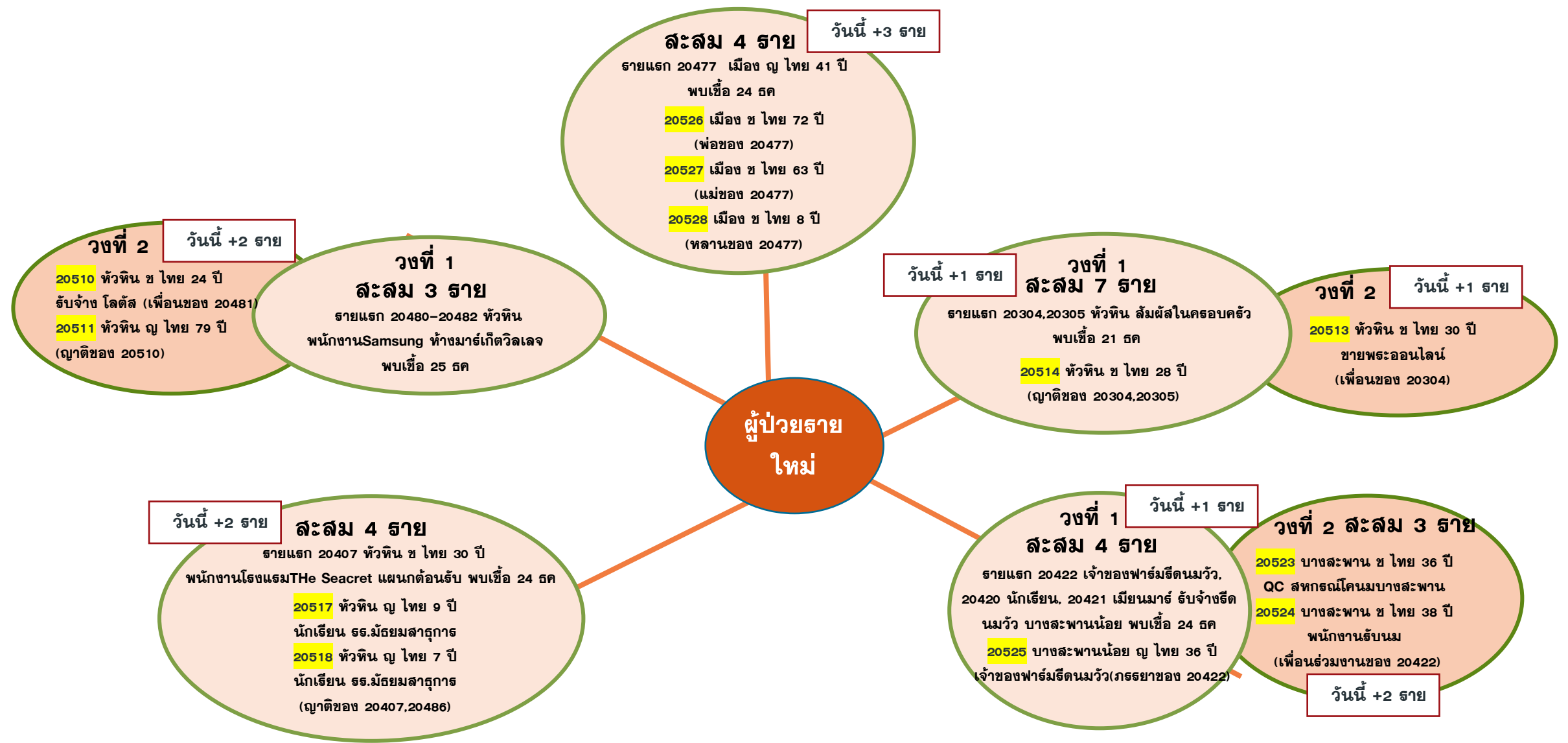
### วงที่ 1 สะสม 5 ราย

รายแรก 20193,20194 สามร้อยยอด  
รับจ้าง พบเชื้อ 18 ธค

ผู้ป่วยราย  
ใหม่

# ความเชื่อมโยงผู้ป่วยรายใหม่วันที่ 28 ธ.ค.64 จ.ประจวบคีรีขันธ์

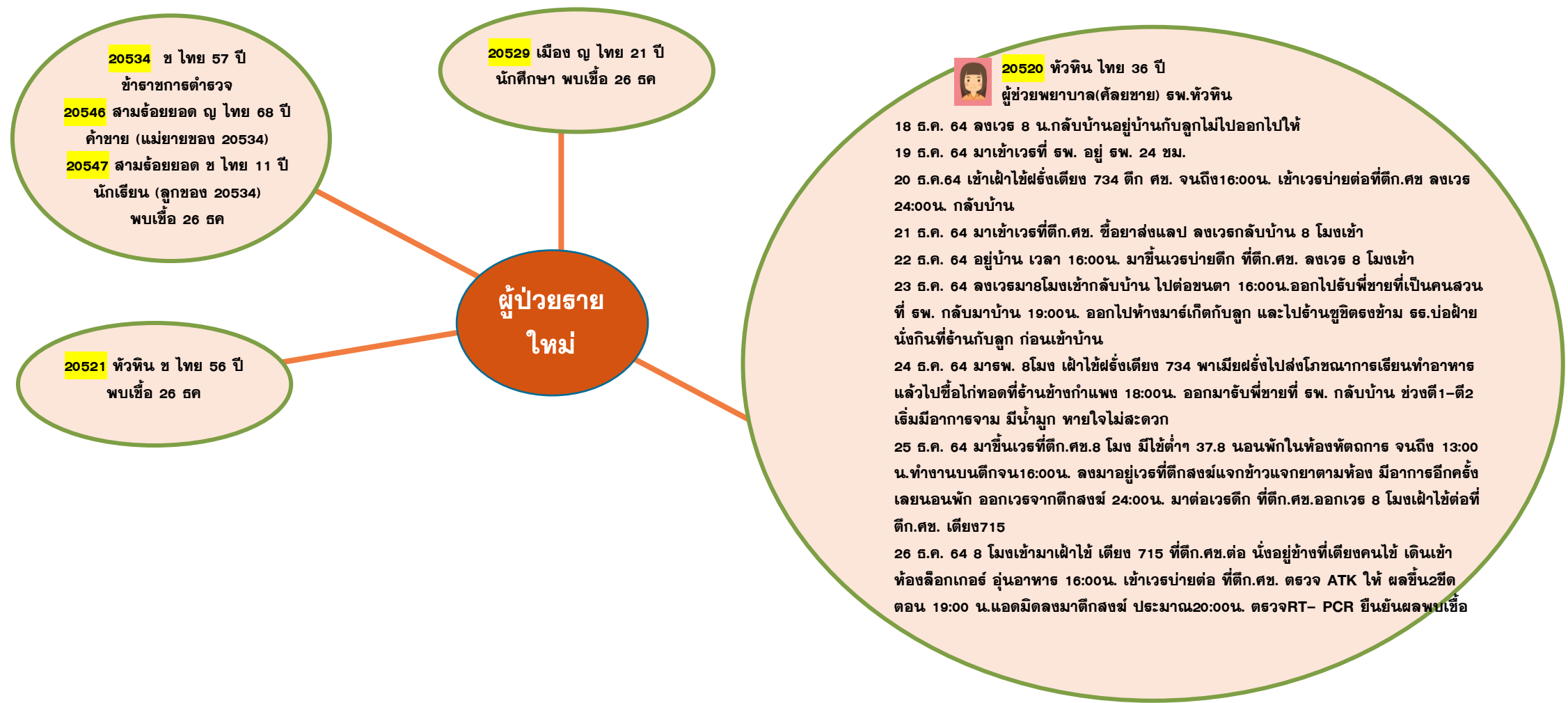
ผู้ป่วยสัมพันธ์กับเหตุการณ์ก่อนหน้า (HR)





# ความเชื่อมโยงผู้ป่วยรายใหม่วันที่ 28 ธ.ค.64 จ.ประจวบคีรีขันธ์

## ผู้ป่วยที่ตรวจพบใหม่จากการเฝ้าระวัง



### ผู้ป่วยรายใหม่



20522 ทวีทิน เดนมาร์ก 34 ปี  
นักท่องเที่ยว

25/12/64 ผู้ป่วยเดินทางทางสายการบิน QATAR Airway เที่ยวบิน QR160 จากท่าอากาศยานนานาชาติโคเปนเฮเกน ประเทศเดนมาร์ก พร้อมกับสามีชาวเดนมาร์ก จากนั้นแวะเปลี่ยนเครื่องที่ท่าอากาศยานโดฮา ประเทศกาตาร์ แล้วเดินทางต่อจากกรุงโดฮา ด้วยสายการบิน QATAR Airway เที่ยวบิน QR836

26/12/2564 มาลงที่ท่าอากาศยานสุวรรณภูมิ ประเทศไทย เมื่อเดินทางถึง มีรถของโรงแรม i-sanook ไปรอรับที่สนามบินทันที จากนั้นทั้งหมดเดินทางต่อมายังอ.ทิวหิน จ.ประจวบคีรีขันธ์ ด้วยรถของโรงแรม เมื่อมาถึงที่พัก ทางรพ.กรุงเทพทิวหิน ได้ดำเนินการลงพื้นที่เพื่อดำเนินการตรวจคัดกรองหาเชื้อโควิด-19 ให้กับตนเองและสามี ผลการตรวจ พบว่า ตนเอง ติดเชื้อโควิด-19 ส่วนสามีไม่พบเชื้อ

27/12/64 จะเข้า admit ที่รพ.กรุงเทพทิวหิน เวลา 17.00 น.



# ผลการติดตามผู้สัมผัสเสี่ยงสูง HIGH RISK รายอำเภอ จ.ประจวบคีรีขันธ์

ข้อมูล 28 ธ.ค. 64



















อำเภอ/กลุ่มเสี่ยง	วันนี้ (ราย)		สะสม ตั้งแต่ 1 เม.ย. 64			การติดตามที่ยังอยู่ในระยะ 14 วัน		คงเหลือติดตาม	ร้อยละ
	HCW	NON HCW	HCW	NON HCW	รวม	HCW	NON HCW		
หัวหิน	3	19	306	15250	15556	5	92	97	0.6
ปราณบุรี	0	7	75	8480	8555	0	143	143	1.7
สามร้อยยอด	0	87	43	2572	2615	0	303	303	11.6
กุยบุรี	0	0	7	1922	1929	0	18	18	0.9
เมือง	0	8	67	8588	8655	0	305	305	3.5
ทับสะแก	0	0	9	984	993	0	29	29	2.9
บางสะพาน	0	18	44	4151	4195	0	57	57	1.4
บางสะพานน้อย	0	0	7	1276	1283	0	84	84	6.5
<b>รวม</b>	<b>3</b>	<b>139</b>	<b>558</b>	<b>43223</b>	<b>43781</b>	<b>5</b>	<b>1031</b>	<b>1036</b>	<b>2.4</b>

HCW = บุคลากรทางการแพทย์

NON HCW = ไม่ใช่บุคลากรทางการแพทย์

# สรุปผลการฉีดวัคซีนโควิด 19 จังหวัดประจวบคีรีขันธ์

ผลการให้บริการวัคซีน ณ วันที่ 27 ธันวาคม 2564 เวลา 22.00 น.

จำนวนผู้ได้รับวัคซีน	ยอดฉีดวานนี้				ยอดฉีดสะสมตั้งแต่วันที่ 1 เมษายน 2564			
	เพิ่มขึ้น	+	2,831	โดส	สะสม	814,911	โดส	
<b>จำแนก สายเข็ม และ ชนิดวัคซีน</b>	 เข็มที่ 1	สายใหม่	+	271	สาย	สะสม	408,655	สาย
	 Sinovac			15			218,893	
	 AstraZeneca			181			53,095	
	 Sinopharm			15			89,638	
	 PfiZer			27			45,593	
	 Moderna			33			1,436	
	 เข็มที่ 2	สายใหม่	+	2,038	สาย	สะสม	377,849	สาย
	 Sinovac			0			23,419	
	 AstraZeneca			79			219,938	
	 Sinopharm			5			85,355	
	 PfiZer			1,634			44,080	
	 Moderna			320			4,613	
	Johnson & Johnson			0			444	
	 เข็มที่ 3	สายใหม่	+	522	สาย	สะสม	28,407	สาย
	 Sinovac			0			0	
	 AstraZeneca			484			22,683	
	 Sinopharm			0			0	
	 PfiZer			11			4,798	
	 Moderna			27			926	

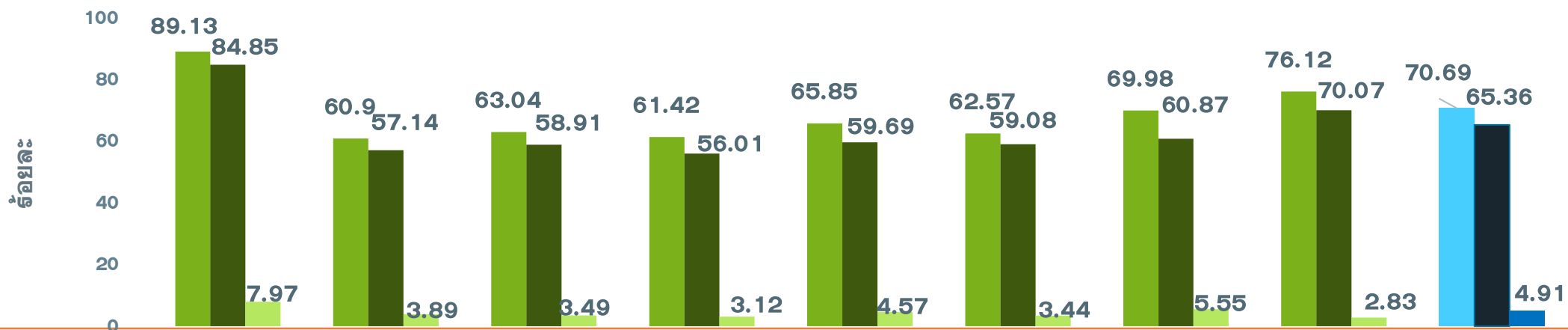
# จำนวนวัคซีน COVID-19 คงคลัง รายโรงพยาบาล จ.ประจวบคีรีขันธ์

ข้อมูล ณ วันที่ 27 ธ.ค.64 เวลา 16.30 น.

หน่วยฉีด (รพ.)	จำนวนวัคซีนที่ได้รับ (Dose)	จำนวนวัคซีนคงเหลือ (Dose)	จำนวนวัคซีนคงเหลือ (Dose)	ชนิด/วัคซีนคงเหลือ									
	MOPH IC	คงคลัง รพ.	MOPH IC	Sinovac		AstraZeneca		Sinopharm		Pfizer		Moderna	
				คงคลัง รพ.	MOPH IC	คงคลัง รพ.	MOPH IC	คงคลัง รพ.	MOPH IC	คงคลัง รพ.	MOPH IC	คงคลัง รพ.	MOPH IC
หัวหิน	229,072	7,491	8,920	1,593	1,576	362	1,911	952	9,050	46	-4,138	75	521
ปราณบุรี	94,368	12,671	17,160	63	171	1,076	9,625	880	8,332	75	-1,747	37	779
สามร้อยยอด	72,151	4,727	6,057	9	19	380	4,960	236	258	25	277	38	543
กุยบุรี	56,481	5,274	2,323	0	745	423	2,696	78	-461	77	-783	36	126
ประจวบคีรีขันธ์	136,804	8,770	14,810	292	555	658	-1,531	790	14,786	75	695	47	305
ทับสะแก	74,019	5,714	5,702	58	58	425	4,241	456	453	58	348	43	602
บางสะพาน	118,345	2,926	7,661	0	417	142	2,552	680	6,069	63	-1,829	32	452
บางสะพานน้อย	65,998	2,347	2,624	0	3	124	1,497	477	485	0	9	45	630
กองบิน 5	500	242	-6	0	191	24	-197	2	0	0	0	0	0
ค่ายธนะรัชต์	33,038	12	9,226	0	5,521	0	3,563	0	11	2	131	0	0
ซานเปาโลหัวหิน	792	0	-506	0	-572	0	2	0	17	0	-5	0	52
กรุงเทพหัวหิน	12,392	0	-69	0	0	0	0	0	-71	0	0	0	2
	<b>893,960</b>	<b>50,174</b>	<b>73,902</b>	<b>2,015</b>	<b>8,684</b>	<b>3,614</b>	<b>29,319</b>	<b>4,551</b>	<b>38,929</b>	<b>421</b>	<b>-7,042</b>	<b>353</b>	<b>4,012</b>
				หน่วย : โดส	หน่วย : โดส	หน่วย : ขวด	หน่วย : โดส	หน่วย : โดส	หน่วย : โดส	หน่วย : ขวด	หน่วย : โดส	หน่วย : ขวด	หน่วย : โดส
รายงานข้อมูล คงคลังวัคซีน รพ. 27 ธ.ค. 64 ณ เวลา 16.30 น.													
ข้อมูล คงคลังวัคซีน MOPH IC 27 ธ.ค. 64 ณ เวลา 16.30 น.													
ไม่รวมเอกชน				<b>2,015</b>		<b>3,614</b>							
คงคลังกลาง				<b>510</b>	รพ.ประจวบฯ	<b>1,671</b>	รพ.ประจวบฯ	AZ2 = 1,112 AZ1 = 559		<b>2,776</b>	รพ.ประจวบฯ	<b>0</b>	รพ.ประจวบฯ
				<b>0</b>	รพ.หัวหิน	<b>0</b>	รพ.หัวหิน		<b>0</b>	รพ.หัวหิน	<b>0</b>	รพ.หัวหิน	
รวม				<b>2,525</b>		<b>5,285</b>				<b>3,197</b>		<b>353</b>	

# ร้อยละความครอบคลุมของการได้รับวัคซีน COVID-19 รายอำเภอ

ข้อมูล 28 ธ.ค.64



	ทวีติน	ปราณบุรี	300 ยอด	กุยบุรี	เมือง	ทับสะแก	บางพาน	พานน้อย	จังหวัด
<b>ประชากรทั้งหมด</b>	<b>126905</b>	<b>82872</b>	<b>52915</b>	<b>45676</b>	<b>94233</b>	<b>51433</b>	<b>81533</b>	<b>42527</b>	<b>578094</b>
<b>จำนวนโดสทั้งหมด เข็ม 1+2+3</b>	<b>230900</b>	<b>101044</b>	<b>66375</b>	<b>55059</b>	<b>122607</b>	<b>64339</b>	<b>111215</b>	<b>63372</b>	<b>814911</b>
<b>จำนวนได้รับเข็ม 1</b>	<b>113112</b>	<b>50467</b>	<b>33359</b>	<b>28052</b>	<b>62053</b>	<b>32183</b>	<b>57058</b>	<b>32371</b>	<b>408655</b>
<b>ร้อยละความครอบคลุม</b>	<b>89.13</b>	<b>60.90</b>	<b>63.04</b>	<b>61.42</b>	<b>65.85</b>	<b>62.57</b>	<b>69.98</b>	<b>76.12</b>	<b>70.69</b>
<b>จำนวนได้รับเข็ม 2 ครบเกณฑ์</b>	<b>107677</b>	<b>47354</b>	<b>31170</b>	<b>25581</b>	<b>56249</b>	<b>30388</b>	<b>49633</b>	<b>29797</b>	<b>377849</b>
<b>ร้อยละความครอบคลุม</b>	<b>84.85</b>	<b>57.14</b>	<b>58.91</b>	<b>56.01</b>	<b>59.69</b>	<b>59.08</b>	<b>60.87</b>	<b>70.07</b>	<b>65.36</b>
<b>จำนวนได้รับเข็ม 3 กระตุ้น</b>	<b>10111</b>	<b>3223</b>	<b>1846</b>	<b>1426</b>	<b>4305</b>	<b>1768</b>	<b>4524</b>	<b>1204</b>	<b>28407</b>
<b>ร้อยละความครอบคลุม</b>	<b>7.97</b>	<b>3.89</b>	<b>3.49</b>	<b>3.12</b>	<b>4.57</b>	<b>3.44</b>	<b>5.55</b>	<b>2.83</b>	<b>4.91</b>

# ผลงานการฉีดวัคซีน COVID-19 ตามกลุ่มเป้าหมาย จ.ประจวบคีรีขันธ์

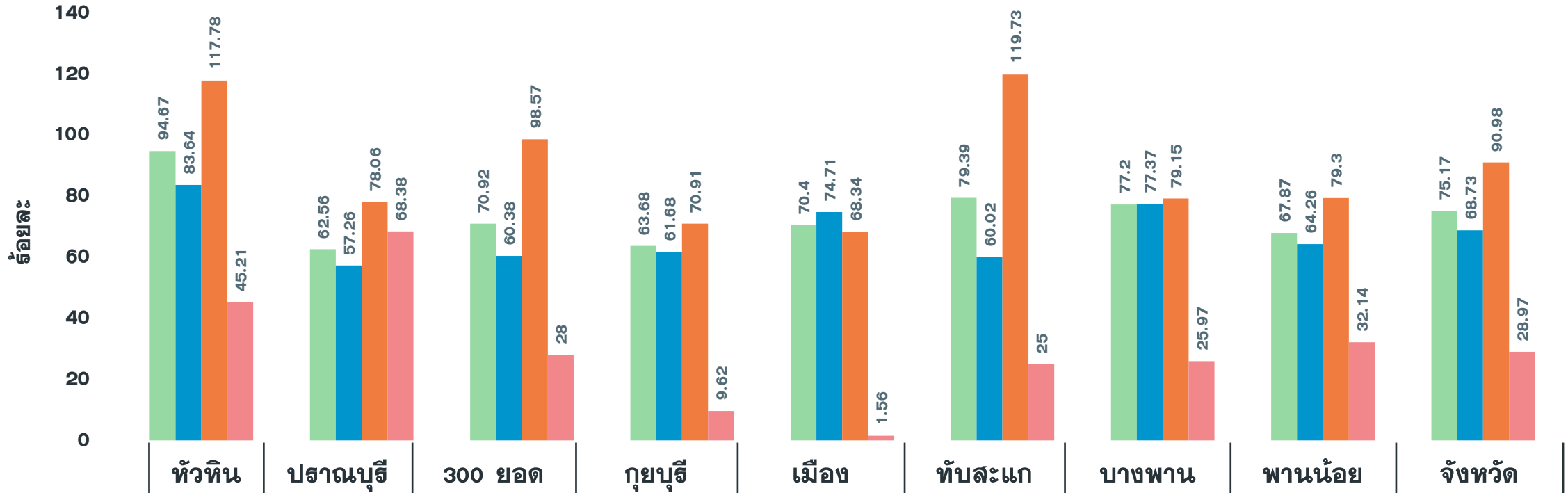
ข้อมูล 28 ธ.ค.64

	บุคลากร การแพทย์		อสม.		จนท. ด่านหน้า		7 กลุ่มโรค		60 ปีขึ้นไป		หญิง ตั้งครรภ์		ปชช.ทั่วไป		นักเรียน อายุ 12-17 ปี	
ประชากรเป้าหมาย	5839	+เพิ่ม	7200	+เพิ่ม	12725	+เพิ่ม	42486	+เพิ่ม	87976	+เพิ่ม	2292	+เพิ่ม	385972	+เพิ่ม	33604	+เพิ่ม
จำนวนโดสทั้งหมด <b>เข็ม1+2+3</b>	17371	4	14978	12	37514	28	76,625	194	117,187	291	1250	10	487936	2245	62050	47
จำนวนได้รับเข็ม 1	6119	0	6099	0	15453	0	38,654	20	60,469	51	664	0	248331	195	32866	5
<b>ร้อยละความ</b> ครอบคลุม	104.80		84.71		121.44		90.98		68.73		28.97		64.34		97.80	
จำนวนได้รับเข็ม 2 <b>ครบเกณฑ์</b>	6034	0	5866	9	15253	21	36,458	148	56,155	225	577	10	228384	1584	29122	41
<b>ร้อยละความ</b> ครอบคลุม	103.34		81.47		119.87		85.81		63.83		25.17		59.17		86.66	
จำนวนได้รับเข็ม 3 <b>กระตุ้น</b>	5218	4	3013	3	6808	7	1513	26	563	15	9	0	11221	466	62	1

ผลงานการฉีดกลุ่ม 608 จำนวน 99,787 คน คิดเป็นร้อยละ 75.17

# ผลงานฉีดวัคซีน COVID-19 กลุ่มเป้าหมาย 608 รายอำเภอ เข็มที่ 1 จ.ประจวบคีรีขันธ์

ข้อมูล 28 ธ.ค.64

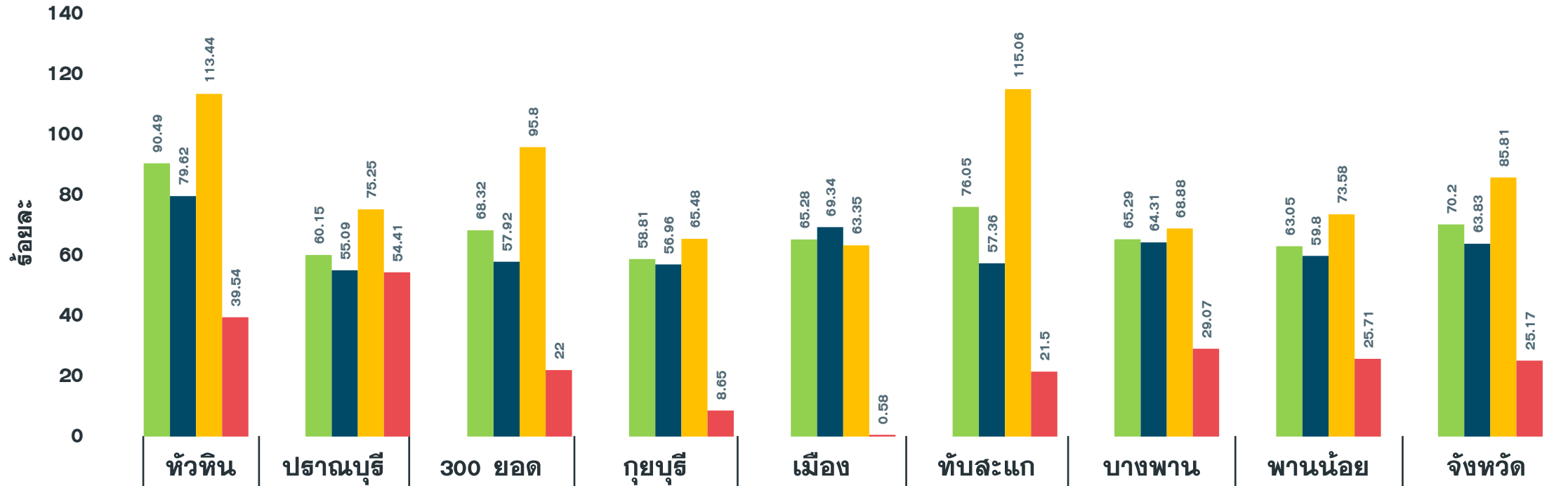


จำนวนเข็มที่ 1 (สะสม)	24,480	11,455	9,658	7,670	14,803	11,334	13,582	6,805	99,787
รวมกลุ่ม 608 เข็ม 1	94.67	62.56	70.92	63.68	70.40	79.39	77.20	67.87	75.17
ผู้มีอายุ 60 ปี	83.64	57.26	60.38	61.68	74.71	60.02	77.37	64.26	68.73
ผู้ป่วย 7 กลุ่มโรค	117.78	78.06	98.57	70.91	68.34	119.73	79.15	79.30	90.98
หญิงตั้งครรภ์	45.21	68.38	28.00	9.62	1.56	25.00	25.97	32.14	28.97



# ผลงานฉีดวัคซีน COVID-19 กลุ่มเป้าหมาย 608 รายอำเภอ เข็มที่ 2 จ.ประจวบคีรีขันธ์

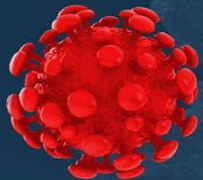
ข้อมูล 28 ธ.ค.64



จำนวนเข็มที่ 2 (สะสม)	23,398	11,013	9,304	7,083	13,727	10,857	11,487	6,321	93,190
รวมกลุ่ม 608 เข็ม 2	90.49	60.15	68.32	58.81	65.28	76.05	65.29	63.05	70.20
ผู้มีอายุ 60 ปี	79.62	55.09	57.92	56.96	69.34	57.36	64.31	59.80	63.83
ผู้ป่วย 7 กลุ่มโรค	113.44	75.25	95.80	65.48	63.35	115.06	68.88	73.58	85.81
หญิงตั้งครรภ์	39.54	54.41	22.00	8.65	0.58	21.50	29.07	25.71	25.17

# วิธีรับมือ Omicron

## แบบไม่ประมาท



ฉีดวัคซีนตามคำแนะนำแพทย์  
โดยเฉพาะผู้สูงอายุ  
ผู้ป่วยโรคเรื้อรัง และสตรีมีครรภ์



ล้างมือหลังสัมผัสพื้นผิว  
และก่อนสัมผัสตัวผู้สูงอายุ / ผู้ป่วย



สวมหน้ากากอนามัย  
เวลาพูดคุยทั้งในและนอกบ้าน



เลี่ยงสถานที่คนแออัด  
และับอากาศ



ไม่นัดเจอญาติพี่น้อง  
เพื่อนฝูงหลายคนพร้อมกัน

