



ศูนย์ปฏิบัติการภาวะฉุกเฉินด้านการแพทย์และสาธารณสุข สำนักงานสาธารณสุขจังหวัดพระจวบคีรีขันธ์ กรณี โรคติดเชื้อไวรัสโคโรนา 2019

ฉบับที่ 680 EOC ครั้งที่ 406 วันที่ 29 ธันวาคม 2564 เวลา 09.00 น.

ในการแพร่ระบาดระลอกใหม่

ตั้งแต่ 1 เมษายน 2564



รายงานสถานการณ์ COVID-19 ประจวบคีรีขันธ์

ระลอกใหม่ ประจวบคีรีขันธ์ ตั้งแต่ 1 เม.ย.-29 ธ.ค.64

รายใหม่วันนี้		จำนวนผู้ป่วยสะสม	
+40	ในจังหวัด 39 นอกจังหวัด 1	19,918	ในจังหวัด 18,211
			นอกจังหวัด 1,707
เรือนจำ 0	เรือนจำสะสม 571	หลบหนีเข้าเมือง 0	หลบหนีเข้าเมืองสะสม 79
ติดจากต่างประเทศ +1	ติดเชื้อจากต่างประเทศสะสม 8		

อัตราครองเตียง ร้อยละ 31.1	ไทย 14,621 ต่างชาติ 5,955	
	ทั้งหมด/ใช้ไป	ร้อยละ
แดง	36/7	16.7
เหลือง	189/79	41.8
เขียว	1181/351	29.7

สถานะผู้ป่วย	
รักษาหาย 20,043 (97.4%)	เสียชีวิต 121 (0.6%)

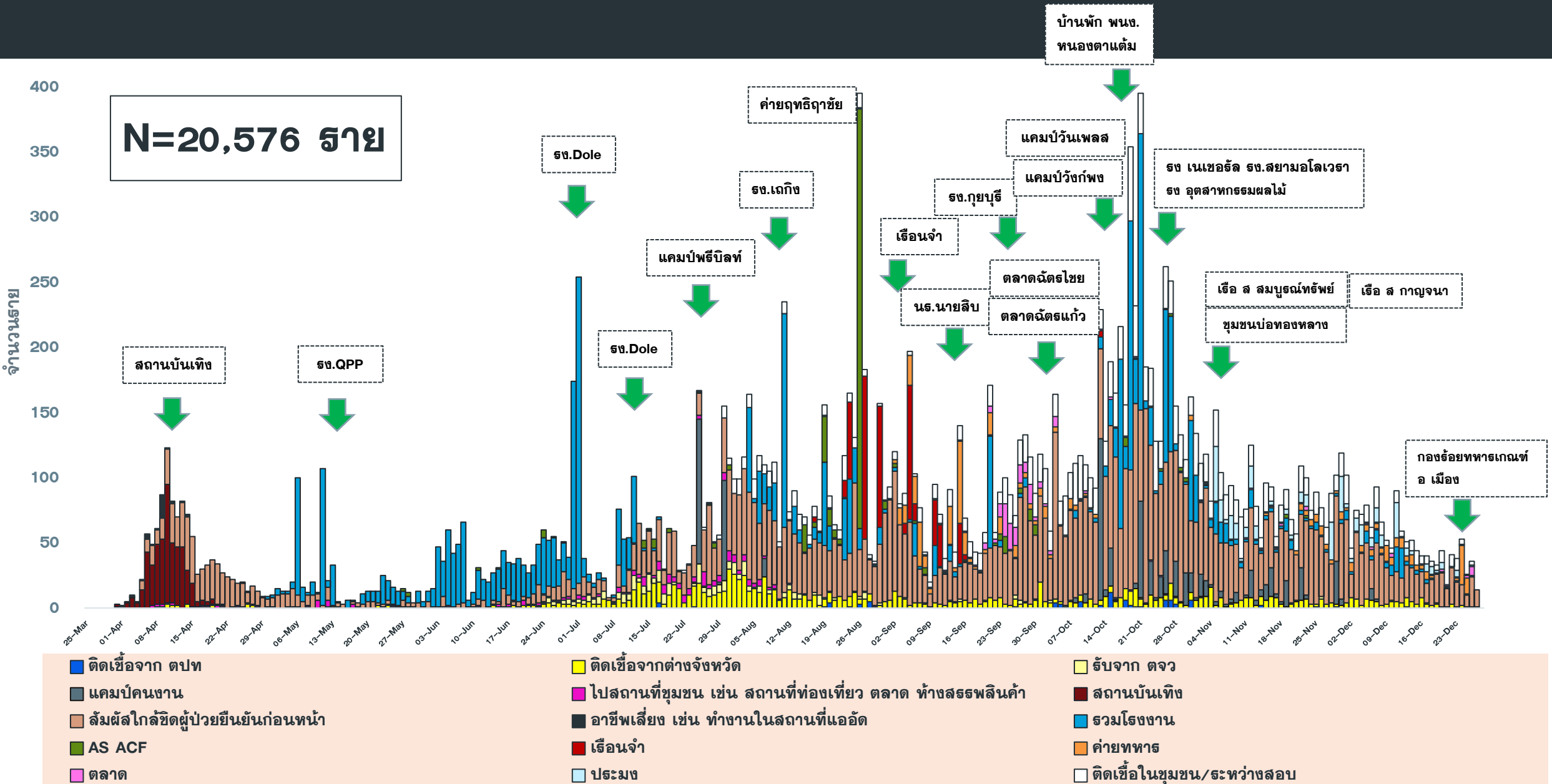
อยู่ระหว่างการรักษา	
412 ราย ไม่มีอาการถึงอาการเล็กน้อย 300 ราย	
อาการรุนแรง 8 ราย ใส่เครื่องช่วยหายใจ 2 ราย	อาการปานกลาง 104 ราย

สถานการณ์ฉีดวัคซีนวันนี้ (+2,105)

Sinovac	AstraZeneca	Sinopharm	Johnson	Pfizer	Moderna	เข็มที่	รวม (โดส)	ครอบคลุม ประชากร
218,918	53,167	89,653		45,611	1,456	1	408,805	70.7%
23,419	220,315	85,407	444	44,598	4,640	2	378,823	65.5%
	23,588			4,902	1,314	3	29,804	5.2%
242,337	297,070	175,060	444	95,111	7,410	รวม	817,432	

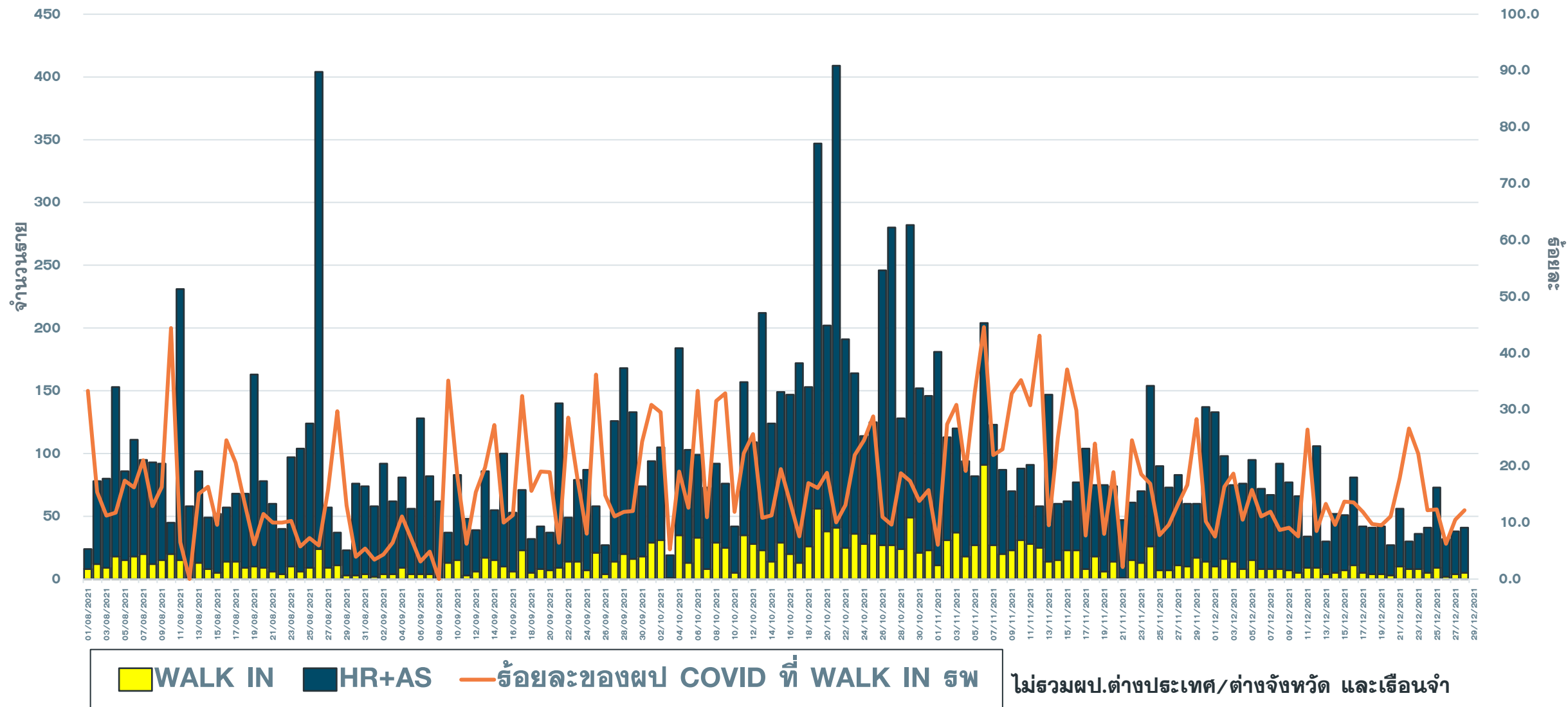
แนวโน้มผู้ป่วย COVID-19 ตามวันเริ่มป่วย จำแนกประเภทความเสี่ยง

ตั้งแต่ 25 มี.ค.-29 ธ.ค.64



แนวโน้มพบ. COVID-19 ที่ WALK IN รพ. เปรียบเทียบ ผู้ป่วย HR+AS จ.ประจวบ

ตั้งแต่ 1 ส.ค.-29 ธ.ค.64



จำนวนผู้ป่วย COVID-19 รายอำเภอ จ.ประจวบคีรีขันธ์ ตามวันที่รายงาน

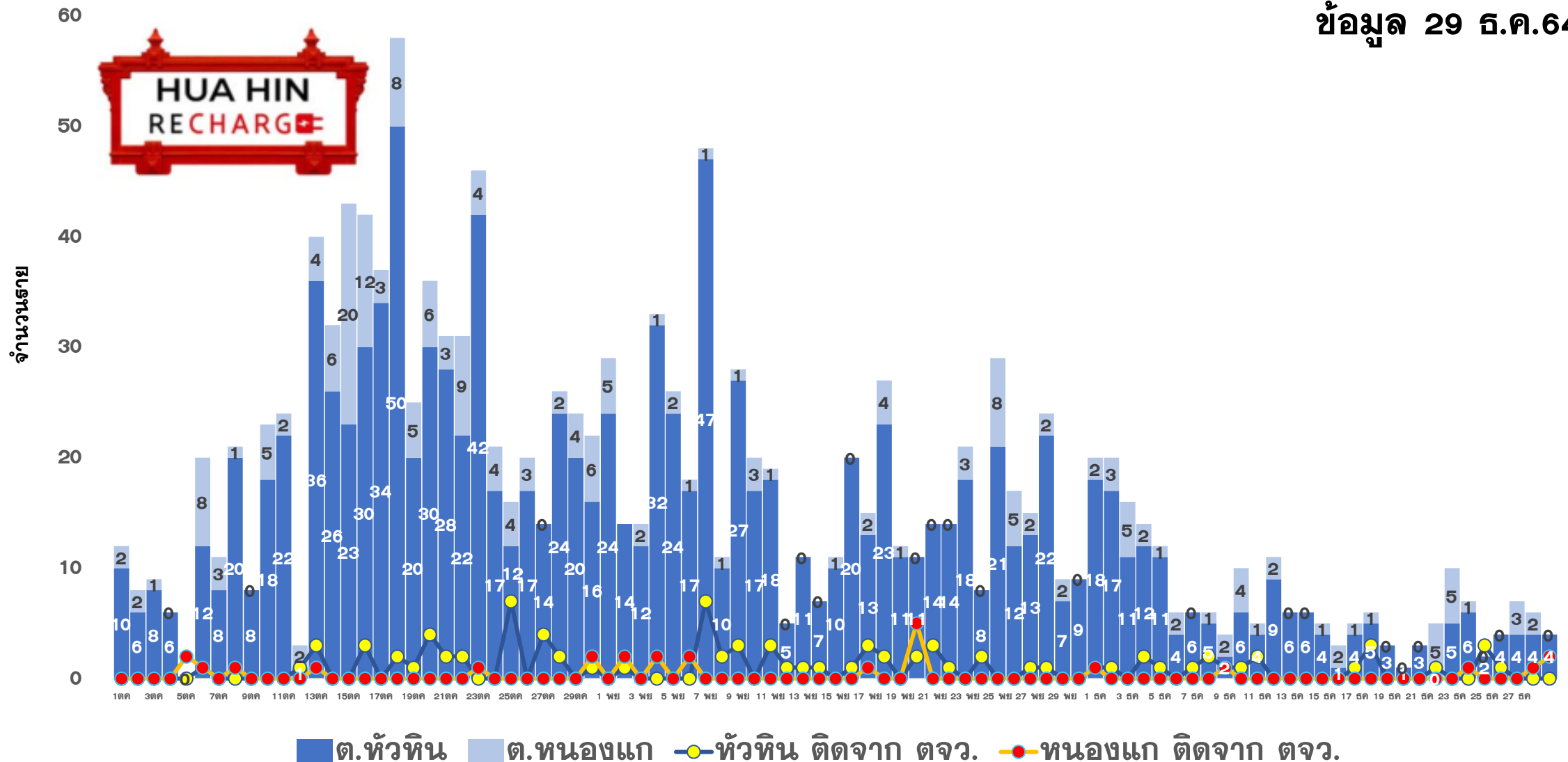
ข้อมูล 29 ธ.ค. 64

อำเภอ	ผป.สะสม ตั้งแต่ เม.ย.	จำนวนผู้ป่วยในช่วง 14 วันล่าสุด								
		ผป.สะสม 7 วัน ก่อนหน้า 19-25 ธ.ค.	26 ธ.ค.	27 ธ.ค.	28 ธ.ค.	29 ธ.ค.	30 ธ.ค.	31 ธ.ค.	1 ม.ค.65	ผป.สะสม 14 วัน ล่าสุด
หัวหิน	8179(24)	99	9	8	10					126
ปราณบุรี	5243(56)	30	3	3	8					44
สามร้อยยอด	1329(40)	54	10	13	12					89
กุยบุรี	1064(11)	2	0	1	6					9
เมือง	1867(44)	53	8	8	0					69
ทับสะแก	278(31)	2	0	1	0					3
บางสะพาน	1433(68)	49	2	2	4					57
บางพานน้อย	525(53)	15(2)	0	1	0					16(2)
เรื่อนจำ	571	1	0	0	0					1
หลบหนีเข้าเมือง	79	0	0	0	0					0
ต่างประเทศ	8	0	0	1	1					2
รวม	20576(327)	305(2)	32	38	41					416(2)

แนวโน้มผู้ป่วยรายวัน COVID-19 ตำบลพื้นที่ HUAHIN RECHARGE

(ต.หัวหิน และ ต.หนองแก) ตั้งแต่ 1 ตุลาคม 64

ข้อมูล 29 ธ.ค.64





ผลการดำเนินการรับนักท่องเที่ยวต่างชาติ อ.หัวหิน จ.ประจวบคีรีขันธ์



สถานการณ์ COVID-19

ผู้ป่วยวันนี้ ผู้ป่วยสะสม รักษาหาย

40

19,918

19,385



ร้อยละความครอบคลุมวัคซีน

จังหวัด

หัวหิน

เข็ม 1

70.7

89.2

เข็ม 2

65.5

84.9



อัตราการรักษาเตียง

จังหวัด 31.1% หัวหิน 47.2%

รวมเตียงจังหวัด

ทั้งหมด/ใช้ไป

ร้อยละ

แดง

36/7

16.7

เหลือง

189/79

41.8

เขียว

1181/351

29.7

จำนวนนักท่องเที่ยวอำเภอหัวหิน สะสม

ตั้งแต่ 1 พ.ย.-28 ธ.ค.64

เข้าพักโรงแรม

6,459

ที่มาจากสนามบินต่างๆ

112

จากแบบ ธ.ธ.4

7,061

จำนวนจองห้องพัก Sandbox (คืน)

1,610



ผลการตรวจ COVID-19 นักท่องเที่ยวต่างชาติ

จำนวนนักท่องเที่ยว
รับการตรวจวันนี้

ติดเชื้อจากการตรวจ
ครั้งแรก

ติดเชื้อจากการตรวจ
ครั้งที่ 2

Test & Go

Sandbox

Test & Go

Sandbox

Test & Go

Sandbox

1

50

0

0

1

0

จำนวนตรวจสะสม

ยอดสะสมตรวจติดเชื้อ
ครั้งแรก

ยอดสะสมตรวจติดเชื้อ
ครั้งที่ 2

7

553

0

1

7

0



5 ลำดับสูงสุด นทท.

กลุ่ม Sandbox

RUSSIAN 378

DANISH 37

BRITISH 35

AMERICAN 13

GERMAN 11

มาตรฐานความปลอดภัย
ด้านสุขอนามัยหัวหิน (แห่ง)



132



208

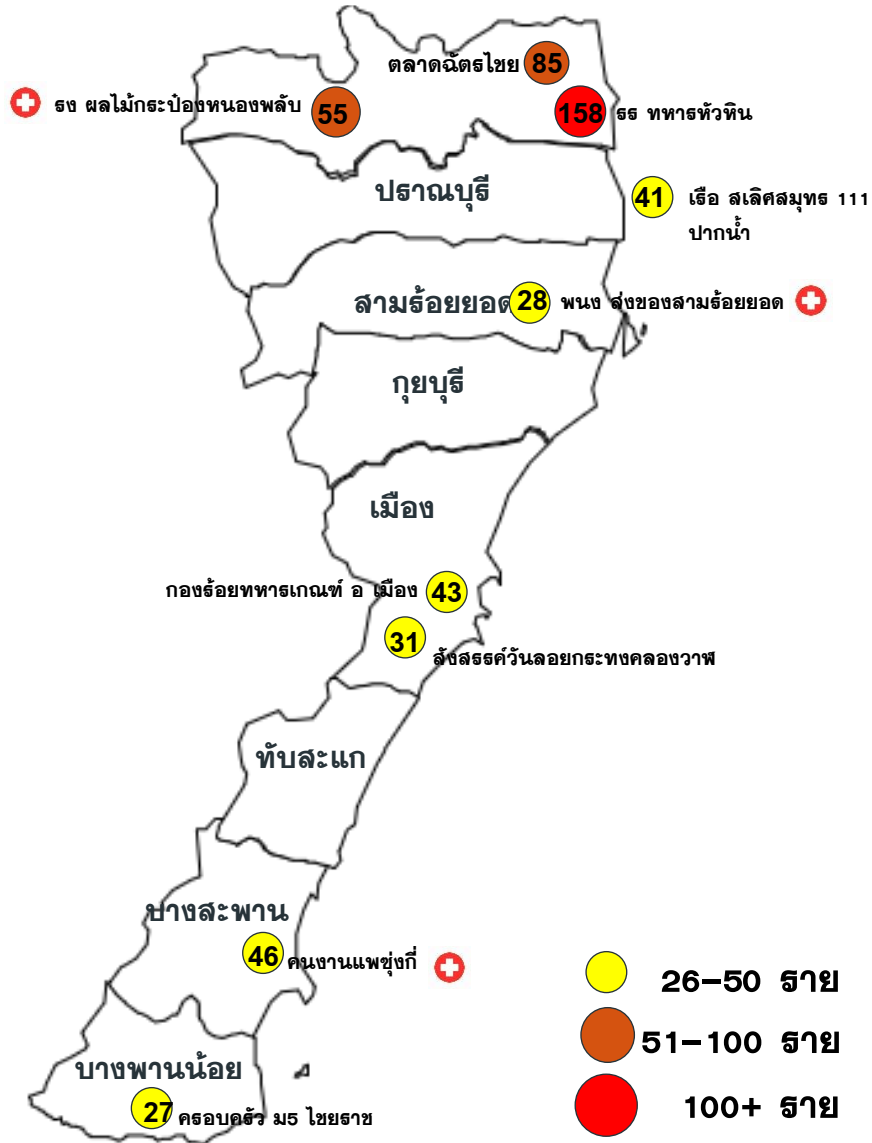
จัดทำโดย
สำนักงานสาธารณสุขจังหวัดประจวบคีรีขันธ์

คลัสเตอร์สะสมของพบ COVID-19 ตั้งแต่ 1 เม.ย.-29 ธ.ค.64 จ.ประจวบคีรีขันธ์

อำเภอ	จำนวน Cluster สะสม (10 ราย+)	ควบคุมได้ ภายใน 28 วัน	ร้อยละที่ ควบคุม ได้	Cluster ควบคุมไม่ได้ ใน 28 วัน	จำนวน Cluster ที่พบผู้ป่วยรายสุดท้าย อยู่ในช่วง 14 วัน ก่อนหน้า				
					จำนวน	ควบคุมได้ ภายใน 14 วัน	ร้อยละ	เกิน 14 วัน ไม่ถึง 28 วัน	เกิน 28 วัน
หัวหิน	55	50	90.9	รง.โตล/ชุมชนเนपाल-ไต้รุ่ง / นธ.นายสิบ/ต.ฉัตรไชย/ธธ.ทหาร	8	5	62.5	1 รง ผลไม่กระทบ	2 ตลาดฉัตรไชย ธธ ทหารหัวหิน
ปราณบุรี	38	34	89.5	ตลาดฉัตรแก้ว/รง.สยาม รง.เนเชอรัล/รง.ไฮเดอิก	3	1	33.3	2 เรือ ส เลิศสมุทร เรือปลาทุทอง	0
สามร้อยยอด	17	17	100.0	—	3	3	100.0	0	0
กุยบุรี	9	7	77.8	บ้านเพื่อนกุยบุรี/รง.กุยบุรี	1	1	100.0	0	0
เมือง	32	31	96.9	เรือนจำ	3	2	66.7	1 สังสรรค์วันลอยกระทง	0
ทับสะแก	0	0	0.0	—	0	0	0.0	0	0
บางสะพาน	27	27	100.0	—	3	3	100.0	0	0
บางพานน้อย	10	10	100.0	—	1	1	100.0	0	0
รวม	188	176	93.6	12	22	16	72.7	4	2

แผนที่แสดงคลัสเตอร์ COVID-19 ในจังหวัดประจวบคีรีขันธ์ ข้อมูล 29 ธ.ค. 64

คลัสเตอร์ที่พบผู้ป่วยในช่วง 14 วันล่าสุด



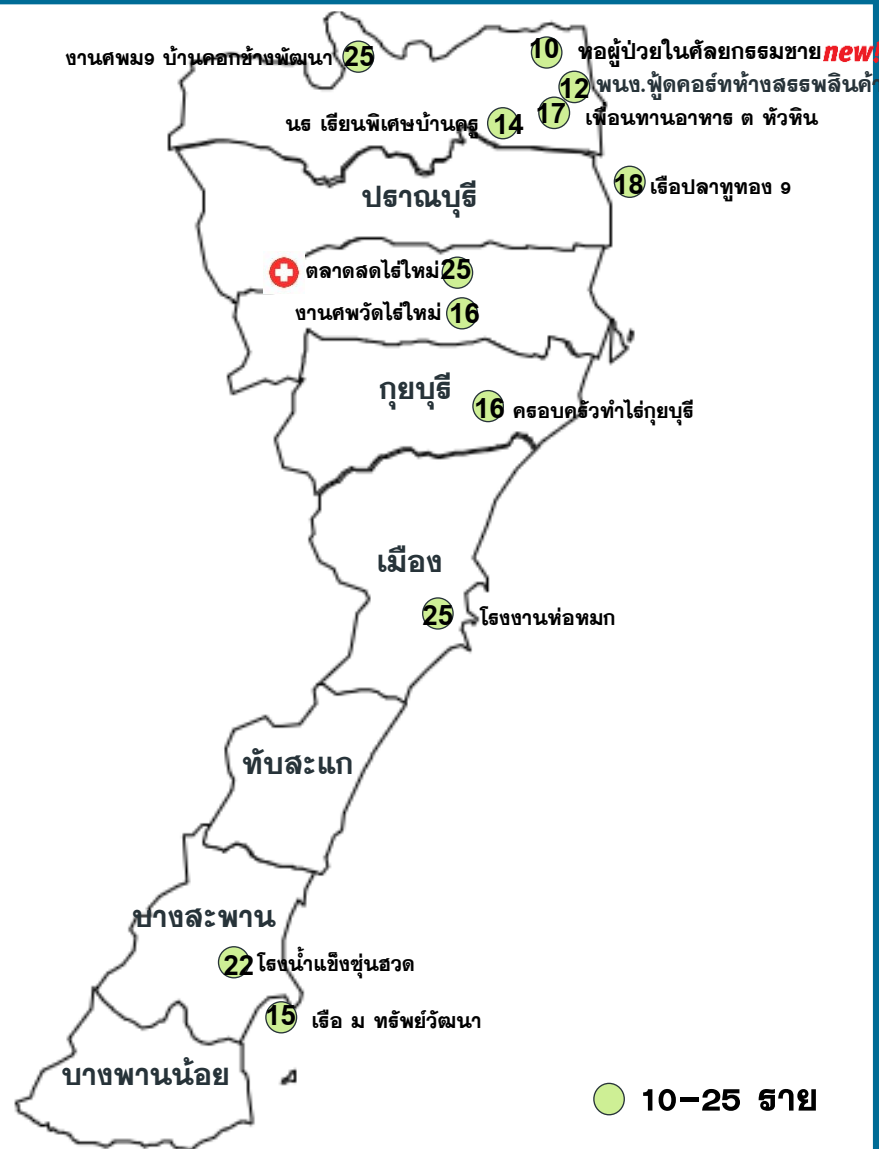
คลัสเตอร์ขนาด 26-100 ราย ขึ้นไป

คลัสเตอร์	ประเภท	จำนวนผู้ป่วย	ผป.รายสุดท้าย	คลัสเตอร์	ประเภท	จำนวนผู้ป่วย	ผป.รายสุดท้าย
ธ. ทหารหัวหิน*	ค่ายทหาร	158	24 ธค	เรือ สเล็คสมูท 111 ปากน้ำ	เรือประมง	41	24 ธค
ตลิ่งชัน*	ตลาด	84	23 ธค	ลี้จันทรวิมลวิทยาคาร	ลี้จันทรวิมล	31	17 ธค
* หมายถึง พบการระบาดมากกว่า 28 วัน							
คลัสเตอร์ที่พบการติดเชื้อส่วนใหญ่เป็นชาวต่างดาว จำนวน 3 แห่ง จาก 9 แห่ง ร้อยละ 33.3							
ตลาด 1 แห่ง โรงงาน 1 แห่ง ประมง/โรงแรม 2 แห่ง ค่ายทหาร 2 แห่ง งานรวมกลุ่มลี้จันทรวิมล 1 แห่ง เคเรือญาติ 1 แห่ง สถานประกอบการ 1 แห่ง							
				ธ. ผลไม้กระป๋องหนองพลับ	โรงงาน	55(+1)	28 ธค
				คนงานแพซุงกี	แพปลา	46(+1)	27 ธค
				ครอบครัว ม5 ไชยราช	เคเรือญาติ	27	17 ธค
				กองร้อยทหารเกณฑ์ อ เมือง	ค่ายทหาร	43	26 ธค
				พนง ส่องของ สามร้อยยอด	บริษัท	28(+1)	28 ธค

แผนที่แสดงคลัสเตอร์ COVID-19 ในจังหวัดประจวบคีรีขันธ์

ข้อมูล 29 ธ.ค. 64

คลัสเตอร์ที่พบผู้ป่วยในช่วง 14 วันล่าสุด



คลัสเตอร์ขนาด 10-25 ชาย

คลัสเตอร์	ประเภท	จำนวนผู้ป่วย	จบ.ชายสุดท้าย	คลัสเตอร์	ประเภท	จำนวนผู้ป่วย	จบ.ชายสุดท้าย
โรงน้ำแข็งขุนสวด	โรงน้ำแข็ง	22	17 ธค	พนง. พุดคอร์ทท่าธงสรรพสินค้า	ห้างร้าน	12	22 ธค
เพื่อนทานอาหาร ต. หัวหิน	สังสรรค์	17	17 ธค	ลูกเรือ ม ทรัพย์วัฒนา	เรือประมง	15	23 ธค
งานศพ ม9 คอกข้างพัฒนา	งานศพ	25	17 ธค	นร. เรียนพิเศษบ้านครู	รวมกลุ่ม	14	27 ธค
ครอบครัวทำไร่กุยบุรี	เครือญาติ	16	21 ธค	งานศพวัดไร่ใหม่	งานศพ	16	25 ธค
โรงงานห่อหมก	โรงงาน	25	19 ธค	ตลาดสดไร่ใหม่	ตลาด	25(+11)	28 ธค
เรือปลาหูทอง 9	เรือประมง	18	27 ธค	หอยผู้ป่วยในคัลยกรรมชาย NEW! หน่วยงาน	หน่วยงาน	10(+8)	27 ธค

จำนวนทั้งหมด 13 คลัสเตอร์
ควบคุมได้ ภายใน 14 วัน
13 คลัสเตอร์

แนวโน้มพบใน กิจกรรมที่มีการ
รวมกลุ่ม เช่น งานศพ
และในหน่วยงาน ห้าง ร้านค้า
เช่น ค่ายทหาร ท่าสรรพสินค้า
ตลาด

ความเชื่อมโยงผู้ป่วยรายใหม่วันที่ 29 ธ.ค.64 จ.ประจวบคีรีขันธ์

CLUSTER ที่ต้องเฝ้าระวังเป็นพิเศษ

จำนวนผู้ป่วยรายใหม่	41 ราย
เพศชาย	18 ราย
เพศหญิง	23 ราย
สัญชาติไทย	35 ราย
เมียนมาร์	3 ราย
กัมพูชา	2 ราย
อังกฤษ	1 ราย
มีอาการ	31 ราย
ไม่มีอาการ	10 ราย
ติดเชื้อในจังหวัด	39 ราย
ติดเชื่อนอกจังหวัด	1 ราย
ติดเชื้อต่างประเทศ	1 ราย

มีอาการ ไม่มีอาการ

Cluster พนักงานส่งของ

จำนวนผู้ป่วยที่เชื่อมโยงทั้งหมด 28 ราย

วงที่ 2 ละสม 23 ราย

20584 สามร้อยยอด ไทย 24 ปี **วันนี้ +1 ราย**
รับจ้าง (ขับรถส่งของ)

มีประวัติสัมผัสผู้ป่วยยืนยันลำดับที่ 20301 (พ่อ) และ 20302 (แม่)
22 ธ.ค.64 ผู้ป่วยยืนยันลำดับที่ 20301 (พ่อ) และ 20302 (แม่)
23 ธ.ค.64 รับการตรวจคัดกรอง Covid19 ด้วยวิธี RT-PCR ที่ รพ.สามร้อยยอด ผลไม่พบเชื้อ
24 ธ.ค.64 มีน้ำมูก ไอ เจ็บคอ
27 ธ.ค.64 รับการตรวจคัดกรอง Covid19 ด้วยวิธี RT-PCR ที่ รพ.สามร้อยยอด 28 ธ.ค.64 จมูกไม่ได้กลิ่นและทราบผลพบเชื้อ

วงที่ 1 ละสม 5 ราย

รายแรก 20193,20194 สามร้อยยอด
รับจ้าง พบเชื้อ 18 ธค

ผู้ป่วยรายใหม่

Cluster โรงงานผลไม้กระป๋อง หนองพลับ

จำนวนผู้ป่วยที่เชื่อมโยงทั้งหมด 72 ราย

วงที่ 1 ละสม 55 ราย

รายแรก 19746 หัวหิน ช ไทย 22 ปี
พนักงานโรงงาน พบเชื้อ 10 ธค

วันนี้ +1 ราย 20553 หัวหิน ไทย 33 ปี
พนักงานโรงงานแผนกคัดแยกผลไม้

ผู้ป่วยพักอาศัยอยู่ที่ห้องพักพนักงาน บ.โดลาฯ กับเพื่อนร่วมงาน 1 คน ทำงานแผนกคัดแยกผลไม้ 14-16 ธ.ค.64 กักตัวอยู่ที่ห้องพักกับเพื่อนร่วมงานไม่ได้ออกไปไหน
17 ธ.ค.64 08.00-12.00 น. ทำงานตามปกติ แต่เลิกงานครึ่งวันเนื่องจากผลเลือดไม่ผ่าน เดินทางกลับบ้านที่ อ.ท่ายาง จ.เพชรบุรี
19-21 ธ.ค.64 อยู่บ้านที่ อ.ท่ายาง จ.เพชรบุรี อยู่กับคนในครอบครัวอีก 3 คน
21 ธ.ค.64 ช่วงเช้าเดือนทางไป รพ.ท่ายางเพื่อฉีดวัคซีน AZ เข็มที่ 3
22-23 ธ.ค.64 อยู่บ้าน อ.ท่ายาง
24 ธ.ค.64 70330 น.เดินทางไปเอาผลเลือดที่ รพ.ท่ายาง
25 ธ.ค.64 08.00 น.เดินทางมายืนผลเลือดที่โรงงาน และทำการตรวจ ATK ก่อนเริ่มงาน ผลพบเชื้อ เข้ากักตัวที่ห้องพัก บ.โดลาฯ เริ่มมีอาการจมูกไม่ได้กลิ่น ลิ้นไม่รับรส ถ่ายเหลว
26 ธ.ค.64 กักตัวอยู่ที่ห้องพักโรงงาน
27 ธ.ค.64 เดินทางมาตรวจหาเชื้อที่ รพ.หัวหิน
28 ธ.ค.64 ทราบผลพบเชื้อ

วงที่ 3 ละสม 1 ราย

วงที่ 2 ละสม 16 ราย

ความเชื่อมโยงผู้ป่วยรายใหม่วันที่ 29 ธ.ค.64 จ.ประจวบคีรีขันธ์

CLUSTER ที่ต้องเฝ้าระวังเป็นพิเศษ


Cluster ตลาดสดไร่ใหม่

จำนวนผู้ป่วยที่เชื่อมโยงทั้งหมด 25 ราย


วงที่ 1 สะสม 20 ราย

รายแรก 20285 สามร้อยยอด ช ไทย 25 ปี
ค้าขาย พบเชื้อ 20 ธค


วันนี้ +7 ราย

 20574 สามร้อยยอด ไทย 71 ปี
ค้าขาย ตลาดไร่ใหม่


ผู้ป่วยให้ประวัติว่าขายอาหารอยู่หน้าโซนหน้าตลาดไร่ใหม่
23 ธ.ค.64 มีอาการไอ มีน้ำมูก ปวดเมื่อยตามตัว
25 ธ.ค.64 มีอาการทอนเพนน้อย ตรวจ ATK ผล Positive
27 ธ.ค.64 ตรวจRT-PCR ที่ รพ.สามร้อยยอด
28 ธ.ค.64 ทราบผลพบเชื้อ

 20587 กุญบุรี ไทย 34 ปี
รับจ้าง


อาชีพขายผักในตลาดไร่ใหม่ ขายทุกวันตั้งแต่4.00น.ถึง 11.00น.
ร้านปิดหยุดงานวันที่ 26 ธ.ค.64
25ธ.ค.64 มีอาการไอ เจ็บคอ มีน้ำมูก ปวดศีรษะ
27ธ.ค.64 ATK ด้วยตนเอง ผลเป็นบวก
27ธ.ค.64 ตรวจ PCR
28 ธค ผลเป็นบวก

 20588 กุญบุรี เมียนมาร์ 21 ปี
รับจ้าง


ทำงานที่โรงงานน้ำแข็งตั้งอยู่ชวด ตลาดไร่ใหม่ ปิดทำการตั้งแต่วันที่ 27ธ.ค.64 มีผู้ร่วมงาน 5 คน
27ธ.ค.64 ATKพนักงาน 5 คน โดยโรงงานน้ำแข็ง ผลบวก 1 คน
27ธ.ค.64 PCR
28 ธค ผลเป็นบวก

 20575 สามร้อยยอด ไทย 53 ปี
ค้าขาย ตลาดไร่ใหม่


มีประวัติเดินทางเอาขนมไปส่งแม่ค้าที่หน้าตลาดไร่ใหม่
20 ธ.ค.64 มีปวดเมื่อยตามตัว ปวดศีรษะ

 20576 สามร้อยยอด ไทย 44 ปี
ค้าขาย ตลาดไร่ใหม่

ขายเส้นก๋วยเตี๋ยว และถั่วอกในตลาดบริเวณกลางตลาดไร่ใหม่
21 ธ.ค.64 ไข้ เจ็บคอ มีน้ำมูก มีเสมหะ

 20585 กุญบุรี ไทย 59 ปี
ค้าขาย ตลาดไร่ใหม่

อาชีพค้าขาย ที่ตลาดสดไร่ใหม่ทุกวัน
ร้านปิดหยุดงานวันที่ 25ธ.ค.64


 20586 กุญบุรี ไทย 34 ปี
ค้าขาย ตลาดไร่ใหม่

อาชีพค้าขายไก่สดและถั่วอก ที่ตลาดสดไร่ใหม่ทุกวัน
24 ธ.ค.64 มีอาการ ไอแห้งแห้ง มีน้ำมูก .


ผู้ป่วยรายที่ 575,20576,20585,20586
27 ธ.ค.64 ทีม CDCU รพ.สามร้อยยอด ตรวจคัดกรองเชิง
รุกแม่ค้า ตลาดสดไร่ใหม่ ด้วยวิธี ATK ผล Positive
และรับการตรวจRT-PCR
28 ธ.ค.64 ทราบผลพบเชื้อ

วงที่ 2 สะสม 5 ราย


วันนี้ +4 ราย

 20577 สามร้อยยอด ไทย 74 ปี

สัมผัสร่วมบ้านผู้ป่วยยืนยันรายที่ 20574 (ภรรยา) ผู้ป่วยเป็น
มะเร็งปอด มีอาการไอ มีน้ำมูก มีเสมหะ แต่ยังคงสูบบุหรี่
25 ธ.ค.64 ตรวจ ATK ผล Positive
27 ธ.ค.64 ตรวจRT-PCR ที่ รพ.สามร้อยยอด
28 ธ.ค.64 ทราบผลพบเชื้อ


 20578 สามร้อยยอด ไทย 62 ปี
เกษตรกร

มีประวัติสัมผัสผู้ป่วยยืนยันลำดับที่ 20536 (ภรรยา)
21 ธ.ค.64 มีอาการเจ็บคอ ไอ
26 ธ.ค.64 ทราบผลผู้ป่วยยืนยันลำดับที่ 20536 (ภรรยา)
27 ธ.ค.64 ตรวจRT-PCR ที่ รพ.สามร้อยยอด
28 ธ.ค.64 ทราบผลพบเชื้อ

 20579 สามร้อยยอด ไทย 20 ปี
นักศึกษา

มีประวัติสัมผัสผู้ป่วยยืนยันชื่อ20588 (แฟน)
23 ธค 64ไปดูหนังที่ ดูหนังที่ market village หัวหิน โรง 3
ช่วงเวลา 13.00 น.

26 ธ.ค.64 มีอาการไอ เจ็บคอ ปวดเมื่อยตามตัว
27 ธ.ค.64 ตรวจRT-PCR ที่ รพ.สามร้อยยอด
28 ธ.ค.64 ทราบผลพบเชื้อ

 20580 สามร้อยยอด ไทย 20 ปี
นักศึกษา

สัมผัสร่วมบ้านผู้ป่วยยืนยันลำดับที่ 20539 (พี่สาว)
26 ธ.ค.64 ทราบผล ATK ของผู้ป่วยยืนยันลำดับที่ 20539 (พี่สาว)
27 ธ.ค.64 ตรวจRT-PCR ที่ รพ.สามร้อยยอด
28 ธ.ค.64 ทราบผลพบเชื้อ

ผู้ป่วยรายใหม่

 มีอาการ  ไม่มีอาการ


ความเชื่อมโยงผู้ป่วยรายใหม่วันที่ 29 ธ.ค.64 จ.ประจวบคีรีขันธ์

CLUSTER ที่ต้องเฝ้าระวังเป็นพิเศษ

Cluster คนงานแพชุงกี

จำนวนผู้ป่วยที่เชื่อมโยงทั้งหมด 46 ราย

วงที่ 2 ละสม 17 ราย

 20572 บางสะพาน กัมพูชา 25 ปี
ลูกเรือ ก.ดวงเจริญ 9

สัมผัสผู้ป่วยยืนยัน รายที่ 20222 มีประวัติ พักอาศัยอยู่
ห้องเดียวกัน ผู้ป่วยไม่ได้ออกเรือ เพราะเรือ หยุดมา
ประมาณ 1 เดือนที่แล้ว

19 ธ.ค.64 ตรวจ RT PCR ครั้งแรก ไม่พบเชื้อ
27 ธ.ค.64 ตรวจ RT PCR ผลตรวจ พบเชื้อ

วันนี้ +1 ราย

**วงที่ 1
ละสม 29 ราย**

รายแรก 19856-19872 บางสะพาน
เมียนมาร์ คนงานแพชุงกี พบเชื้อ 7 ธค


ผู้ป่วยรายใหม่

Cluster หอผู้ป่วยในคัลยกธรรมชาย ธพ.หัวหิน

จำนวนผู้ป่วยที่เชื่อมโยงทั้งหมด 10 ราย

ละสม 10 ราย

รายแรก 20413 หัวหิน ญ ไทย 66 ปี
พบเชื้อ 24 ธค



ชาย 5 ราย หญิง 3 ราย

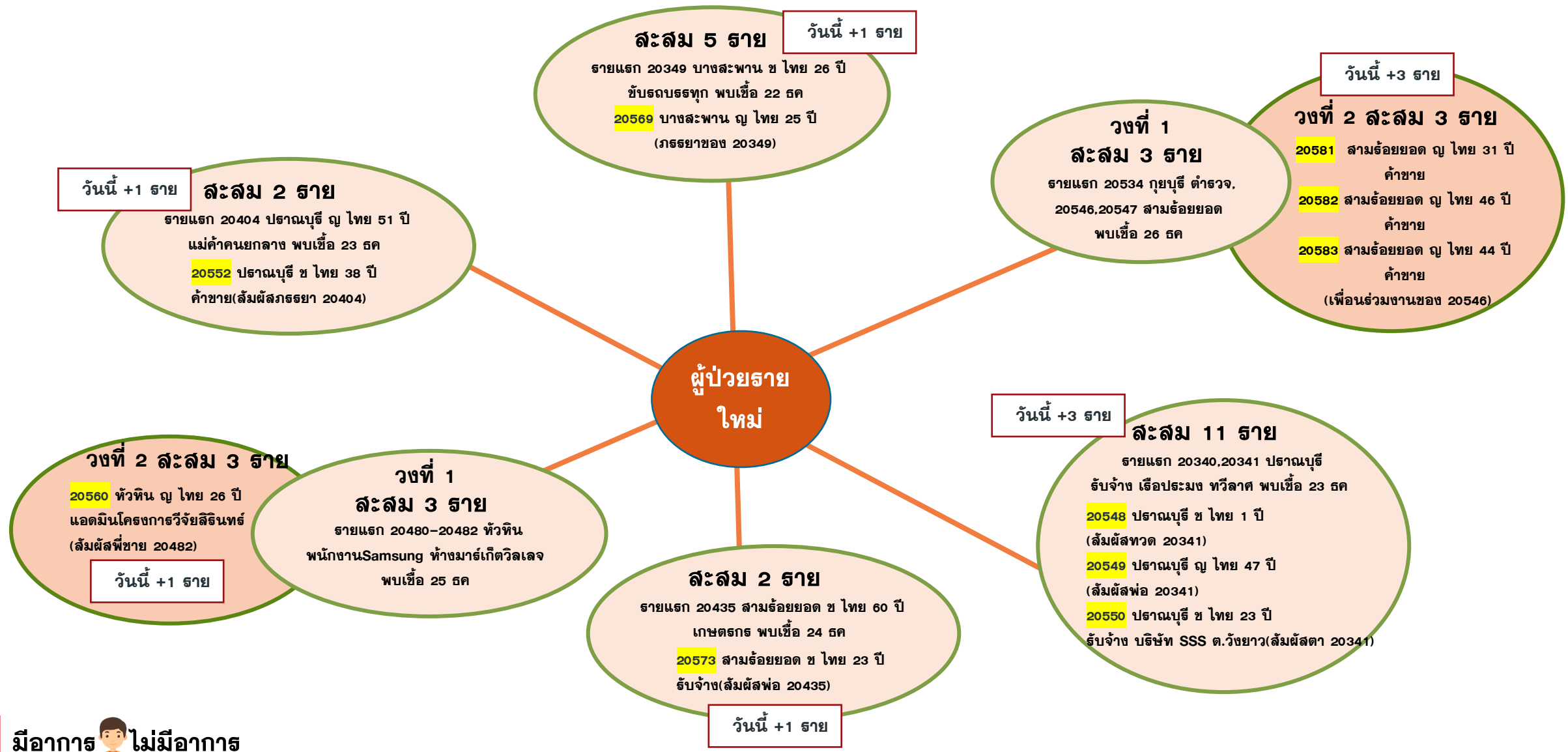
20561-20568 หัวหิน 3 ราย ปราณบุรี 3 ราย กุยบุรี 2 ราย
ลัญจาทิไทย 7 ราย เมียนมาร์ 1 ราย
มีอาการ 5 ราย ไม่มีอาการ 3 ราย

27 ธ.ค.64 เก็บตัวอย่าง PCR หอผู้ป่วยในคัลยกธรรมชาย ธพ.หัวหิน
84 ราย เป็นเจ้าหน้าที่ 25 ราย, ผู้ป่วย 31 ราย, ญาติผู้ป่วย 28 ราย
พบเชื้อ 8 ราย
(ญาติผู้ป่วย 3 ราย, ผู้ป่วย 4 ราย, เจ้าหน้าที่ 1 ราย)

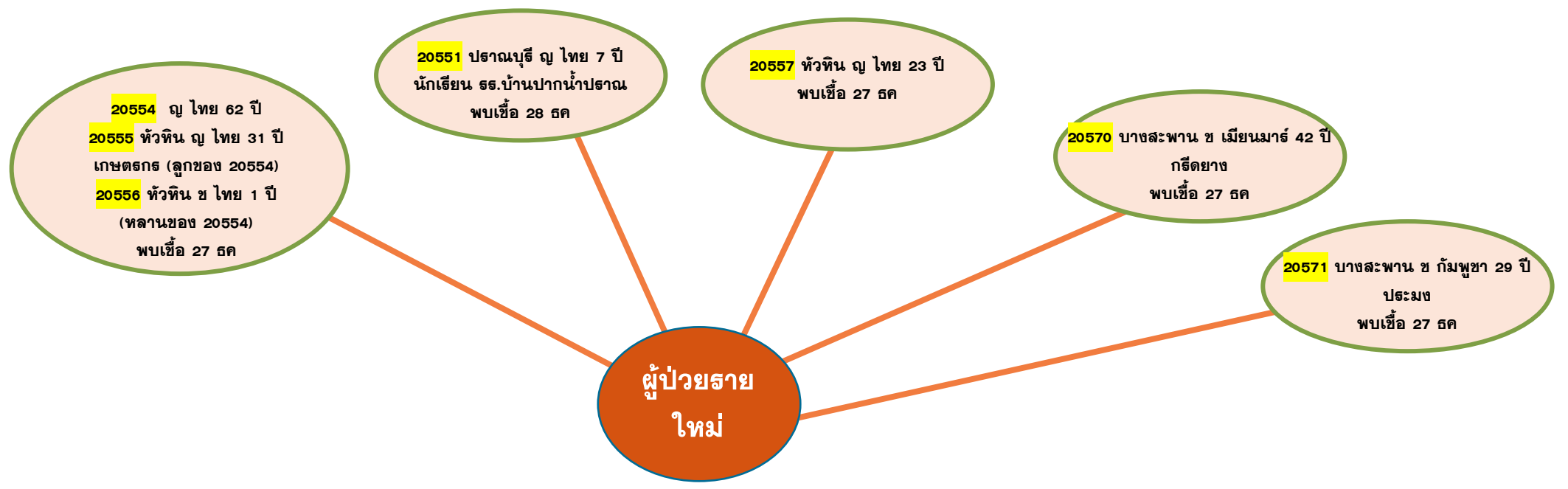
วันนี้ +8 ราย

ความเชื่อมโยงผู้ป่วยรายใหม่วันที่ 29 ธ.ค.64 จ.ประจวบคีรีขันธ์

ผู้ป่วยสัมพันธ์กับเหตุการณ์ก่อนหน้า (HR)



ความเชื่อมโยงผู้ป่วยรายใหม่วันที่ 29 ธ.ค.64 จ.ประจวบคีรีขันธ์ ผู้ป่วยที่ตรวจพบใหม่จากการเฝ้าระวัง



ผู้ป่วยรายใหม่

20559 หัวหิน ญ ไทย 32 ปี
ที่บริษัทบริษัท
พบเชื้อ 27 ธค



20558 หัวหิน อังกฤษ 36 ปี
นักท่องเที่ยว

14-16ธ.ค.64 อยู่บ้านที่ประเทศอังกฤษ
17ธ.ค.64 เดินทางไปขึ้นเครื่องที่ ลอนดอนสายการบินTHAI AIRWAYS เที่ยวบินที่ TG911
ที่นั่ง 43E บินตรงมาที่ กรุงเทพ
18ธ.ค.64 06.00น.ถึงที่ท่าอากาศยานดอนเมืองเข้าพักกักตัวที่โรงแรม 56 สุรวงศ์
ทำTest & Go ผลไม่พบเชื้อ
19 ธ.ค.64 แพน(20559)มารับไปพักที่โรงแรมCenter Point Hotel Chidiom
20ธ.ค.64 12.00น.ไปทำบุญที่วัดพระศรีรัตนศาสดาราม(วัดพระแก้ว).ไปต่อที่วัดอรุณราชวราราม
และวัดพระเชตุพนวรมงคลาราม(วัดโพธิ์) ช่วงเย็นทานอาหารที่ร้านทำเตียนใกล้กับวัด
โพธิ์กับแพน
21-23ธ.ค.64 อยู่ที่โรงแรมไม่ได้ไปไหน
24ธ.ค.64 ช่วงเช้าอยู่ที่โรงแรม 20.00น.ไปทานอาหารร้าน Nonna Nella ที่ตึกAll Season
Terraceกับแพน
25ธ.ค.64 อยู่โรงแรมสั่งอาหารผ่าน Gardfood
26ธ.ค.64เดินทางมาเที่ยวที่หัวหินเข้าพักที่โรงแรมสวีต ช.หัวหิน98กับแพน
โดยรถยนต์ส่วนตัว ได้มีการตรวจ ATK พบเชื้อ
27ธ.ค.64 เดินทางมาตรวจหาเชื้อโควิดที่ รพ.หัวหิน
28ธ.ค.64 พบเชื้อ



ผลการติดตามผู้สัมผัสเสี่ยงสูง HIGH RISK รายอำเภอ จ.ประจวบคีรีขันธ์

ข้อมูล 29 ธ.ค.64



















อำเภอ/กลุ่มเสี่ยง	วันนี้ (ราย)		สะสม ตั้งแต่ 1 เมย. 64			การติดตามที่ยังอยู่ในระยะ 14 วัน		คงเหลือติดตาม	ร้อยละ
	HCW	NON HCW	HCW	NON HCW	รวม	HCW	NON HCW		
หัวหิน	0	18	306	15268	15574	5	99	104	0.7
ปราณบุรี	0	15	75	8495	8570	0	141	141	1.6
สามร้อยยอด	0	44	43	2616	2659	0	303	303	11.4
กุยบุรี	0	23	7	1945	1952	0	41	41	2.1
เมือง	0	9	67	8597	8664	0	295	295	3.4
ทับสะแก	0	1	9	985	994	0	19	19	1.9
บางสะพาน	0	7	44	4158	4202	0	52	52	1.2
บางสะพานน้อย	0	0	7	1276	1283	0	83	83	6.5
รวม	0	117	558	43340	43898	5	1033	1038	2.4

HCW = บุคลากรทางการแพทย์

NON HCW = ไม่ใช่บุคลากรทางการแพทย์

สรุปผลการฉีดวัคซีนโควิด 19 จังหวัดประจวบคีรีขันธ์

ผลการให้บริการวัคซีน ณ วันที่ 28 ธันวาคม 2564 เวลา 22.00 น.

จำนวนผู้ได้รับวัคซีน	ยอดฉีดวานนี้				ยอดฉีดสะสมตั้งแต่วันที่ 1 เมษายน 2564			
	เพิ่มขึ้น	+		โดส	สะสม		โดส	
จำแนก สายเข็ม และ ชนิดวัคซีน	 เข็มที่ 1	สายใหม่	+	2,105	ตาย	สะสม	817,432	ตาย
	 Sinovac			138		สะสม	408,805	
	 AstraZeneca			10			218,918	
	 Sinopharm			77			53,167	
	 PfiZer			14			89,653	
	 Moderna			18			45,611	
	 เข็มที่ 2	สายใหม่	+	618	ตาย	สะสม	378,823	ตาย
	 Sinovac			19			1,456	
	 AstraZeneca			0			23,419	
	 Sinopharm			52			220,315	
	 PfiZer			21			85,407	
	 Moderna			518			44,598	
	 Johnson & Johnson			27			4,640	
	 เข็มที่ 3	สายใหม่	+	1,349	ตาย	สะสม	29,804	ตาย
	 Sinovac			0			0	
	 AstraZeneca			858			23,588	
	 Sinopharm			0			0	
	 PfiZer			103			4,902	
	Moderna			388			1,314	

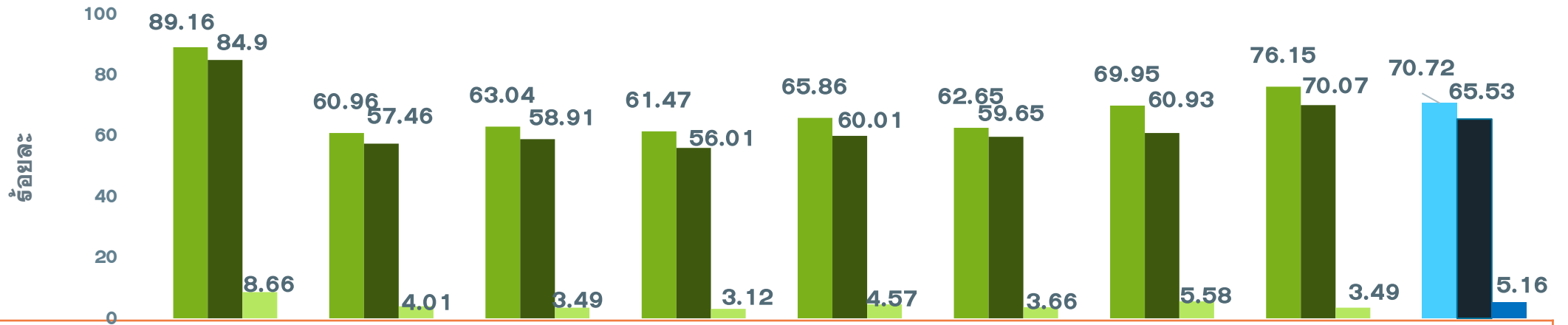
จำนวนวัคซีน COVID-19 คงคลัง รายโรงพยาบาล จ.ประจวบคีรีขันธ์

ข้อมูล ณ วันที่ 28 ธ.ค.64 เวลา 16.30 น.

หน่วยจัด (รพ.)	จำนวนวัคซีนที่ได้รับ (Dose)	จำนวนวัคซีนคงเหลือ (Dose)	จำนวนวัคซีนคงเหลือ (Dose)	ชนิด/วัคซีนคงเหลือ									
	MOPH IC	คงคลัง รพ.	MOPH IC	Sinovac		AstraZeneca		Sinopharm		Pfizer		Moderna	
				คงคลัง รพ.	MOPH IC	คงคลัง รพ.	MOPH IC	คงคลัง รพ.	MOPH IC	คงคลัง รพ.	MOPH IC	คงคลัง รพ.	MOPH IC
หัวหิน	229,072	6,739	8,406	1,593	1,576	294	1,865	952	9,048	34	-4,447	75	364
ปราณบุรี	94,368	12,326	16,806	58	166	1,068	9,538	880	8,330	34	-1,993	36	765
สามร้อยยอด	72,151	4,727	6,057	9	19	380	4,960	236	258	25	277	38	543
กุยบุรี	56,481	5,274	2,323	0	745	423	2,696	78	-461	77	-783	36	126
ประจวบคีรีขันธ์	136,804	8,872	14,810	292	555	643	-1,531	790	14,786	117	695	47	305
ทับสะแก	74,083	5,323	5,320	53	53	422	4,220	456	453	15	90	36	504
บางสะพาน	118,345	2,926	7,103	0	383	142	2,033	680	6,071	63	-1,836	32	452
บางสะพานน้อย	65,998	1,978	2,514	0	3	120	1,497	512	485	0	9	19	520
กองบิน 5	500	242	-6	0	191	24	-197	2	0	0	0	0	0
ค่ายธนะรัชต์	33,038	12	9,226	0	5,521	0	3,563	0	11	2	131	0	0
ซานเปาโลหัวหิน	792	0	-506	0	-572	0	2	0	17	0	-5	0	52
กรุงเทพหัวหิน	12,392	0	-69	0	0	0	0	0	-71	0	0	0	2
	894,024	48,419	71,984	2,005	8,640	3,516	28,646	4,586	38,927	367	-7,862	319	3,633
				หน่วย : โดส	หน่วย : โดส	หน่วย : ชุด	หน่วย : โดส	หน่วย : โดส	หน่วย : โดส	หน่วย : ชุด	หน่วย : โดส	หน่วย : ชุด	หน่วย : โดส
รายงานข้อมูล คงคลังวัคซีน รพ. 28 ธ.ค. 64 ณ เวลา 16.30 น.													
ข้อมูล คงคลังวัคซีน MOPH IC 28 ธ.ค. 64 ณ เวลา 16.30 น.													
คงคลังกลาง				510	รพ.ประจวบฯ	1,671	รพ.ประจวบฯ			2,733	รพ.ประจวบฯ	320	รพ.ประจวบฯ
				0	รพ.หัวหิน	0	รพ.หัวหิน			0	รพ.หัวหิน	0	รพ.หัวหิน
รวม				2,515		5,187				3,100		639	
ค่ายธนะรัชต์ (รับจาก ศปม.)				4,753		200							

ร้อยละความครอบคลุมของการได้รับวัคซีน COVID-19 รายอำเภอ

ข้อมูล 29 ธ.ค.64



	ทวีติน	ปราณบุรี	300 ยอด	กุยบุรี	เมือง	ทับสะแก	บางพาน	พานน้อย	จังหวัด
ประชากรทั้งหมด	126905	82872	52915	45676	94233	51433	81533	42527	578094
จำนวนโดสทั้งหมด เข็ม 1+2+3	231883	101459	66375	55090	122912	64785	111263	63665	817432
จำนวนได้รับเข็ม 1	113152	50517	33359	28079	62059	32222	57034	32383	408805
ร้อยละความครอบคลุม	89.16	60.96	63.04	61.47	65.86	62.65	69.95	76.15	70.72
จำนวนได้รับเข็ม 2 ครบเกณฑ์	107743	47620	31170	25585	56546	30681	49680	29798	378823
ร้อยละความครอบคลุม	84.90	57.46	58.91	56.01	60.01	59.65	60.93	70.07	65.53
จำนวนได้รับเข็ม 3 กระตุ้น	10988	3322	1846	1426	4307	1882	4549	1484	29804
ร้อยละความครอบคลุม	8.66	4.01	3.49	3.12	4.57	3.66	5.58	3.49	5.16

ผลงานการฉีดวัคซีน COVID-19 ตามกลุ่มเป้าหมาย จ.ประจวบคีรีขันธ์

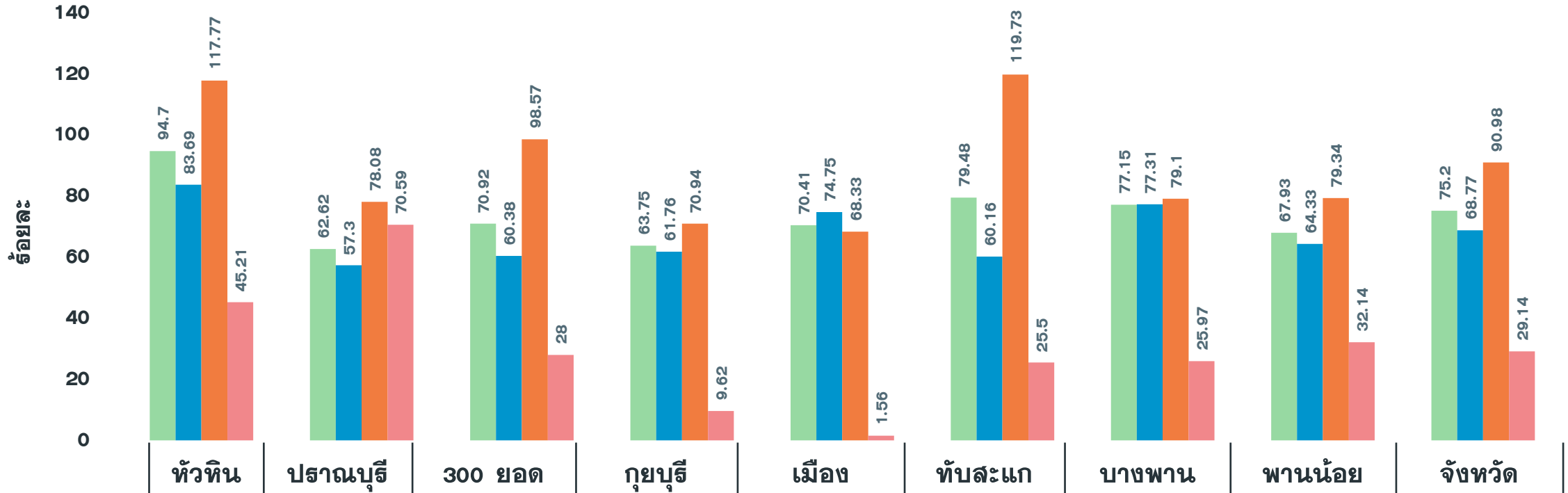
ข้อมูล 29 ธ.ค.64

	บุคลากร การแพทย์		อสม.		จนท. ด้านหน้า		7 กลุ่มโรค		60 ปีขึ้นไป		หญิง ตั้งครรภ์		ปชช.ทั่วไป		นักเรียน อายุ 12-17 ปี	
ประชากรเป้าหมาย	5839	+เพิ่ม	7200	+เพิ่ม	12725	+เพิ่ม	42486	+เพิ่ม	87976	+เพิ่ม	2292	+เพิ่ม	385972	+เพิ่ม	33604	+เพิ่ม
จำนวนโดสทั้งหมด เข็ม1+2+3	17373	4	14995	15	37556	46	76,792	157	117,604	340	1259	10	489718	1457	62135	76
จำนวนได้รับเข็ม 1	6118	0	6076	0	15451	1	38,652	4	60,505	28	668	4	248456	94	32879	7
ร้อยละความ ครอบคลุม	104.78		84.39		121.42		90.98		68.77		29.14		64.37		97.84	
จำนวนได้รับเข็ม 2 ครบเกณฑ์	6033	0	5872	5	15255	3	36,531	59	56,306	82	581	5	229060	403	29185	61
ร้อยละความ ครอบคลุม	103.32		81.56		119.88		85.98		64.00		25.35		59.35		86.85	
จำนวนได้รับเข็ม 3 กระตุ้น	5222	4	3047	10	6850	42	1609	94	793	230	10	1	12202	960	71	8

ผลงานการฉีดกลุ่ม 608 จำนวน 99,825 คน คิดเป็นร้อยละ 75.20

ผลงานฉีดวัคซีน COVID-19 กลุ่มเป้าหมาย 608 รายอำเภอ เข็มที่ 1 จ.ประจวบคีรีขันธ์

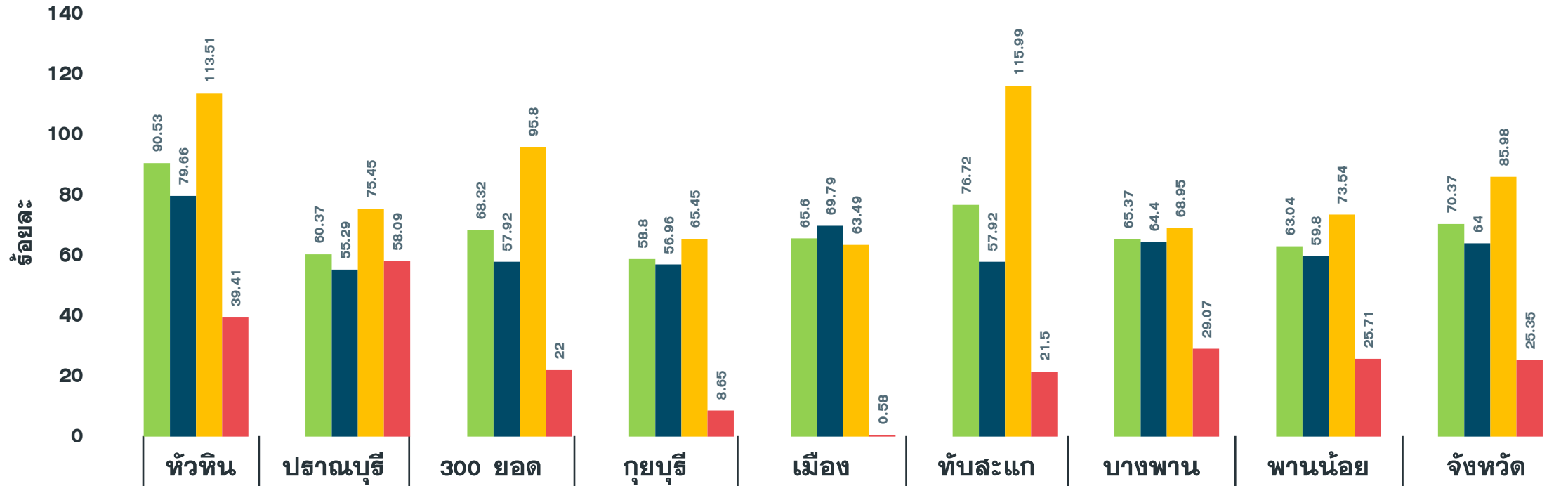
ข้อมูล 29 ธ.ค.64



จำนวนเข็มที่ 1 (สะสม)	24,486	11,465	9,658	7,678	14,806	11,348	13,573	6,811	99,825
รวมกลุ่ม 608 เข็ม 1	94.70	62.62	70.92	63.75	70.41	79.48	77.15	67.93	75.20
ผู้ที่มีอายุ 60 ปี	83.69	57.30	60.38	61.76	74.75	60.16	77.31	64.33	68.77
ผู้ป่วย 7 กลุ่มโรค	117.77	78.08	98.57	70.94	68.33	119.73	79.10	79.34	90.98
หญิงตั้งครรภ์	45.21	70.59	28.00	9.62	1.56	25.50	25.97	32.14	29.14

ผลงานฉีดวัคซีน COVID-19 กลุ่มเป้าหมาย 608 รายอำเภอ เข็มที่ 2 จ.ประจวบคีรีขันธ์

ข้อมูล 29 ธ.ค.64



จำนวนเข็มที่ 2 (สะสม)	23,409	11,054	9,304	7,082	13,794	10,953	11,502	6,320	93,418
รวมกลุ่ม 608 เข็ม 2	90.53	60.37	68.32	58.80	65.60	76.72	65.37	63.04	70.37
ผู้มีอายุ 60 ปี	79.66	55.29	57.92	56.96	69.79	57.92	64.40	59.80	64.00
ผู้ป่วย 7 กลุ่มโรค	113.51	75.45	95.80	65.45	63.49	115.99	68.95	73.54	85.98
หญิงตั้งครรภ์	39.41	58.09	22.00	8.65	0.58	21.50	29.07	25.71	25.35

หยุดยาวช่วงเทศกาลนี้

อาจพบการติดเชื้อเป็นกลุ่มก้อนมากขึ้น



ตลาด ตลาดนัด

ช่วงวันหยุดมีการจับจ่ายใช้สอยมากขึ้น
ขอให้เคร่งครัดมาตรการ **COVID Free Setting**
พ่อค้า แม่ค้า ลูกจ้าง พนักงาน
รับวัคซีนให้ครบโดส
จัดสถานที่ไม่ให้แออัด อากาศถ่ายเทดี
เคร่งครัดมาตรการส่วนบุคคล
ใส่หน้ากากอนามัย ล้างมือบ่อยๆ
กลับบ้าน ทำความสะอาดร่างกายทันที



ร้านอาหาร

ร้านชาบู หมูกระทะ
การรับประทานอาหาร
ร่วมกัน และใช้เวลานาน
เสี่ยงติดเชื้อมากขึ้น

ปีใหม่ ตรวจ ATK

เพื่อความปลอดภัยทั้งไปและกลับ



ปีใหม่ตรวจ ATK
ก่อนกลับไปหาครอบครัว และ ก่อนกลับมาทำงาน
เพื่อความปลอดภัยทั้งไปและกลับ