



# ศูนย์ปฏิบัติการภาวะฉุกเฉินด้านการแพทย์และสาธารณสุข สำนักงานสาธารณสุขจังหวัดพระจวบคีรีขันธ์ กรณี โรคติดเชื้อไวรัสโคโรนา 2019

ฉบับที่ 682 EOC ครั้งที่ 406 วันที่ 31 ธันวาคม 2564 เวลา 09.00 น.

**ในการแพร่ระบาดระลอกใหม่**

ตั้งแต่ 1 เมษายน 2564



# รายงานสถานการณ์ COVID-19 ประจวบคีรีขันธ์

## ระลอกใหม่ ประจวบคีรีขันธ์ ตั้งแต่ 1 เม.ย.-31 ธ.ค.64

รายใหม่วันนี้		จำนวนผู้ป่วยสะสม	
<b>+42</b>	ในจังหวัด 38 นอกจังหวัด 4	<b>19,986</b>	ในจังหวัด <b>18,274</b>
			นอกจังหวัด <b>1,712</b>
เรือนจำ <b>0</b>	เรือนจำสะสม <b>572</b>	หลบหนีเข้าเมือง <b>0</b>	หลบหนีเข้าเมืองสะสม <b>79</b>
ติดจากต่างประเทศ <b>+2</b>	ติดเชื้อจากต่างประเทศสะสม <b>10</b>		

สถานะผู้ป่วย	
รักษาหาย <b>20,142</b> (97.6%)	เสียชีวิต <b>122</b> (0.6%)

อยู่ระหว่างการรักษา	
<b>383</b> ราย	
ไม่มีอาการถึงอาการเล็กน้อย 286 ราย	
อาการรุนแรง <b>6</b> ราย ใส่เครื่องช่วยหายใจ 1 ราย	อาการปานกลาง <b>91</b> ราย

อัตราครองเตียง <b>ร้อยละ 28.9</b>	ไทย 14,686 ต่างชาติ 5,961	
	ทั้งหมด/ใช้ไป	ร้อยละ
แดง	36/8	22.2
เหลือง	193/88	45.6
เขียว	1181/312	26.4

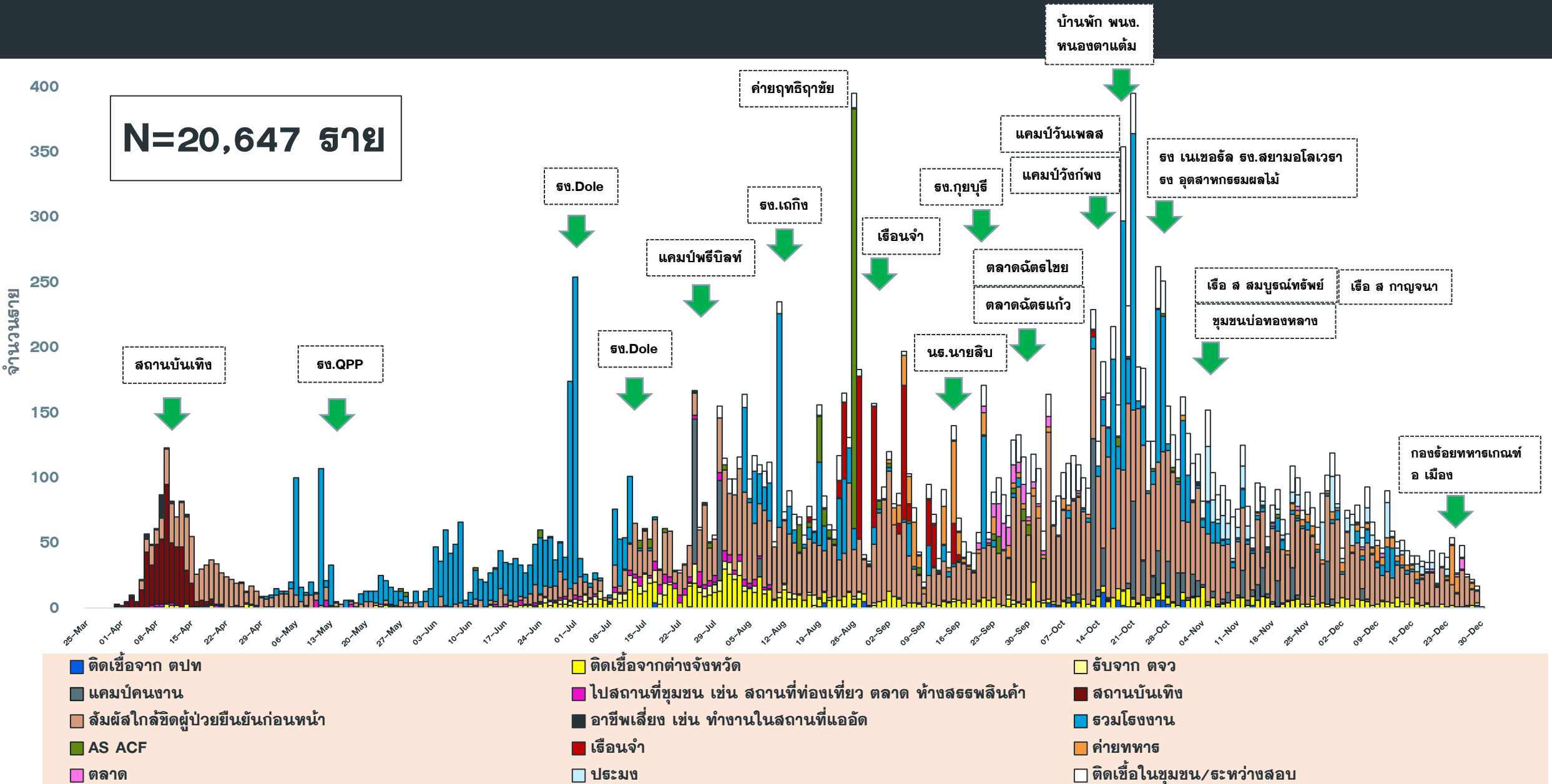
### สถานการณ์ฉีดวัคซีนวันนี้ (+539)

Sinovac	AstraZeneca	Sinopharm	Johnson	Pfizer	Moderna	เข็มที่	รวม (โดส)	ครอบคลุม ประชากร
218,936	53,400	89,929		45,648	1,506	1	409,419	70.8%
23,422	220,759	85,461	444	45,925	4,759	2	380,770	65.9%
	24,251			5,046	1,388	3	30,685	5.3%
242,358	298,410	175,390	444	96,619	7,653	รวม	820,874	



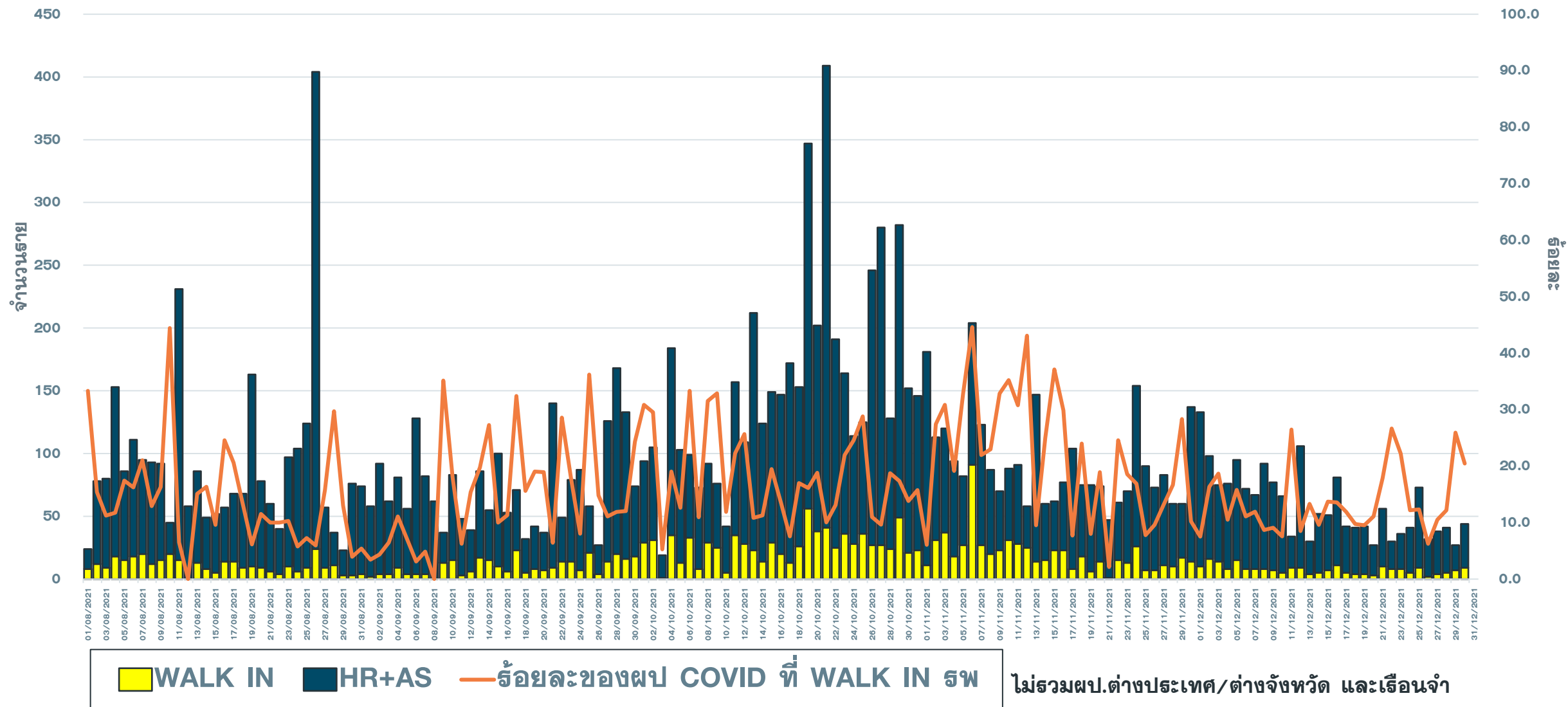
# แนวโน้มผู้ป่วย COVID-19 ตามวันเริ่มป่วย จำแนกประเภทความเสี่ยง

ตั้งแต่ 25 มี.ค.-31 ธ.ค.64



# แนวโน้มพบ. COVID-19 ที่ WALK IN รพ. เปรียบเทียบ ผู้ป่วย HR+AS จ.ประจวบ

ตั้งแต่ 1 ส.ค.-31 ธ.ค.64



# จำนวนผู้ป่วย COVID-19 รายอำเภอ จ.ประจวบคีรีขันธ์ ตามวันที่รายงาน

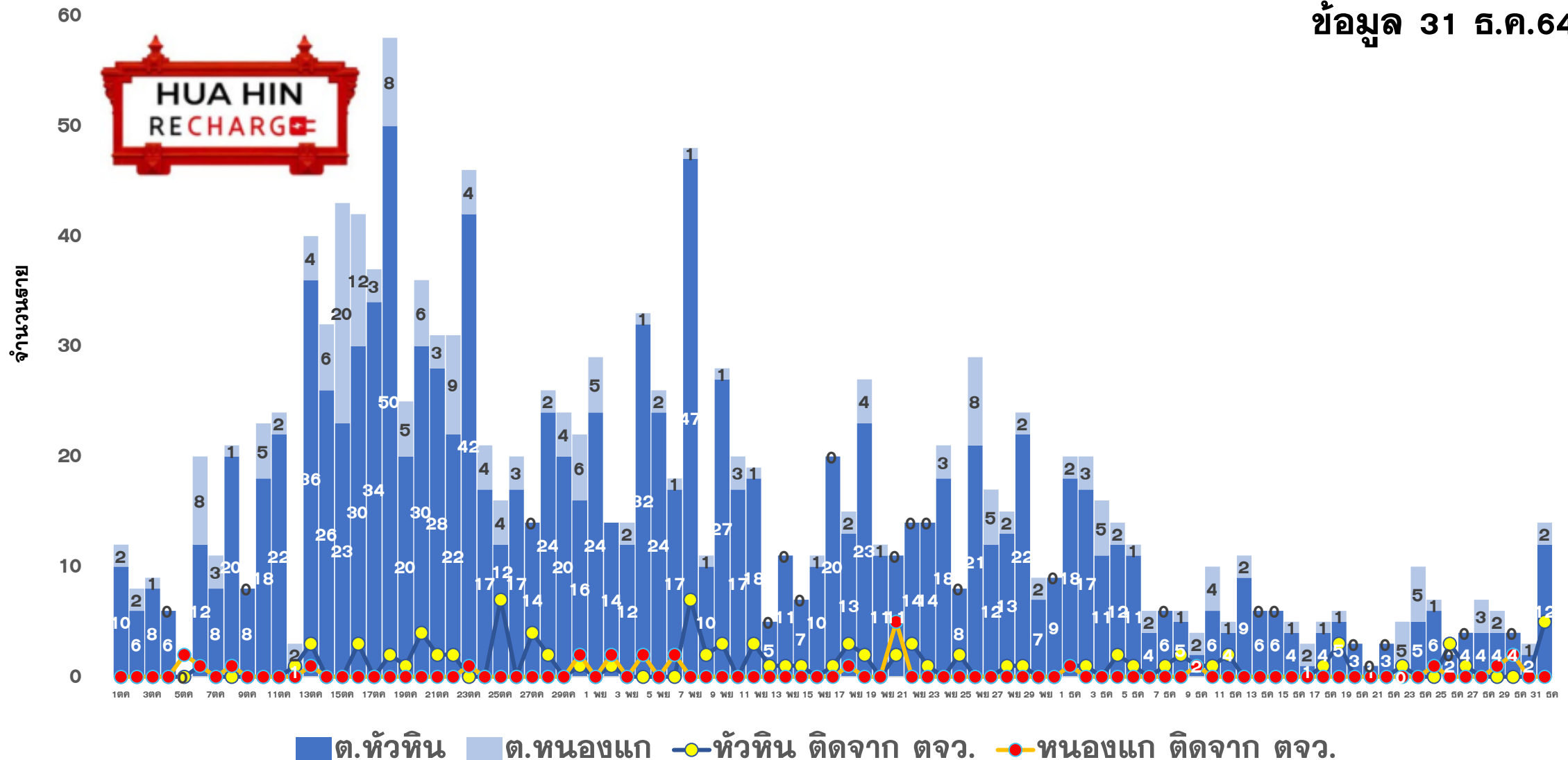
ข้อมูล 31 ธ.ค. 64

อำเภอ	ผป.สะสม ตั้งแต่ เม.ย.	จำนวนผู้ป่วยในช่วง 14 วันล่าสุด								
		ผป.สะสม 7 วัน ก่อนหน้า 19-25 ธ.ค.	26 ธ.ค.	27 ธ.ค.	28 ธ.ค.	29 ธ.ค.	30 ธ.ค.	31 ธ.ค.	1 ม.ค.65	ผป.สะสม 14 วัน ล่าสุด
หัวหิน	8207(24)	99	9	8	10	7	21			154
ปราณบุรี	5251(56)	30	3	3	8	7	1			52
สามร้อยยอด	1342(40)	54	10	13	12	6	7			102
กุยบุรี	1068(11)	2	0	1	6	1	3			13
เมือง	1872(44)	53	8	8	0	1	4			74
ทับสะแก	278(31)	2	0	1	0	0	0			3
บางสะพาน	1440(68)	49	2	2	4	3	4			64
บางพานน้อย	528(53)	15(2)	0	1	0	1	2			19(2)
เรื่อนจำ	572	1	0	0	0	1	0			2
หลบหนีเข้าเมือง	79	0	0	0	0	0	0			0
ต่างประเทศ	10	0	0	1	1	0	2			4
<b>รวม</b>	<b>20647(327)</b>	<b>305(2)</b>	<b>32</b>	<b>38</b>	<b>41</b>	<b>27</b>	<b>44</b>			<b>487(2)</b>

# แนวโน้มผู้ป่วยรายวัน COVID-19 ตำบลพื้นที่ HUAHIN RECHARGE

(ต.หัวหิน และ ต.หนองแก) ตั้งแต่ 1 ตุลาคม 64

ข้อมูล 31 ธ.ค.64





# ผลการดำเนินการรับนักท่องเที่ยวต่างชาติ อ.หัวหิน จ.ประจวบคีรีขันธ์



## สถานการณ์ COVID-19

ผู้ป่วยวันนี้    ผู้ป่วยสะสม    รักษาหาย

42

19,986

19,481



## ร้อยละความครอบคลุมวัคซีน

จังหวัด

หัวหิน

เข็ม 1

70.8

89.2

เข็ม 2

65.9

84.9



## อัตราการครองเตียง

จังหวัด 28.9%    หัวหิน 46.4%

รวมเตียงจังหวัด

ทั้งหมด/ใช้ไป

ร้อยละ

แดง

36/8

22.2

เหลือง

193/88

45.6

เขียว

1181/312

26.4

## จำนวนนักท่องเที่ยวอำเภอหัวหิน สะสม

ตั้งแต่ 1 พ.ย.-30 ธ.ค.64

เข้าพักโรงแรม

6,459

ที่มาจากสนามบินต่างๆ

112

จากแบบ ธ.ธ.4

7,263

จำนวนจองห้องพัก Sandbox (คืน)

1,617



## ผลการตรวจ COVID-19 นักท่องเที่ยวต่างชาติ

จำนวนนักท่องเที่ยว  
รับการตรวจวันนี้

ติดเชื้อจากการตรวจ  
ครั้งแรก

ติดเชื้อจากการตรวจ  
ครั้งที่ 2

Test & Go

Sandbox

Test & Go

Sandbox

Test & Go

Sandbox

80

36

0

0

2

0

จำนวนตรวจสะสม

ยอดสะสมตรวจติดเชื้อ  
ครั้งแรก

ยอดสะสมตรวจติดเชื้อ  
ครั้งที่ 2

87

602

0

1

9

0



5 ลำดับสูงสุด นทท.

กลุ่ม Sandbox

RUSSIAN 420

DANISH 37

BRITISH 35

AUSTRALIAN 15

AMERICAN 14

มาตรฐานความปลอดภัย  
ด้านสุขอนามัยหัวหิน (แห่ง)



132



208

จัดทำโดย  
สำนักงานสาธารณสุขจังหวัดประจวบคีรีขันธ์

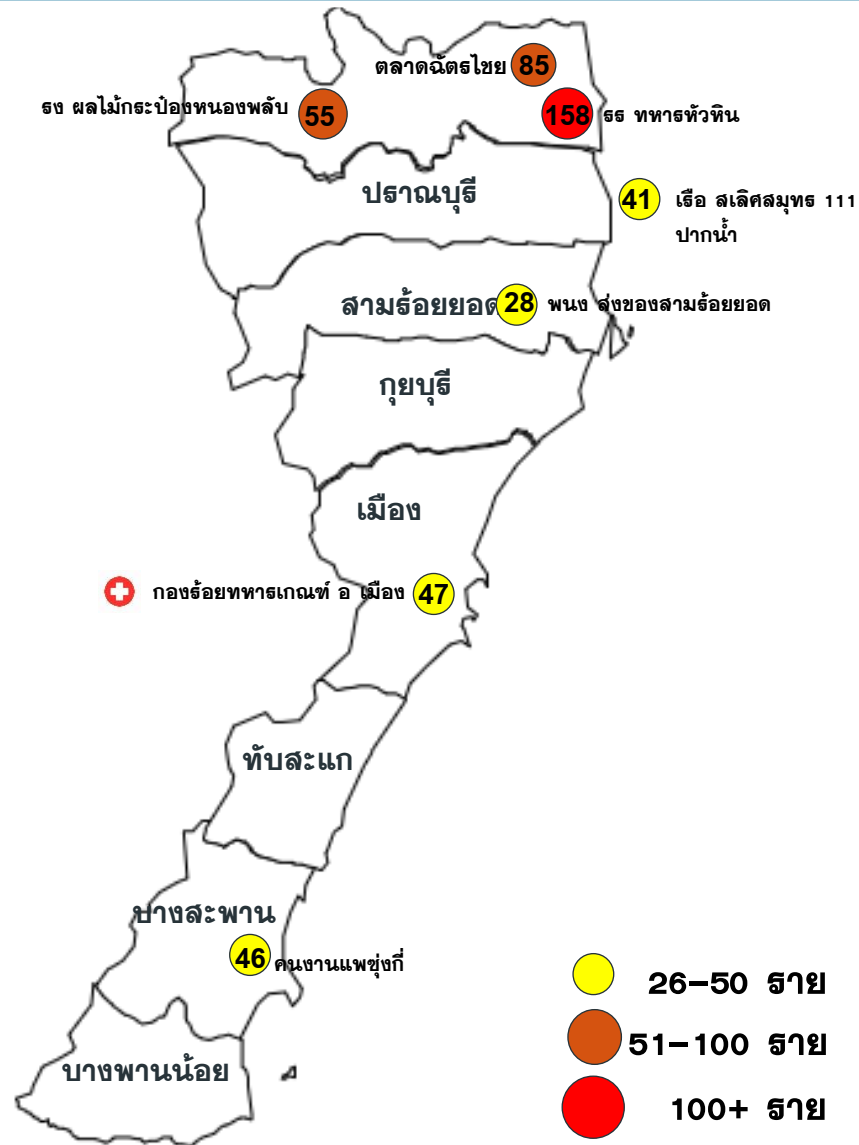


# คลังเตอร์สะสมของพบ COVID-19 ตั้งแต่ 1 เม.ย.-31 ธ.ค.64 จ.ประจวบคีรีขันธ์

อำเภอ	จำนวน Cluster สะสม (10 ราย+)	ควบคุมได้ ภายใน 28 วัน	ร้อยละที่ ควบคุม ได้	Cluster ควบคุมไม่ได้ ใน 28 วัน	จำนวน Cluster ที่พบผู้ป่วยรายสุดท้าย อยู่ในช่วง 14 วัน ก่อนหน้า				
					จำนวน	ควบคุมได้ ภายใน 14 วัน	ร้อยละ	เกิน 14 วัน ไม่ถึง 28 วัน	เกิน 28 วัน
หัวหิน	55	50	90.9	รง.โตล/ชุมชนเนपाल-ใต้รุ่ง / นธ.นายสิบ/ต.ฉัตรไชย/ธธ.ทหาร	6	3	50.0	1 รง ผลไม่กระทบ	2 ตลาดฉัตรไชย ธธ ทหารหัวหิน
ปราณบุรี	38	34	89.5	ตลาดฉัตรแก้ว/รง.สยาม รง.เนเชอรัล/รง.ไฮเดอิก	3	1	33.3	2 เรือ ส เลิศสมุทร เรือปลาทุทอง	0
สามร้อยยอด	17	17	100.0	—	3	3	100.0	0	0
กุยบุรี	9	7	77.8	บ้านเพื่อนกุยบุรี/รง.กุยบุรี	1	1	100.0	0	0
เมือง	32	31	96.9	เรือนจำ	2	2	100.0	0	0
ทับสะแก	0	0	0.0	—	0	0	0.0	0	0
บางสะพาน	27	27	100.0	—	2	2	100.0	0	0
บางพานน้อย	10	10	100.0	—	0	0	0.0	0	0
<b>รวม</b>	<b>188</b>	<b>176</b>	<b>93.6</b>	<b>12</b>	<b>17</b>	<b>12</b>	<b>70.6</b>	<b>3</b>	<b>2</b>

# แผนที่แสดงคลัสเตอร์ COVID-19 ในจังหวัดประจวบคีรีขันธ์ ข้อมูล 31 ธ.ค. 64

## คลัสเตอร์ที่พบผู้ป่วยในช่วง 14 วันล่าสุด



## คลัสเตอร์ขนาด 26-100 ราย ขึ้นไป

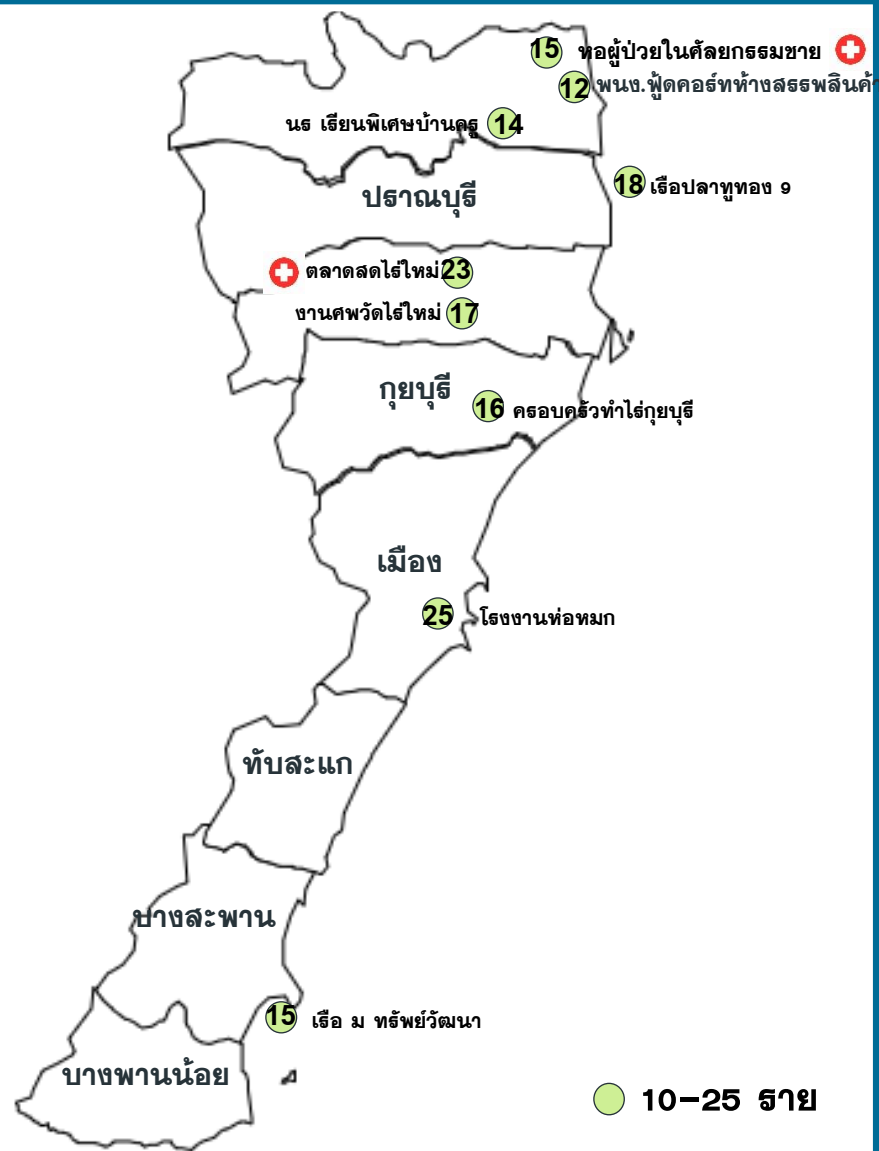
คลัสเตอร์	ประเภท	จำนวนผู้ป่วย	ศพ.รายสุดท้าย	คลัสเตอร์	ประเภท	จำนวนผู้ป่วย	ศพ.รายสุดท้าย
ธ. ทหารหัวหิน*	ค่ายทหาร	158	24 ศค	เรือ สลิตสมุท 111 ปากน้ำ	เรือประมง	41	24 ศค
ตลิ่งชันไชย*	ตลาด	84	23 ศค	ธ. ผลไม้กระป๋องหนองพลับ	โรงงาน	55	28 ศค
* หมายถึง พบการระบาดมากกว่า 28 วัน				คนงานแพชุงกี	แพปลา	46	27 ศค
<b>คลัสเตอร์ที่พบการติดเชื้อส่วนใหญ่เป็น                      ชาวต่างดาว จำนวน 3 แห่ง                      จาก 7 แห่ง ร้อยละ 33.3</b>				กองร้อยทหารเกณฑ์ อ. เมือง	ค่ายทหาร	47(+4)	28 ศค
				พนง. ส่งของ สามร้อยยอด	บริษัท	28	28 ศค

- ตลาด 1 แห่ง
- โรงงาน 1 แห่ง
- ประมง/โรงแรม 2 แห่ง
- ค่ายทหาร 2 แห่ง
- สถานประกอบการ 1 แห่ง

# แผนที่แสดงคลัสเตอร์ COVID-19 ในจังหวัดประจวบคีรีขันธ์

ข้อมูล 31 ธ.ค. 64

## คลัสเตอร์ที่พบผู้ป่วยในช่วง 14 วันล่าสุด



## คลัสเตอร์ขนาด 10-25 ราย

คลัสเตอร์	ประเภท	จำนวนผู้ป่วย	พบ. รายสุดท้าย	คลัสเตอร์	ประเภท	จำนวนผู้ป่วย	พบ. รายสุดท้าย
ครอบครัวยุ้ยบุรี	เครือญาติ	16	21 ธค	พนง. ฟู๊ดคอร์ทห้างสรรพสินค้า	ห้างร้าน	12	22 ธค
โรงงานห่อหมก	โรงงาน	25	19 ธค	ลูกเรือ ม ทรัพย์วัฒนา	เรือประมง	15	23 ธค
เรือปลาทูทอง 9	เรือประมง	18	27 ธค	นร. เรียนพิเศษบ้านครู	รวมกลุ่ม	14	27 ธค
				งานศพวัดไร่ใหม่	งานศพ	17	29 ธค
				ตลาดสดไร่ใหม่	ตลาด	23(+2)	30 ธค
				หอผู้ป่วยในคัลยกรรมชาย	หน่วยงาน	15(+2)	30 ธค

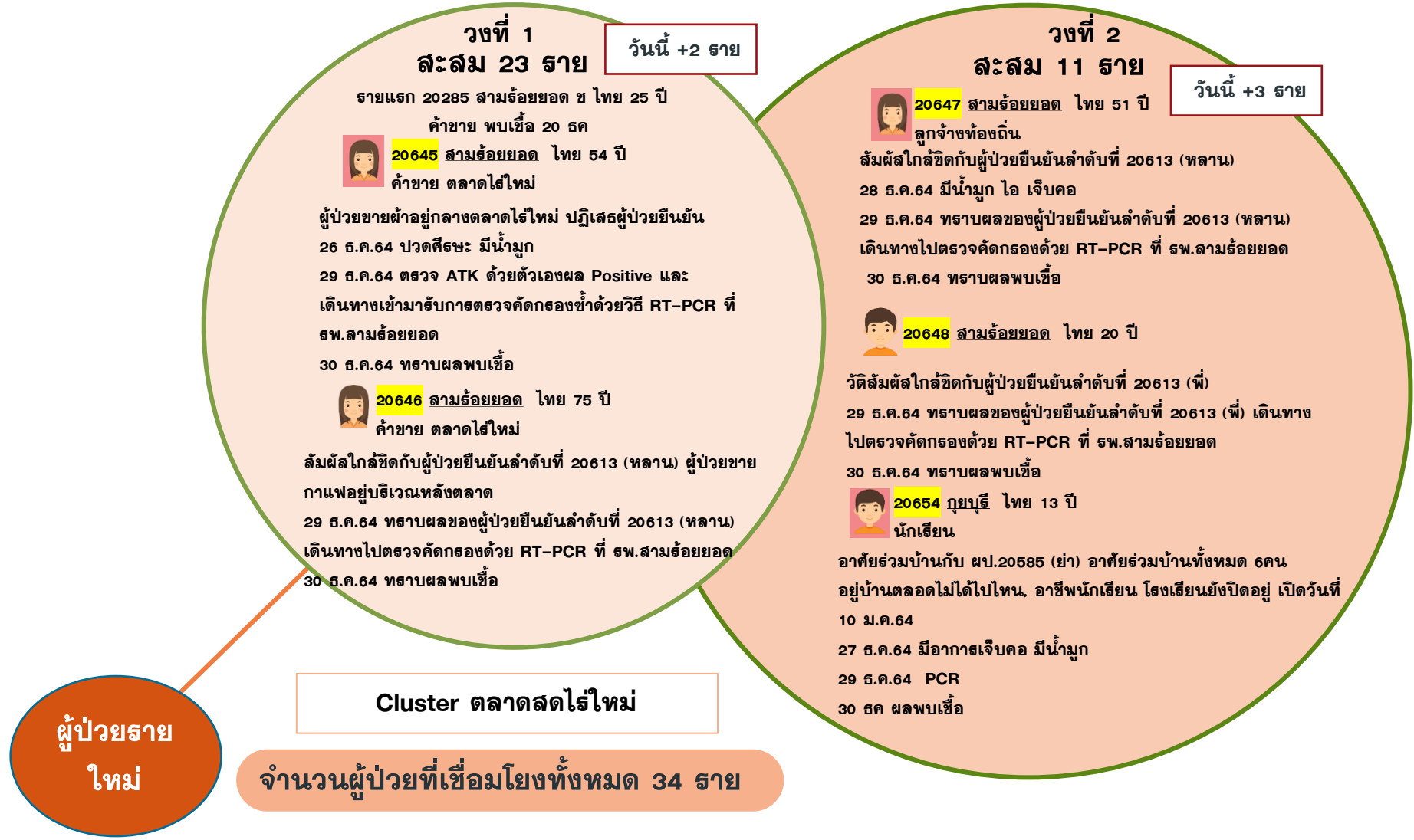
จำนวนทั้งหมด 9 คลัสเตอร์  
ควบคุมได้ ภายใน 14 วัน  
9 คลัสเตอร์

แนวโน้มพบใน กิจกรรมที่มีการรวมกลุ่ม เช่น งานศพ และในหน่วยงาน ห้าง ร้านค้า เช่น ค่ายทหาร ห้างสรรพสินค้า ตลาด

# ความเชื่อมโยงผู้ป่วยรายใหม่วันที่ 31 ธ.ค.64 จ.ประจวบคีรีขันธ์

## CLUSTER ที่ต้องเฝ้าระวังเป็นพิเศษ

<b>จำนวนผู้ป่วยรายใหม่</b>	<b>44 ราย</b>
เพศชาย	16 ราย
เพศหญิง	28 ราย
สัญชาติไทย	39 ราย
เมียนมาร์	2 ราย
กัมพูชา	1 ราย
รัสเซีย	2 ราย
มีอาการ	30 ราย
ไม่มีอาการ	14 ราย
ติดเชื้อในจังหวัด	38 ราย
ติดเชื่อนอกจังหวัด	4 ราย
ติดเชื้อต่างประเทศ	2 ราย



# ความเชื่อมโยงผู้ป่วยรายใหม่วันที่ 31 ธ.ค.64 จ.ประจวบคีรีขันธ์

CLUSTER ที่ต้องเฝ้าระวังเป็นพิเศษ

## Cluster หลผู้ป่วยในคัลยกรรมชาย รพ.หัวหิน

จำนวนผู้ป่วยที่เชื่อมโยงทั้งหมด 15 ราย

สะสม 15 ราย  
รายแรก 20413 หัวหิน ญ ไทย 66 ปี  
วันนี้ +2 ราย



20635 หัวหิน ไทย 17 ปี  
นักศึกษาฝึกงาน

- ผู้ป่วยอาศัยอยู่ห้องเช่าคนเดียว
- 15-16 ธ.ค. 64 ฝึกงานที่คัลยกรรมชาย ส่วนใหญ่ทานข้าวที่ศูนย์อาหารของรพ.หัวหิน
- 17 ธ.ค. 64 อยู่ห้องเช่า
- 18 ธ.ค. 64 กลับบ้านที่ทับสะแกอยู่กับครอบครัว 3 คน
- 19 ธ.ค. 64 เดินทางกลับมาห้องเช่าที่หัวหิน
- 20-23 ธ.ค. 64 กิจกรรมเหมือนวันที่ 15 ธ.ค. 64
- 25-26 ธ.ค. 64 ไปบ้านแฟนที่ต.บึงนคร
- 27-28 ธ.ค. 64 อยู่ในห้องเช่ากับแฟน
- 29 ธ.ค. 64 ตรวจRT-PCR
- 30 ธ.ค. 64 ทราบผลพบเชื้อ



20636 สามร้อยยอด ไทย 68 ปี  
ผู้ช่วยพยาบาล(พิเศษ 8) รพ.หัวหิน

- ผู้ป่วยอาศัยอยู่กับครอบครัว 4 คน(ผู้ป่วยรายที่ 20413)
- 15-18 ธ.ค. 64 อยู่บ้านที่ ต.ไร่เก่า
- 19-24 ธ.ค. 64 เดินทางมาอนแอดมิทเตรียมตัวผ่าตัด โดยมีภรรยา(ผู้ป่วยรายที่ 20413)ดูแลตลอด
- 25 ธ.ค. 64 ทราบผลตรวจของภรรยา(ผู้ป่วยรายที่ 20413)ตรวจRT-PCRครั้งที่ 1 ไม่พบเชื้อ
- 26-28 ธ.ค. 64 พักพื้นที่รพ.หัวหิน
- 29 ธ.ค. 64 ตรวจRT-PCRครั้งที่ 2
- 30 ธ.ค. 64 เจ้าหน้าที่แจ้งผลพบเชื้อ

## Cluster กองร้อยทหารเกณฑ์

จำนวนผู้ป่วยที่เชื่อมโยงทั้งหมด 47 ราย

สะสม 47 ราย  
รายแรก 20326 เมือง ช ไทย 21 ปี  
ทหารเกณฑ์กองบิน 5 พบเชื้อ 22 ธค  
วันนี้ +4 ราย



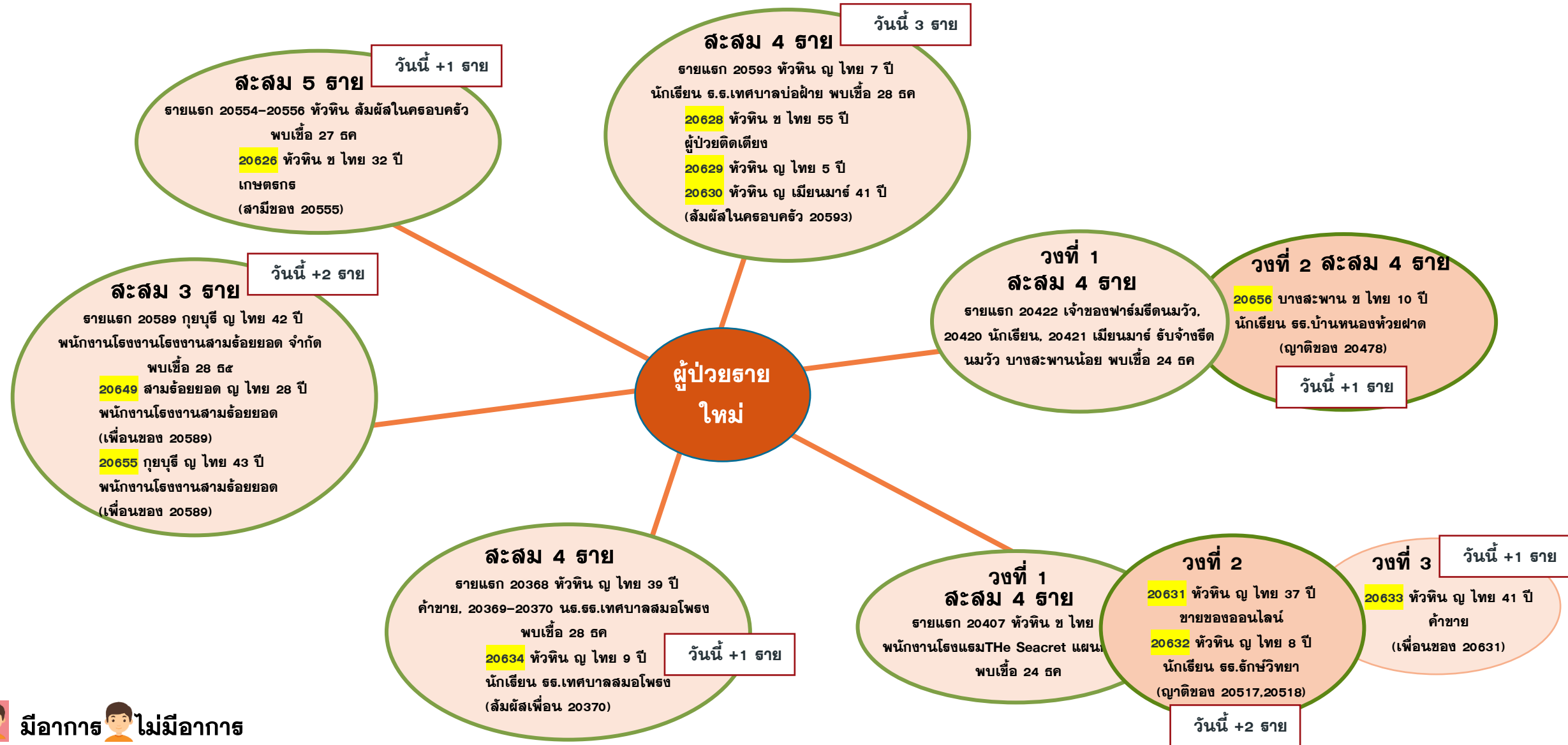
ชาย 4 ราย  
20641-20644 เมือง  
สัญชาติไทย มีอาการ

- สัมผัสผู้ป่วยยืนยัน(20326)พักในหอนอนเดียวกัน เข้ารับทหารใหม่ เมื่อวันที่ 1 พ.ย.64
- ผลATK- กักตัวครบ 14 วัน
- 24/12/64 รพ.กองบิน 5 ตรวจ ATKทหารใหม่ที่สัมผัสผู้ป่วยยืนยันจำนวน 231 ราย ผลATK+ จำนวน 30 ราย ส่งตรวจPCR ผลพบเชื้อ 27 ราย
- 25 ธค ทีม CDCU เก็บตัวอย่าง PCR จำนวน 209 ราย ผลออกรอบแรก 139 ราย พบเชื้อ 8 ราย ผลออกรอบที่สอง 70 ราย พบเชื้อ 4 ราย
- 28/12/64 เก็บ PCR รอบ2 ผลพบเชื้อ 4 ราย

ผู้ป่วยรายใหม่

# ความเชื่อมโยงผู้ป่วยรายใหม่วันที่ 31 ธ.ค.64 จ.ประจวบคีรีขันธ์

ผู้ป่วยสัมพันธ์กับเหตุการณ์ก่อนหน้า (HR)



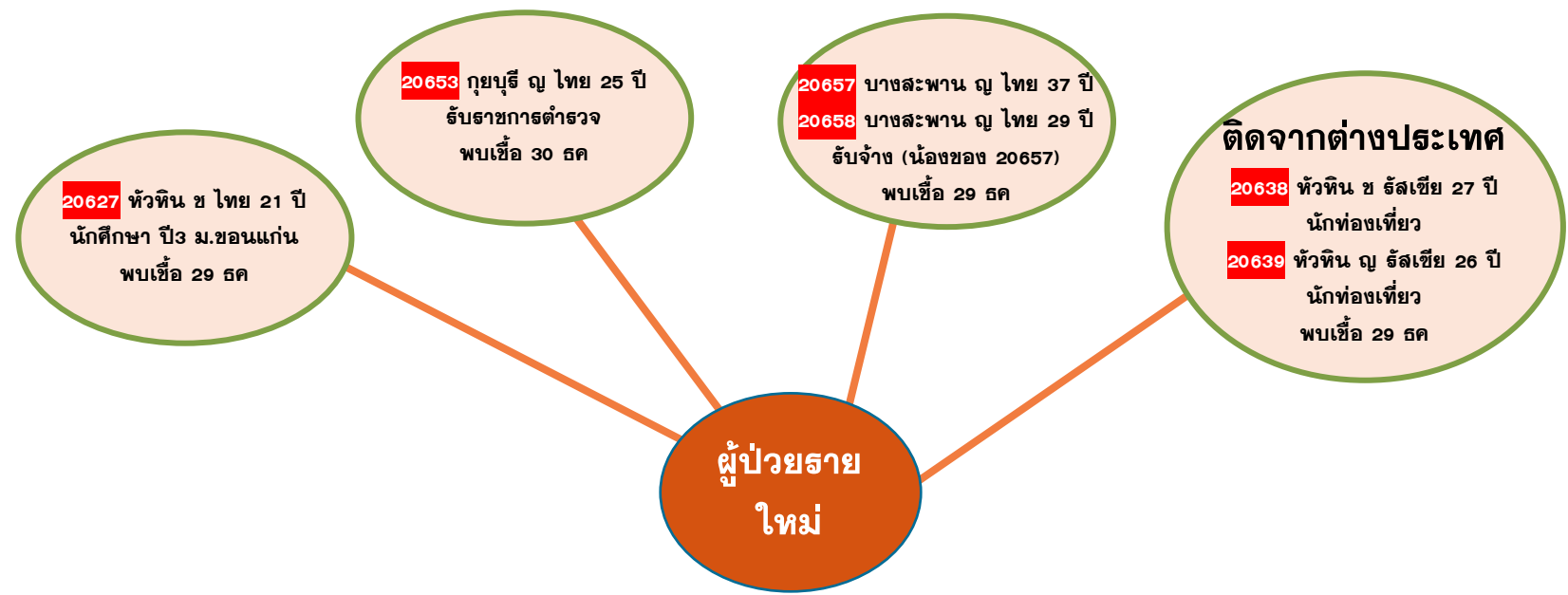
# ความเชื่อมโยงผู้ป่วยรายใหม่วันที่ 31 ธ.ค.64 จ.ประจวบคีรีขันธ์

## ผู้ป่วยที่ตรวจพบใหม่จากการเฝ้าระวัง



# ความเชื่อมโยงผู้ป่วยรายใหม่วันที่ 31 ธ.ค.64 จ.ประจวบคีรีขันธ์




















ผู้ป่วยที่พบใหม่ติดต่อจากต่างจังหวัด





## สรุปผลการฉีดวัคซีนโควิด 19 จังหวัดประจวบคีรีขันธ์

ผลการให้บริการวัคซีน ณ วันที่ 30 ธันวาคม 2564 เวลา 22.00 น.

จำนวนผู้ได้รับวัคซีน		ยอดฉีดวานนี้				ยอดฉีดสะสมตั้งแต่วันที่ 1 เมษายน 2564		
		เพิ่มขึ้น	+		โดส	สะสม		โดส
จำแนก สายเข็ม และ ชนิดวัคซีน	 เข็มที่ 1	รายใหม่	+	539	โดส	สะสม	820,874	โดส
	 Sinovac			76	สาย	สะสม	409,419	สาย
	 AstraZeneca			8			218,936	
	 Sinopharm			52			53,400	
	 PfiZer			5			89,929	
	 Moderna			11			45,648	
	 Moderna			0			1,506	
	 เข็มที่ 2	รายใหม่	+	311	สาย	สะสม	380,770	สาย
	 Sinovac			4			23,422	
	 AstraZeneca			38			220,759	
	 Sinopharm			8			85,461	
	 PfiZer			175			45,925	
	 Moderna			90			4,759	
	Johnson & Johnson			0			444	
	 เข็มที่ 3	รายใหม่	+	152	สาย	สะสม	30,685	สาย
	 Sinovac			0			0	
	 AstraZeneca			75			24,251	
	 Sinopharm			0			0	
	 PfiZer			69			5,046	
	 Moderna			8			1,388	

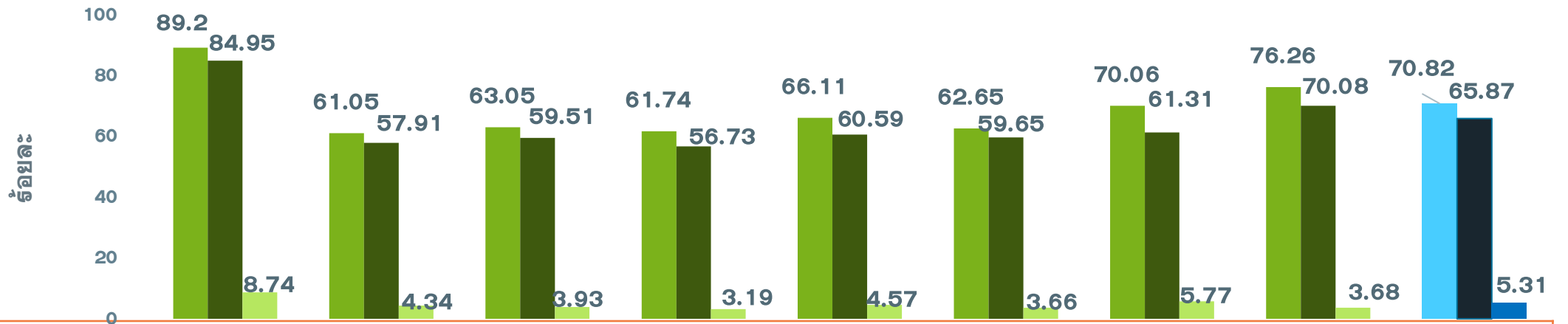
# จำนวนวัคซีน COVID-19 คงคลัง รายโรงพยาบาล จ.ประจวบคีรีขันธ์

ข้อมูล ณ วันที่ 30 ธ.ค.64 เวลา 16.30 น.

หน่วยฉีด (รพ.)	จำนวนวัคซีนที่ได้รับ (Dose)	จำนวนวัคซีนคงเหลือ (Dose)	จำนวนวัคซีนคงเหลือ (Dose)	ชนิด/วัคซีนคงเหลือ									
	MOPH IC	คงคลัง รพ.	MOPH IC	Sinovac		AstraZeneca		Sinopharm		Pfizer		Moderna	
				คงคลัง รพ.	MOPH IC	คงคลัง รพ.	MOPH IC	คงคลัง รพ.	MOPH IC	คงคลัง รพ.	MOPH IC	คงคลัง รพ.	MOPH IC
หัวหิน	229,072	4,774	8,406	112	1,576	292	1,865	952	9,048	15	-4,447	50	364
ปราณบุรี	94,368	11,876	16,806	50	166	1,054	9,538	880	8,330	0	-1,993	29	765
สามร้อยยอด	72,151	4,147	6,057	9	19	322	4,960	236	258	25	277	38	543
กุยบุรี	59,245	4,560	4,140	0	745	405	1,996	76	-457	0	443	31	1,413
ประจวบคีรีขันธ์	136,804	8,057	14,810	185	555	634	-1,531	790	14,786	14	695	47	305
ทับสะแก	74,083	5,270	5,320	0	53	422	4,220	456	453	15	90	36	504
บางสะพาน	118,399	2,456	6,592	0	370	128	1,812	680	6,069	8	-2,111	32	452
บางสะพานน้อย	65,998	1,978	2,200	0	3	120	1,448	512	474	0	9	19	266
กองบิน 5	500	242	-6	0	191	24	-197	2	0	0	0	0	0
ค่ายธนะรัชต์	33,038	0	9,226	0	5,521	0	3,563	0	11	0	131	0	0
ซานเปาโลหัวหิน	792	0	-513	0	-572	0	1	0	11	0	-5	0	52
กรุงเทพหัวหิน	12,392	0	-69	0	0	0	0	0	-71	0	0	0	2
	<b>896,842</b>	<b>43,360</b>	<b>72,969</b>	<b>356</b>	<b>8,627</b>	<b>3,401</b>	<b>27,675</b>	<b>4,584</b>	<b>38,912</b>	<b>77</b>	<b>-6,911</b>	<b>282</b>	<b>4,666</b>
				หน่วย : โดส	หน่วย : โดส	หน่วย : ขวด	หน่วย : โดส	หน่วย : โดส	หน่วย : โดส	หน่วย : ขวด	หน่วย : โดส	หน่วย : ขวด	หน่วย : โดส
รายงานข้อมูล คงคลังวัคซีน รพ. 30 ธ.ค. 64 ณ เวลา 16.30 น.													
ข้อมูล คงคลังวัคซีน MOPH IC 30 ธ.ค. 64 ณ เวลา 16.30 น.													
				<b>2,043</b>	รพ.ประจวบฯ	<b>1,671</b>	รพ.ประจวบฯ			<b>2,817</b>	รพ.ประจวบฯ	<b>320</b>	รพ.ประจวบฯ
คงคลังกลาง				<b>0</b>	รพ.หัวหิน	<b>0</b>	รพ.หัวหิน			<b>0</b>	รพ.หัวหิน	<b>0</b>	รพ.หัวหิน
รวม				<b>2,399</b>		<b>5,072</b>				<b>2,894</b>		<b>602</b>	
ค่ายธนะรัชต์ (รับจาก ตปม.)				<b>4,753</b>		<b>185</b>							

# ร้อยละความครอบคลุมของการได้รับวัคซีน COVID-19 รายอำเภอ

ข้อมูล 31 ธ.ค.64



	ทวีติน	ปราณบุรี	300 ยอด	กุยบุรี	เมือง	ทับสะแก	บางพาน	พานน้อย	จังหวัด
<b>ประชากรเป้าหมาย</b>	<b>126905</b>	<b>82872</b>	<b>52915</b>	<b>45676</b>	<b>94233</b>	<b>51433</b>	<b>81533</b>	<b>42527</b>	<b>578094</b>
<b>จำนวนโดสทั้งหมด เข็ม 1+2+3</b>	<b>232096</b>	<b>102184</b>	<b>66936</b>	<b>55566</b>	<b>123700</b>	<b>64785</b>	<b>111812</b>	<b>63795</b>	<b>820874</b>
<b>จำนวนได้รับเข็ม 1</b>	<b>113197</b>	<b>50590</b>	<b>33363</b>	<b>28200</b>	<b>62295</b>	<b>32222</b>	<b>57123</b>	<b>32429</b>	<b>409419</b>
<b>ร้อยละความครอบคลุม</b>	<b>89.20</b>	<b>61.05</b>	<b>63.05</b>	<b>61.74</b>	<b>66.11</b>	<b>62.65</b>	<b>70.06</b>	<b>76.26</b>	<b>70.82</b>
<b>จำนวนได้รับเข็ม 2 ครบเกณฑ์</b>	<b>107809</b>	<b>47995</b>	<b>31491</b>	<b>25910</b>	<b>57094</b>	<b>30681</b>	<b>49988</b>	<b>29802</b>	<b>380770</b>
<b>ร้อยละความครอบคลุม</b>	<b>84.95</b>	<b>57.91</b>	<b>59.51</b>	<b>56.73</b>	<b>60.59</b>	<b>59.65</b>	<b>61.31</b>	<b>70.08</b>	<b>65.87</b>
<b>จำนวนได้รับเข็ม 3 กระตุ้น</b>	<b>11090</b>	<b>3599</b>	<b>2082</b>	<b>1456</b>	<b>4311</b>	<b>1882</b>	<b>4701</b>	<b>1564</b>	<b>30685</b>
<b>ร้อยละความครอบคลุม</b>	<b>8.74</b>	<b>4.34</b>	<b>3.93</b>	<b>3.19</b>	<b>4.57</b>	<b>3.66</b>	<b>5.77</b>	<b>3.68</b>	<b>5.31</b>

# ผลงานการฉีดวัคซีน COVID-19 ตามกลุ่มเป้าหมาย จ.ประจวบคีรีขันธ์

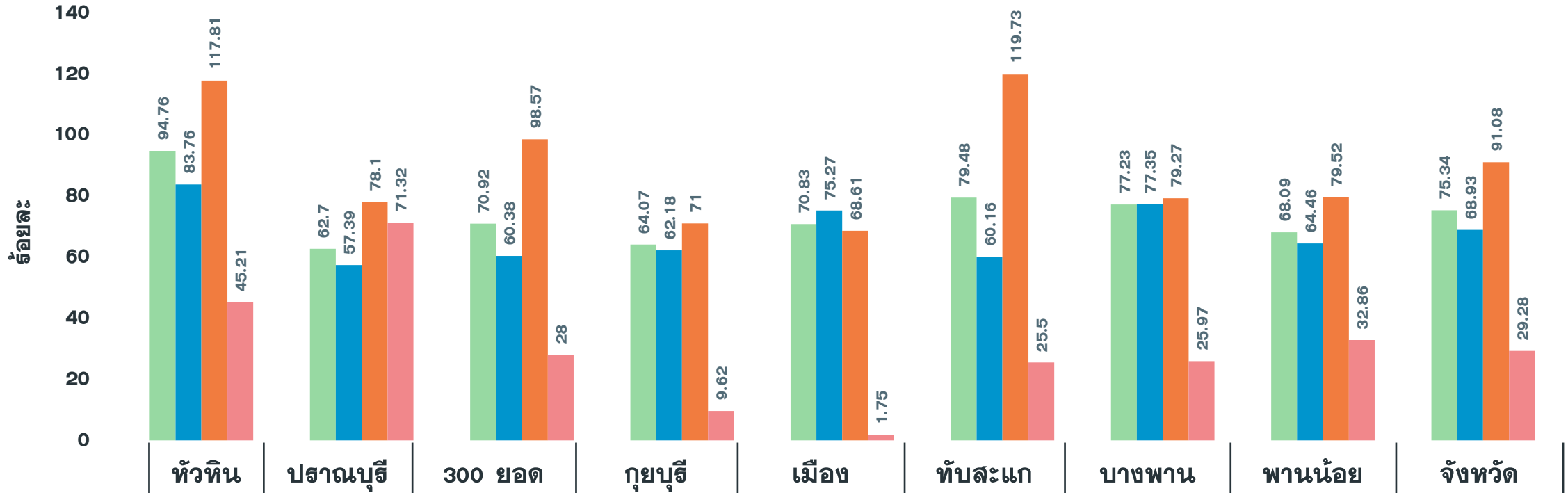
ข้อมูล 31 ธ.ค.64

	บุคลากร การแพทย์		อสม.		จนท. ด้านหน้า		7 กลุ่มโรค		60 ปีขึ้นไป		หญิง ตั้งครรภ์		ปชช.ทั่วไป		นักเรียน อายุ 12-17 ปี	
ประชากรเป้าหมาย	5839	+เพิ่ม	7200	+เพิ่ม	12725	+เพิ่ม	42486	+เพิ่ม	87976	+เพิ่ม	2292	+เพิ่ม	385972	+เพิ่ม	33604	+เพิ่ม
จำนวนโดสทั้งหมด <b>เข็ม1+2+3</b>	17384	2	15015	3	37594	3	77,012	20	118,043	97	1265	2	492307	397	62254	15
จำนวนได้รับเข็ม 1	6119	0	6069	0	15456	0	38,698	3	60,644	9	671	1	248860	62	32902	1
<b>ร้อยละความ</b> ครอบคลุม	104.80		84.29		121.46		91.08		68.93		29.28		64.48		97.91	
จำนวนได้รับเข็ม 2 <b>ครบเกณฑ์</b>	6035	0	5887	2	15259	0	36,649	7	56,496	44	583	1	230582	244	29279	13
<b>ร้อยละความ</b> ครอบคลุม	103.36		81.76		119.91		86.26		64.22		25.44		59.74		87.13	
จำนวนได้รับเข็ม 3 <b>กระตุ้น</b>	5230	2	3059	1	6879	3	1665	10	903	44	11	0	12865	91	73	1

ผลงานการฉีดกลุ่ม 608 จำนวน 100,013 คน คิดเป็นร้อยละ 75.34

# ผลงานฉีดวัคซีน COVID-19 กลุ่มเป้าหมาย 608 รายอำเภอ เข็มที่ 1 จ.ประจวบคีรีขันธ์

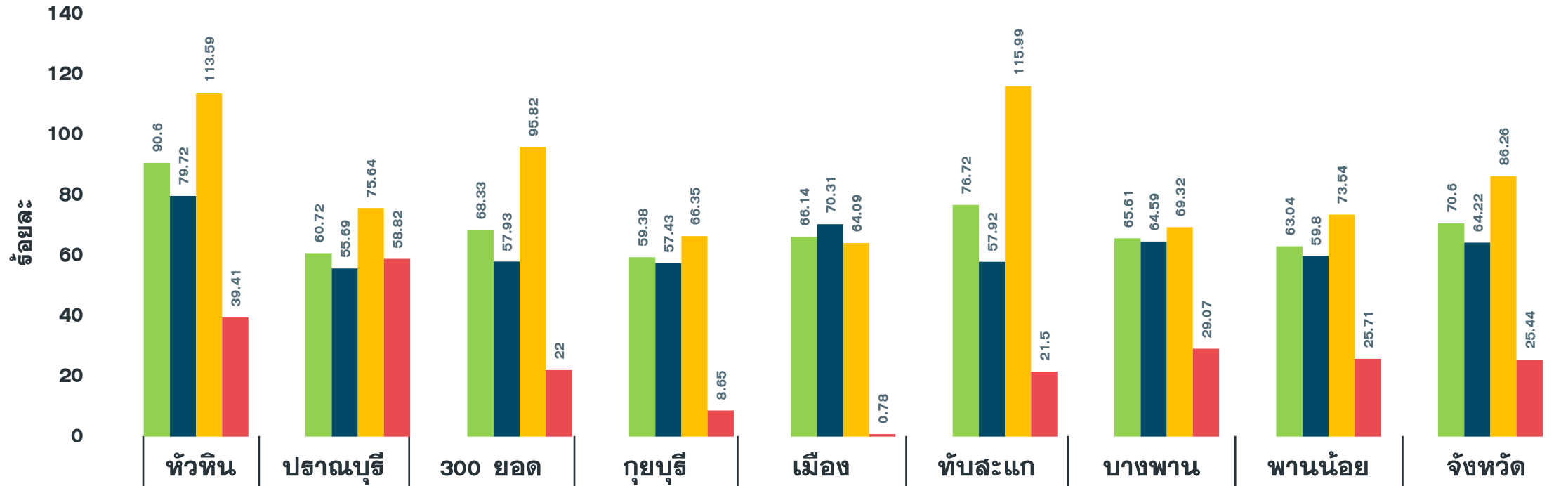
ข้อมูล 31 ธ.ค.64



จำนวนเข็มที่ 1 (สะสม)	24,502	11,479	9,658	7,717	14,895	11,348	13,587	6,827	100,013
รวมกลุ่ม 608 เข็ม 1	94.76	62.70	70.92	64.07	70.83	79.48	77.23	68.09	75.34
ผู้มีอายุ 60 ปี	83.76	57.39	60.38	62.18	75.27	60.16	77.35	64.46	68.93
ผู้ป่วย 7 กลุ่มโรค	117.81	78.10	98.57	71.00	68.61	119.73	79.27	79.52	91.08
หญิงตั้งครรภ์	45.21	71.32	28.00	9.62	1.75	25.50	25.97	32.86	29.28

# ผลงานฉีดวัคซีน COVID-19 กลุ่มเป้าหมาย 608 รายอำเภอ เข็มที่ 2 จ.ประจวบคีรีขันธ์

ข้อมูล 31 ธ.ค.64



จำนวนเข็มที่ 2 (สะสม)	23,427	11,118	9,306	7,152	13,908	10,953	11,544	6,320	93,728
รวมกลุ่ม 608 เข็ม 2	90.60	60.72	68.33	59.38	66.14	76.72	65.61	63.04	70.60
ผู้มีอายุ 60 ปี	79.72	55.69	57.93	57.43	70.31	57.92	64.59	59.80	64.22
ผู้ป่วย 7 กลุ่มโรค	113.59	75.64	95.82	66.35	64.09	115.99	69.32	73.54	86.26
หญิงตั้งครรภ์	39.41	58.82	22.00	8.65	0.78	21.50	29.07	25.71	25.44



กรมควบคุมโรค  
Department of Disease Control

# ส่งท้ายปีว้าว ต้อนรับปีเฮือ ก่อนเดินทางอย่างปลอดภัย

## อย่าลืมตรวจ ATK



สวมแมสก์ตลอดเวลา



หมั่นล้างมือ



งดรับประทานอาหาร  
ขณะโดยสาร

