



ศูนย์ปฏิบัติการภาวะฉุกเฉินด้านการแพทย์และสาธารณสุข
สำนักงานสาธารณสุขจังหวัดพระจวบคีรีขันธ์
กรณี โรคติดเชื้อไวรัสโคโรนา 2019

ฉบับที่ 688 EOC ครั้งที่ 407 วันที่ 6 มกราคม 2565 เวลา 09.00 น.

OMICRON
SARS-COV-2 VARIANT

code: B.1.1.529





รายงานสถานการณ์ COVID-19 ประจวบคีรีขันธ์

ประจวบคีรีขันธ์ ตั้งแต่ 1 เม.ย.64 - 6 ม.ค.65

รายใหม่วันนี้		จำนวนผู้ป่วยสะสม	
+54	ในจังหวัด 38 นอกจังหวัด 16	20,190	ในจังหวัด 18,445
			นอกจังหวัด 1,745
เรือนจำ 0	เรือนจำสะสม 572		
หลบหนีเข้าเมือง 0	หลบหนีเข้าเมืองสะสม 80		
ติดจากต่างประเทศ +6	ติดเชื้อจากต่างประเทศสะสม 27		

รวมทุกประเภท 20,869 ราย | สัญชาติไทย 14,874 ต่างชาติ 5,995

อัตราครองเตียง ร้อยละ 39.3	ทั้งหมด/ใช้ไป	ร้อยละ
แดง	36/8	22.2
เหลือง	195/113	57.9
เขียว	781/277	35.5

สถานะผู้ป่วย	
รักษาหาย 20,369 (97.6%)	เสียชีวิต 122 (0.6%)

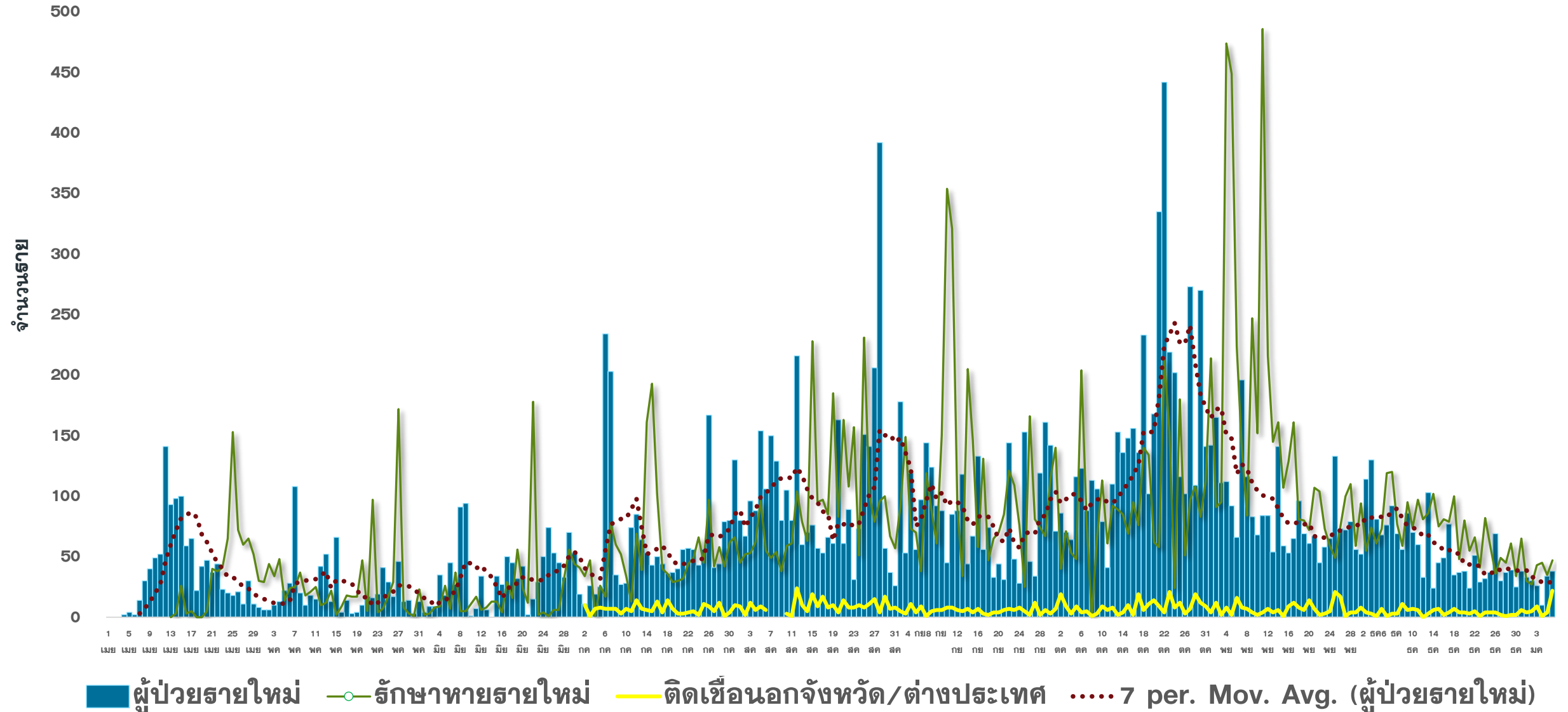
อยู่ระหว่างการรักษา
378 ราย ไม่มีอาการถึงอาการเล็กน้อย 279 ราย
อาการรุนแรง 5 ราย ใส่เครื่องช่วยหายใจ 0 ราย
อาการปานกลาง 94 ราย

สถานการณ์ฉีดวัคซีนวันนี้ (+1,070)

Sinovac	AstraZeneca	Sinopharm	Johnson	Pfizer	Moderna	เข็มที่	รวม (โดส)	ครอบคลุม ประชากร
218,960	53,718	90,105		45,717	1,548	1	410,048	70.9%
23,423	220,954	85,715	444	46,379	4,966	2	381,880	66.1%
	25,429			5,098	1,419	3	31,946	5.5%
242,383	300,101	175,819	444	97,194	7,933	รวม	823,874	

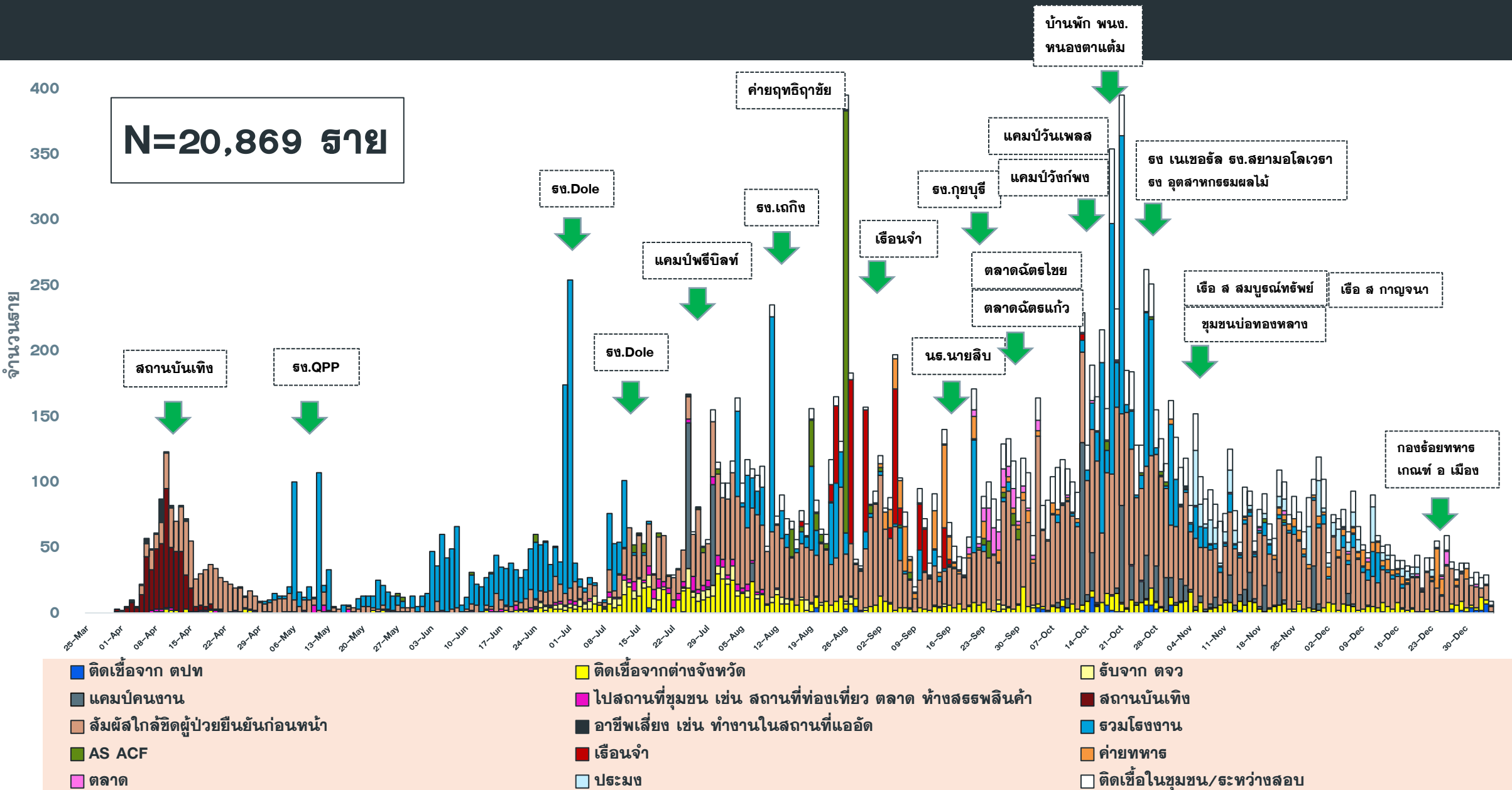
แนวโน้มการพบผู้ป่วย COVID-19 ตามวันที่รายงาน จ.ประจวบคีรีขันธ์

ณ 6 ม.ค.65



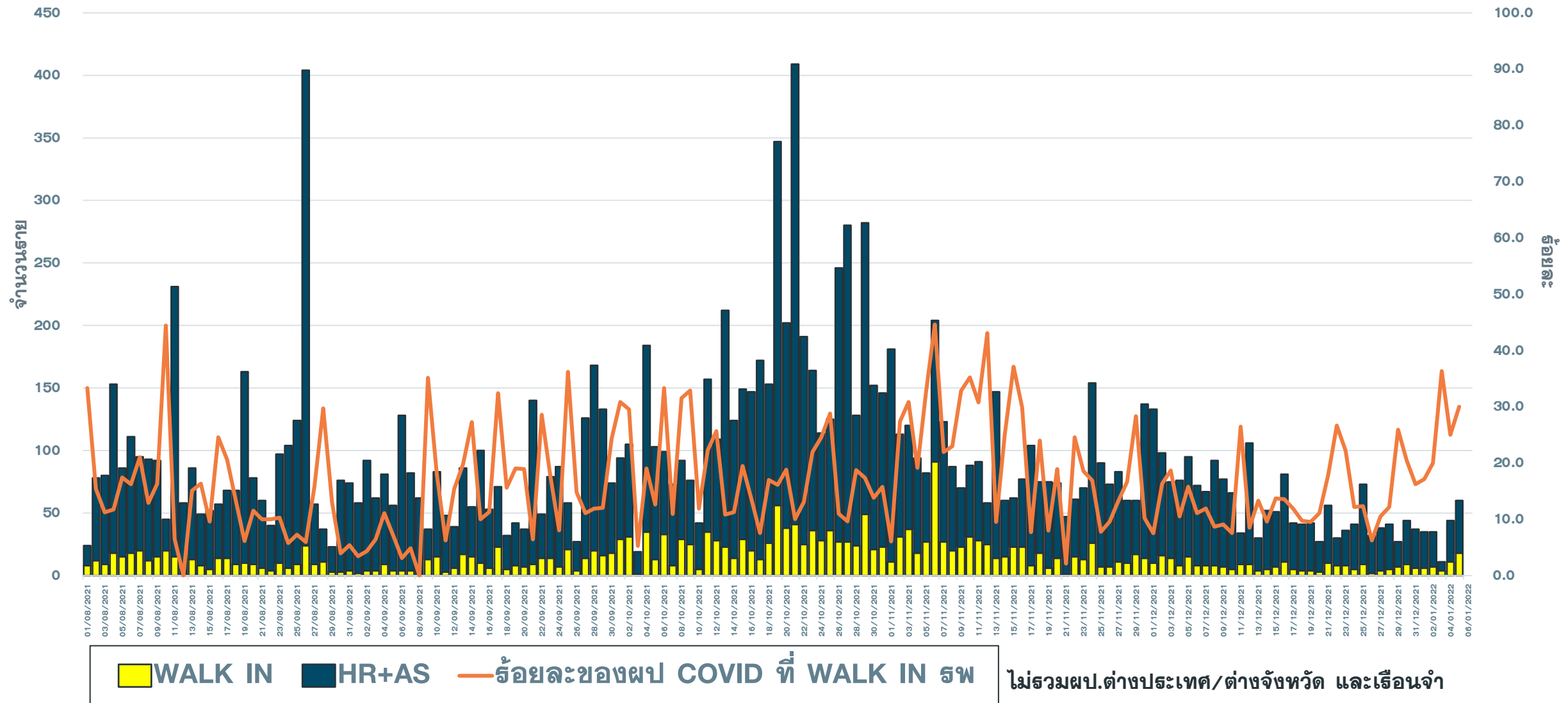
แนวโน้มผู้ป่วย COVID-19 ตามวันเริ่มป่วย จำแนกประเภทความเสี่ยง

ตั้งแต่ 25 มี.ค.-6 ม.ค.65



แนวโน้มพบ. COVID-19 ที่ WALK IN รพ. เปรียบเทียบ ผู้ป่วย HR+AS จ.ประจวบ

ตั้งแต่ 1 ส.ค.64-6 ม.ค.65



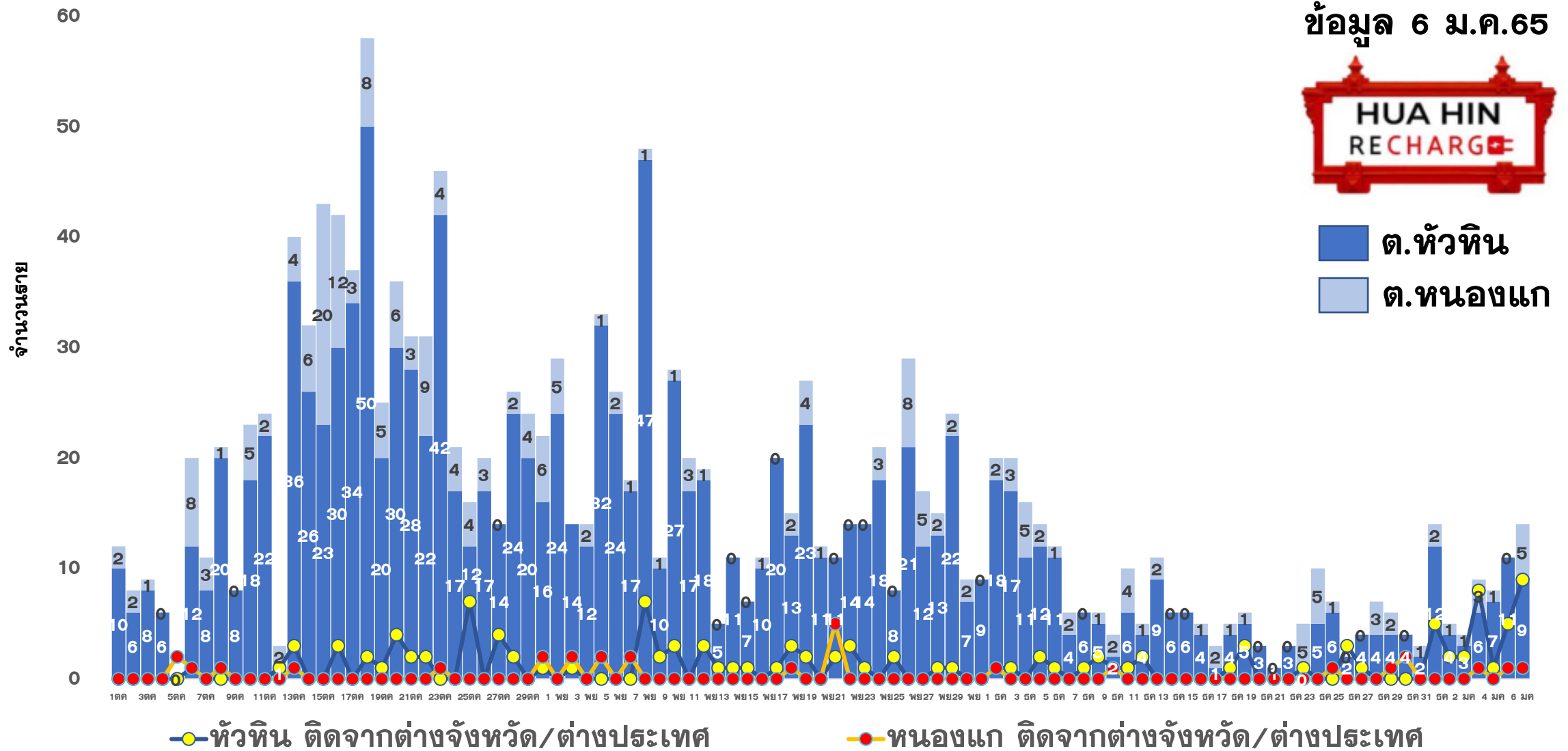
จำนวนผู้ป่วย COVID-19 รายอำเภอ จ.ประจวบคีรีขันธ์ ตามวันที่รายงาน

ข้อมูล 6 ม.ค. 65

อำเภอ	ศป.สะสม ตั้งแต่ เม.ย.	จำนวนผู้ป่วยในช่วง 14 วันล่าสุด								
		ศป.สะสม 7 วัน ก่อนหน้า <small>26ธค-1 มค</small>	2 ม.ค.	3 ม.ค.	4 ม.ค.	5 ม.ค.	6 ม.ค.	7 ม.ค.	8 ม.ค.	ศป.สะสม 14 วัน ล่าสุด
หัวหิน	8302(24)	77	20	10	17	26				150
ปราณบุรี	5269(56)	32	3	1	2	2				40
สามร้อยยอด	1372(40)	62	5	0	6	5				78
กุยบุรี	1079(11)	15	0	0	2	5				22
เมือง	1891(44)	32	2	0	2	4				40
ทับสะแก	291(31)	1	0	0	7	6				14
บางสะพาน	1452(68)	22	1	0	3	1				27
บางพานน้อย	534(53)	5	0	0	0	5				10
เรื่อนจำ	572	1	0	0	0	0				1
หลบหนีเข้าเมือง	80	1	0	0	0	0				1
ต่างประเทศ	27	6	4	0	5	6				21
รวม	20869(327)	254	35	11	44	60				404

แนวโน้มผู้ป่วยรายวัน COVID-19 ตำบลพื้นที่ HUAHIN RECHARGE

(ต.หัวหิน และ ต.หนองแก) ตั้งแต่ 1 ตุลาคม 64





ผลการดำเนินการรับนักท่องเที่ยวต่างชาติ อ.หัวหิน จ.ประจวบคีรีขันธ์



สถานการณ์ COVID-19

ผู้ป่วยวันนี้ ผู้ป่วยสะสม รักษาหาย

54

20,190

19,690



ร้อยละความครอบคลุมวัคซีน

จังหวัด

หัวหิน

เข็ม 1

70.9

89.4

เข็ม 2

66.1

85.5



อัตราการรักษาเตียง

จังหวัด 39.3% หัวหิน 55.9%

รวมเตียงจังหวัด

ทั้งหมด/ใช้ไป

ร้อยละ

แดง

36/8

22.2

เหลือง

195/113

57.9

เขียว

781/277

35.5

จำนวนนักท่องเที่ยวอำเภอหัวหิน สะสม

ตั้งแต่ 1 พ.ย.-5 ม.ค.65

เข้าพักโรงแรม

9,629

ที่มาจากสนามบินต่างๆ

112

จากแบบ ธ.ธ.4

9,156

จำนวนจองห้องพัก Sandbox (คืน)

2,069



ผลการตรวจ COVID-19 นักท่องเที่ยวต่างชาติ

จำนวนนักท่องเที่ยว
รับการตรวจวันนี้

ติดเชื้อจากการตรวจ
ครั้งแรก

ติดเชื้อจากการตรวจ
ครั้งที่ 2

Test & Go

Sandbox

Test & Go

Sandbox

Test & Go

Sandbox

175

3

0

1

5

0

จำนวนตรวจสะสม

ยอดสะสมตรวจติดเชื้อ
ครั้งแรก

ยอดสะสมตรวจติดเชื้อ
ครั้งที่ 2

933

757

0

4

22

1



5 ลำดับสูงสุด นทท.

กลุ่ม Sandbox

RUSSIAN 558

DANISH 42

BRITISH 38

AUSTRALIAN 15

AMERICAN 15

มาตรฐานความปลอดภัย
ด้านสุขอนามัยหัวหิน (แห่ง)



132



214

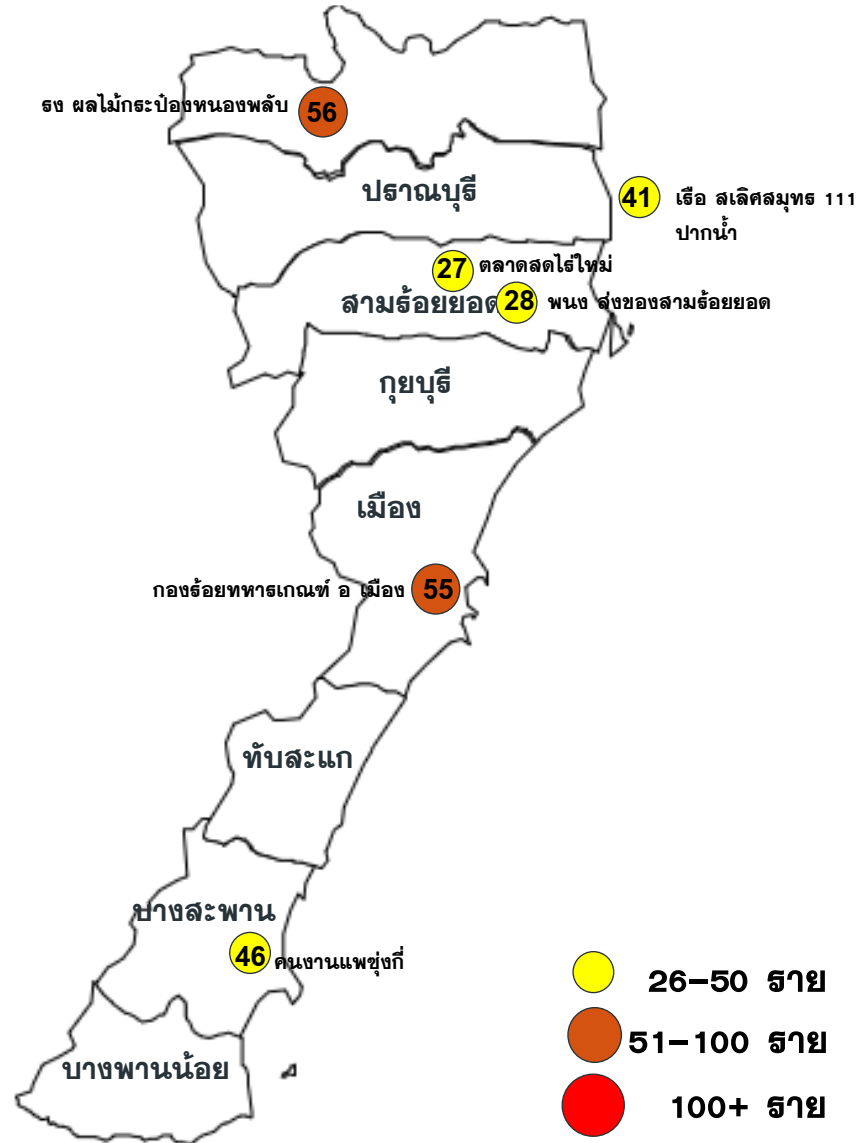
จัดทำโดย
สำนักงานสาธารณสุขจังหวัดประจวบคีรีขันธ์

คลัสเตอร์สะสมของพบ COVID-19 ตั้งแต่ 1 เม.ย.-6 ม.ค.65 จ.ประจวบคีรีขันธ์

อำเภอ	จำนวน Cluster สะสม (10 ราย+)	ควบคุมได้ ภายใน 28 วัน	ร้อยละที่ ควบคุม ได้	Cluster ควบคุมไม่ได้ ใน 28 วัน	จำนวน Cluster ที่พบผู้ป่วยรายสุดท้าย อยู่ในช่วง 14 วัน ก่อนหน้า				
					จำนวน	ควบคุมได้ ภายใน 14 วัน	ร้อยละ	เกิน 14 วัน ไม่ถึง 28 วัน	เกิน 28 วัน
หัวหิน	55	50	90.9	รง.โตล/ชุมชนเนपाल-ไต้รุ่ง / นธ.นายสิบ/ต.ฉัตรไชย/ธธ.ทหาร	3	2	66.7	1 รง ผลไม่กระทบ	0
ปราณบุรี	38	34	89.5	ตลาดฉัตรแก้ว/รง.สยาม รง.เนเชอรัล/รง.ไฮเดอิก	3	1	33.3	2 เรือ ส เลิศสมุทร เรือปลาทุทอง	0
สามร้อยยอด	18	18	100.0	-	4	4	100.0	0	0
กุยบุรี	9	7	77.8	บ้านเพื่อนกุยบุรี/รง.กุยบุรี	0	0	0.0	0	0
เมือง	32	31	96.9	เรือนจำ	1	1	100.0	0	0
ทับสะแก	0	0	0.0	-	0	0	0.0	0	0
บางสะพาน	27	27	100.0	-	1	1	100.0	0	0
บางพานน้อย	10	10	100.0	-	0	0	0.0	0	0
รวม	189	177	93.7	12	12	9	75.0	3	0

แผนที่แสดงคลัสเตอร์ COVID-19 ในจังหวัดประจวบคีรีขันธ์ ข้อมูล 6 ม.ค.65

คลัสเตอร์ที่พบผู้ป่วยในช่วง 14 วันล่าสุด



คลัสเตอร์ขนาด 26-100 ราย ขึ้นไป

คลัสเตอร์	ประเภท	จำนวนผู้ป่วย	ศพ. รายสุดท้าย
อ. หนองหญ้าปล้อง	โรงงาน	56	4 มค
อ. สามร้อยยอด	ค่ายทหาร	55	30 ธค

คลัสเตอร์ที่พบการติดเชื้อส่วนใหญ่เป็นชาวต่างดาว จำนวน 3 แห่ง จาก 6 แห่ง ร้อยละ 50.0

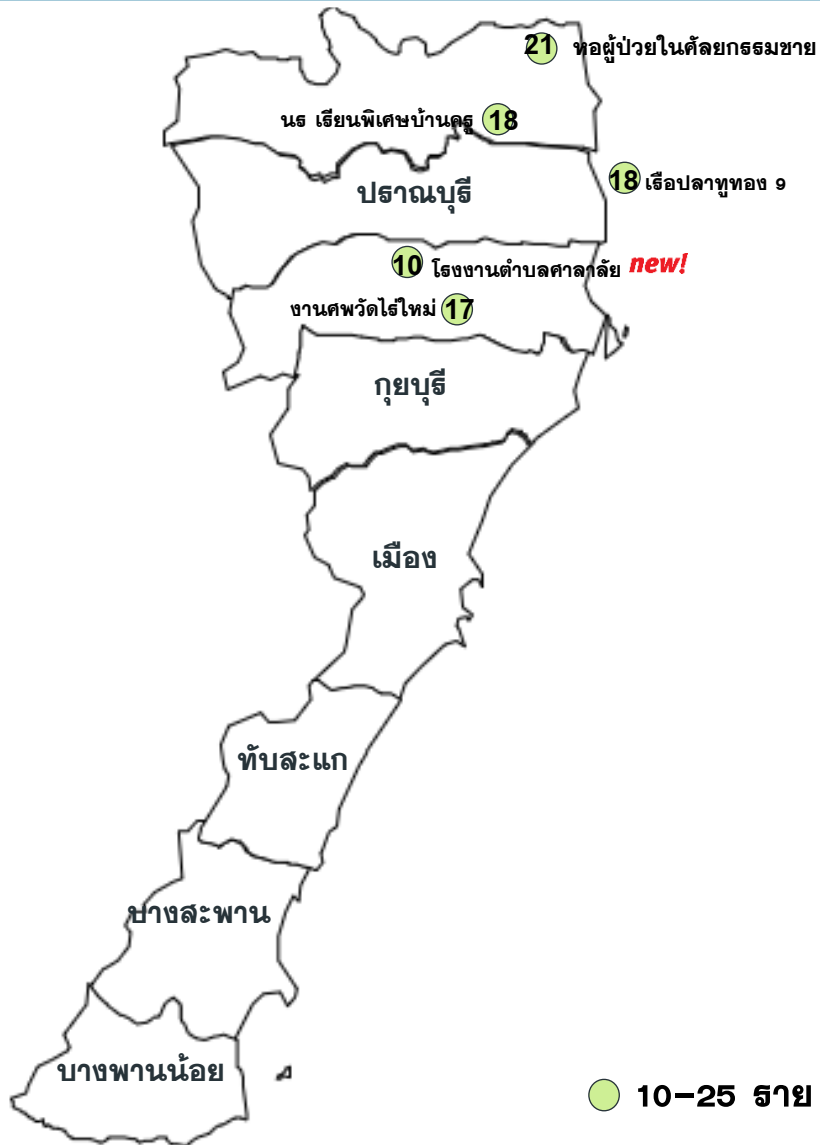
- ตลาด 1 แห่ง
- โรงงาน 1 แห่ง
- ประมง/โรงหมัก 2 แห่ง
- ค่ายทหาร 1 แห่ง
- สถานประกอบการ 1 แห่ง

คลัสเตอร์	ประเภท	จำนวนผู้ป่วย	ศพ. รายสุดท้าย
อ. สลัดสมุท 111 ปากน้ำ	เรือประมง	41	24 ธค
อ. เมือง	แพปลา	46	27 ธค
อ. สามร้อยยอด	บริษัท	28	28 ธค
อ. ตลิ่งชัน	ตลาด	27	2 มค

แผนที่แสดงคลัสเตอร์ COVID-19 ในจังหวัดประจวบคีรีขันธ์

ข้อมูล 6 ม.ค.65

คลัสเตอร์ที่พบผู้ป่วยในช่วง 14 วันล่าสุด



คลัสเตอร์ขนาด 10-25 ราย

คลัสเตอร์	ประเภท	จำนวนผู้ป่วย	ศพ.รายสุดท้าย	คลัสเตอร์	ประเภท	จำนวนผู้ป่วย	ศพ.รายสุดท้าย
เรือปลาหูทอง 9	เรือประมง	18	27 ธค	นร.เรียนพิเศษบ้านครู	รวมกลุ่ม	18	2 มค
งานศพวัดไร่ใหม่	งานศพ	17(+1)	29 ธค	ทอผู้ป่วยในคัลยกรรมชาย	หน่วยงาน	21	3 มค
				โรงงานตำบลศาลาลัย NEW!	โรงงาน	10(+1)	5 มค

จำนวนทั้งหมด 5 คลัสเตอร์
ควบคุมได้ ภายใน 14 วัน
5 คลัสเตอร์

ความเชื่อมโยงผู้ป่วยรายใหม่วันที่ 6 ม.ค.65 จ.ประจวบคีรีขันธ์

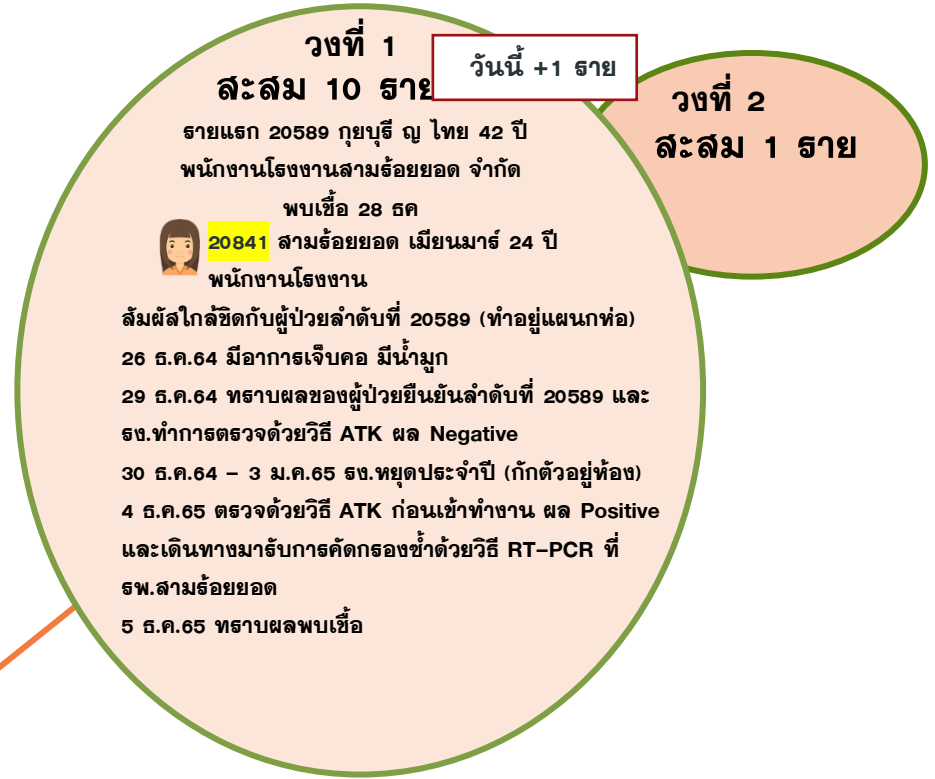
CLUSTER ที่ต้องเฝ้าระวังเป็นพิเศษ

จำนวนผู้ป่วยรายใหม่		60 ราย
เพศชาย		30 ราย
เพศหญิง		30 ราย
สัญชาติไทย		51 ราย
กัมพูชา		1 ราย
เมียนมาร์		1 ราย
สวีเดน		2 ราย
เยอรมัน		2 ราย
อังกฤษ		1 ราย
ฝรั่งเศส		1 ราย
ลาว		1 ราย
มีอาการ		49 ราย
ไม่มีอาการ		11 ราย
ติดเชื้อในจังหวัด		38 ราย
ติดเชื้อนอกจังหวัด		16 ราย
ติดเชื้อต่างประเทศ		6 ราย

Cluster โรงงาน ต.ศาลาล้อย

จำนวนผู้ป่วยที่เชื่อมโยงทั้งหมด 11 ราย

ผู้ป่วยรายใหม่



ความเชื่อมโยงผู้ป่วยรายใหม่วันที่ 6 ม.ค.65 จ.ประจวบคีรีขันธ์

CLUSTER ที่ต้องเฝ้าระวังเป็นพิเศษ


Cluster ตลาดสดไร่ใหม่

จำนวนผู้ป่วยที่เชื่อมโยงทั้งหมด 49 ราย


ผู้ป่วยรายใหม่

วงที่ 1
สะสม 27 ราย
 รายแรก 20285 สามร้อยยอด ช ไทย 25 ปี
 ค้าขาย พบเชื้อ 20 ธค

วงที่ 2
สะสม 20 ราย
วันนี้ +2 ราย

 **20839** สามร้อยยอด ไทย 75 ปี
 ทำไร่

สัมผัสร่วมบ้านกับผู้ป่วยยืนยันลำดับที่ 20576 (พี่สาว)
 28 ธ.ค. 64 ทราบผลพี่สาว (ผู้ป่วยยืนยันลำดับที่ 20576) ตรวจพบเชื้อ
 และเดินทางมารับการตรวจ RT-PCR ที่ รพ.สามร้อยยอด ครั้งที่ 1 ผลไม่พบเชื้อ
 1 ม.ค. 65 ผู้ป่วยมีอาการเจ็บคอ
 4 ม.ค. 65 เดินทางมารับการตรวจ RT-PCR ที่ รพ.สามร้อยยอด ครั้งที่ 2
 5 ม.ค. 65 ทราบผลตรวจพบเชื้อ

 **20840** สามร้อยยอด ไทย 40 ปี

มีประวัติเป็นผู้สัมผัสร่วมบ้านกับผู้ป่วยยืนยันลำดับที่ 20576 (ลูกสาว)
 29 ธ.ค. 64 ผู้ป่วยมีอาการไอแห้งๆ
 28 ธ.ค. 64 ทราบผลลูกสาว (ผู้ป่วยยืนยันลำดับที่ 20576) ตรวจพบเชื้อ
 เดินทางมารับการตรวจ RT-PCR ที่ รพ.สามร้อยยอด ครั้งที่ 1 ผลไม่พบเชื้อ
 4 ม.ค. 65 ตรวจ RT-PCR ที่ รพ.สามร้อยยอด ครั้งที่ 2
 5 ม.ค. 65 ทราบผลตรวจพบเชื้อ

วงที่ 3
วันนี้ +2 ราย

 **20837** สามร้อยยอด ไทย 15 ปี
 นักเรียน

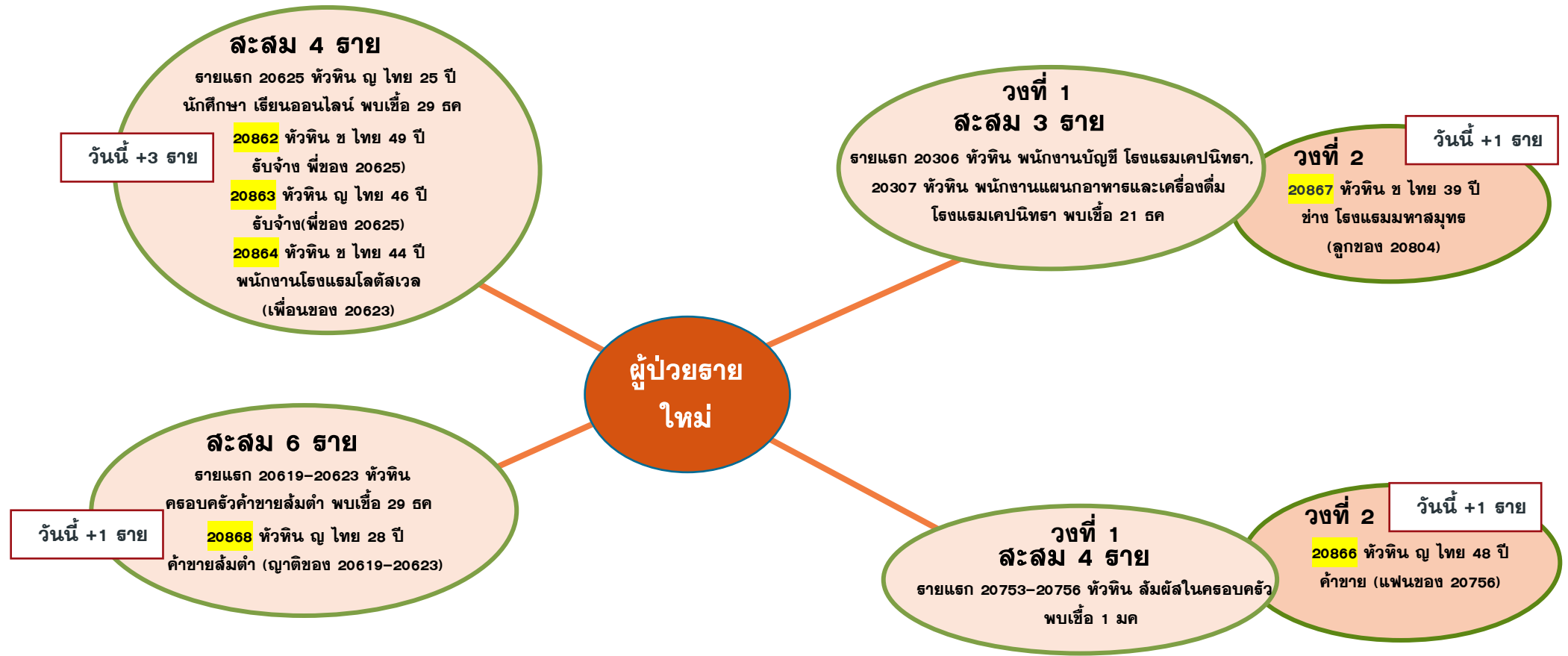
มีประวัติสัมผัสร่วมบ้านผู้ป่วยยืนยันลำดับที่ 20703 (อา)
 31 ธ.ค.64 มีอาการมีน้ำมูก มีเสมหะ
 1 ม.ค.65 ทราบผลของผู้ป่วยยืนยันลำดับที่ 20703 (อา)
 3 ม.ค.65 มีอาการไอ เจ็บคอ วันที่ 4 ม.ค.65 เข้ารับการตรวจคัดกรอง
 ด้วยวิธี RT-PCR ที่ รพ.สามร้อยยอด
 5 ม.ค.65 ทราบผลพบเชื้อ

 **20838** สามร้อยยอด ไทย 14 ปี
 นักเรียน

สัมผัสผู้ป่วยยืนยันลำดับที่ 20796 (พี่) มานั่งกินข้าวที่บ้านวันที่ 31 ธ.ค.64
 3 ม.ค.65 มีอาการเจ็บคอ หายใจลำบาก ปวดหัว
 4 ม.ค.65 ทราบผลของผู้ป่วยยืนยันลำดับที่ 20796 (พี่) และเข้ารับการ
 ตรวจคัดกรองด้วยวิธี RT-PCR ที่ รพ.สามร้อยยอด
 5 ม.ค.65 ทราบผลพบเชื้อ

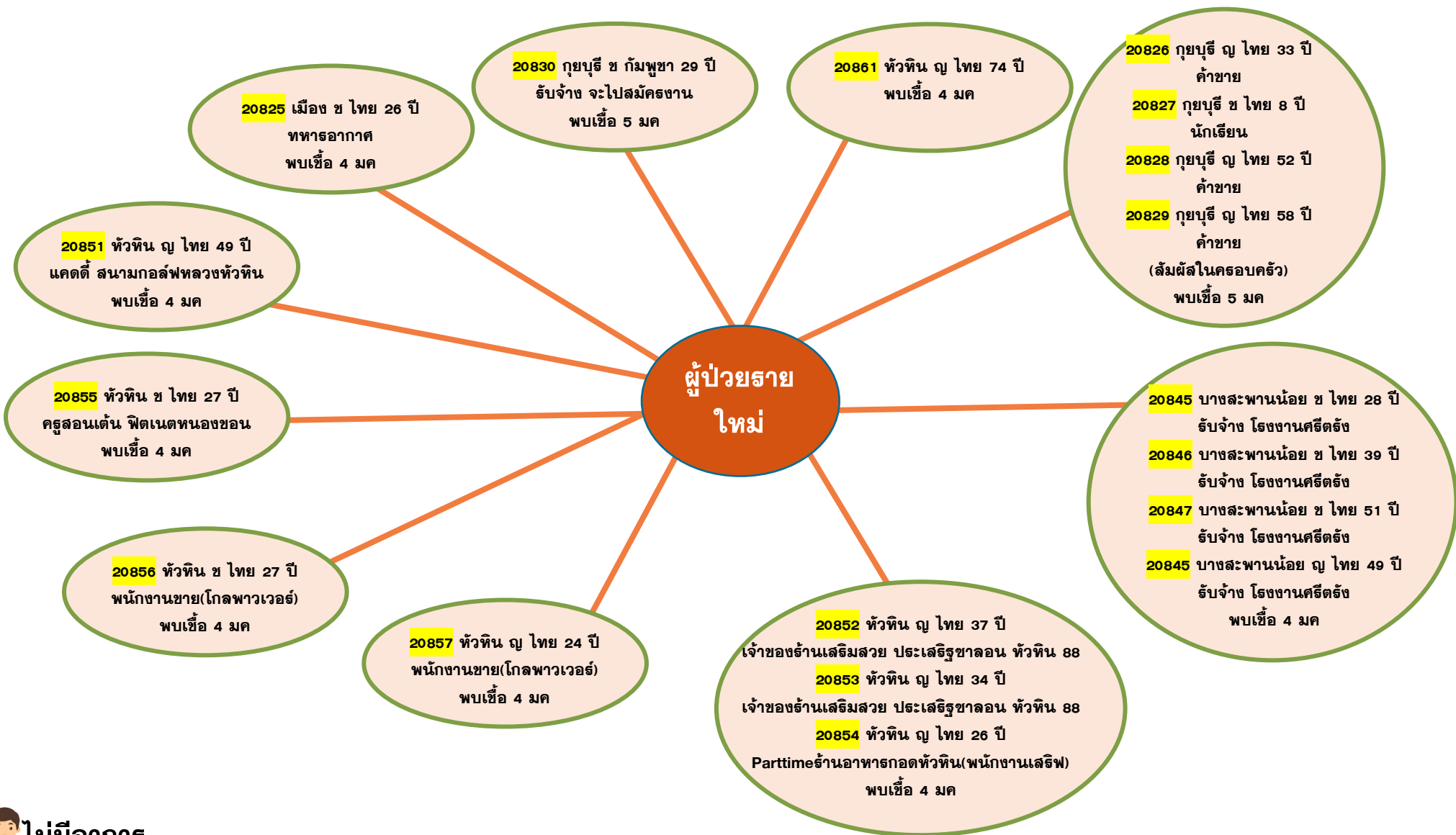
ความเชื่อมโยงผู้ป่วยรายใหม่วันที่ 6 ม.ค.65 จ.ประจวบคีรีขันธ์

ผู้ป่วยสัมพันธ์กับเหตุการณ์ก่อนหน้า (HR)



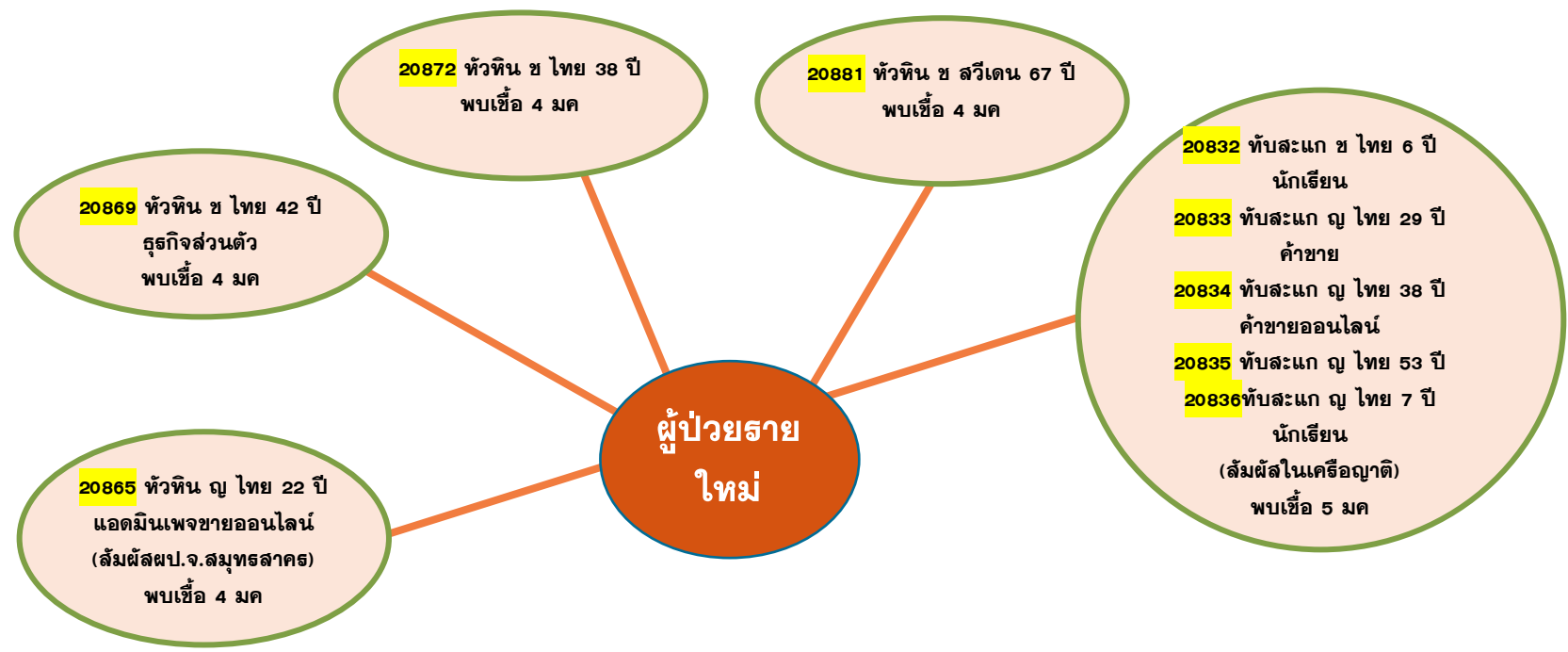
ความเชื่อมโยงผู้ป่วยรายใหม่วันที่ 6 ม.ค.65 จ.ประจวบคีรีขันธ์

ผู้ป่วยที่ตรวจพบใหม่จากการเฝ้าระวัง



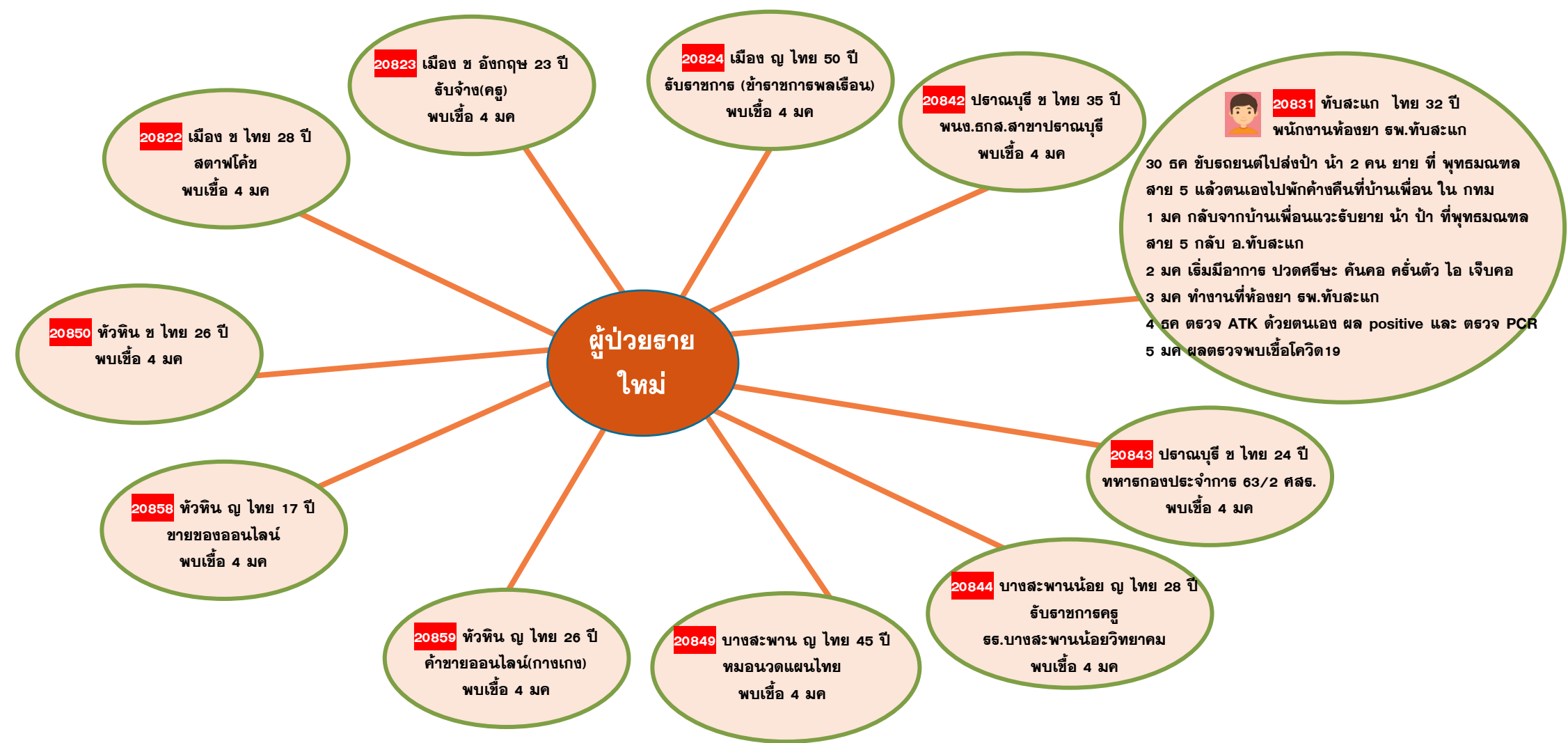
ความเชื่อมโยงผู้ป่วยรายใหม่วันที่ 6 ม.ค.65 จ.ประจวบคีรีขันธ์

ผู้ป่วยที่ตรวจพบใหม่จากการเฝ้าระวัง



ความเชื่อมโยงผู้ป่วยรายใหม่วันที่ 6 ม.ค.65 จ.ประจวบคีรีขันธ์

ผู้ป่วยที่พบใหม่ติดต่อจากต่างจังหวัด



ความเชื่อมโยงผู้ป่วยรายใหม่วันที่ 6 ม.ค.65 จ.ประจวบคีรีขันธ์

ผู้ป่วยที่พบใหม่ติดต่อจากต่างจังหวัด



ผลการติดตามผู้สัมผัสเสี่ยงสูง HIGH RISK รายอำเภอ จ.ประจวบคีรีขันธ์

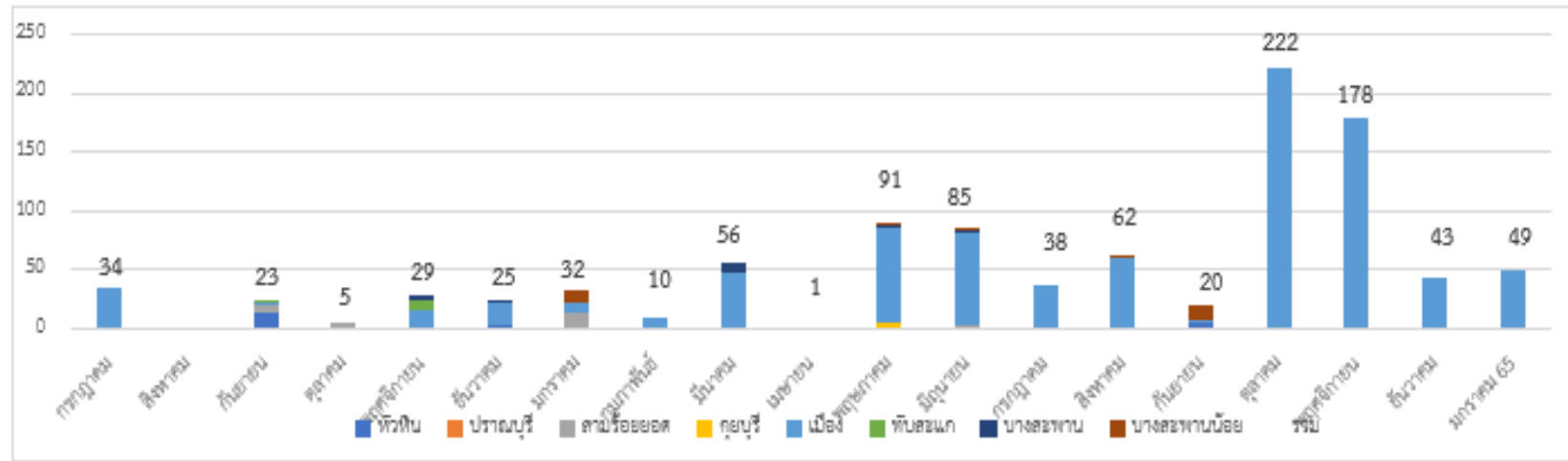
ข้อมูล 6 ม.ค. 65

อำเภอ/กลุ่มเสี่ยง	วันนี้ (ราย)		สะสม ตั้งแต่ 1 เมย. 64			การติดตามที่ยังอยู่ในระยะ 14 วัน		คงเหลือติดตาม	ร้อยละ
	HCW	NON HCW	HCW	NON HCW	รวม	HCW	NON HCW		
หัวหิน	0	54	306	15492	15798	0	139	139	0.9
ปราณบุรี	0	0	75	8595	8670	0	131	131	1.5
สามร้อยยอด	0	0	43	2712	2755	0	299	299	10.9
กุยบุรี	0	2	7	1985	1992	0	54	54	2.7
เมือง	0	11	67	8725	8792	0	234	234	2.7
ทับสะแก	0	0	9	1015	1024	0	24	24	2.3
บางสะพาน	0	10	44	4262	4306	0	42	42	1.0
บางสะพานน้อย	0	16	7	1313	1320	0	105	105	8.0
รวม	0	93	558	44099	44657	0	1028	1028	2.3

HCW = บุคลากรทางการแพทย์

NON HCW = ไม่ใช่บุคลากรทางการแพทย์

ตรวจชาวต่างด้าวที่ถูกจับกุมกรณีหลบหนีเข้าเมือง เร่ร่อน และชาวไทยลักลอบข้ามแดนจากเมียนมา



ตั้งแต่ 13 ก.ค 63-4 ม.ค.65

จำนวน 111 เหตุการณ์

จำนวน 1,003 ราย






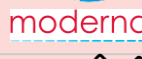












พบผู้ติดเชื้อ 91 ราย (ระลอกใหม่ 87 ราย)

เหตุการณ์ล่าสุด เดือน มกราคม 2565	ตรวจ RT-PCR	ผลตรวจ
2 ม.ค.65 กรณีชาวเมียนมา หลบหนีเข้าเมือง จับได้ที่ ม.10 บ้านคอกช้าง ต.บ่อนอก อ.เมือง เดินทางมาจาก ย่างกุ้ง 14 ราย ทวาย 21 ราย เมะลาโย 4 ราย มะโค 3 ราย ผู้นำพา 2 ราย	44	ไม่พบเชื้อ
5 ม.ค.65 กรณีชาวเมียนมา หลบหนีเข้าเมือง จับได้ที่ บริเวณหลังวัดด่านสิงขร ต.คลองวาฬ อ.เมือง เดินทางมาจาก มะริด 3 ราย ผู้นำพา 2 ราย	5	รอฟผล



สรุปผลการฉีดวัคซีนโควิด 19 จังหวัดประจวบคีรีขันธ์

ผลการให้บริการวัคซีน ณ วันที่ 5 มกราคม 2565 เวลา 22.00 น.

จำนวนผู้ได้รับวัคซีน	ยอดฉีดวานนี้				ยอดฉีดสะสมตั้งแต่วันที่ 1 เมษายน 2564			
	เพิ่มขึ้น	+		โดส	สะสม		โดส	
จำแนก รายเข็ม และ ชนิดวัคซีน	 เข็มที่ 1	รายใหม่	+	1,070	ตาย	สะสม	823,874	ตาย
	 Sinovac			0		สะสม	218,960	
	 AstraZeneca			47			53,718	
	 Sinopharm			8			90,105	
	 PfiZer			40			45,717	
	 Moderna			0			1,548	
	 เข็มที่ 2	รายใหม่	+	235	ตาย	สะสม	381,880	ตาย
	 Sinovac			0			23,423	
	 AstraZeneca			14			220,954	
	 Sinopharm			82			85,714	
	 PfiZer			139			46,379	
	 Moderna			0			4,966	
	Johnson & Johnson			0			444	
	 เข็มที่ 3	รายใหม่	+	740	ตาย	สะสม	31,946	ตาย
	 Sinovac			0			0	
	 AstraZeneca			713			25,429	
	 Sinopharm			0			1	
	 PfiZer			27			5,098	
	 Moderna			0			1,419	

จำนวนวัคซีน COVID-19 คงคลัง รายโรงพยาบาล จ.ประจวบคีรีขันธ์

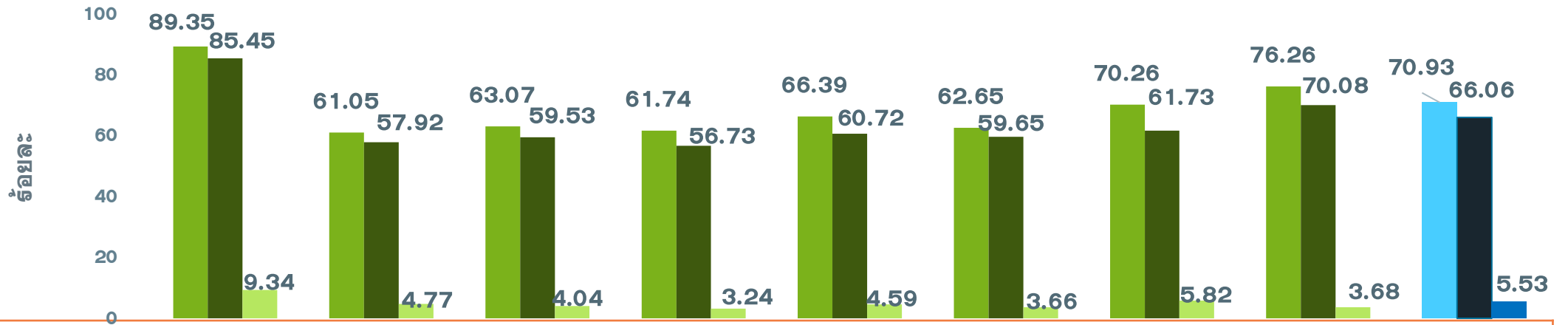
ข้อมูล ณ วันที่ 5 ม.ค. 65 เวลา 16.30 น.

หน่วยฉีด (รพ.)	จำนวนวัคซีนที่ได้รับ (Dose)	จำนวนวัคซีนคงเหลือ (Dose)	จำนวนวัคซีนคงเหลือ (Dose)	ชนิด/วัคซีนคงเหลือ									
	MOPH IC	คงคลัง รพ.	MOPH IC	Sinovac		AstraZeneca		Sinopharm		Pfizer		Moderna	
				คงคลัง รพ.	MOPH IC	คงคลัง รพ.	MOPH IC	คงคลัง รพ.	MOPH IC	คงคลัง รพ.	MOPH IC	คงคลัง รพ.	MOPH IC
หัวหิน	234,208	8,510	10,934	112	1,539	472	2,798	886	9,042	358	-2,377	46	-68
ปราณบุรี	94,368	12,208	16,806	130	166	1,054	9,538	880	8,330	0	-1,993	47	765
สามร้อยยอด	72,151	5,167	6,057	9	19	322	4,960	236	258	195	277	38	543
กุยบุรี	59,245	4,166	4,140	0	745	366	1,996	72	-457	0	443	31	1,413
ประจวบคีรีขันธ์	136,804	7,967	14,810	185	555	625	-1,531	790	14,786	14	695	47	305
ทับสะแก	74,083	5,270	5,320	0	53	422	4,220	456	453	15	90	36	504
บางสะพาน	118,399	2,216	6,592	0	370	113	1,812	680	6,069	0	-2,111	29	452
บางสะพานน้อย	65,998	2,734	2,200	0	3	120	1,448	512	474	126	9	19	266
กองบิน 5	500	242	-6	0	191	24	-197	2	0	0	0	0	0
ค่ายชะอำ	33,038	0	8,503	0	5,521	0	2,919	0	0	0	63	0	0
ซานเปาโลหัวหิน	792	0	-513	0	-572	0	1	0	11	0	-5	0	52
กรุงเทพหัวหิน	12,392	0	-69	0	0	0	0	0	-71	0	0	0	2
	901,978	48,480	74,774	436	8,590	3,518	27,964	4,514	38,895	708	-4,909	293	4,234
				หน่วย : โดส	หน่วย : โดส	หน่วย : ขวด	หน่วย : โดส	หน่วย : โดส	หน่วย : โดส	หน่วย : ขวด	หน่วย : โดส	หน่วย : ขวด	หน่วย : โดส
รายงานข้อมูล คงคลังวัคซีน รพ. 5 ม.ค. 65 ณ เวลา 16.30 น.													
ข้อมูล คงคลังวัคซีน MOPH IC 5 ม.ค. 65 ณ เวลา 16.30 น.													
คงคลังกลาง				2,043	รพ.ประจวบฯ	1,401	รพ.ประจวบฯ			2,088	รพ.ประจวบฯ	320	รพ.ประจวบฯ
				0	รพ.หัวหิน	0	รพ.หัวหิน			0	รพ.หัวหิน	0	รพ.หัวหิน
รวม				2,479		4,919				2,796		613	
ค่ายชะอำ (รับจาก ศปม.)				4,753		185							

ร้อยละความครอบคลุมของการได้รับวัคซีน COVID-19 รายอำเภอ

เป้าหมายประชาชนควรได้รับวัคซีน เพื่อให้เกิดภูมิคุ้มกันระดับจังหวัด 404,665 คน

ข้อมูล 6 ม.ค.65



	หัวหิน	ปราณบุรี	300 ยอด	กุยบุรี	เมือง	ทับสะแก	บางพาน	พานน้อย	จังหวัด
ประชากรเป้าหมาย	126905	82872	52915	45676	94233	51433	81533	42527	578094
จำนวนโดสทั้งหมด เข็ม1+2+3	233684	102542	67011	55593	124104	64785	112360	63795	823874
จำนวนได้รับเข็ม 1	113387	50592	33374	28200	62563	32221	57282	32429	410048
ร้อยละความครอบคลุม	89.35	61.05	63.07	61.74	66.39	62.65	70.26	76.26	70.93
จำนวนได้รับเข็ม 2 ครบเกณฑ์	108441	47998	31501	25911	57215	30682	50330	29802	381880
ร้อยละความครอบคลุม	85.45	57.92	59.53	56.73	60.72	59.65	61.73	70.08	66.06
จำนวนได้รับเข็ม 3 กระตุ้น	11856	3952	2136	1482	4326	1882	4748	1564	31946
ร้อยละความครอบคลุม	9.34	4.77	4.04	3.24	4.59	3.66	5.82	3.68	5.53

ผลงานการฉีดวัคซีน COVID-19 ตามกลุ่มเป้าหมาย จ.ประจวบคีรีขันธ์

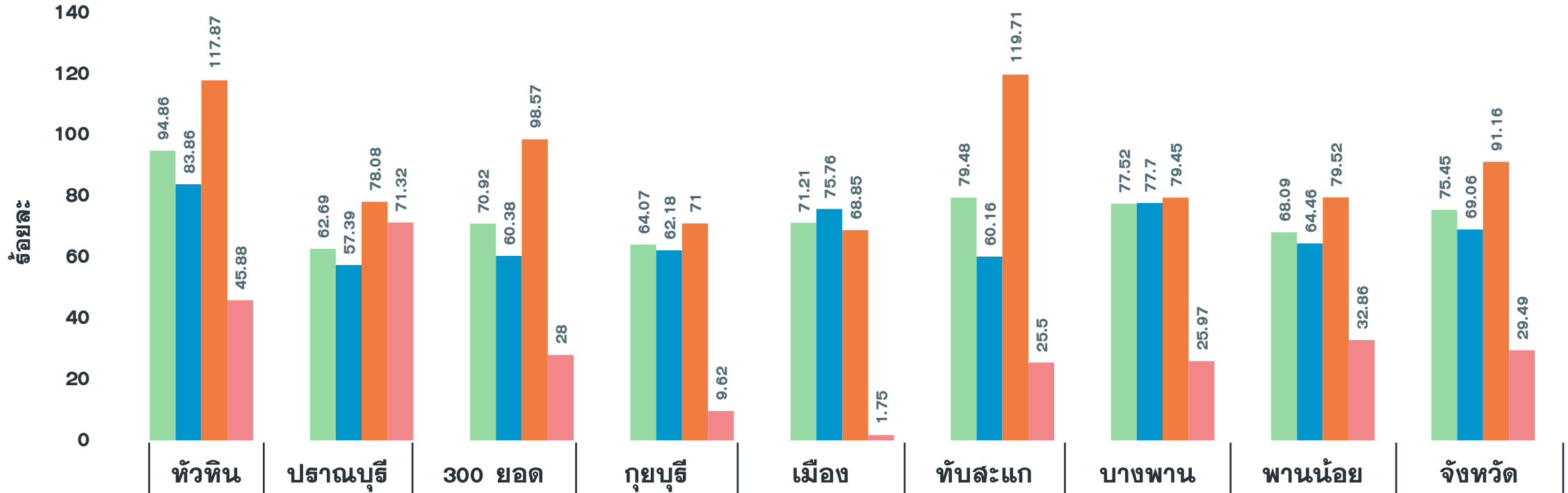
ข้อมูล 6 ม.ค.65

	บุคลากร การแพทย์		อสม.		จนท. ด้านหน้า		7 กลุ่มโรค		60 ปีขึ้นไป		หญิง ตั้งครรภ์		ปชช.ทั่วไป		นักเรียน อายุ12-17 ปี	
		+เพิ่ม		+เพิ่ม		+เพิ่ม		+เพิ่ม		+เพิ่ม		+เพิ่ม		+เพิ่ม		+เพิ่ม
ประชากรทั้งหมด	5839	+เพิ่ม	7200	+เพิ่ม	12725	+เพิ่ม	42486	+เพิ่ม	87976	+เพิ่ม	2292	+เพิ่ม	385972	+เพิ่ม	33604	+เพิ่ม
จำนวนโดสทั้งหมด เข็ม1+2+3	17387	0	15027	0	37670	9	77,164	60	118,363	77	1283	11	494693	897	62287	16
จำนวนได้รับเข็ม 1	6119	0	6071	0	15456	0	38,731	7	60,760	6	676	3	249318	69	32917	10
ร้อยละความครอบคลุม	104.80		84.32		121.46		91.16		69.06		29.49		64.59		97.96	
จำนวนได้รับเข็ม 2 ครบเกณฑ์	6036	0	5895	0	15264	2	36,709	13	56,636	27	589	2	231457	186	29294	5
ร้อยละความครอบคลุม	103.37		81.88		119.95		86.40		64.38		25.70		59.97		87.17	
จำนวนได้รับเข็ม 3 กระตุ้น	5232	0	3061	0	6950	7	1724	40	967	44	18	6	13918	642	76	1

ผลงานการฉีดกลุ่ม 608 จำนวน 100,167 คน คิดเป็นร้อยละ 75.45

ผลงานฉีดวัคซีน COVID-19 กลุ่มเป้าหมาย 608 รายอำเภอ เข็มที่ 1 จ.ประจวบคีรีขันธ์

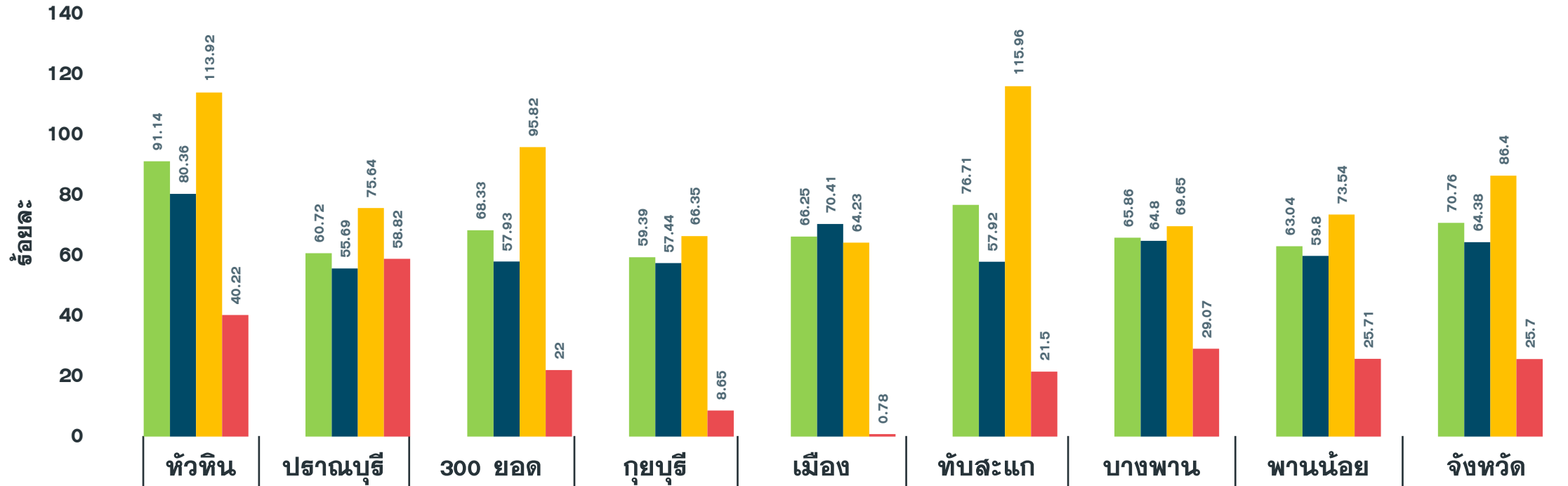
ข้อมูล 6 ม.ค.65



จำนวนเข็มที่ 1 (สะสม)	24,528	11,478	9,658	7,717	14,974	11,347	13,638	6,827	100,167
รวมกลุ่ม 608 เข็ม 1	94.86	62.69	70.92	64.07	71.21	79.48	77.52	68.09	75.45
ผู้มีอายุ 60 ปี	83.86	57.39	60.38	62.18	75.76	60.16	77.70	64.46	69.06
ผู้ปวย 7 กลุ่มโรค	117.87	78.08	98.57	71.00	68.85	119.71	79.45	79.52	91.16
หญิงตั้งครรภ์	45.88	71.32	28.00	9.62	1.75	25.50	25.97	32.86	29.49

ผลงานฉีดวัคซีน COVID-19 กลุ่มเป้าหมาย 608 รายอำเภอ เข็มที่ 2 จ.ประจวบคีรีขันธ์

ข้อมูล 6 ม.ค.65



จำนวนเข็มที่ 2 (สะสม)	23,565	11,118	9,306	7,153	13,932	10,952	11,588	6,320	93,934
รวมกลุ่ม 608 เข็ม 2	91.14	60.72	68.33	59.39	66.25	76.71	65.86	63.04	70.76
ผู้มีอายุ 60 ปี	80.36	55.69	57.93	57.44	70.41	57.92	64.80	59.80	64.38
ผู้ป่วย 7 กลุ่มโรค	113.92	75.64	95.82	66.35	64.23	115.96	69.65	73.54	86.40
หญิงตั้งครรภ์	40.22	58.82	22.00	8.65	0.78	21.50	29.07	25.71	25.70

สวัสดีปีใหม่ 2022

เดินทางปลอดภัย

กลับมาทำงานตรวจ ATK



สวมแมสก์ตลอดเวลา



หมั่นล้างมือ



งดรับประทานอาหาร
ขณะโดยสาร

