



ศูนย์ปฏิบัติการภาวะฉุกเฉินด้านการแพทย์และสาธารณสุข
สำนักงานสาธารณสุขจังหวัดพระจวบคีรีขันธ์
กรณี โรคติดเชื้อไวรัสโคโรนา 2019

ฉบับที่ 689 EOC ครั้งที่ 407 วันที่ 7 มกราคม 2565 เวลา 09.00 น.

OMICRON
SARS-COV-2 VARIANT

code: B.1.1.529





รายงานสถานการณ์ COVID-19 ประจวบคีรีขันธ์

ประจวบคีรีขันธ์ ตั้งแต่ 1 เม.ย.64 - 7 ม.ค.65

รายใหม่วันนี้		จำนวนผู้ป่วยสะสม	
+54	ในจังหวัด 43 นอกจังหวัด 11	20,244	ในจังหวัด 18,488
			นอกจังหวัด 1,756
เรือนจำ 0	เรือนจำสะสม 572	หลบหนีเข้าเมือง +1	หลบหนีเข้าเมืองสะสม 81
ติดจากต่างประเทศ +6	ติดเชื้อจากต่างประเทศสะสม 33		

รวมทุกประเภท **20,930 ราย** | สัญชาติไทย 14,919 ต่างชาติ 6,011

อัตราครองเตียง ร้อยละ 35.6	ทั้งหมด/ใช้ไป	ร้อยละ
แดง	36/7	19.4
เหลือง	195/110	56.4
เขียว	781/243	31.1

สถานะผู้ป่วย	
รักษาหาย 20,457 (97.7%)	เสียชีวิต 122 (0.6%)

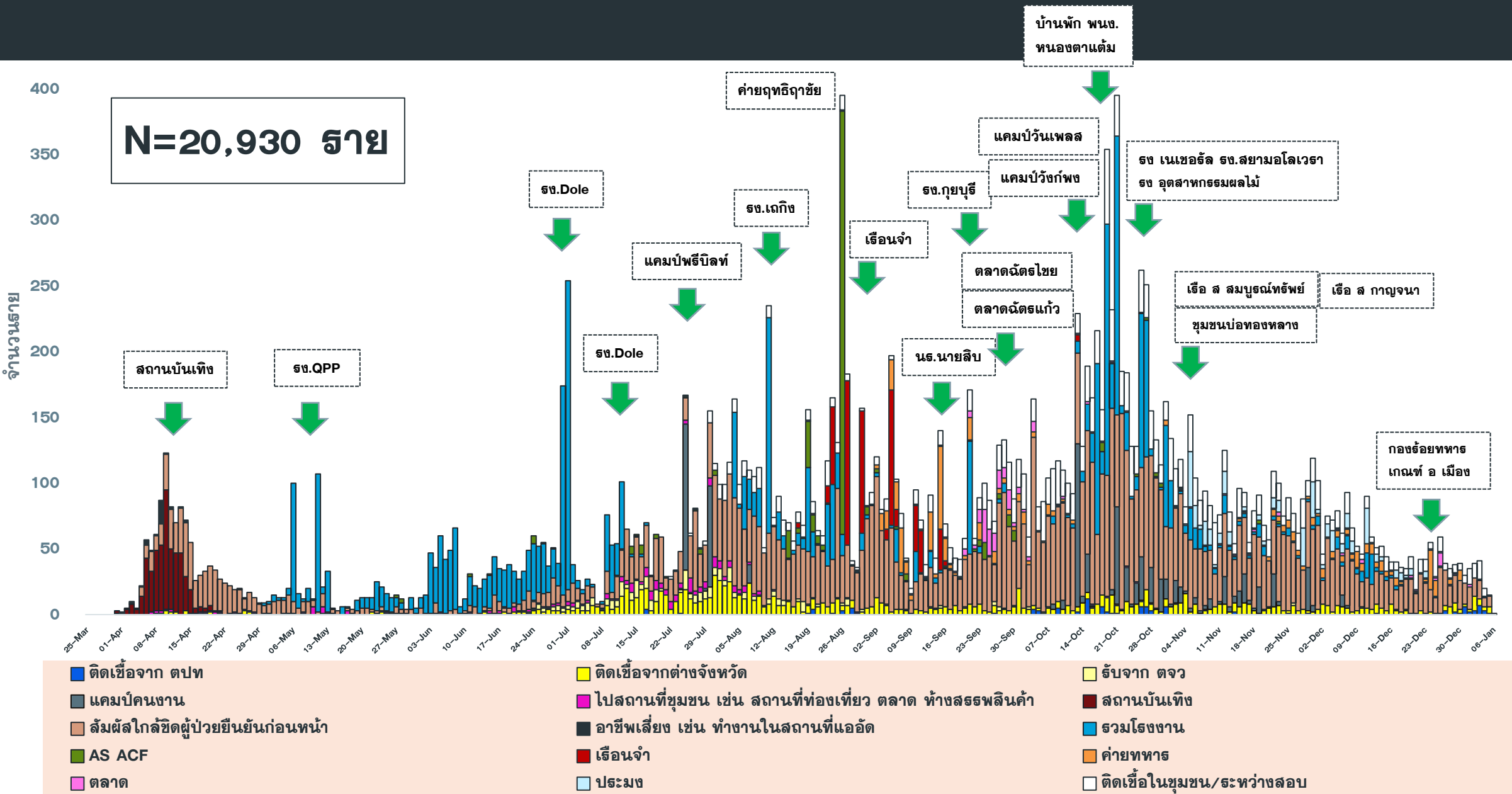
อยู่ระหว่างการรักษา
351 ราย ไม่มีอาการถึงอาการเล็กน้อย 249 ราย
อาการรุนแรง 5 ราย ใส่เครื่องช่วยหายใจ 0 ราย
อาการปานกลาง 97 ราย

สถานการณ์ฉีดวัคซีนวันนี้ (+3,050)

Sinovac	AstraZeneca	Sinopharm	Johnson	Pfizer	Moderna	เข็มที่	รวม (โดส)	ครอบคลุม ประชากร
218,993	53,802	90,108		45,721	1,748	1	410,372	71.0%
23,423	220,993	85,716	444	46,597	5,034	2	382,207	66.1%
	26,117			7,616	1,512	3	35,245	6.1%
242,416	300,912	175,824	444	99,934	8,294	รวม	827,824	

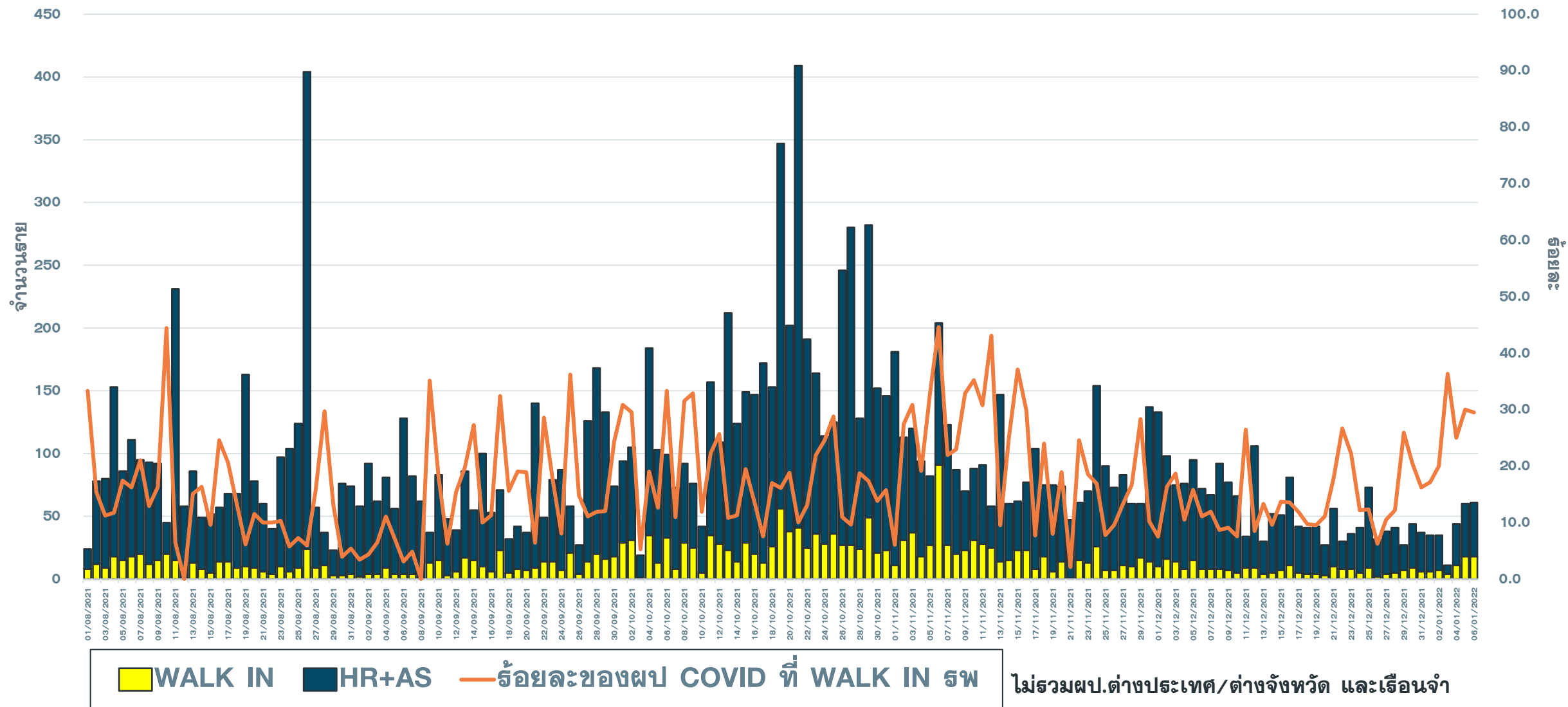
แนวโน้มผู้ป่วย COVID-19 ตามวันเริ่มป่วย จำแนกประเภทความเสี่ยง

ตั้งแต่ 25 มี.ค.-7 ม.ค.65



แนวโน้มพบ. COVID-19 ที่ WALK IN รพ. เปรียบเทียบ ผู้ป่วย HR+AS จ.ประจวบ

ตั้งแต่ 1 ส.ค.64-7 ม.ค.65



จำนวนผู้ป่วย COVID-19 รายอำเภอ จ.ประจวบคีรีขันธ์ ตามวันที่รายงาน

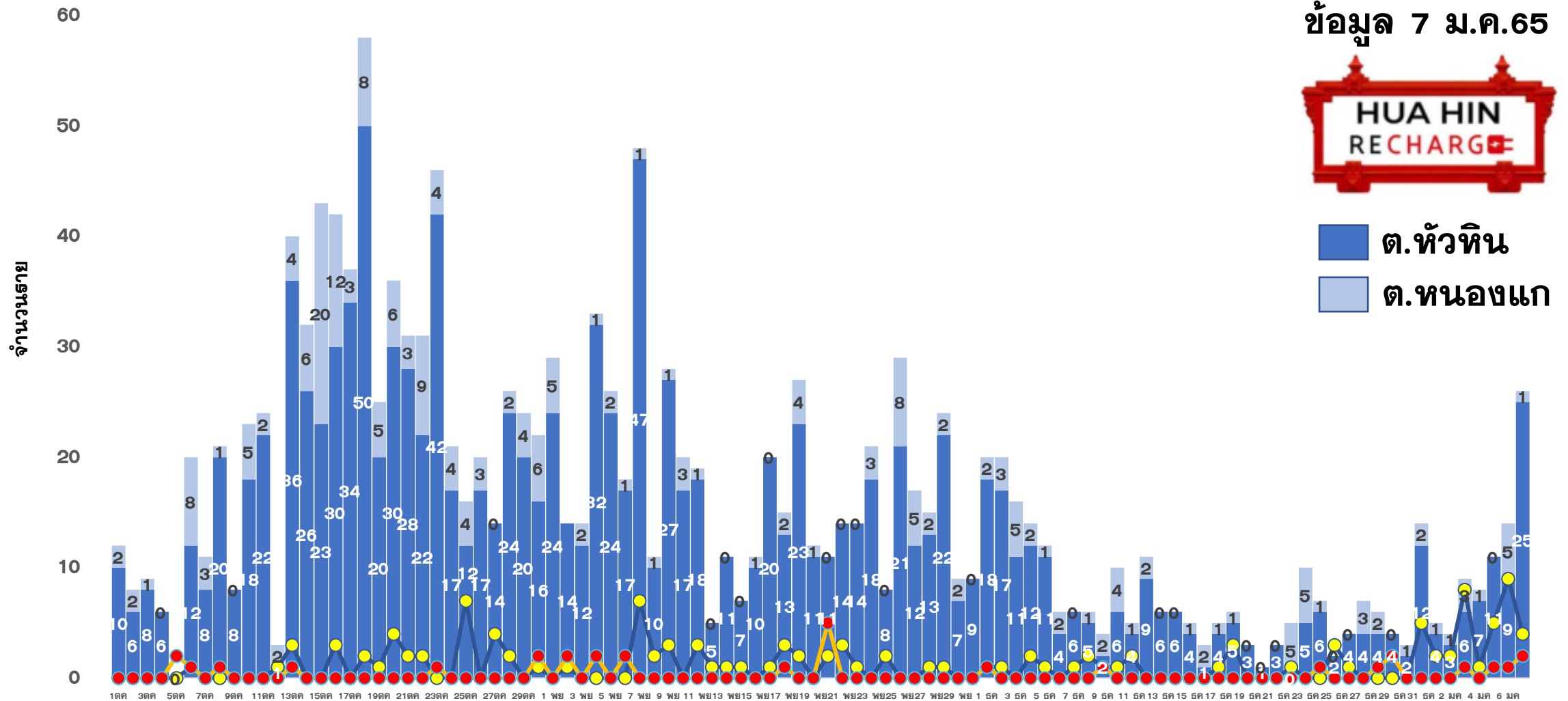
ข้อมูล 7 ม.ค. 65

อำเภอ	ผป.สะสม ตั้งแต่ เม.ย.	จำนวนผู้ป่วยในช่วง 14 วันล่าสุด								
		ผป.สะสม 7 วัน ก่อนหน้า <small>26ธค-1 มค</small>	2 ม.ค.	3 ม.ค.	4 ม.ค.	5 ม.ค.	6 ม.ค.	7 ม.ค.	8 ม.ค.	ผป.สะสม 14 วัน ล่าสุด
หัวหิน	8335(24)	77	20	10	17	26	33			183
ปราณบุรี	5271(56)	32	3	1	2	2	2			42
สามร้อยยอด	1372(40)	62	5	0	6	5	0			78
กุยบุรี	1079(11)	15	0	0	2	5	0			22
เมือง	1902(44)	32	2	0	2	4	11			51
ทับสะแก	295(31)	1	0	0	7	6	4			18
บางสะพาน	1455(68)	22	1	0	3	1	3			30
บางพานน้อย	535(54)	5	0	0	0	5	1(1)			11(1)
เรื่อนจำ	572	1	0	0	0	0	0			1
หลบหนีเข้าเมือง	81	1	0	0	0	0	1			2
ต่างประเทศ	33	6	4	0	5	6	6			27
รวม	20930(328)	254	35	11	44	60	61(1)			465(1)

แนวโน้มผู้ป่วยรายวัน COVID-19 ตำบลพื้นที่ HUAHIN RECHARGE

(ต.หัวหิน และ ต.หนองแก) ตั้งแต่ 1 ตุลาคม 64

ข้อมูล 7 ม.ค.65



● หัวหิน ติดจากต่างจังหวัด/ต่างประเทศ

● หนองแก ติดจากต่างจังหวัด/ต่างประเทศ



ผลการดำเนินการรับนักท่องเที่ยวต่างชาติ อ.หัวหิน จ.ประจวบคีรีขันธ์



สถานการณ์ COVID-19

ผู้ป่วยวันนี้ ผู้ป่วยสะสม รักษาหาย

54

20,244

19,771



ร้อยละความครอบคลุมวัคซีน

จังหวัด

หัวหิน

เข็ม 1

71.0

89.5

เข็ม 2

66.1

85.6



อัตราการครองเตียง

จังหวัด 35.6% หัวหิน 60.5%

รวมเตียงจังหวัด

ทั้งหมด/ใช้ไป

ร้อยละ

แดง

36/7

19.4

เหลือง

195/110

56.4

เขียว

781/243

31.1

จำนวนนักท่องเที่ยวอำเภอหัวหิน สะสม

ตั้งแต่ 1 พ.ย.-6 ม.ค.65

เข้าพักโรงแรม

9,629

ที่มาจากสนามบินต่างๆ

112

จากแบบ ธ.ธ.4

9,156

จำนวนจองห้องพัก Sandbox (คืน)

2,069



ผลการตรวจ COVID-19 นักท่องเที่ยวต่างชาติ

จำนวนนักท่องเที่ยว
รับการตรวจวันนี้

ติดเชื้อจากการตรวจ
ครั้งแรก

ติดเชื้อจากการตรวจ
ครั้งที่ 2

Test & Go

Sandbox

Test & Go

Sandbox

Test & Go

Sandbox

139

14

0

0

6

0

จำนวนตรวจสะสม

ยอดสะสมตรวจติดเชื้อ
ครั้งแรก

ยอดสะสมตรวจติดเชื้อ
ครั้งที่ 2

1,072

771

0

4

28

1



5 ลำดับสูงสุด นทท.

กลุ่ม Sandbox

RUSSIAN 570

DANISH 42

BRITISH 38

AUSTRALIAN 15

AMERICAN 15

มาตรฐานความปลอดภัย
ด้านสุขอนามัยหัวหิน (แห่ง)



132



214

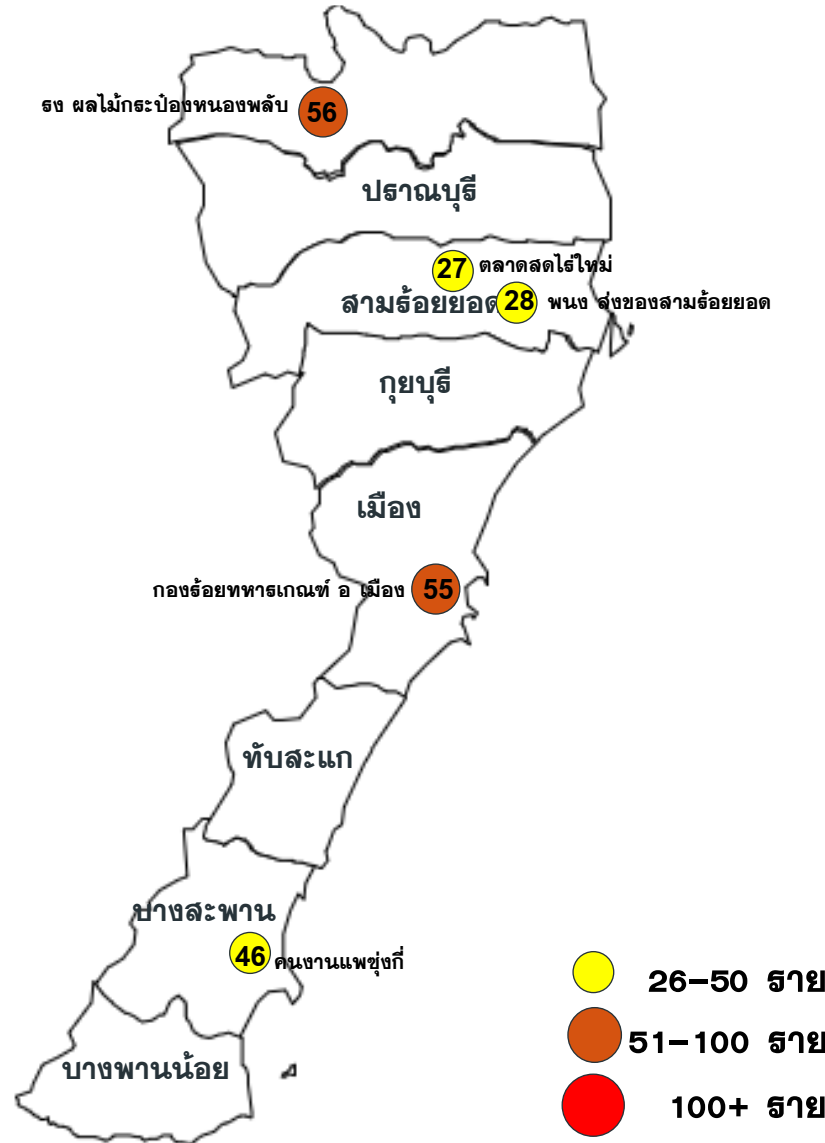
จัดทำโดย
สำนักงานสาธารณสุขจังหวัดประจวบคีรีขันธ์

คลังเตอร์สะสมของพบ COVID-19 ตั้งแต่ 1 เม.ย.-7 ม.ค.65 จ.ประจวบคีรีขันธ์

อำเภอ	จำนวน Cluster สะสม (10 ราย+)	ควบคุมได้ ภายใน 28 วัน	ร้อยละที่ ควบคุม ได้	Cluster ควบคุมไม่ได้ ใน 28 วัน	จำนวน Cluster ที่พบผู้ป่วยรายสุดท้าย อยู่ในช่วง 14 วัน ก่อนหน้า				
					จำนวน	ควบคุมได้ ภายใน 14 วัน	ร้อยละ	เกิน 14 วัน ไม่ถึง 28 วัน	เกิน 28 วัน
หัวหิน	55	50	90.9	รง.โตล/ชุมชนเนपाल-ไต้รุ่ง / นธ.นายสิบ/ต.ฉัตรไชย/ธธ.ทหาร	3	2	66.7	1 รง ผลไม่กระทบ	0
ปราณบุรี	38	34	89.5	ตลาดฉัตรแก้ว/รง.สยาม รง.เนเชอรัล/รง.ไฮเดอิก	1	0	0.0	1 เรือปลาทุทอง	0
สามร้อยยอด	18	18	100.0	-	4	4	100.0	0	0
กุยบุรี	9	7	77.8	บ้านเพื่อนกุยบุรี/รง.กุยบุรี	0	0	0.0	0	0
เมือง	32	31	96.9	เรือนจำ	1	1	100.0	0	0
ทับสะแก	0	0	0.0	-	0	0	0.0	0	0
บางสะพาน	27	27	100.0	-	1	1	100.0	0	0
บางพานน้อย	10	10	100.0	-	0	0	0.0	0	0
รวม	189	177	93.7	12	10	8	80.0	2	0

แผนที่แสดงคลัสเตอร์ COVID-19 ในจังหวัดประจวบคีรีขันธ์ ข้อมูล 7 ม.ค.65

คลัสเตอร์ที่พบผู้ป่วยในช่วง 14 วันล่าสุด



คลัสเตอร์ขนาด 26-100 ราย ขึ้นไป

คลัสเตอร์	ประเภท	จำนวนผู้ป่วย	ศพ.รายสุดท้าย
ธง ผลไม้กระป๋องหนองพลับ	โรงงาน	56	4 มค
กองร้อยทหารเกณฑ์ อ เมือง	ค่ายทหาร	55	30 ธค

คลัสเตอร์	ประเภท	จำนวนผู้ป่วย	ศพ.รายสุดท้าย
คนงานแพชุงกี	แพปลา	46	27 ธค
พนง. ส่งของ สามร้อยยอด	บริษัท	28	28 ธค
ตลาดสดไทรไหม	ตลาด	27	2 มค

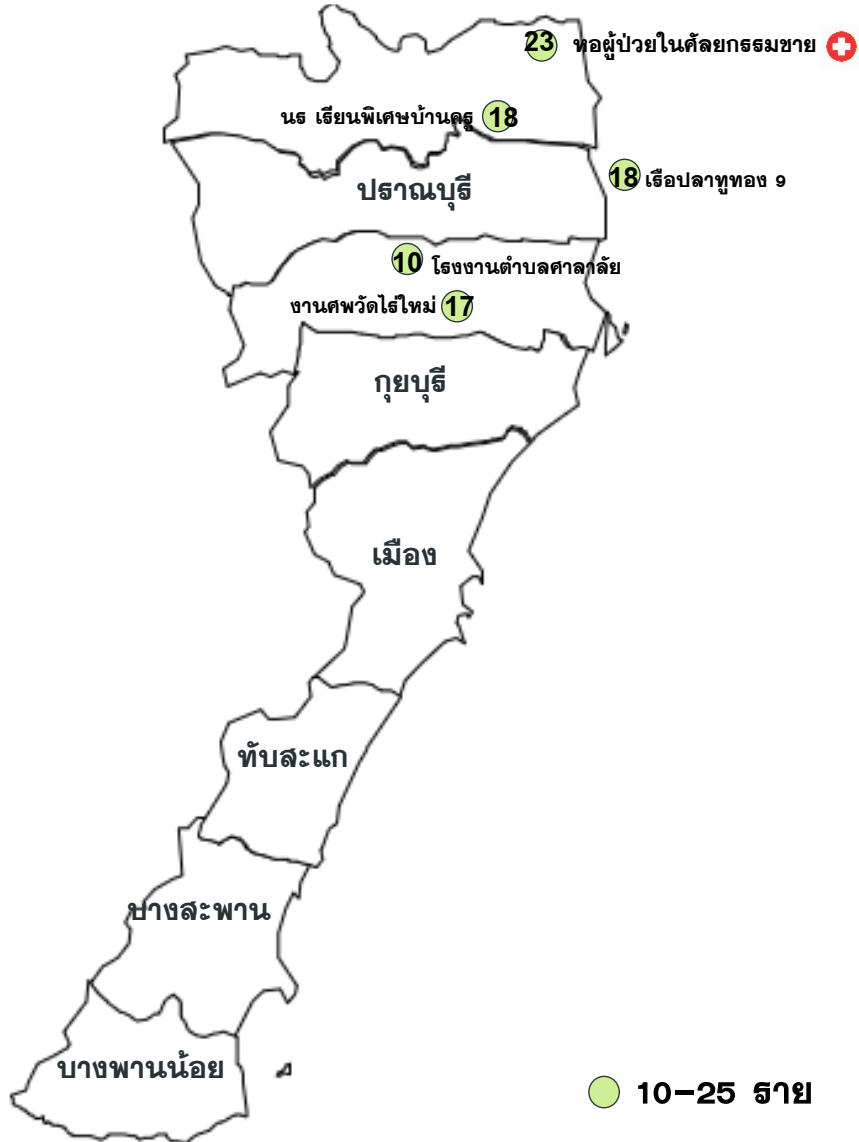
คลัสเตอร์ที่พบการติดเชื้อส่วนใหญ่เป็นชาวต่างดาว จำนวน 2 แห่ง จาก 5 แห่ง ร้อยละ 40.0

- ตลาด 1 แห่ง
- โรงงาน 1 แห่ง
- ประมง/โรงแรม 1 แห่ง
- ค่ายทหาร 1 แห่ง
- สถานประกอบการ 1 แห่ง

แผนที่แสดงคลัสเตอร์ COVID-19 ในจังหวัดประจวบคีรีขันธ์

ข้อมูล 7 ม.ค.65

คลัสเตอร์ที่พบผู้ป่วยในช่วง 14 วันล่าสุด



คลัสเตอร์ขนาด 10-25 ราย

คลัสเตอร์	ประเภท	จำนวนผู้ป่วย	ผป.รายสุดท้าย	คลัสเตอร์	ประเภท	จำนวนผู้ป่วย	ผป.รายสุดท้าย
เรือปลาทูทอง 9	เรือประมง	18	27 ธค	นร.เรียนพิเศษบ้านครู	รวมกลุ่ม	18	2 มค
งานศพวัดไร่ใหม่	งานศพ	17	29 ธค	ทอผู้ป่วยในศัลยกรรมชาย	หน่วยงาน	23(+2)	5 มค
				โรงพยาบาลตำบลศาลาลัย	โรงงาน	10	5 มค

จำนวนทั้งหมด 5 คลัสเตอร์
ควบคุมได้ ภายใน 14 วัน
5 คลัสเตอร์

ความเชื่อมโยงผู้ป่วยรายใหม่วันที่ 7 ม.ค.65 จ.ประจวบคีรีขันธ์

CLUSTER ที่ต้องเฝ้าระวังเป็นพิเศษ

จำนวนผู้ป่วยรายใหม่	61 ราย
เพศชาย	26 ราย
เพศหญิง	35 ราย
สัญชาติไทย	45 ราย
เมียนมาร์	2 ราย
สวิสเซอร์แลนด์	1 ราย
นอร์เวย์	3 ราย
เยอรมัน	4 ราย
อังกฤษ	3 ราย
กานา	1 ราย
ตุรกี	1 ราย
อินโดนีเซีย	1 ราย
มีอาการ	46 ราย
ไม่มีอาการ	15 ราย
ติดเชื้อในจังหวัด	43 ราย
ติดเชื้อนอกจังหวัด	11 ราย
ติดเชื้อต่างประเทศ	7 ราย

Cluster หอผู้ป่วยในศัลยกรรมชาย รพ.หัวหิน

จำนวนผู้ป่วยที่เชื่อมโยงทั้งหมด 23 ราย

สะสม 23 ราย
 รายแรก 20413 หัวหิน ญ ไทย 66 ปี
 พบเชื้อ 24 ธค

วันนี้ +2 ราย

20921 หัวหิน ไทย 21 ปี
 นักศึกษาพยาบาลฝึกงาน
 ผู้ป่วยอาศัยอยู่หอพักH12 กับเพื่อน 2 คน
 23-26 ธ.ค. 64 ฝึกงานอยู่ที่หอผู้ป่วยศัลยกรรมชาย
 27 ธ.ค. 64 เจ้าหน้าที่(ผู้ป่วยรายที่ 20520)และคนไข้ ตรวจพบเชื้อโควิด-19
 28-30 ธ.ค. 64 กักตัวอยู่ที่ห้องกับเพื่อน 2 คน ทราบผลเพื่อนพบเชื้อ(20561)
 31 ธ.ค. 64 ตรวจRT-PCRครั้งที่ 1 ไม่พบเชื้อ
 1-3 ม.ค. 64 กักตัวอยู่ที่หอกับเพื่อน
 4 ม.ค. 65 เริ่มมีไข้ ไอ เจ็บคอ มีเสมหะ จึงตรวจATK เบื้องต้นผลพบเชื้อ
 5 ม.ค. 65 ตรวจจRT-PCRยืนยันผลพบเชื้อ
 6 ม.ค. 65 ทราบผลตรวจพบเชื้อ

20922 หัวหิน ไทย 37 ปี
 พยาบาล
 23-26 ธ.ค. 64 ขึ้นเวรที่รพ.หัวหิน
 27 ธ.ค.64 8.30 ลงเวรจาก รพ.ถึงบ้าน 9 น..11 น.ไปรับลูก ธร.สมอโพรง
 15.30น.เตรียมขึ้นเวรทำงาน รพ.
 28 ธ.ค. 64 8.30 น.ลงเวรถึงบ้าน 9 น. ไปรับลูกที่ ธร.สมอโพรงกลับบ้าน
 15.30 น.ไปขึ้นเวร รพ.ทำงานถึง 8 น. ในเวรมีดูแลเช็ดตัวเด็กซั๊กที่มีผลATK
 pos ก่อนแอดมิท ทำงานใส่ maskตลอด
 29 ธ.ค. 64 8.30นลงเวรถึงบ้าน9น 11นไปรับลูกที่ ธร.สมอโพรงกลับบ้าน
 เวลา23.30นไปขึ้นเวร รพ.ถึงอนไม่มีสัมผัสคนไข้เสี่ยงใส่maskตลอด
 30 ธ.ค. 64 8.30ลงเวรถึงบ้าน9น11น.ไปรับลูกที่ ธร.สมอโพรง15.30น.ไปขึ้น
 เวร รพ.ทำงานถึง8น.
 31 ธ.ค. 64 8.30 น.ลงเวรถึงบ้าน9 น 13 น ไปซื้อของทำงจ้อันตั้ง 30นาที
 1 ม.ค. 65 7.30นไปขึ้นเวร รพ.ถึง24นไม่มีสัมผัสคนไข้เสี่ยงใส่maskตลอด
 2 ม.ค. 65 7.30ไปทำงาน รพ.
 3 ม.ค. 65. 8.30น.ลงเวรถึงบ้าน9น.ไม่ได้ไปไหน15.30นไปทำงาน รพ.
 มีอาการคัดจมูก
 4 ม.ค. 65 8.30ลงเวรถึงบ้าน9นอยู่บ้าน15.30น.ไปทำงาน รพ.ถึง24
 5 ม.ค. 65 อยู่บ้านตลอดถึง15.30นไปขึ้นเวร รพ.ในเวรเริ่มมีน้ำมูกมาก ไอ
 ไม่มีไข้จึง ตรวจRT-PCR พบเชื้อ

ผู้ป่วยรายใหม่

แนวโน้มการระบาดของ CLUSTER ที่สำคัญในจังหวัดประจวบคีรีขันธ์

ณ 7 ม.ค.65

คลัสเตอร์	วันเริ่มต้น เหตุการณ์ INDEX CASE	วันที่พบพบ รายสุดท้าย	จำนวน ผู้ป่วยสะสม	กราฟการระบาด	จำนวนวัน/ สถานะ																																																																				
หอผู้ป่วยใน ตลขกรรมชาย รพ.หัวหิน อ.หัวหิน	รายที่ 20413 เริ่มป่วย 23 ธค พบพบ./พบเชื้อ 24 ธ.ค.64	5 ม.ค.65	23	<p>Index case 20413</p> <table border="1"> <caption>Daily Case Data for Index Case 20413</caption> <thead> <tr> <th>วันที่</th> <th>จำนวนผู้ป่วยรายวัน</th> </tr> </thead> <tbody> <tr><td>19 ธ.ค.64</td><td>0</td></tr> <tr><td>20 ธ.ค.64</td><td>0</td></tr> <tr><td>21 ธ.ค.64</td><td>0</td></tr> <tr><td>22 ธ.ค.64</td><td>0</td></tr> <tr><td>23 ธ.ค.64</td><td>2</td></tr> <tr><td>24 ธ.ค.64</td><td>23</td></tr> <tr><td>25 ธ.ค.64</td><td>4</td></tr> <tr><td>26 ธ.ค.64</td><td>1</td></tr> <tr><td>27 ธ.ค.64</td><td>3</td></tr> <tr><td>28 ธ.ค.64</td><td>5</td></tr> <tr><td>29 ธ.ค.64</td><td>0</td></tr> <tr><td>30 ธ.ค.64</td><td>1</td></tr> <tr><td>31 ธ.ค.64</td><td>3</td></tr> <tr><td>1 ม.ค.65</td><td>2</td></tr> <tr><td>2 ม.ค.65</td><td>0</td></tr> <tr><td>3 ม.ค.65</td><td>0</td></tr> <tr><td>4 ม.ค.65</td><td>0</td></tr> <tr><td>5 ม.ค.65</td><td>2</td></tr> <tr><td>6 ม.ค.65</td><td>0</td></tr> <tr><td>7 ม.ค.65</td><td>0</td></tr> <tr><td>8 ม.ค.65</td><td>0</td></tr> <tr><td>9 ม.ค.65</td><td>0</td></tr> <tr><td>10 ม.ค.65</td><td>0</td></tr> <tr><td>11 ม.ค.65</td><td>0</td></tr> <tr><td>12 ม.ค.65</td><td>0</td></tr> <tr><td>13 ม.ค.65</td><td>0</td></tr> <tr><td>14 ม.ค.65</td><td>0</td></tr> <tr><td>15 ม.ค.65</td><td>0</td></tr> <tr><td>16 ม.ค.65</td><td>0</td></tr> <tr><td>17 ม.ค.65</td><td>0</td></tr> <tr><td>18 ม.ค.65</td><td>0</td></tr> <tr><td>19 ม.ค.65</td><td>0</td></tr> <tr><td>20 ม.ค.65</td><td>0</td></tr> </tbody> </table>	วันที่	จำนวนผู้ป่วยรายวัน	19 ธ.ค.64	0	20 ธ.ค.64	0	21 ธ.ค.64	0	22 ธ.ค.64	0	23 ธ.ค.64	2	24 ธ.ค.64	23	25 ธ.ค.64	4	26 ธ.ค.64	1	27 ธ.ค.64	3	28 ธ.ค.64	5	29 ธ.ค.64	0	30 ธ.ค.64	1	31 ธ.ค.64	3	1 ม.ค.65	2	2 ม.ค.65	0	3 ม.ค.65	0	4 ม.ค.65	0	5 ม.ค.65	2	6 ม.ค.65	0	7 ม.ค.65	0	8 ม.ค.65	0	9 ม.ค.65	0	10 ม.ค.65	0	11 ม.ค.65	0	12 ม.ค.65	0	13 ม.ค.65	0	14 ม.ค.65	0	15 ม.ค.65	0	16 ม.ค.65	0	17 ม.ค.65	0	18 ม.ค.65	0	19 ม.ค.65	0	20 ม.ค.65	0	12 วัน ACTIVE
วันที่	จำนวนผู้ป่วยรายวัน																																																																								
19 ธ.ค.64	0																																																																								
20 ธ.ค.64	0																																																																								
21 ธ.ค.64	0																																																																								
22 ธ.ค.64	0																																																																								
23 ธ.ค.64	2																																																																								
24 ธ.ค.64	23																																																																								
25 ธ.ค.64	4																																																																								
26 ธ.ค.64	1																																																																								
27 ธ.ค.64	3																																																																								
28 ธ.ค.64	5																																																																								
29 ธ.ค.64	0																																																																								
30 ธ.ค.64	1																																																																								
31 ธ.ค.64	3																																																																								
1 ม.ค.65	2																																																																								
2 ม.ค.65	0																																																																								
3 ม.ค.65	0																																																																								
4 ม.ค.65	0																																																																								
5 ม.ค.65	2																																																																								
6 ม.ค.65	0																																																																								
7 ม.ค.65	0																																																																								
8 ม.ค.65	0																																																																								
9 ม.ค.65	0																																																																								
10 ม.ค.65	0																																																																								
11 ม.ค.65	0																																																																								
12 ม.ค.65	0																																																																								
13 ม.ค.65	0																																																																								
14 ม.ค.65	0																																																																								
15 ม.ค.65	0																																																																								
16 ม.ค.65	0																																																																								
17 ม.ค.65	0																																																																								
18 ม.ค.65	0																																																																								
19 ม.ค.65	0																																																																								
20 ม.ค.65	0																																																																								

ความเชื่อมโยงผู้ป่วยรายใหม่วันที่ 7 ม.ค.65 จ.ประจวบคีรีขันธ์

ผู้ป่วยสัมพันธ์กับเหตุการณ์ก่อนหน้า (HR)

ผู้ป่วยรายใหม่

วันนี้ +2 ราย

ละสลม 5 ราย

รายแรก 20852-20853 หัวหิน
เจ้าของร้านเลื่อมสวย ประเสริฐชาลอน 20854
Parttimeร้านอาหารกอดหัวหิน
พบเชื้อ 4 มค

20904 หัวหิน ญ ไทย 38 ปี
รับจ้างทั่วไปไม่มีงานประมาณ 1 เดือน
(เพื่อนของ 20852-20853)

20905 หัวหิน ญ ไทย 43 ปี
(เพื่อนของ 20852-20853)

วันนี้ +1 ราย

ละสลม 2 ราย

รายแรก 20855 หัวหิน ช ไทย 27 ปี
ครูสอนเต้น พิตเนตหนองซอน พบเชื้อ 4 มค

20915 บางสะพาน ญ ไทย 28 ปี
ขายของออนไลน์ (ครีม/ยาลดน้ำหนัก)
(สัมผัสเพื่อน 20855)

ละสลม 9 ราย

รายแรก 20832-20836 ทับสะแก สัมผัสในครอบครัว
พบเชื้อ 5 มค

20885 ทับสะแก ช ไทย 25 ปี
(ญาติของ 20832-20836)

20886 ทับสะแก ช ไทย 20 ปี
(ญาติของ 20832-20836)

20887 ทับสะแก ช ไทย 50 ปี
ผู้ช่วยผู้ใหญ่บ้าน (ญาติของ 20832-20836)

20888 ทับสะแก ญ ไทย 76 ปี
(ญาติของ 20832-20836)

วันนี้ +4 ราย

วันนี้ +1 ราย

ละสลม 2 ราย

รายแรก 20764 หัวหิน ญ สวิสเซอร์แลนด์ 22 ปี
นักท่องเที่ยว พบเชื้อ 31 ธค

20933 หัวหิน ช สวิสเซอร์แลนด์ 53 ปี
นักท่องเที่ยว (สัมผัสญาติ 20764,20819)

วันนี้ +1 ราย

ละสลม 2 ราย

รายแรก 20809 หัวหิน ช อังกฤษ 59 ปี
พบเชื้อ 3 มค

20926 บางสะพาน ญ ไทย 38 ปี
(สัมผัสสามี 20809)

วันที่ 2

วันนี้ +1 ราย

20925 หัวหิน ญ ไทย 10 ปี
นักเรียนสมอโพรง ป.4/1
(น้องของ 20634)

วันที่ 1

ละสลม 5 ราย

รายแรก 20368 หัวหิน ญ ไทย 39 ปี
ค้าขาย, 20369-20370 นร.ธ.ร.เทศบาลสมอโพรง
พบเชื้อ 28 ธค

วันนี้ +1 ราย

ละสลม 2 ราย

รายแรก 20856 หัวหิน ช ไทย 27 ปี
พนักงานขาย(ไกลพาวเวอร์) พบเชื้อ 4 มค

20924 บางสะพาน ญ ไทย 23 ปี
ค้าขาย(น้ำหอม)(สัมผัสแฟน 20856)

วันนี้ +1 ราย

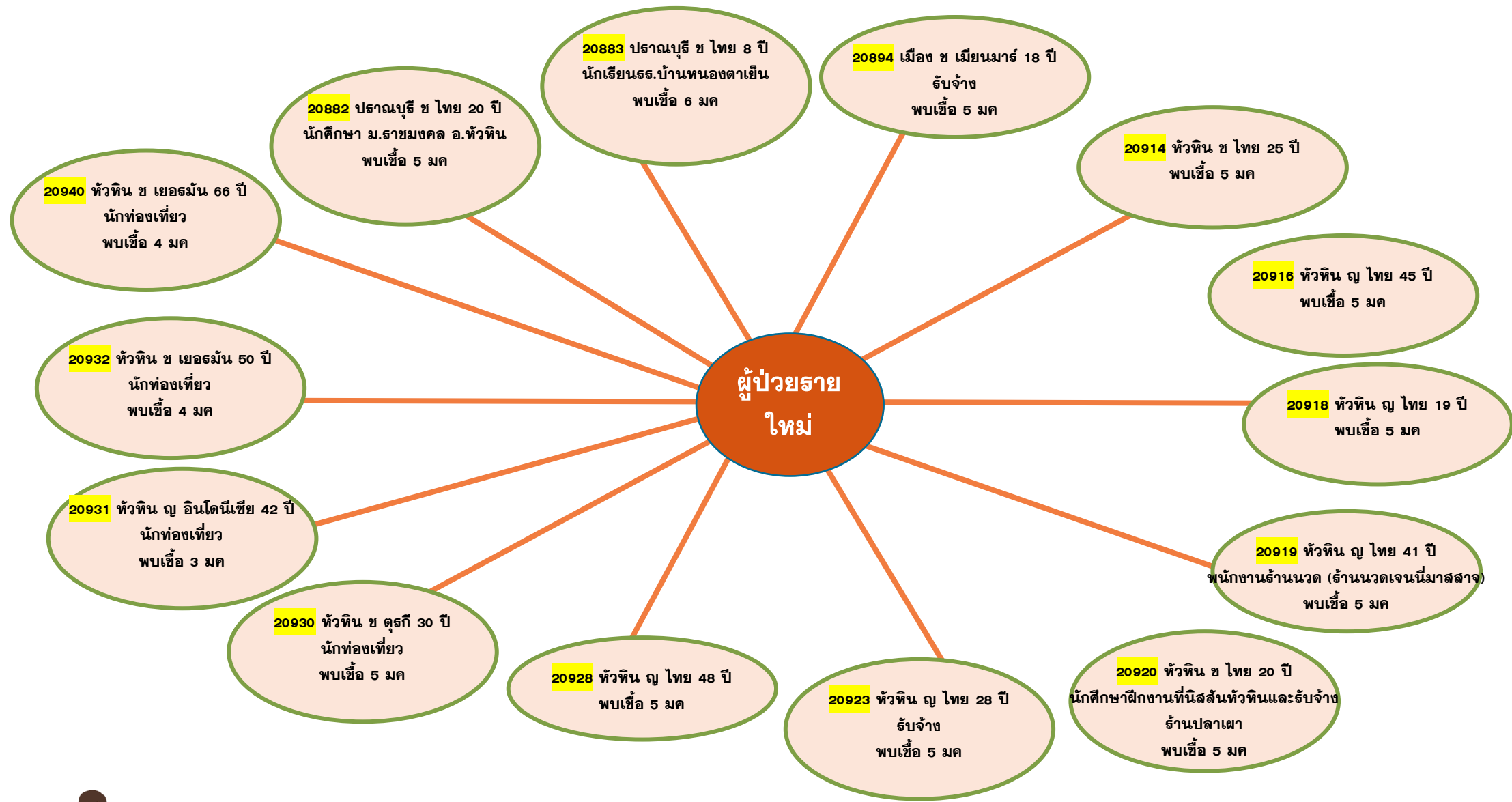
ละสลม 5 ราย

รายแรก 20736 บางสะพาน ญ ไทย 34 ปี
ค้าขาย พบเชื้อ 1 มค

20891 บางสะพาน ญ ไทย 58 ปี
(สัมผัสเพื่อนบ้าน 20779)

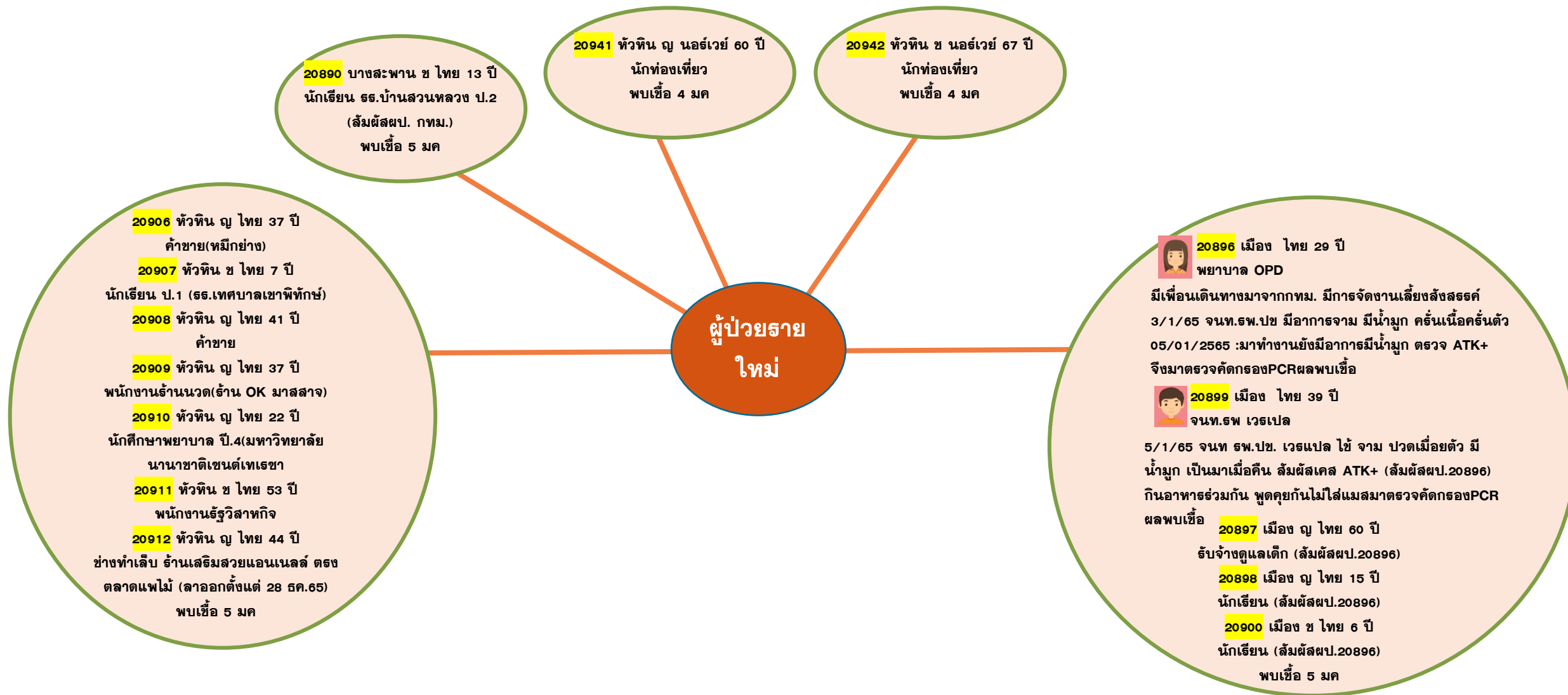
ความเชื่อมโยงผู้ป่วยรายใหม่วันที่ 7 ม.ค.65 จ.ประจวบคีรีขันธ์

ผู้ป่วยที่ตรวจพบใหม่จากการเฝ้าระวัง



ความเชื่อมโยงผู้ป่วยรายใหม่วันที่ 7 ม.ค.65 จ.ประจวบคีรีขันธ์

ผู้ป่วยที่ตรวจพบใหม่จากการเฝ้าระวัง



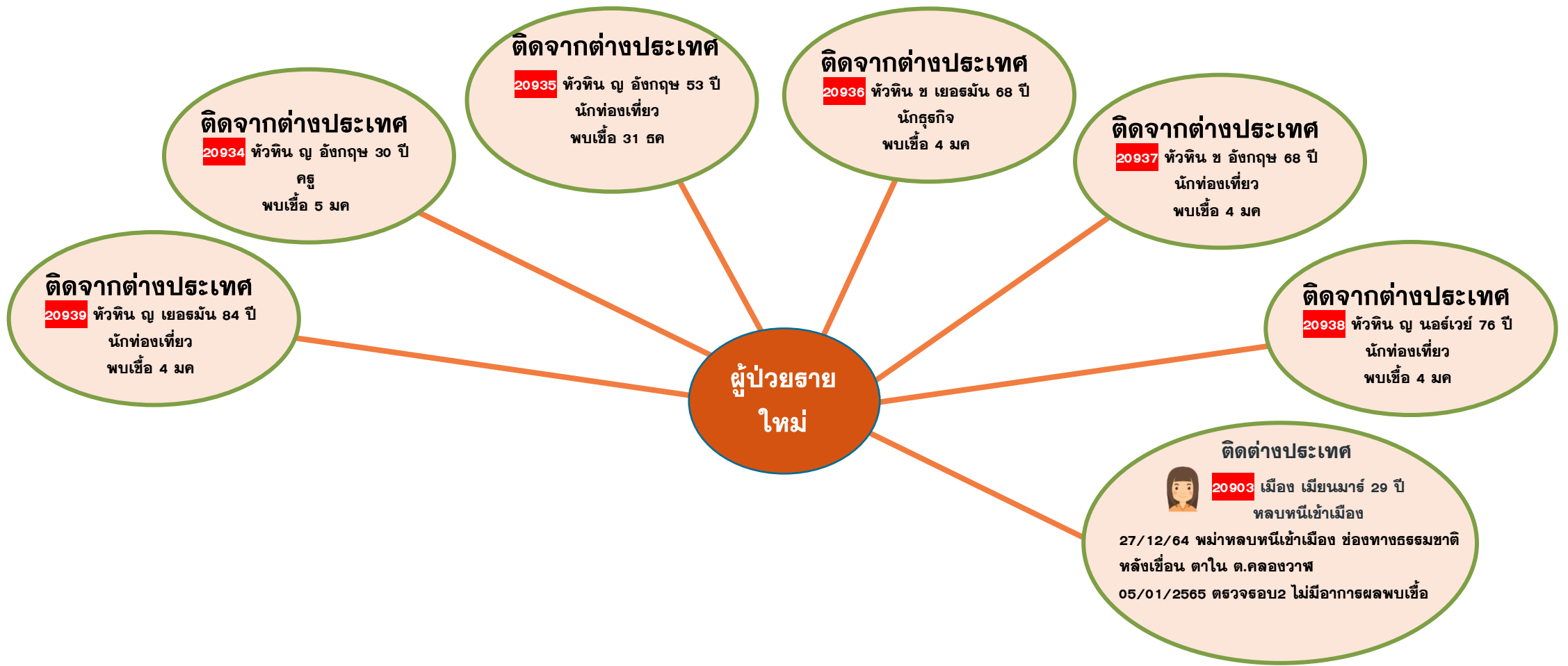
ความเชื่อมโยงผู้ป่วยรายใหม่วันที่ 7 ม.ค.65 จ.ประจวบคีรีขันธ์

ผู้ป่วยที่พบใหม่ติดต่อจากต่างจังหวัด



ความเชื่อมโยงผู้ป่วยรายใหม่วันที่ 7 ม.ค.65 จ.ประจวบคีรีขันธ์

ผู้ป่วยที่พบใหม่ติดต่อจากต่างประเทศ



ผลการติดตามผู้สัมผัสเสี่ยงสูง HIGH RISK รายอำเภอ จ.ประจวบคีรีขันธ์

ข้อมูล 7 ม.ค. 65

อำเภอ/กลุ่มเสี่ยง	วันนี้ (สาย)		สะสม ตั้งแต่ 1 เมย. 64			การติดตามที่ยังอยู่ในระยะ 14 วัน		คงเหลือติดตาม	ร้อยละ
	HCW	NON HCW	HCW	NON HCW	รวม	HCW	NON HCW		
หัวหิน	1	76	307	15568	15875	1	200	201	1.3
ปราณบุรี	0	12	75	8607	8682	0	139	139	1.6
สามร้อยยอด	0	29	43	2741	2784	0	314	314	11.3
กุยบุรี	0	0	7	1985	1992	0	51	51	2.6
เมือง	0	36	67	8761	8828	0	237	237	2.7
ทับสะแก	0	47	9	1062	1071	0	71	71	6.6
บางสะพาน	0	5	44	4267	4311	0	35	35	0.8
บางสะพานน้อย	0	2	7	1315	1322	0	106	106	8.0
รวม	1	207	559	44306	44865	1	1153	1154	2.6

HCW = บุคลากรทางการแพทย์

NON HCW = ไม่ใช่บุคลากรทางการแพทย์

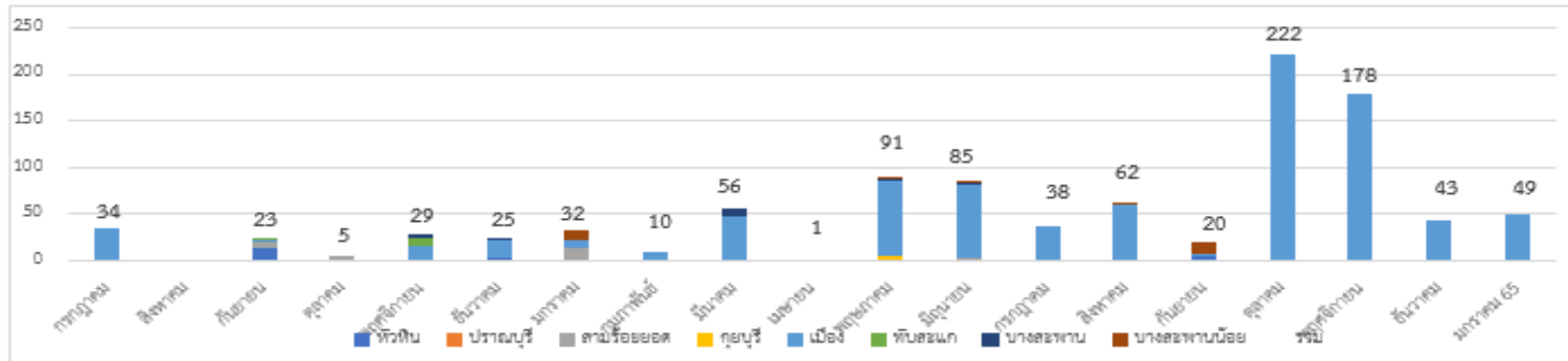
ตรวจชาวต่างด้าวที่ถูกจับกุมกรณีหลบหนีเข้าเมือง เร่ร่อน และชาวไทยลักลอบข้ามแดนจากเมียนมา

ตั้งแต่ 13 ก.ค 63-4 ม.ค.65

จำนวน 111 เหตุการณ์

จำนวน 1,003 ราย

พบผู้ติดเชื้อ 92 ราย (ระลอกใหม่ 88 ราย)






















เหตุการณ์ล่าสุด เดือน ธันวาคม 2564	ตรวจ RT-PCR	ผลตรวจ
18 ธ.ค.64 กรณีชาวเมียนมา หลบหนีเข้าเมือง จำนวน 3 คน เข้าทางช่องทางธรรมชาติ จับได้ที่ฝายน้ำบ้านนายสมบุรณ์ ม.6 ต.คลองวาฬ อ.เมือง	3	พบเชื้อ 1 ราย
25 ธ.ค.64 กรณีชาวเมียนมา หลบหนีเข้าเมือง เข้าทางช่องทางธรรมชาติ สวนยางพารา ม.3 บ้านหนองขาม ต.เกาะหลัก อ.เมือง เดินทางมาจาก ยะไข่ 19 ราย เนปิดอ 3 ราย ผู้นำพา 1 ราย	23	ไม่พบเชื้อ
28 ธ.ค.64 กรณีชาวเมียนมา หลบหนีเข้าเมือง เข้าทางช่องทางธรรมชาติ ต.คลองวาฬ อ.เมือง เดินทางมาจาก ทวาย 1 ราย พะโค 2 ราย มุดอง 1 ราย เมาะลำไย 3 ราย ย่างกุ้ง 1 ราย เย้มีว 9 ราย ผู้นำพา 1 ราย	17	พบเชื้อ 1 ราย
เหตุการณ์ล่าสุด เดือน มกราคม 2565	ตรวจ RT-PCR	ผลตรวจ
2 ม.ค.65 กรณีชาวเมียนมา หลบหนีเข้าเมือง จับได้ที่ ม.10 บ้านคอกช้าง ต.บ่อนอก อ.เมือง เดินทางมาจาก ย่างกุ้ง 14 ราย ทวาย 21 ราย เมาะลำไย 4 ราย มะโค 3 ราย ผู้นำพา 2 ราย	44	ไม่พบเชื้อ
5 ม.ค.65 กรณีชาวเมียนมา หลบหนีเข้าเมือง จับได้ที่ บริเวณหลังวัดด่านสิงขร ต.คลองวาฬ อ.เมือง เดินทางมาจาก มะริด 3 ราย ผู้นำพา 2 ราย	5	ไม่พบเชื้อ



สรุปผลการฉีดวัคซีนโควิด 19 จังหวัดประจวบคีรีขันธ์

ผลการให้บริการวัคซีน ณ วันที่ 6 มกราคม 2565 เวลา 22.00 น.

จำนวนผู้ได้รับวัคซีน	ยอดฉีดวานนี้				ยอดฉีดสะสมตั้งแต่วันที่ 1 เมษายน 2564			
	เพิ่มขึ้น	+		โดส	สะสม		โดส	
จำแนก รายเข็ม และ ชนิดวัคซีน	 เข็มที่ 1	รายใหม่	+	3,050	ตาย	สะสม	827,824	ตาย
	 Sinovac			252		สะสม	410,372	
	 AstraZeneca			13			218,993	
	 Sinopharm			33			53,802	
	 PfiZer			2			90,108	
	 Moderna			4			45,721	
	 เข็มที่ 2	รายใหม่	+	99	ตาย	สะสม	382,207	ตาย
	 Sinovac			200			1,748	
	 AstraZeneca			0			23,423	
	 Sinopharm			7			220,993	
	 PfiZer			1			85,716	
	 Moderna			90			46,597	
	 Johnson & Johnson			1			5,034	
	 เข็มที่ 3	รายใหม่	+	2,699	ตาย	สะสม	35,245	ตาย
	 Sinovac			0			0	
	 AstraZeneca			628			26,117	
	 Sinopharm			0			35	
	 PfiZer			1,978			7,616	
	 Moderna			93			1,512	

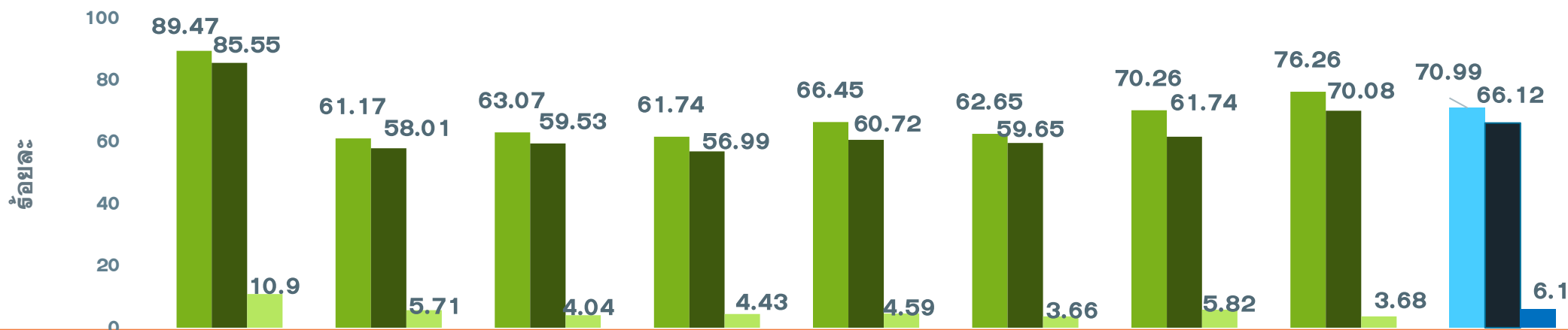
จำนวนวัคซีน COVID-19 คงคลัง รายโรงพยาบาล จ.ประจวบคีรีขันธ์

ข้อมูล ณ วันที่ 6 ม.ค. 65 เวลา 16.30 น.

หน่วยฉีด (รพ.)	จำนวนวัคซีนที่ได้รับ (Dose)	จำนวนวัคซีนคงเหลือ (Dose)	จำนวนวัคซีนคงเหลือ (Dose)	ชนิด/วัคซีนคงเหลือ									
	MOPH IC	คงคลัง รพ.	MOPH IC	Sinovac		AstraZeneca		Sinopharm		Pfizer		Moderna	
				คงคลัง รพ.	MOPH IC	คงคลัง รพ.	MOPH IC	คงคลัง รพ.	MOPH IC	คงคลัง รพ.	MOPH IC	คงคลัง รพ.	MOPH IC
หัวหิน	234,208	6,552	10,934	112	1,539	449	2,798	886	9,042	91	-2,377	37	-68
ปราณบุรี	95,544	12,238	17,524	130	158	1,018	9,390	880	8,329	79	-1,020	41	667
สามร้อยยอด	73,381	5,377	6,369	9	10	322	4,193	236	253	230	1,381	38	532
กุยบุรี	61,057	4,166	5,193	0	745	366	1,890	72	-457	0	1,670	31	1,345
ประจวบคีรีขันธ์	138,226	9,293	14,223	185	551	625	-2,184	790	14,429	235	1,165	47	262
ทับสะแก	76,092	6,992	7,329	0	53	422	4,220	456	453	302	2,099	36	504
บางสะพาน	119,899	3,716	7,502	0	345	113	1,590	680	6,065	250	-909	29	411
บางสะพานน้อย	66,800	3,754	3,002	0	3	120	1,448	512	520	296	765	19	266
กองบิน 5	500	242	-6	0	191	24	-197	2	0	0	0	0	0
ค่ายธนะรัชต์	34,064	420	9,520	0	5,521	0	2,910	0	0	70	1,089	0	0
ซานเปาโลหัวหิน	792	0	-513	0	-572	0	1	0	11	0	-5	0	52
กรุงเทพหัวหิน	12,392	0	-69	0	0	0	0	0	-71	0	0	0	2
	912,955	52,750	81,008	436	8,544	3,459	26,059	4,514	38,574	1,553	3,858	278	3,973
				หน่วย : โดส	หน่วย : โดส	หน่วย : ขวด	หน่วย : โดส	หน่วย : โดส	หน่วย : โดส	หน่วย : ขวด	หน่วย : โดส	หน่วย : ขวด	หน่วย : โดส
รายงานข้อมูล คงคลังวัคซีน รพ. 6 ม.ค. 65 ณ เวลา 16.30 น.													
ข้อมูล คงคลังวัคซีน MOPH IC 6 ม.ค. 65 ณ เวลา 16.30 น.													
คงคลังกลาง				2,043	รพ.ประจวบฯ	1,401	รพ.ประจวบฯ			531	รพ.ประจวบฯ	670	รพ.ประจวบฯ
				0	รพ.หัวหิน	0	รพ.หัวหิน			0	รพ.หัวหิน	0	รพ.หัวหิน
รวม				2,479		4,860				2,084		948	
ค่ายธนะรัชต์ (รับจาก คปม.)				4,753		185							

ร้อยละความครอบคลุมของการได้รับวัคซีน COVID-19 รายอำเภอ

ข้อมูล 7 ม.ค.65



	ทวีติน	ปราณบุรี	300 ยอด	กุยบุรี	เมือง	ทับสะแก	บางพาน	พานน้อย	จังหวัด
ประชากรทั้งหมด	126905	82872	52915	45676	94233	51433	81533	42527	578094
จำนวนโดสทั้งหมด เข็ม 1+2+3	235947	103494	67011	56255	124165	64785	112372	63795	827824
จำนวนได้รับเข็ม 1	113547	50695	33374	28202	62621	32221	57283	32429	410372
ร้อยละความครอบคลุม	89.47	61.17	63.07	61.74	66.45	62.65	70.26	76.26	70.99
จำนวนได้รับเข็ม 2 ครบเกณฑ์	108565	48070	31501	26029	57218	30682	50340	29802	382207
ร้อยละความครอบคลุม	85.55	58.01	59.53	56.99	60.72	59.65	61.74	70.08	66.12
จำนวนได้รับเข็ม 3 กระตุ้น	13835	4729	2136	2024	4326	1882	4749	1564	35245
ร้อยละความครอบคลุม	10.90	5.71	4.04	4.43	4.59	3.66	5.82	3.68	6.10

ผลงานการฉีดวัคซีน COVID-19 ตามกลุ่มเป้าหมาย จ.ประจวบคีรีขันธ์

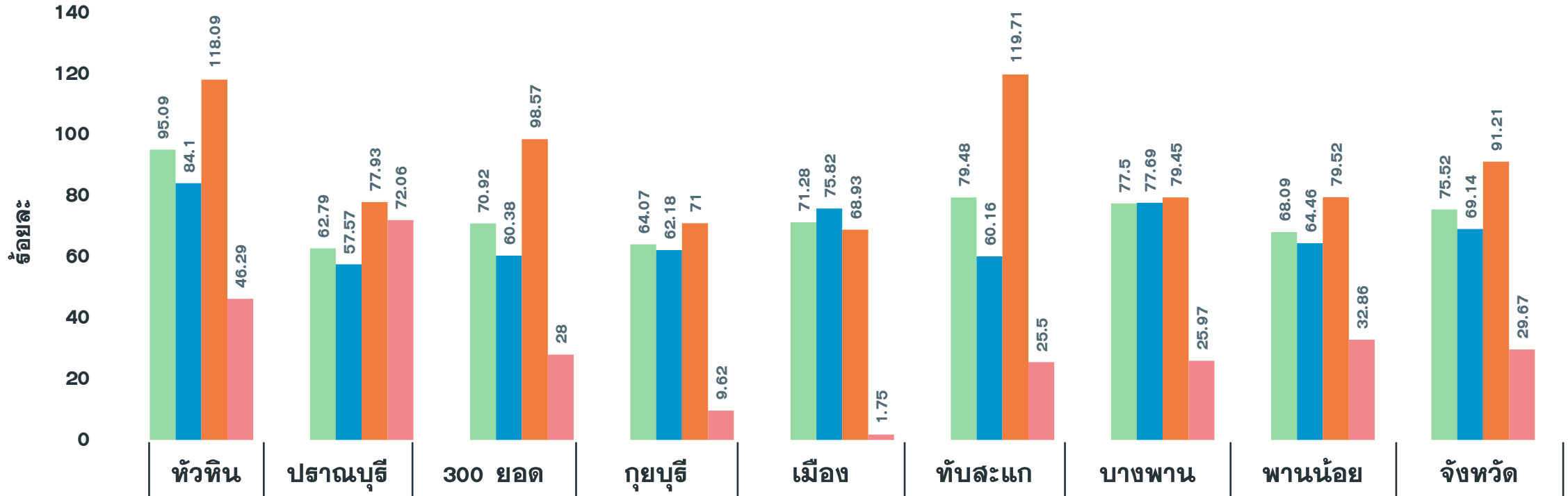
ข้อมูล 7 ม.ค.65

	บุคลากร การแพทย์		อสม.		จนท. ด้านหน้า		7 กลุ่มโรค		60 ปีขึ้นไป		หญิง ตั้งครรภ์		ปชช.ทั่วไป		นักเรียน อายุ 12-17 ปี	
ประชากรเป้าหมาย	5839	+เพิ่ม	7200	+เพิ่ม	12725	+เพิ่ม	42486	+เพิ่ม	87976	+เพิ่ม	2292	+เพิ่ม	385972	+เพิ่ม	33604	+เพิ่ม
จำนวนโดสทั้งหมด เข็ม1+2+3	17436	46	15084	31	37889	174	77,690	446	119,847	1134	1292	4	496287	1207	62299	7
จำนวนได้รับเข็ม 1	6118	0	6071	1	15459	3	38,750	21	60,827	49	680	2	249547	174	32920	2
ร้อยละความ ครอบคลุม	104.78		84.32		121.49		91.21		69.14		29.67		64.65		97.96	
จำนวนได้รับเข็ม 2 ครบเกณฑ์	6036	0	5899	0	15266	0	36,720	5	56,705	13	592	0	231687	77	29302	4
ร้อยละความ ครอบคลุม	103.37		81.93		119.97		86.43		64.46		25.83		60.03		87.20	
จำนวนได้รับเข็ม 3 กระตุ้น	5282	46	3114	30	7164	171	2220	420	2315	1072	20	2	15053	956	77	1

ผลงานการฉีดกลุ่ม 608 จำนวน 100,257 คน คิดเป็นร้อยละ 75.52

ผลงานฉีดวัคซีน COVID-19 กลุ่มเป้าหมาย 608 รายอำเภอ เข็มที่ 1 จ.ประจวบคีรีขันธ์

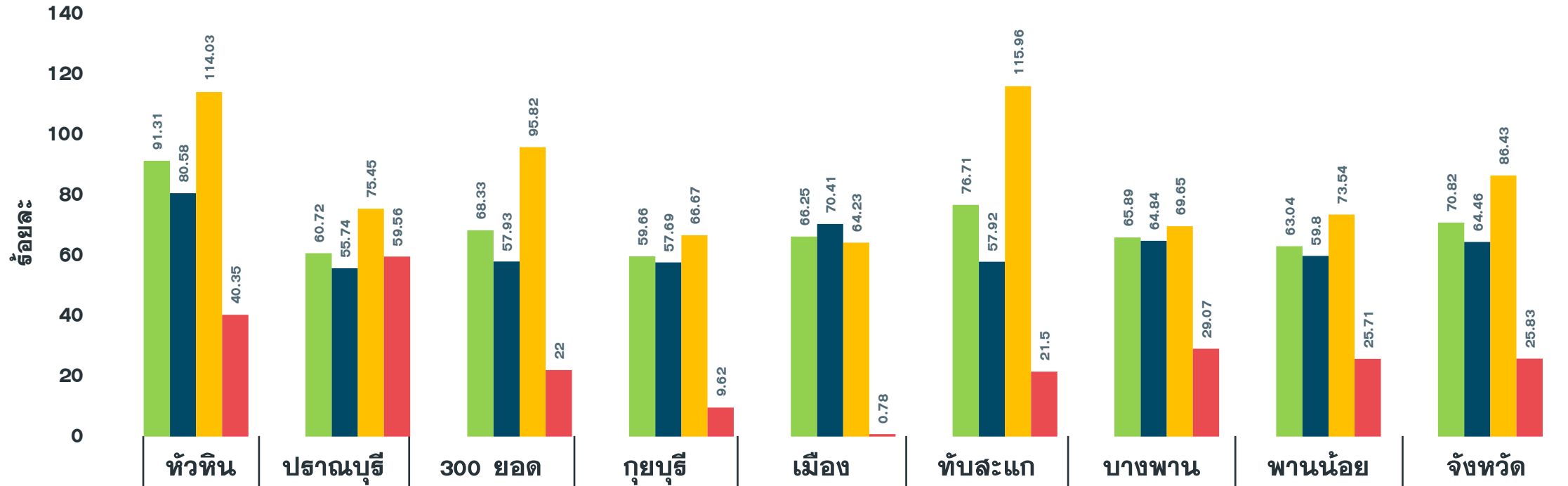
ข้อมูล 7 ม.ค.65



จำนวนเข็มที่ 1 (สะสม)	24,588	11,496	9,658	7,717	14,988	11,347	13,636	6,827	100,257
รวมกลุ่ม 608 เข็ม 1	95.09	62.79	70.92	64.07	71.28	79.48	77.50	68.09	75.52
ผู้ที่มีอายุ 60 ปี	84.10	57.57	60.38	62.18	75.82	60.16	77.69	64.46	69.14
ผู้ป่วย 7 กลุ่มโรค	118.09	77.93	98.57	71.00	68.93	119.71	79.45	79.52	91.21
หญิงตั้งครรภ์	46.29	72.06	28.00	9.62	1.75	25.50	25.97	32.86	29.67

ผลงานฉีดวัคซีน COVID-19 กลุ่มเป้าหมาย 608 รายอำเภอ เข็มที่ 2 จ.ประจวบคีรีขันธ์

ข้อมูล 7 ม.ค.65



จำนวนเข็มที่ 2 (สะสม)	23,611	11,117	9,306	7,186	13,932	10,952	11,593	6,320	94,017
รวมกลุ่ม 608 เข็ม 2	91.31	60.72	68.33	59.66	66.25	76.71	65.89	63.04	70.82
ผู้มีอายุ 60 ปี	80.58	55.74	57.93	57.69	70.41	57.92	64.84	59.80	64.46
ผู้ป่วย 7 กลุ่มโรค	114.03	75.45	95.82	66.67	64.23	115.96	69.65	73.54	86.43
หญิงตั้งครรภ์	40.35	59.56	22.00	9.62	0.78	21.50	29.07	25.71	25.83

4 มาตรการ

V - U - C - A



V

vaccine

ฉีดให้ครบ ลดป่วยหนัก



U

Universal Prevention

ป้องกันตัวตลอดเวลา ห่างไกล COVID



C

COVID Free Setting

สถานที่ให้บริการพร้อม
ผู้ให้บริการได้รับวัคซีน ตรวจ ATK ทุกสัปดาห์



A

ATK (Antigen Test Kit)

พร้อมตรวจเสมอเมื่อใกล้ชิดคนติดเชื้อ
หรือมีอาการทางเดินหายใจ