



ศูนย์ปฏิบัติการภาวะฉุกเฉินด้านการแพทย์และสาธารณสุข
สำนักงานสาธารณสุขจังหวัดพระจวบคีรีขันธ์
กรณี โรคติดเชื้อไวรัสโคโรนา 2019

ฉบับที่ 698 EOC ครั้งที่ 408 วันที่ 16 มกราคม 2565 เวลา 09.00 น.

OMICRON
SARS-COV-2 VARIANT

code: B.1.1.529





รายงานสถานการณ์ COVID-19 ประจวบคีรีขันธ์

ประจวบคีรีขันธ์ ตั้งแต่ 1 เม.ย.64 - 16 ม.ค.65

| รายใหม่วันนี้ | จำนวนผู้ป่วยสะสม |
|--|---|
| +78 | 21,633 <small>ไทย 15,495 ต่างชาติ 6,138</small> |
| ระบบเฝ้าระวังฯ 74 <small>ในจังหวัด 56 นอกจังหวัด 18</small> | ระบบเฝ้าระวังและบริการสะสม 20,900 |
| เรือนจำ 0 | เรือนจำสะสม 572 |
| หลบหนีเข้าเมือง 0 | หลบหนีเข้าเมืองสะสม 81 |
| ติดจากต่างประเทศ 4 | ติดเชื้อจากต่างประเทศสะสม 80 |

| อัตราครองเตียง ร้อยละ 37.8 | ทั้งหมด/ใช้ไป | ร้อยละ |
|----------------------------|---------------|--------|
| แดง | 36/0 | 0.0 |
| เหลือง | 192/93 | 48.4 |
| เขียว | 987/366 | 37.1 |

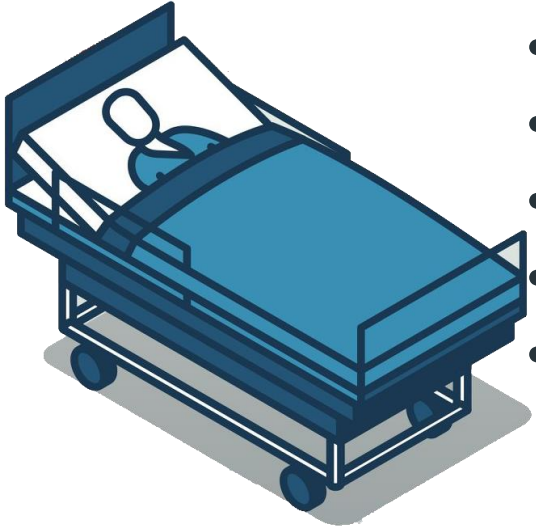
| สถานะผู้ป่วย | | อยู่ระหว่างการรักษา |
|--------------------------------------|---------------------------------------|---|
| รักษาหาย 20,761 (96.0%) | เสียชีวิต 123(+1) (0.6%) | 749 <small>ไม่มีอาการถึงอาการเล็กน้อย 656 ราย</small> |
| | | อาการรุนแรง 4 ราย <small>ใส่เครื่องช่วยหายใจ 0 ราย</small> |
| | | อาการปานกลาง 89 ราย |

สถานการณ์ฉีดวัคซีนวันนี้ (+0)

| Sinovac | AstraZeneca | Sinopharm | Johnson | Pfizer | Moderna | เข็มที่ | รวม (โดส) | ครอบคลุม ประชากร |
|---------|-------------|-----------|---------|---------|---------|---------|-----------|------------------|
| | | | | | | | | |
| 219,287 | 54,824 | 90,451 | | 45,982 | 1,861 | 1 | 412,405 | 71.3% |
| 23,431 | 222,225 | 86,734 | 444 | 49,223 | 5,144 | 2 | 387,201 | 67.0% |
| 20 | 48,972 | 38 | | 17,704 | 4,151 | 3 | 70,885 | 12.3% |
| | 147 | 1 | | 1,458 | 1,051 | 4 | 2,657 | 0.5% |
| 242,738 | 326,168 | 177,224 | 444 | 114,367 | 12,207 | รวม | 873,148 | |

รายละเอียดผู้เสียชีวิต COVID-19 ของ จ.ประจวบคีรีขันธ์

รายที่ 123 (ผป.21631) ของการระบาดระลอกใหม่




- เพศชาย สัญชาติไทย อายุ 92 ปี ที่อยู่ ต.หัวหิน อ.หัวหิน จ.ประจวบคีรีขันธ์
- ประวัติโรคประจำตัว หลอดเลือดสมอง เป็นผู้ป่วยติดเตียง
- ประวัติการรับวัคซีน ไม่ได้รับวัคซีน COVID-19
- ประวัติเสี่ยง ล้มล้มผู้ป่วยก่อนหน้า (หลานคอยส่งอาหารป้อนข้าว ป้อนน้ำ ตรวจ ATK พบเชื้อ)
13 ม.ค.65 ญาติเรียกรถมูลนิธิ นำตัวส่งรพ.หัวหิน เนื่องจากมีอาการหายใจ เหนื่อยหอบ
เมื่อมาถึงโรงพยาบาลแพทย์ประเมินอาการและสั่งตรวจ **COVID-19 ผลพบเชื้อ**
admit ที่ ICU COVID-2 ขณะอยู่ใน ER : อาการไม่คงที่ แพทย์พิจารณา On ETT
ใส่เครื่องช่วยหายใจ
- 14 ม.ค.65 หอบมาก หายใจ 44-48/นาที, ความดันโลหิตตก 30/30 mmHg เริ่มมีปัสสาวะ
คาสาย SpO2 วัดไม่ได้ BP drop เปลี่ยนเป็น Ambu bag ,Adrenaline
ความดันโลหิตขึ้นมา 138/68 mmHg PR 138-150/นาที ปัสสาวะเริ่มออก
แพทย์คุยกับญาติ เรื่องอาการของผู้ป่วย ญาติเข้าใจรับทราบ NO CPR
- 15 ม.ค.65 เวลา 08.25 น. EKG show Asystole แพทย์ลงความเห็นผู้ป่วยเสียชีวิตจาก
Metabolic Acidosis, Septic Shock, Covid Pneumonia, AF

สรุปข้อมูลผู้เสียชีวิต COVID-19 ของ จ.ประจวบคีรีขันธ์ ตั้งแต่ 1 เม.ย.64

ลักษณะทางระบาดวิทยาผู้เสียชีวิต จำนวน 123 ราย (เสียชีวิตก่อนได้รับการรักษาในโรงพยาบาล 11 ราย)

เพศ



70 ราย 53 ราย

อายุ

อายุสูงสุด 98 ปี
 อายุน้อยสุด 7 ด.
 อายุเฉลี่ย 65.4 ปี
 ค่ากลาง 67 ปี

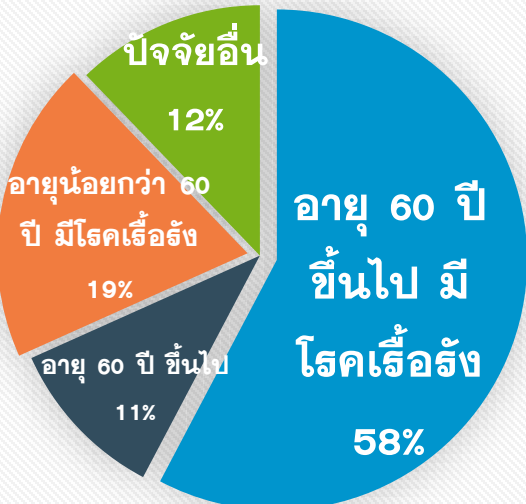
ที่อยู่ผู้เสียชีวิต

| | |
|--------------|----|
| หัวหิน | 34 |
| ปราณบุรี | 36 |
| สามร้อยยอด | 4 |
| กุยบุรี | 2 |
| เมือง | 28 |
| ทับสะแก | 4 |
| บางสะพาน | 10 |
| บางสะพานน้อย | 5 |

สัญชาติ

ไทย 114 คน
 เมียนมาร์ 5 คน
 อังกฤษ 1 คน
 จีน 1 คน ลีวีลเซอร์แลนด์ 1 คน
 เนเธอร์แลนด์ 1 คน

โรคประจำตัว/ปัจจัยเสี่ยงต่อความรุนแรงของโรค



อายุ 60 ปี ขึ้นไป มีโรคเรื้อรัง 71 ราย (57.7%)
 อายุ 60 ปี ขึ้นไป ไม่มีโรค 13 ราย (10.6%)
 อายุต่ำกว่า 60 ปี มีโรคเรื้อรัง 24 ราย (19.5%)
 รวม 108 ราย คิดเป็นร้อยละ 87.8

โรคเรื้อรังที่พบ ความดันโลหิตสูง
 เบาหวาน ไขมันในเลือดสูง
 หัวใจ ไต ปอดอุดกั้นเรื้อรัง
 มะเร็ง อ้วนน้ำหนักเกิน

ปัจจัยอื่นที่พบ
 ตั้งครรภ์ 2 ราย สูบบุหรี่จัด 1 ราย ดื่มสุรา 3 ราย ไม่มีประวัติโรคเรื้อรัง 9 ราย

ค่ากลางระยะเวลา (วันที่ทราบผล-วันที่เสียชีวิต) 12 วัน
 นานสุด 68 วัน เสียชีวิตก่อนรักษา 11 ราย 1-5 วัน 17 ราย,
 6-10 วัน 29 ราย, 11-15 วัน 23 ราย **มากกว่า 15 วัน 43 ราย**

แนวโน้มจำนวนผู้เสียชีวิตรายเดือน



| เดือน | จำนวนผู้เสียชีวิต |
|---------|-------------------|
| เม.ย. | 3 |
| พ.ค. | 1 |
| มี.ย. | 2 |
| ก.ค. | 11 |
| ล.ค. | 39 |
| ก.ย. | 20 |
| ต.ค. | 25 |
| พ.ย. | 13 |
| ธ.ค. | 8 |
| ม.ค.-65 | 1 |

ปัจจัยเสี่ยงต่อการติดเชื้อ

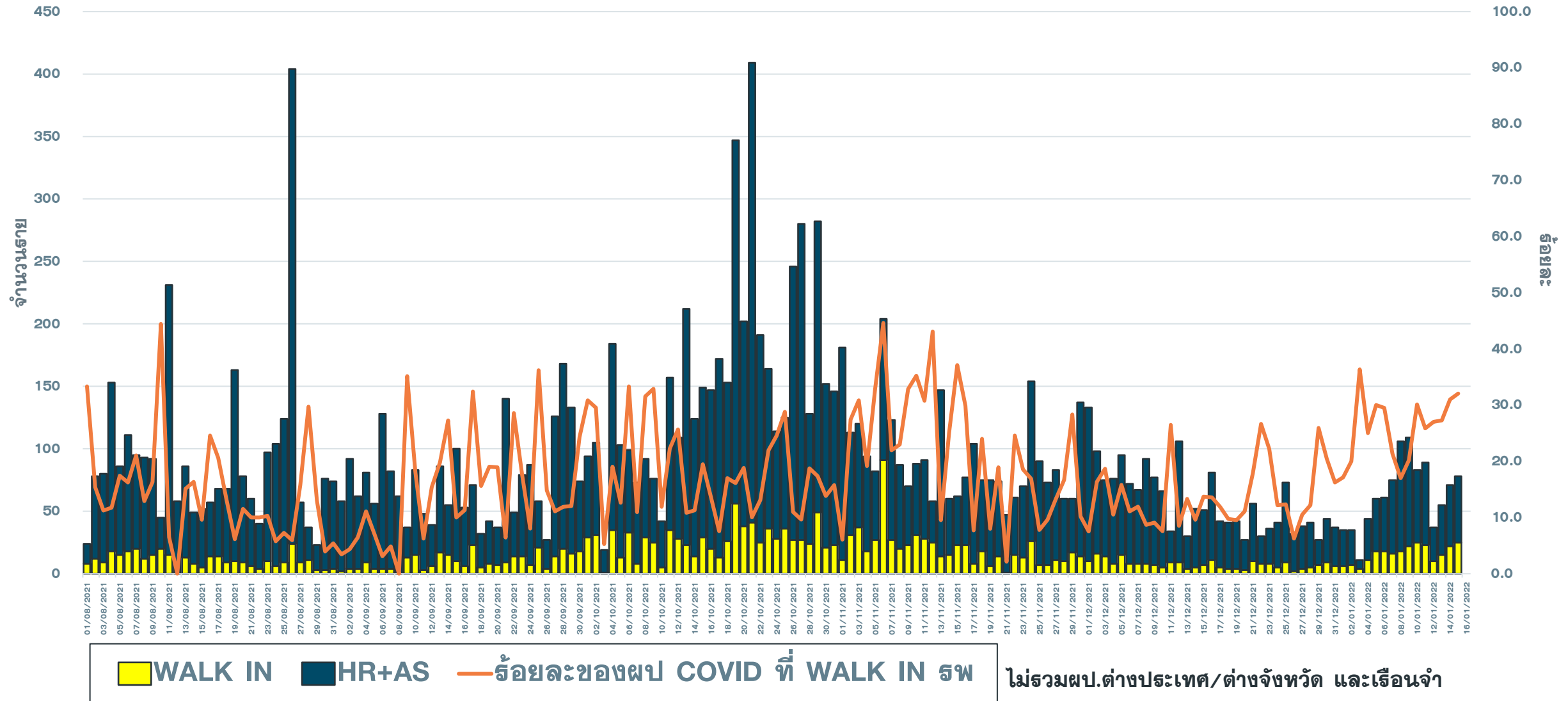
สัมผัสญาติ/บุคคลในครอบครัว 62 ราย
 สัมผัสเพื่อน/ที่ทำงาน/ผ.พบเชื้อ 29 ราย
 เดินทางไปพื้นที่ชุมชนพื้นที่เสี่ยง 32 ราย

ประวัติการได้รับวัคซีน COVID-19

ไม่ได้รับ 105 ราย ได้รับ 18 ราย* (ครบชุด 8 ราย)
 *มี 1 ราย ติดเชื้อก่อนการได้รับวัคซีน วันที่ 7 กค รับ AZ1 ที่ กทม.
 (AZ เข็ม 1 จำนวน 5 คน, Sinovac เข็ม 2 ครบชุด จำนวน 3 คน
 SV-AZ ครบชุด จำนวน 3 คน Sinovac เข็ม 1 จำนวน 3 คน
 Sipharm เข็ม 2 จำนวน 1 ราย Sipharm เข็ม 2 ครบชุด 2 คน)

แนวโน้มผ. COVID-19 ที่ WALK IN รพ. เปรียบเทียบ ผู้ป่วย HR+AS จ.ประจวบ

ตั้งแต่ 1 ส.ค.64-16 ม.ค.65



จำนวนผู้ป่วย COVID-19 รายอำเภอ จ.ประจวบคีรีขันธ์ ตามวันที่รายงาน

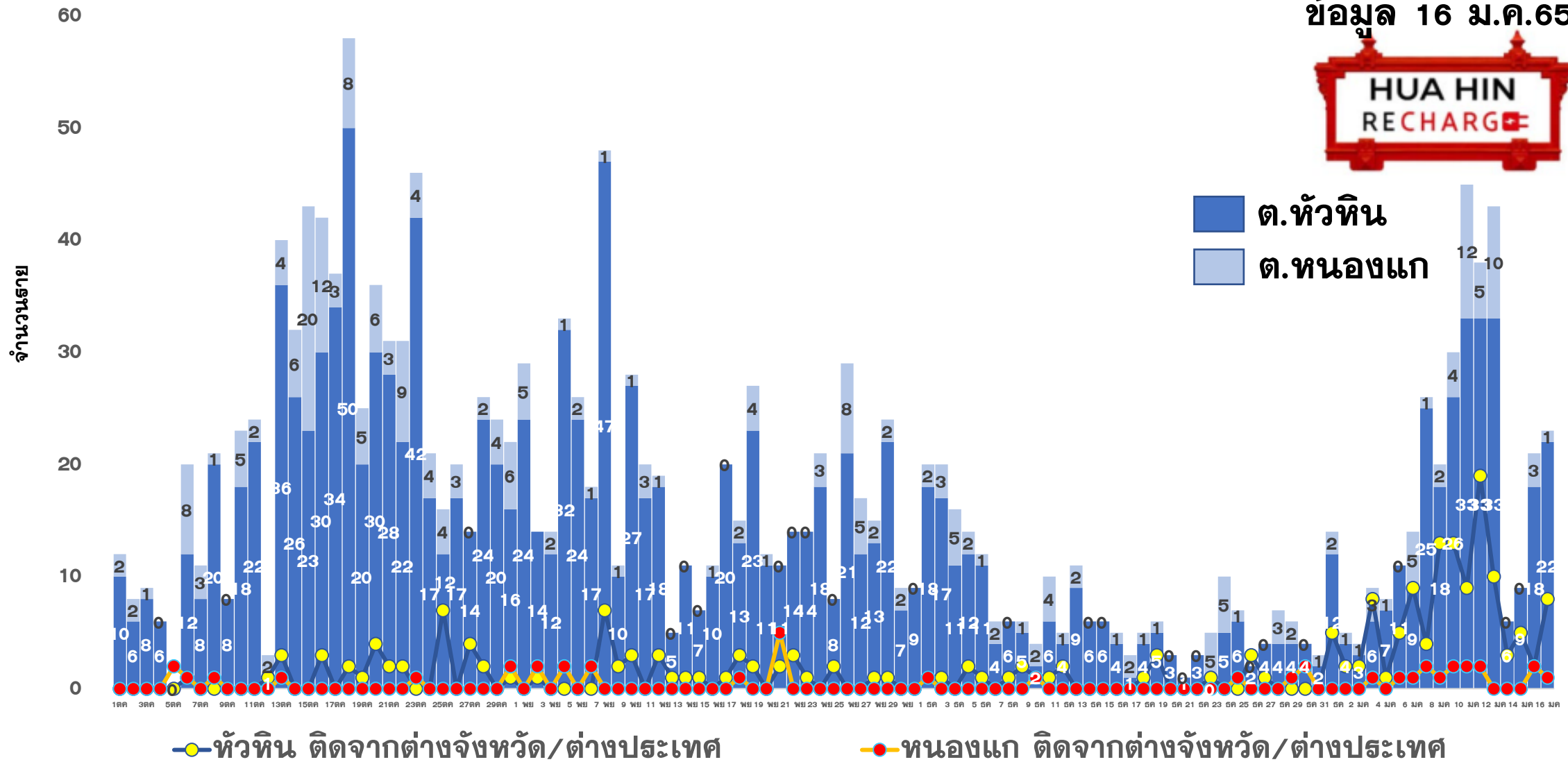
ข้อมูล 16 ม.ค. 65

| อำเภอ | ผป.สะสม ตั้งแต่ เม.ย. | จำนวนผู้ป่วยในช่วง 14 วันล่าสุด | | | | | | | | |
|-----------------|--------------------------|----------------------------------|------------|-----------|-----------|-----------|-----------|--------------|-----------|-----------------------------|
| | | ผป.สะสม 7 วัน ก่อนหน้า 2-8 มค | 9 ม.ค. | 10 ม.ค. | 11 ม.ค. | 12 ม.ค. | 13 ม.ค. | 14 ม.ค. | 15 ม.ค. | ผป.สะสม 14 วัน ล่าสุด |
| หัวหิน | 8733(24) | 209 | 62 | 62 | 66 | 8 | 24 | 34 | 39 | 504 |
| ปราณบุรี | 5339(56) | 21 | 3 | 6 | 8 | 5 | 13 | 9 | 13 | 78 |
| สามร้อยยอด | 1423(40) | 27 | 9 | 3 | 7 | 5 | 2 | 5 | 9 | 67 |
| กุยบุรี | 1091(11) | 17 | 0 | 0 | 1 | 0 | 1 | 0 | 0 | 19 |
| เมือง | 1958(44) | 29 | 17 | 6 | 1 | 3 | 4 | 11 | 4 | 75 |
| ทับสะแก | 324(31) | 28 | 0 | 2 | 0 | 6 | 3 | 1 | 6 | 46 |
| บางสะพาน | 1487(70) | 16 | 6 | 0 | 4 | 5 | 3 | 4(2) | 2 | 40(2) |
| บางพานน้อย | 545(55) | 8(1) | 4 | 0 | 0 | 1 | 0 | 2(1) | 1 | 16(2) |
| เรื่อนจำ | 572 | 0 | 0 | 0 | 0 | 0 | 0 | 0 | 0 | 0 |
| หลบหนีเข้าเมือง | 81 | 1 | 0 | 0 | 0 | 0 | 0 | 0 | 0 | 1 |
| ต่างประเทศ | 80 | 36 | 8 | 4 | 2 | 4 | 5 | 5 | 4 | 68 |
| รวม | 21633(331) | 392(1) | 109 | 83 | 89 | 37 | 55 | 71(3) | 78 | 914(4) |

แนวโน้มผู้ป่วยรายวัน COVID-19 ตำบลพื้นที่ HUAHIN RECHARGE

(ต.หัวหิน และ ต.หนองแก) ตั้งแต่ 1 ตุลาคม 64

ข้อมูล 16 ม.ค.65





ผลการดำเนินการรับนักท่องเที่ยวต่างชาติ อ.หัวหิน จ.ประจวบคีรีขันธ์



สถานการณ์ COVID-19

ผู้ป่วยวันนี้ ผู้ป่วยสะสม รักษาหาย

78 **21,633** **20,761**



ร้อยละความครอบคลุมวัคซีน


| | จังหวัด | หัวหิน |
|--------|---------|--------|
| เข็ม 1 | 71.3 | 89.8 |
| เข็ม 2 | 67.0 | 86.4 |



อัตราการรักษาเตียง

จังหวัด 37.8% หัวหิน 63.5%

| รวมเตียงจังหวัด | ทั้งหมด/ใช้ไป | ร้อยละ |
|-----------------|---------------|--------|
| แดง | 36/0 | 0.0 |
| เหลือง | 192/93 | 48.4 |
| เขียว | 987/366 | 37.1 |



จำนวนนักท่องเที่ยวอำเภอหัวหิน สะสม
ตั้งแต่ 1 พ.ย.-15 ม.ค.65

เข้าพักโรงแรม **11,129**

จากแบบ 5.5.4 **12,161**

จำนวนจองห้องพัก Sandbox (คืน) **2,797**

ผลการตรวจ COVID-19 นักท่องเที่ยวต่างชาติ

| จำนวนนักท่องเที่ยว รับการตรวจวันนี้ | ติดเชื้อจากการตรวจ ครั้งแรก | | ติดเชื้อจากการตรวจ ครั้งที่ 2 | |
|--|---------------------------------|---------|-----------------------------------|---------|
| | Test & Go | Sandbox | Test & Go | Sandbox |
| 96 | 0 | 0 | 4 | 0 |
| จำนวนตรวจสะสม | ยอดสะสมตรวจติดเชื้อ ครั้งแรก | | ยอดสะสมตรวจติดเชื้อ ครั้งที่ 2 | |
| 2,062 | 997 | 0 | 4 | 74 |



**5 ลำดับสูงสุด นทท.
กลุ่ม Sandbox**

| | |
|---------|-----|
| RUSSIAN | 676 |
| BRITISH | 67 |
| DANISH | 47 |
| FINNISH | 25 |
| GERMAN | 21 |

มาตรฐานความปลอดภัย ด้านสุขอนามัยหัวหิน (แห่ง)



179



214



121

จัดทำโดย
สำนักงานสาธารณสุขจังหวัดประจวบคีรีขันธ์

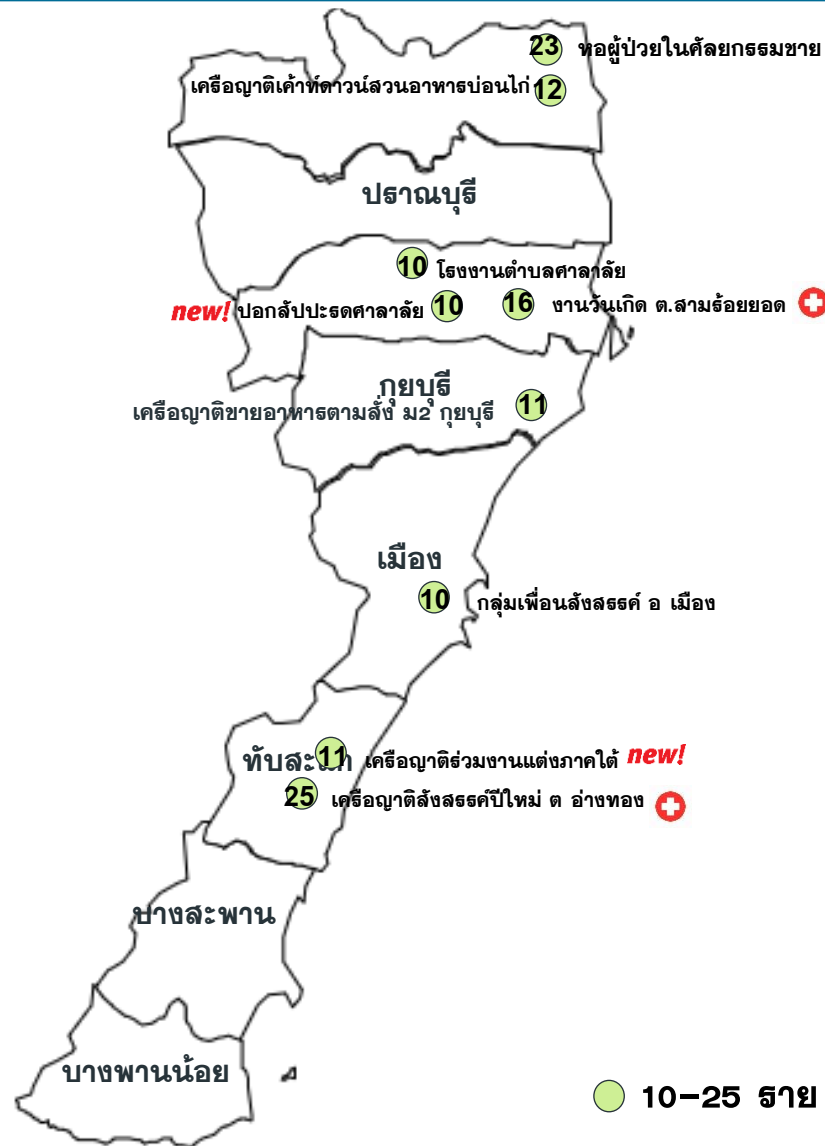
คลัสเตอร์สะสมของพบ COVID-19 ตั้งแต่ 1 เม.ย.-16 ม.ค.65 จ.ประจวบคีรีขันธ์

| อำเภอ | จำนวน Cluster สะสม (10 ราย+) | ควบคุมได้ ภายใน 28 วัน | ร้อยละที่ ควบคุม ได้ | Cluster ควบคุมไม่ได้ ใน 28 วัน | จำนวน Cluster ที่พบผู้ป่วยรายสุดท้าย อยู่ในช่วง 14 วัน ก่อนหน้า | | | | |
|------------|------------------------------|------------------------|----------------------|---|---|------------------------|-------------|---------------------------|-------------|
| | | | | | จำนวน | ควบคุมได้ ภายใน 14 วัน | ร้อยละ | เกิน 14 วัน ไม่ถึง 28 วัน | เกิน 28 วัน |
| หัวหิน | 56 | 51 | 91.1 | รง.โตล/ชุมชนเนपाल-ใต้รุ่ง / นธ.นายสิบ/ต.ฉัตรไชย/ธธ.ทหาร | 3 | 2 | 66.7 | 1 รง ผลไม่กระทบ | 0 |
| ปราณบุรี | 38 | 34 | 89.5 | ตลาดฉัตรแก้ว/รง.สยาม รง.เนเชอรัล/รง.ไฮเดอิก | 0 | 0 | 0.0 | 0 | 0 |
| สามร้อยยอด | 20 | 20 | 100.0 | — | 4 | 4 | 100.0 | 0 | 0 |
| กุยบุรี | 10 | 8 | 80.0 | บ้านเพื่อนกุยบุรี/รง.กุยบุรี | 1 | 1 | 100.0 | 0 | 0 |
| เมือง | 33 | 32 | 97.0 | เรือนจำ | 2 | 1 | 50.0 | 1 กองร้อยทหารเกณฑ์ | 0 |
| ทับสะแก | 2 | 2 | 100.0 | — | 2 | 2 | 100.0 | 0 | 0 |
| บางสะพาน | 27 | 27 | 100.0 | — | 0 | 0 | 0.0 | 0 | 0 |
| บางพานน้อย | 10 | 10 | 100.0 | — | 0 | 0 | 0.0 | 0 | 0 |
| รวม | 196 | 184 | 93.9 | 12 | 12 | 10 | 83.3 | 2 | 0 |

แผนที่แสดงคลัสเตอร์ COVID-19 ในจังหวัดประจวบคีรีขันธ์

ข้อมูล 16 ม.ค.65

คลัสเตอร์ที่พบผู้ป่วยในช่วง 14 วันล่าสุด



คลัสเตอร์ขนาด 10-25 ราย

| คลัสเตอร์ | ประเภท | จำนวนผู้ป่วย | ผป.รายสุดท้าย |
|---------------------------------|-------------|--------------|---------------|
| หอผู้ป่วยในศัลยกรรมชาย | หน่วยงาน | 23 | 5 มค |
| โรงงานตำบลศาลาลัย | โรงงาน | 10 | 5 มค |
| ญาติสังสรรค์ปีใหม่ อ่างทอง | สังสรรค์ | 25(+1) | 15 มค |
| เค่าห์ดาวนสวนอาหารบ่อนไก่ | สังสรรค์ | 12 | 8 มค |
| เครื่องญาติขายอาหารตามสั่ง | เครื่องญาติ | 11 | 11 มค |
| งานวันเกิด ต.สามร้อยยอด | สังสรรค์ | 16(+1) | 15 มค |
| กลุ่มเพื่อนสังสรรค์ อ.เมือง | สังสรรค์ | 10 | 13 มค |
| เครื่องญาติร่วมงานแต่งงานภาคใต้ | งานแต่ง | 10(+1) | 15 มค |
| ปอกลั้บประต ต.ศาลาลัย | รวมกลุ่ม | 10(+2) | 15 มค |

จำนวนทั้งหมด 9 คลัสเตอร์
ควบคุมได้ ภายใน 14 วัน
9 คลัสเตอร์

แนวโน้มพบในกลุ่มที่มีการ
เลี้ยงสังสรรค์ช่วงปีใหม่ งาน
เค่าห์ดาวน งานวันเกิด
ในร้านอาหาร เครื่องญาติ
และผู้ที่เดินทางกลับจากไป
เที่ยวต่างจังหวัด เป็นต้น

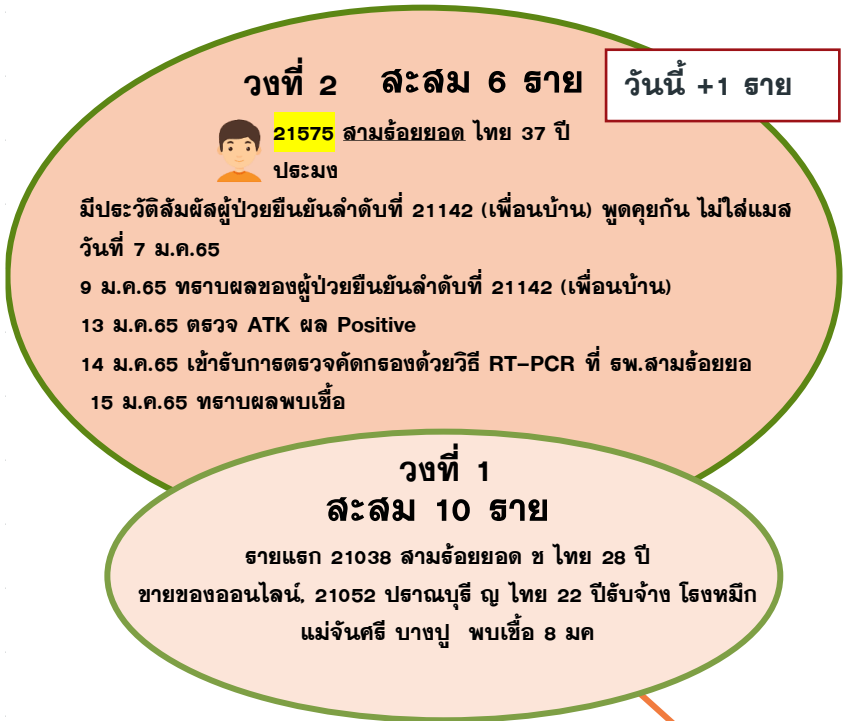
ความเชื่อมโยงผู้ป่วยรายใหม่วันที่ 16 ม.ค.65 จ.ประจวบคีรีขันธ์

CLUSTER ที่ต้องเฝ้าระวังเป็นพิเศษ

| จำนวนผู้ป่วยรายใหม่ | 78 ราย |
|-----------------------|--------|
| เพศชาย | 36 ราย |
| เพศหญิง | 42 ราย |
| สัญชาติไทย | 63 ราย |
| สัญชาติเมียนมาร์ | 2 ราย |
| สัญชาติเยอรมัน | 1 ราย |
| สัญชาติสวิตเซอร์แลนด์ | 1 ราย |
| สัญชาติสวีเดน | 3 ราย |
| สัญชาติออสเตรเลีย | 3 ราย |
| สัญชาติอังกฤษ | 2 ราย |
| สัญชาติเนเธอร์แลนด์ | 3 ราย |
| มีอาการ | 55 ราย |
| ไม่มีอาการ | 23 ราย |
| ติดเชื้อในจังหวัด | 56 ราย |
| ติดเชื้อนอกจังหวัด | 18 ราย |
| ติดเชื้อต่างประเทศ | 4 ราย |

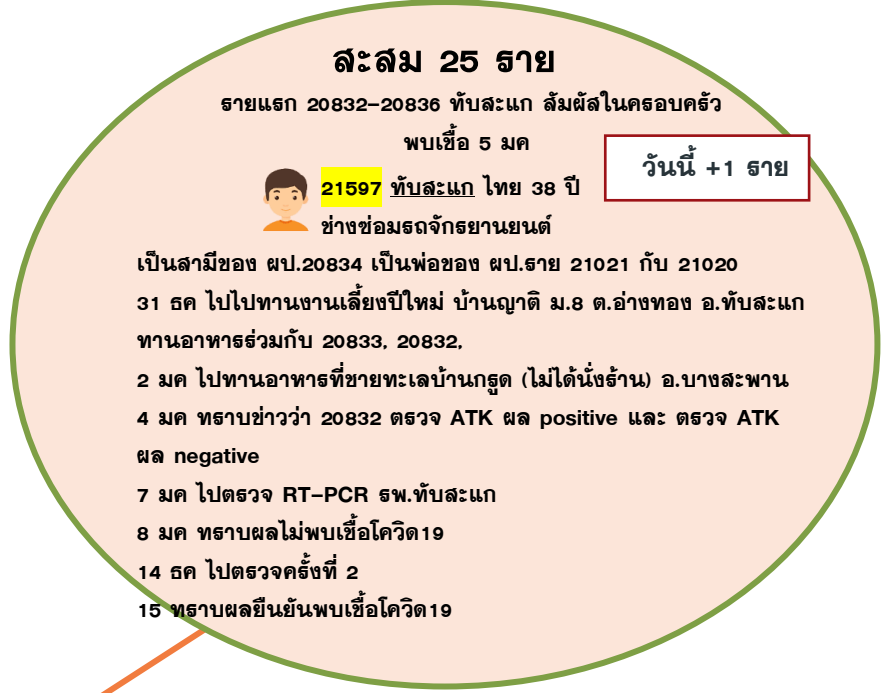
Clusterงานวันเกิด ต.สามร้อยยอด

จำนวนผู้ป่วยที่เชื่อมโยงทั้งหมด 16 ราย



Clusterเครื่องญาติสังสรรค์ปีใหม่ ต.อ่างทอง

จำนวนผู้ป่วยที่เชื่อมโยงทั้งหมด 25 ราย



ผู้ป่วยรายใหม่

ความเชื่อมโยงผู้ป่วยรายใหม่วันที่ 16 ม.ค.65 จ.ประจวบคีรีขันธ์ CLUSTER ที่ต้องเฝ้าระวังเป็นพิเศษ

Cluster เครื่องญาติร่วมงานแต่งภาคใต้

จำนวนผู้ป่วยที่เชื่อมโยงทั้งหมด 10 ราย

ละสม 10 ราย

รายแรก 21416-21421 ทับสะแก (ครอบครัว เดินทางไปงานแต่งต่างจังหวัด) พบเชื้อ 12 มค



21600 ทับสะแก ไทย 47 ปี
ค้าขาย

วันนี้ +1 ราย

- อาศัยอยู่ที่บ้าน ม.6 ต.ทับสะแก มีผป.รายที่21466 7มค เดินทางไปงานแต่งด้วยรถยนต์ส่วนตัว (พร้อมกับผป21466.และครอบครัวอีก4คน)
- 9มค 09.00-13.00 ไปร่วมงานแต่ง(นั่งร่วมโต๊ะกับผปรายที่ 21466,21468,21418,21417,21416)
- 10มค 10.00-15.30น เดินทางกลับ ระหว่างเดินทางกลับทราบว่าญาติตรวจATK2ขีด
- 11 มค กักตัวที่บ้าน.
- 14 มค ตรวจ PCR
- 15 มค ผลพบเชื้อ

Cluster ปอกลับประตศ ศาลาลัย

จำนวนผู้ป่วยที่เชื่อมโยงทั้งหมด 10 ราย

วันนี้ +1 ราย

วงที่ 1

ละสม 5 ราย

รายแรก 21239 สามร้อยยอด ญ ไทย 74 ปี
รับจ้าง พบเชื้อ 10 มค



21578 สามร้อยยอด ไทย 37 ปี
รับจ้าง

- ผู้ป่วยมีประวัติสัมผัสกับผู้ป่วยยืนยัน 21239 (เพื่อนร่วมงาน)
- ผู้ป่วยอาการปกติ
- 10 ม.ค. 65 ทราบผลเพื่อนร่วมงาน (ผู้ป่วยยืนยัน 21239) ตรวจพบเชื้อ
- 14 ม.ค. 65 เข้ารับการตรวจคัดกรองด้วยวิธี RT-PCR
- 15 ม.ค. 65 ทราบผลตรวจพบเชื้อ

วันนี้ +1 ราย

วงที่ 2 ละสม 5 ราย



21582 สามร้อยยอด ไทย 20 ปี
นักศึกษาฝึกงาน

- ผู้ป่วยมีประวัติเป็นผู้สัมผัสร่วมบ้านกับผู้ป่วยยืนยันลำดับที่ 21408 (พี่สาว)
- 12 ม.ค. 65 ทราบผลตรวจพี่สาวตรวจพบเชื้อ
- 14 ม.ค. 65 ผู้ป่วยมีไข้ ปวดศีรษะ อาเจียน ผู้ป่วยเข้ารับการรักษา และตรวจRT-PCR
- 15 ม.ค. 65 ทราบผลตรวจพบเชื้อ

ผู้ป่วยรายใหม่

ความเชื่อมโยงผู้ป่วยรายใหม่วันที่ 16 ม.ค.65 จ.ประจวบคีรีขันธ์

ผู้ป่วยที่ตรวจพบใหม่จากการเฝ้าระวัง

ผู้ป่วยรายใหม่



21626 หัวหิน ไทย 35 ปี
พนักงานช่วยเหลือคนไข้ รพ.หัวหิน

ผู้ป่วยอาศัยอยู่กับครอบครัว 3 คน
 1-6 ม.ค. 65 เวลา 08.00-16.00 น. ทำงานที่ OPD MED เลิก
 งานกลับบ้านไม่ได้ออกไปไหน
 7 ม.ค. 65 ทำงานตามปกติ เย็นไปทานข้าวกับเพื่อนที่ สวน
 อาหารบ้านคุณพ่อกับเพื่อน 5 คน
 8 ม.ค. 65 ไปทำงานที่คลินิกหมออนุกุลกับเพื่อนร่วมงาน 1 คน
 9 ม.ค. 65 หยุดอยู่บ้านไม่ได้ออกไปไหน
 10 ม.ค. 65 เริ่มมีอาการไอ เจ็บคอ ช่วงเย็นไปทำงานที่คลินิกต่อ
 11 ม.ค. 65 ทำงานที่ OPD MED
 12-13 ม.ค. 65 ทำงานที่ OPD MED อาการยังไม่ดีขึ้นจึงตรวจ
 ATK ไม่พบเชื้อ
 14 ม.ค. 65 แพทย์ส่งตรวจ RT-PCR พบเชื้อ
 15 ม.ค. 65 เข้ารักษาตัวที่รพ.หัวหิน

ความเชื่อมโยงผู้ป่วยรายใหม่วันที่ 16 ม.ค.65 จ.ประจวบคีรีขันธ์

| ผู้ป่วยสัมพันธ์กับเหตุการณ์ก่อนหน้านี้ (HR) | ผู้ป่วย | | | |
|---|-------------------------|---------|---------|------------|
| | วงที่ 1 | วงที่ 2 | วงที่ 3 | สะสม (ราย) |
| รายแรก 21411 บางสะพาน ญ ไทย 26 ปี ร้านเสริมสวย พบเชื้อ 11 มค (+1) | PK21568 PK21527 | | | 3 |
| รายแรก 21448 นวก.สาธารณสุข. 21449 เกล็ดขจร รพ.บางสะพาน พบเชื้อ 12 มค (+1) | PK21569 PK21528 | | | 4 |
| รายแรก 21045 บางสะพาน ไทย 28 ปี เจ้าหน้าที่ รพ.สต.บางสะพาน พบเชื้อ 7 มค (+1) | PK21570 PK21155 PK21156 | | | 4 |
| รายแรก 21553 หัวหิน ค่ายาย 21525 สามร้อยยอด แคชเชียร์ พบเชื้อ 11.13 มค (+1) | PK21581 | | | 3 |
| รายแรก 21332 ปราณบุรี ช ไทย 48 ปี ค่ายาย ออนไลน์ พบเชื้อ 10 มค (+1) | PK21584 PK21427 PK21428 | | | 4 |
| รายแรก 21050 ช เดนมาร์ก 21051 ญ ไทย ปราณบุรี พบเชื้อ 8 มค (+2) | PK21586 PK21587 | | | 4 |
| รายแรก 21431 ปราณบุรี ญ ไทย 28 ปี รับจ้างร้านทองเยาวราชสินทวีโลดส์ปราณ พบเชื้อ 12 มค (+1) | PK21588 PK21526 | | | 3 |
| รายแรก 21458 ปราณบุรี ช ไทย 39 ปี พนักงาน บริษัท บ.สยามลิวกาธ พบเชื้อ 12 มค (+1) | PK21592 | | | 2 |
| รายแรก 20785 ทับสะแก ญ ไทย 33 ปี รับจ้าง พบเชื้อ 3 มค (+1) | PK21598 PK21019 | | | 3 |

ความเชื่อมโยงผู้ป่วยรายใหม่วันที่ 16 ม.ค.65 จ.ประจวบคีรีขันธ์

| ผู้ป่วยสัมพันธ์กับเหตุการณ์ก่อนหน้านี้ (HR) | ผู้ป่วย | | | |
|---|-------------------------|---------|---------|------------|
| | วงที่ 1 | วงที่ 2 | วงที่ 3 | สะสม (ราย) |
| รายแรก 21357 หัวหิน ญ ไทย 28 ปี พบเชื้อ 11 มค (+1) | PK21470 PK21471 PK21472 | PK21612 | | 5 |
| รายแรก 21538 21539 21540 หัวหิน ลัมพัสโน ครอบครัว พบเชื้อ 13 มค (+1) | PK21613 | | | 4 |
| รายแรก 21337 หัวหิน ญ ไทย 44 ปี พนักงานขาย เสื้อผ้า No Problem(ห้างบลูพอร์ต) พบเชื้อ 9 มค (+1) | PK21614 | | | 2 |
| รายแรก 21351 หัวหิน ช ไทย 41 ปี พบเชื้อ 9 มค (+1) | PK21616 PK21476 | | | 3 |
| รายแรก 21273 หัวหิน ญ ไทย 23 ปี พบเชื้อ 9 มค (+1) | PK21619 PK21374 | | | 3 |
| รายแรก 21552 หัวหิน ญ ไทย 21 ปี พบเชื้อ 11 มค (+2) | PK21622 PK21623 | | | 3 |
| รายแรก 21477 หัวหิน ช ไทย 35 ปี พบเชื้อ 13 มค (+1) | PK21628 | | | 2 |
| รายแรก 21354 หัวหิน ช ไทย 69 ปี ค้าขายของชำ พบเชื้อ 9 มค (+1) | PK21632 | | | 2 |

ความเชื่อมโยงผู้ป่วยรายใหม่วันที่ 16 ม.ค.65 จ.ประจวบคีรีขันธ์

| | ผู้ป่วย | | | |
|---|--|---------|---------|------------|
| | วงที่ 1 | วงที่ 2 | วงที่ 3 | สะสม (ราย) |
| ผู้ป่วยที่ตรวจพบใหม่จากการเฝ้าระวัง (+32) | PK21571 PK21572, PK21574, PK21576(ลัมผัส ฅป.ชลบุรี), PK21577, PK21589, PK21583(ลัมผัสฅป.กทม.), PK21590, PK21591(ลัมผัสฅป.เพชรบุรี), PK21593, PK21594, PK21595, PK21596, PK21599, PK21606, PK21609, PK21610, PK21615, PK21617 PK21618 (ลัมผัสฅป.เพชรบุรี), PK21625, PK21627, PK21629, PK21630, PK21631, PK21636 PK21637, PK21638, PK21639, PK21640, PK21644 PK21573 | | | |
| ผู้ป่วยที่พบใหม่ติดต่อจากต่างจังหวัด (+17) | PK21579 PK21580, PK21585, PK21601 PK21602, PK21607 PK21608, PK21611, PK21620, PK21621, PK21624, PK21633 PK21634, PK21635, PK21641, PK21642 PK21643, | | | |
| ผู้ป่วยที่พบใหม่ติดต่อจากต่างประเทศ (+4) | PK21603, PK21604 PK215605, PK21645 | | | |

ผลการติดตามผู้สัมผัสเสี่ยงสูง HIGH RISK รายอำเภอ จ.ประจวบคีรีขันธ์

ข้อมูล 16 ม.ค. 65

| อำเภอ/กลุ่มเสี่ยง | วันนี้ (ราย) | | สะสม ตั้งแต่ 1 เมย. 64 | | | การติดตามที่ยังอยู่ในระยะ 14 วัน | | คงเหลือติดตาม | ร้อยละ |
|-------------------|--------------|------------|------------------------|--------------|--------------|----------------------------------|-------------|---------------|------------|
| | HCW | NON HCW | HCW | NON HCW | รวม | HCW | NON HCW | | |
| หัวหิน | 0 | 88 | 313 | 16237 | 16550 | 6 | 555 | 561 | 3.4 |
| ปราณบุรี | 0 | 22 | 75 | 8758 | 8833 | 0 | 175 | 175 | 2.0 |
| สามร้อยยอด | 0 | 19 | 43 | 2889 | 2932 | 0 | 256 | 256 | 8.7 |
| กุยบุรี | 0 | 0 | 10 | 2014 | 2024 | 0 | 62 | 62 | 3.1 |
| เมือง | 0 | 20 | 67 | 9146 | 9213 | 0 | 151 | 151 | 1.6 |
| ทับสะแก | 0 | 0 | 9 | 1128 | 1137 | 0 | 131 | 131 | 11.5 |
| บางสะพาน | 1 | 6 | 47 | 4414 | 4461 | 2 | 68 | 70 | 1.6 |
| บางสะพานน้อย | 0 | 0 | 8 | 1328 | 1336 | 1 | 71 | 72 | 5.4 |
| รวม | 1 | 155 | 572 | 45914 | 46486 | 9 | 1469 | 1478 | 3.2 |

HCW = บุคลากรทางการแพทย์ NON HCW = ไม่ใช่บุคลากรทางการแพทย์

3 ปัจจัยช่วยสร้าง ทางเลือกที่ปลอดภัยยิ่งขึ้น




กรมควบคุมโรค
Department of Disease Control

เมื่ออยู่ในพื้นที่การแพร่กระจายของ COVID-19

ตำแหน่งที่ตั้ง พื้นที่เปิดโล่งปลอดภัยกว่าพื้นที่ปิด



ความใกล้ชิด เว้นระยะห่างจากคนอื่นปลอดภัยกว่าอยู่ใกล้กัน



เวลา ใช้เวลาพบปะ พูดคุย สัมผัสกับผู้อื่นน้อยลง



วิธีป้องกันตัวเองและผู้อื่นจากโควิด 19



รู้ความเสี่ยง
ลด ความเสี่ยง

สวมหน้ากากต้อง

ป้องกันได้ประสิทธิภาพ



สวมหน้ากากผ้า/หน้ากากอนามัย **ทุกครั้ง**
ก่อนออกจากบ้าน หรือเมื่อต้องพบเจอผู้คน



กรมควบคุมโรค
Department of Disease Control