



ศูนย์ปฏิบัติการภาวะฉุกเฉินด้านการแพทย์และสาธารณสุข  
สำนักงานสาธารณสุขจังหวัดพระจวบคีรีขันธ์  
กรณี โรคติดเชื้อไวรัสโคโรนา 2019

ฉบับที่ 702 EOC ครั้งที่ 409 วันที่ 20 มกราคม 2565 เวลา 09.00 น.

**OMICRON**  
SARS-COV-2 VARIANT

code: B.1.1.529





# COVID-19 ระบาด - ไข้หวัดใหญ่

0 0 19 | 0 04785

จำนวนผู้ติดเชื้อ COVID-19

**- 62** (Daily new cases)  
**1,138** (Total cases)

จำนวนผู้เสียชีวิต COVID-19

**2** (Daily new deaths)  
**2** (Total deaths)

จำนวนผู้ป่วย COVID-19

**2** (Daily new patients)  
**3** (Total patients)

จำนวนผู้ป่วย COVID-19 ที่เข้ารับการรักษาในโรงพยาบาล

จำนวนผู้ป่วย COVID-19 ที่เข้ารับการรักษาในโรงพยาบาล

จำนวนผู้ป่วย COVID-19 ที่เข้ารับการรักษาในโรงพยาบาล

**762** (Total patients in hospital)

จำนวนผู้ป่วย COVID-19 ที่เข้ารับการรักษาในโรงพยาบาล

**3** (Total deaths in hospital)

จำนวนผู้ป่วย COVID-19 ที่เข้ารับการรักษาในโรงพยาบาล

**6,185** (Total patients in hospital)

จำนวนผู้ป่วย COVID-19 ที่เข้ารับการรักษาในโรงพยาบาล

จำนวนผู้ป่วย COVID-19 ที่เข้ารับการรักษาในโรงพยาบาล

จำนวนผู้ป่วย COVID-19 ที่เข้ารับการรักษาในโรงพยาบาล

จำนวนผู้ป่วย COVID-19 ที่เข้ารับการรักษาในโรงพยาบาล

จำนวนผู้ป่วย COVID-19 ที่เข้ารับการรักษาในโรงพยาบาล

จำนวนผู้ป่วย COVID-19 ที่เข้ารับการรักษาในโรงพยาบาล

จำนวนผู้ป่วย COVID-19 ที่เข้ารับการรักษาในโรงพยาบาล

จำนวนผู้ป่วย COVID-19 ที่เข้ารับการรักษาในโรงพยาบาล

จำนวนผู้ป่วย COVID-19 ที่เข้ารับการรักษาในโรงพยาบาล

จำนวนผู้ป่วย COVID-19 ที่เข้ารับการรักษาในโรงพยาบาล

จำนวนผู้ป่วย COVID-19 ที่เข้ารับการรักษาในโรงพยาบาล

จำนวนผู้ป่วย COVID-19 ที่เข้ารับการรักษาในโรงพยาบาล

จำนวนผู้ป่วย COVID-19 ที่เข้ารับการรักษาในโรงพยาบาล

จำนวนผู้ป่วย COVID-19 ที่เข้ารับการรักษาในโรงพยาบาล

จำนวนผู้ป่วย COVID-19 ที่เข้ารับการรักษาในโรงพยาบาล

จำนวนผู้ป่วย COVID-19 ที่เข้ารับการรักษาในโรงพยาบาล

จำนวนผู้ป่วย COVID-19 ที่เข้ารับการรักษาในโรงพยาบาล



# COVID-19 ระบาด - ทั่วโลก - 0 0 19 | 0 04785

จำนวนผู้ติดเชื้อ COVID-19

**- 621,138**

จำนวนผู้เสียชีวิต COVID-19

**621,064**

จำนวนผู้ป่วย COVID-19

**2**

จำนวนผู้ป่วย COVID-19

**2**

จำนวนผู้ป่วย COVID-19

**2**

จำนวนผู้ป่วย COVID-19 4785

**43,847**

จำนวนผู้ป่วย COVID-19

**36**

**242**

จำนวนผู้ป่วย COVID-19

**762**

จำนวนผู้ป่วย COVID-19 92%

จำนวนผู้ป่วย COVID-19

**3**

จำนวนผู้ป่วย COVID-19 28%

จำนวนผู้ป่วย COVID-19

จำนวนผู้ป่วย COVID-19

จำนวนผู้ป่วย COVID-19

จำนวนผู้ป่วย COVID-19

จำนวนผู้ป่วย COVID-19

จำนวนผู้ป่วย COVID-19

จำนวนผู้ป่วย COVID-19

จำนวนผู้ป่วย COVID-19

จำนวนผู้ป่วย COVID-19

จำนวนผู้ป่วย COVID-19

จำนวนผู้ป่วย COVID-19

จำนวนผู้ป่วย COVID-19

จำนวนผู้ป่วย COVID-19

จำนวนผู้ป่วย COVID-19

จำนวนผู้ป่วย COVID-19

จำนวนผู้ป่วย COVID-19

จำนวนผู้ป่วย COVID-19 6,185



จำนวนผู้ป่วย COVID-19 497

จำนวนผู้ป่วย COVID-19 63,278

จำนวนผู้ป่วย COVID-19 451

จำนวนผู้ป่วย COVID-19 5: 8,304

จำนวนผู้ป่วย COVID-19 5,041

จำนวนผู้ป่วย COVID-19 82,033

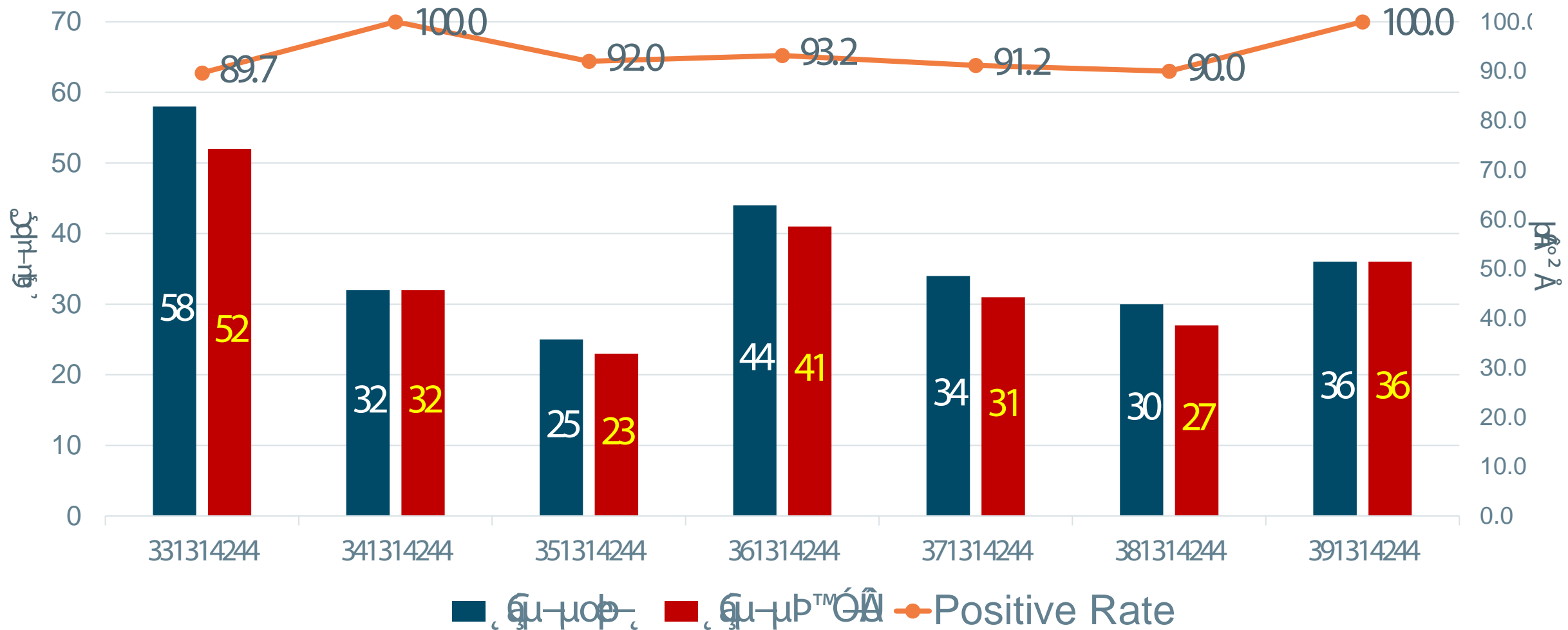
จำนวนผู้ป่วย COVID-19 396

จำนวนผู้ป่วย COVID-19 4,150



# Αποτελέσματα Έρευνας

Επικοινωνία: 11-19 | 085



© 2023



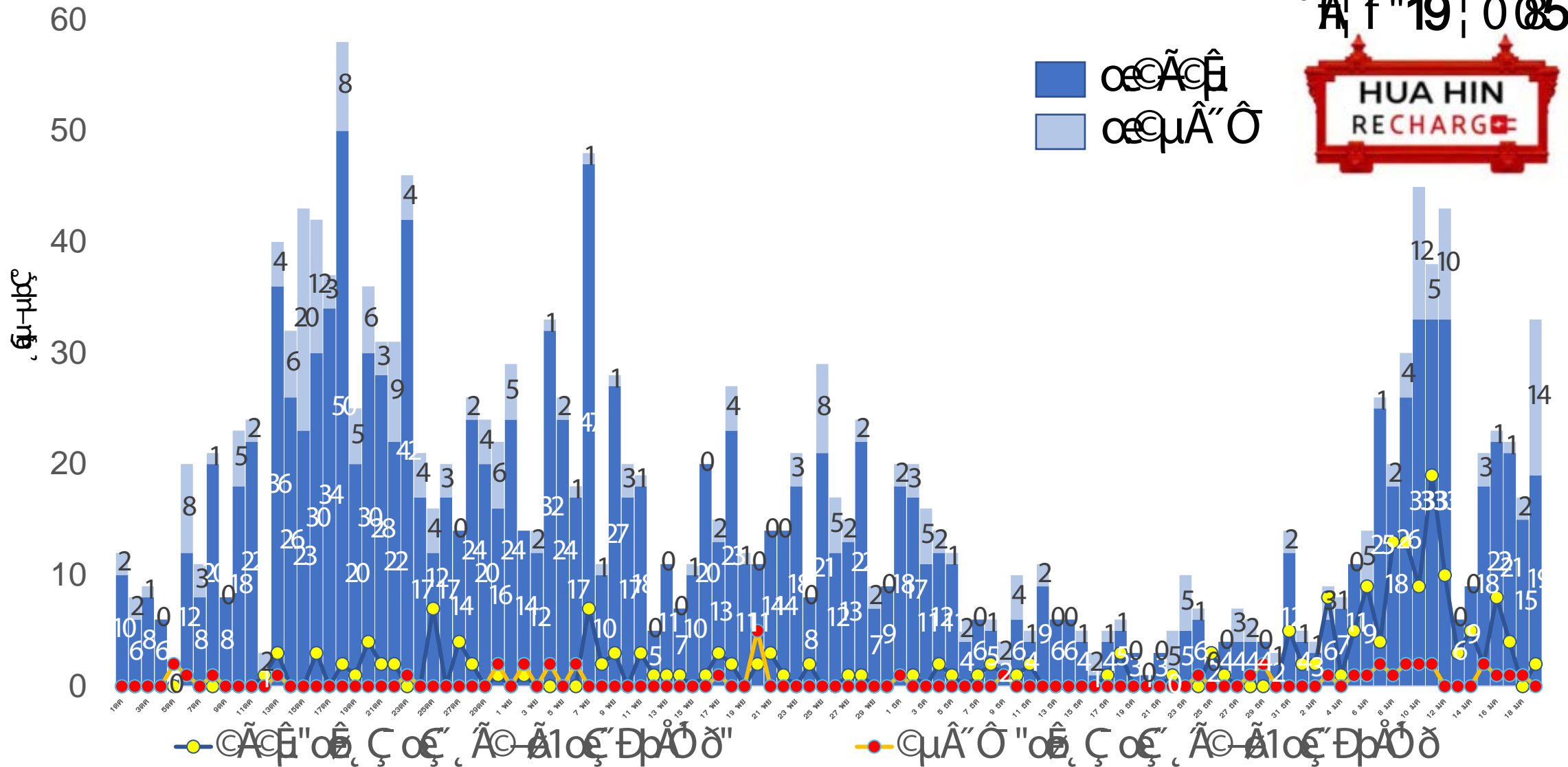
6μ-μ<sup>1</sup>/D<sup>o</sup> OOMD-19 p<sub>3</sub> A<sub>3</sub>G<sub>3</sub>A" .DpA<sub>c</sub> -<sup>TM</sup> PEA-Htoe<sub>st</sub> -<sup>1</sup> ã<sup>1</sup> ß<sup>o</sup> "Gu"  
 1 1 3; 1 0 085

A <sub>3</sub> G <sub>3</sub> A <sub>3</sub>	1/DO A <sub>3</sub>   oã <sup>o</sup> œ <sup>o</sup> 00	6μ-μ <sup>1</sup> /D <sup>o</sup> Qμ → "36 -ã <sup>2</sup> ç <sup>3</sup> b							
		1/DO A <sub>3</sub>   "9" -A <sub>3</sub> - <sup>1</sup> A <sub>3</sub> Qμç <sub>3</sub> ; /37   "	38   00	39   0.	3:   0.	3;   0.	42   0.	43   0.	44   0.
©ã <sup>o</sup> œ <sup>o</sup>	842	295	59	30	5:				622
Dp <sub>3</sub> <sup>TM</sup> p <sup>o</sup> ë	325	57	33	3	9				7:
<sup>3</sup> ç <sub>3</sub> pã <sup>o</sup> ° A <sup>o</sup>	87	40	3	2	6				69
- <sup>1</sup> p <sup>o</sup> <sup>TM</sup> p <sup>o</sup> ë	28	2	2	0	8				:
φã <sup>o</sup> "	322	46	38	4	6				92
<sup>1</sup> ã <sup>o</sup> ß <sup>o</sup> A <sup>o</sup>	63	18	;	8	2				35
<sup>TM</sup> ç <sup>o</sup> <sup>3</sup> A <sup>o</sup> p <sub>3</sub> Qμ	72*4+	24(2)	4	3	3				52*4+
<sup>TM</sup> ç <sup>o</sup> p <sub>3</sub> Qμμã <sup>o</sup>	19*4+	8(1)	2	0	2				:*3+
φã <sup>o</sup> μ <sub>3</sub> ç <sub>3</sub>	0	0	2	0	2				2
ç <sup>o</sup> <sup>TM</sup> Qμ <sup>o</sup> ß <sup>o</sup> φã <sup>o</sup> "	1	0	2	0	2				2
oç <sup>o</sup> Dpã <sup>o</sup> ð	95	32	3	0	4				57
p <sub>3</sub> - <sub>1</sub>	1,35: *6+	522(3)	99	50	84				933*5+

# แนวโน้มผู้ป่วยรายวัน COVID-19 ตำบลพื้นที่ HUAHIN RECHARGE

(ต.หัวหิน และ ต.หนองแก) ตั้งแต่ 1 ตุลาคม 64

วันที่ 19/08/25











3  $\rho\hat{D}/2 - \rho\check{v} \hat{E} - \tilde{A}\hat{A}\hat{E}\hat{O} - \hat{E}''3; \tilde{A}\hat{C} - \hat{A}\hat{D}\rho\hat{A} - \text{TM} \cdot \hat{E}\hat{E}\hat{A} - \text{T}$   
 $1/2 - \rho\hat{O}\hat{E}\hat{A}\rho\hat{E}\hat{C}\rho - \tilde{A}\hat{A}\hat{E}''1 - \tilde{A}^1 \hat{E} \hat{B} : | - \rho\hat{C} | "4787 \hat{O}^2 \hat{C}'4402 \mu 0$



**ฉีดวัคซีนทั้งหมด**

887,765

**+ เพิ่มวันนี้**

6,185



<p>ฉีดวัคซีนเข็มแรก                      (วันที่ 1 เมษายน 2564)</p>	<p>1 เข็ม</p>					<p>2 เข็ม</p>					
	sinovac	AstraZeneca	Sinopharm	Pfizer	Moderna	sinovac	AstraZeneca	Sinopharm	Pfizer	Moderna	Johnson & Johnson
+ เพิ่มขึ้นวันนี้ (โต๊ส)	4	158	26	102	7	0	40	72	324	15	0
รวมรายใหม่ (ราย)	297					451					
ตั้งแต่วันที่ 1 เมษายน 2564	219,386	55,269	90,500	46,110	2,013	23,432	222,463	86,826	49,876	5,263	444
สะสม (ราย)	413,278					388,304					
<p>ฉีดวัคซีนเข็มแรก                      (วันที่ 1 เมษายน 2564)</p> <th colspan="5"> <p>3 เข็ม</p> </th> <th colspan="5"> <p>4 เข็ม</p> </th>	<p>3 เข็ม</p>					<p>4 เข็ม</p>					
	sinovac	AstraZeneca	Sinopharm	Pfizer	Moderna	sinovac	AstraZeneca	Sinopharm	Pfizer	Moderna	
+ เพิ่มขึ้นวันนี้ (โต๊ส)	0	1,828	0	2,814	399	0	7	0	157	232	
รวมรายใหม่(ราย)	5,041					396					
ตั้งแต่วันที่ 1 เมษายน 2564	22	54,351	39	22,833	4,788	0	217	1	2,281	1,651	
สะสม (ราย)	82,033					4,150					

# ข้อมูลวัคซีน COVID-19 ชนิด/วัคซีนคงเหลือ

หน่วยจัด (รพ.)	จำนวนวัคซีนที่ได้รับ (Dose)	จำนวนวัคซีนคงเหลือ (Dose)	จำนวนวัคซีนคงเหลือ (Dose)	ชนิด/วัคซีนคงเหลือ									
	MOPH IC	คงคลัง รพ.	MOPH IC	Sinovac		AstraZeneca		Sinopharm		Pfizer		Moderna	
				คงคลัง รพ.	MOPH IC	คงคลัง รพ.	MOPH IC	คงคลัง รพ.	MOPH IC	คงคลัง รพ.	MOPH IC	คงคลัง รพ.	MOPH IC
หัวหิน	243,992	8,205	4,494	111	41	367	-1,893	844	8,967	452	-2,502	62	-119
ปราณบุรี	90,728	7,536	4,892	42	73	563	4,663	880	1,320	94	-1,595	30	431
สามร้อยยอด	76,228	2,295	4,051	98	103	95	2,201	69	86	166	1,231	13	430
กุยบุรี	61,057	4,344	2,248	28	745	237	578	68	-458	250	471	27	912
ประจวบคีรีขันธ์	144,444	8,117	13,541	185	445	288	-5,212	790	13,976	498	3,529	91	803
ทับสะแก	78,801	4,830	5,129	100	100	187	1,707	394	400	313	2,291	42	631
บางสะพาน	125,869	2,588	7,871	100	303	21	1,065	680	6,063	187	-251	34	691
บางสะพานน้อย	69,792	2,345	2,940	100	103	53	752	181	190	209	1,437	20	458
กองบิน 5	500	240	-6	0	191	24	-197	0	0	0	0	0	0
ค่ายธนะรัชต์	35,268	444	8,698	0	5,518	0	1,724	0	0	74	1,416	0	40
ซานเปาโลหัวหิน	1,002	236	-576	0	-574	13	-10	0	7	6	-7	5	8
กรุงเทพหัวหิน	13,884	12	1,215	0	1	0	0	0	-71	2	204	0	1,081
	<b>941,565</b>	<b>41,192</b>	<b>54,497</b>	<b>764</b>	<b>7,049</b>	<b>1,848</b>	<b>5,378</b>	<b>3,906</b>	<b>30,480</b>	<b>2,251</b>	<b>6,224</b>	<b>324</b>	<b>5,366</b>
				หน่วย : โดส	หน่วย : โดส	หน่วย : ขวด	หน่วย : โดส	หน่วย : โดส	หน่วย : โดส	หน่วย : ขวด	หน่วย : โดส	หน่วย : ขวด	หน่วย : โดส
รายงานข้อมูล คงคลังวัคซีน รพ. 18 ม.ค. 65 ณ เวลา 16.30 น.													
ข้อมูล คงคลังวัคซีน MOPH IC 18 ม.ค. 65 ณ เวลา 16.30 น.													
คงคลังกลาง				<b>1,543</b>	รพ.ประจวบฯ	<b>385</b>	รพ.ประจวบฯ			<b>2,231</b>	รพ.ประจวบฯ	<b>270</b>	รพ.ประจวบฯ
				<b>0</b>	รพ.หัวหิน	<b>0</b>	รพ.หัวหิน			<b>0</b>	รพ.หัวหิน	<b>0</b>	รพ.หัวหิน
รวม				<b>2,307</b>		<b>2,233</b>				<b>4,482</b>		<b>594</b>	
ค่ายธนะรัชต์ (รับจาก ศปม.)				<b>4,753</b>		<b>120</b>							

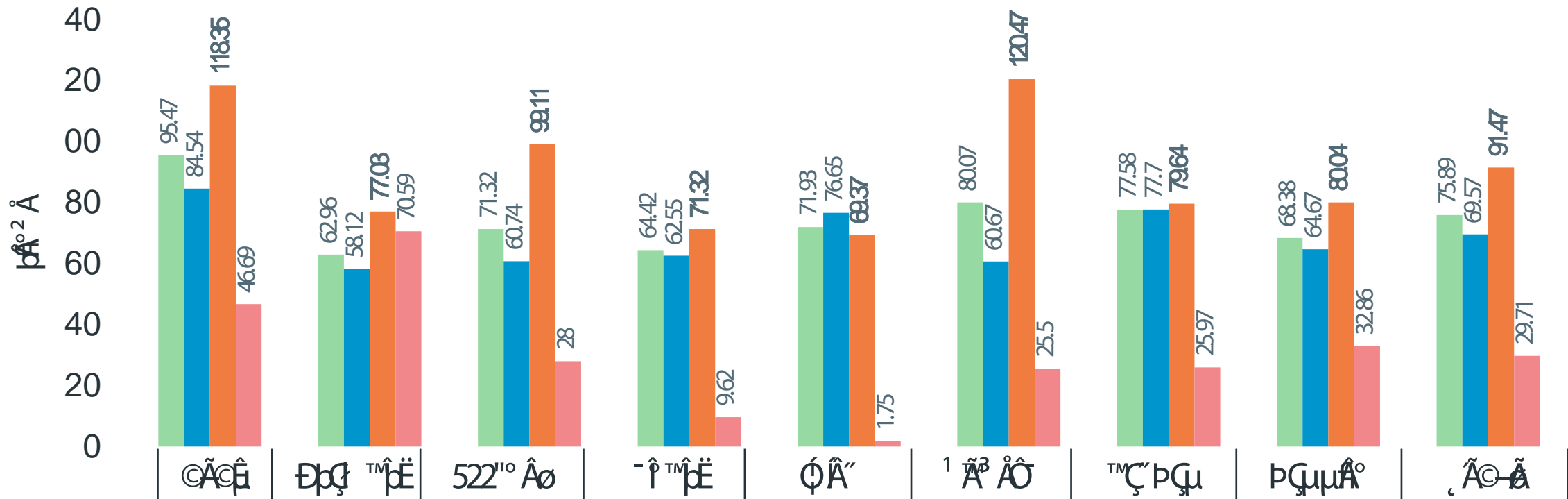


# 1/2 "Gμ-φϑ Æ-ÄÆ" COVID-19 αεϑ - 2 } Θϑϑ ϑ", ΘρÅ -™· ÆÄ-†

Ä | ? "3; " | 0 87

- 2 } Θϑϑ ϑ"	Θϑϑ ϑ"	óϑ̂ Æ * μ+	- Θϑ̂	ρÅ° 2 Ä	óϑ̂ Ä * μ+	- Θϑ̂	ρÅ° 2 Ä	óϑ̂ Æ * μ+	- Θϑ̂	ρÅ° 2 Ä	óϑ̂ Æ * μ+	- Θϑ̂	ρÅ° 2 Ä
30 1/2 ÆÄϑ Î 82 ΔΥÆΘ	: 9; 98	83.425	54	8; 079	79.7; :	72	87069	36.57:	3.7: 9	3854	32	2	2023
40 1/2 ÆÄϑ ÆρÅ ϑρÄ 9 - 2 }	64.6: 8	5: .: 84	46	; 3069	59.285	5;	: 9016	: .677	8; 9	3; 0 2	66	38	2032
50 ϑL ÆÄ ϑρ:†	4.4; 4	8 3	2	4; 093	839	3	4804	78	8	4066	2	2	2022
<b>ρ- "82:</b>	<b>354.976</b>	<b>322.968</b>	<b>78</b>	<b>970;</b>	<b>; 7.49.</b>	<b>; 2</b>	<b>9309</b>	<b>44: 8;</b>	<b>4.4; 2</b>	<b>39015</b>	<b>76</b>	<b>38</b>	<b>2026</b>
60 1/2 ϑ ϑ̂ ϑ̂- ϑρ̂ 1 ° Ä	7: 5;	8.29.	2	3260;	8.262	2	32506	7.744	43	; 6079	5.786	433	83026
70 Ä³   0	9.422	7: 9.	2	: 3086	7.8; 8	4	9; 033	5.676	92	6909	353	6;	304
80 μ¹ ϑϑμϑ	34.947	37.649	3	343015	37.47:	4	33; 0 3	; .83:	357	970:	387	7:	352
90 ÆρÅ ϑ μ¹ ÄÄ "3: / 7; ÆÄ	462: 36	473; 73	452	32684	458.486	535	; : 033	62.379	4.72;	388:	455	84	2032
: 0 μÄ ϑ̂ μ" Äϑ Î 34/ 39 ΔΥ	55.826	55.246	32	; : 019	4; .76:	67	: 905	395	32	2073	5	2	2023

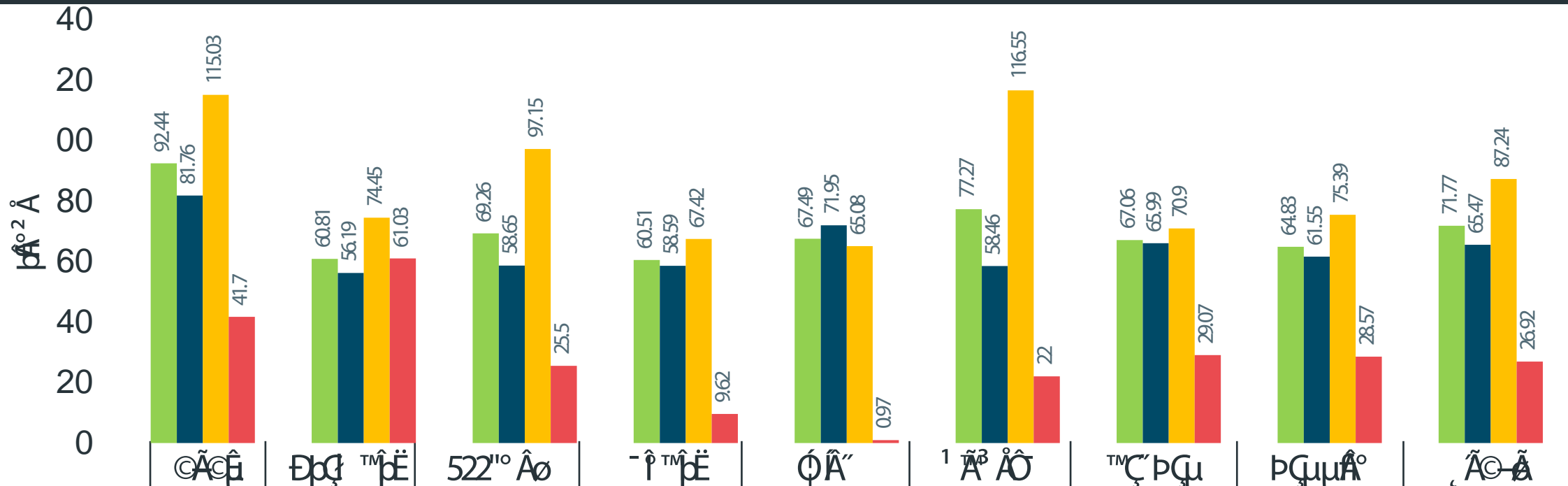
# COVID-19 - 2020 - 2021 - 2022 - 2023 - 2024 - 2025 - 2026 - 2027 - 2028 - 2029 - 2030



USA	46.87	33.74	93.5	9.97	37.347	33.653	35.86	8.78	322.968
UK	70.9	84.08	93.54	86.64	93.05	2.209	99.7	8.5	970
Germany	60.6	7.034	82.06	84.07	98.87	82.89	99.92	86.89	8.09
France	33.57	99.25	93.54	93.54	8.59	34.269	9.86	2.206	93.69
Italy	68.8	92.7	4.022	9.84	3.97	47.02	47.09	54.08	4.93

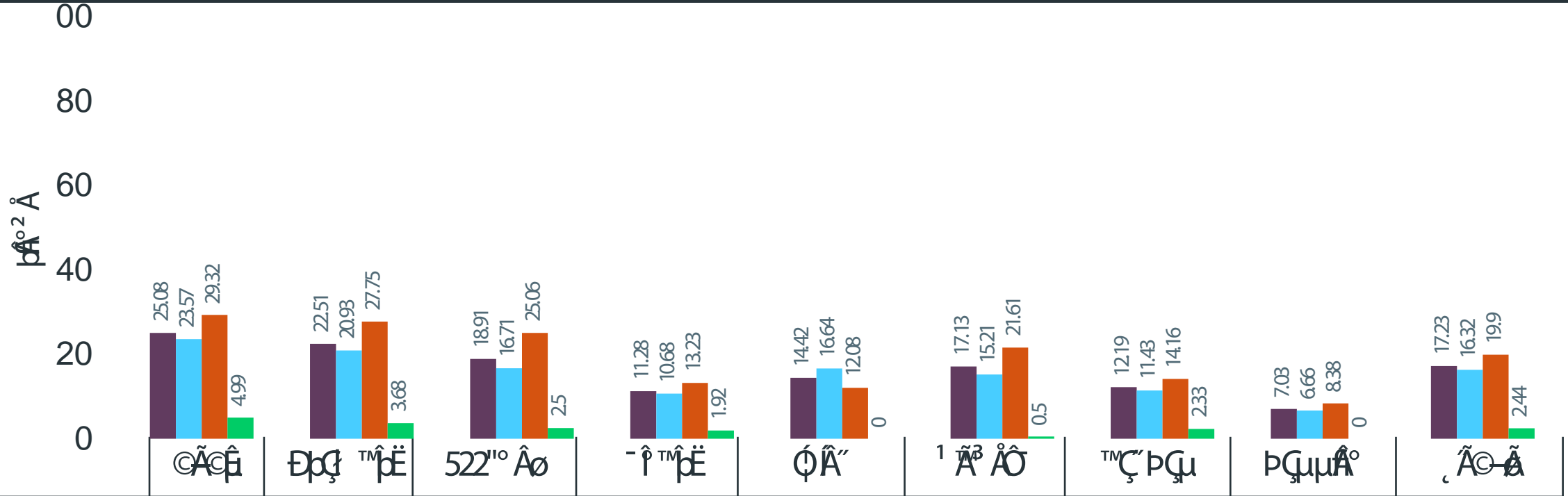


# COVID-19 - 2020 - 2021 - 2022 - 2023 - 2024 - 2025 - 2026 - 2027 - 2028 - 2029 - 2030



USA	45,23	33,356	115,03	417
Germany	40,66	82,03	74,45	6,103
France	6,55	9,4	36,3	4
Italy	33,254	33,9	8,722	7,49
Spain	89,06	89,08	86,05	93,09
UK	33,705	96,07	90,37	89,64
India	87,02	338,07	92,02	97,5
China	63,02	83,05	47,02	84
South Korea	20,9	44,02	4,09	4,09

# COVID-19 - 2020 - 2021 - 2022 - 2023 - 2024 - 2025 - 2026 - 2027 - 2028 - 2029 - 2030



Region	2020	2021	2022	2023	2024
1. Αττική	25.08	23.57	29.32	4.99	
2. Θεσσαλονίκη	22.51	20.98	27.75	3.68	
3. Πειραιάς	18.91	16.71	25.06	2.5	
4. Αθήνα	11.28	10.68	13.23	1.92	
5. Μακεδονία	14.42	16.64	12.08	0	
6. Κρήνη	17.13	15.21	21.61	0.5	
7. Στερεά	12.19	11.43	14.16	2.33	
8. Πελοπόννησος	7.08	6.66	8.38	0	
9. Κεντρική	17.23	16.32	19.9	2.44	

# 3 ปัจจัยช่วยสร้าง ทางเลือกที่ปลอดภัยยิ่งขึ้น



เมื่ออยู่ในพื้นที่การแพร่กระจายของ COVID-19

**ตำแหน่งที่ตั้ง** พื้นที่เปิดโล่งปลอดภัยกว่าพื้นที่ปิด



**ความใกล้ชิด** เว้นระยะห่างจากคนอื่นปลอดภัยกว่าอยู่ใกล้กัน



**เวลา** ใช้เวลาพบปะ พูดคุย สัมผัสกับผู้อื่นน้อยลง



วิธีป้องกันตัวเองและผู้อื่นจากโควิด 19



รู้ความเสี่ยง  
ลด ความเสี่ยง

# สวมหน้ากากต้อง

# ป้องกันได้ประสิทธิภาพ



สวมหน้ากากผ้า/หน้ากากอนามัย **ทุกครั้ง**  
ก่อนออกจากบ้าน หรือเมื่อต้องพบเจอผู้คน



กรมควบคุมโรค  
Department of Disease Control