



ศูนย์ปฏิบัติการภาวะฉุกเฉินด้านการแพทย์และสาธารณสุข
สำนักงานสาธารณสุขจังหวัดพระจวบคีรีขันธ์
กรณี โรคติดเชื้อไวรัสโคโรนา 2019

ฉบับที่ 782 EOC ครั้งที่ 421 วันที่ 10 เมษายน 2565 เวลา 09.00 น.

OMICRON
SARS-COV-2 VARIANT

code: B.1.1.529





รายงานสถานการณ์ COVID-19 ประจวบคีรีขันธ์

ประจวบคีรีขันธ์ ตั้งแต่ 1 ม.ค.-10 เม.ย.2565

รายใหม่วันนี้

ผู้ป่วยยืนยันสะสม

รักษาหาย/ออกจากรพ.

เสียชีวิต

ผลงานการฉีดวัคซีน

+336

19,003

18,536

43(+1)



รวมฉีดเพิ่ม

0 โดส

รวมฉีดแล้ว **1,024,412** โดส

ในจังหวัด 334 นอกจังหวัด 2

+359 (97.5%)

(0.08%) จาก PCR+ATK

ระบบเฝ้าระวังฯ

336

ระบบเฝ้าระวังและ

บริการสะสม

18,641



การใช้เตียงรักษาผู้ป่วยใน รพ.

ทั้งหมด

ไข้ไป

คงเหลือ

อัตราครองเตียง

908

424

484

46.7

เรือนจำ

0

เรือนจำสะสม

16

หลบหนีเข้าเมือง

0

หลบหนีเข้าเมืองสะสม

217

ติดจากต่างประเทศ

0

ติดจากต่างประเทศสะสม

129

ระดับเตียงตามความรุนแรงของโรค

สาย

ระดับ **1**

(ไม่มีอาการ/อาการเล็กน้อย)

261

ระดับ **1**

(อาการปานกลาง)

117

ระดับ **2.1**

(ใช้ oxygen low flow)

19

ระดับ **2.2**

(ใช้ oxygen high flow)

11

ระดับ **3**

(ใส่ท่อ & เครื่องช่วยหายใจ)

12

จำนวนผู้ป่วยยืนยันสะสมตั้งแต่ปี 2563

ป่วย

รักษาหาย

เสียชีวิต

39,675

39,089 (98.5%)

165 (0.4%)

ตรวจ ATK พบเชื้อวันนี้

904

จำนวนผู้ป่วยเข้าข่ายสะสม

37,589



รักษา CI 435 สาย



รักษา HI 1,246 สาย



เข็มที่ 1

+126 สาย



ร้อยละ 77.8 ของประชากร

สะสม 449,877 สาย



เข็มที่ 2

+510 สาย



ร้อยละ 70.1 ของประชากร

สะสม 405,202 สาย



เข็มที่ 3

+330 สาย



ร้อยละ 26.9 ของประชากร

สะสม 155,841 สาย



เข็มที่ 4

+54 สาย



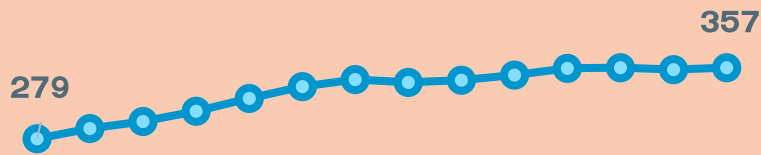
ร้อยละ 2.3 ของประชากร

สะสม 13,492 สาย

สถานการณ์ COVID-19 จ.ประจวบคีรีขันธ์

ผู้ติดเชื้อ ผู้ป่วยปอดอักเสบ ผู้ป่วยใส่ท่อหายใจ และผู้เสียชีวิต

ผู้ติดเชื้อรายวัน (เฉลี่ย 14 วัน)

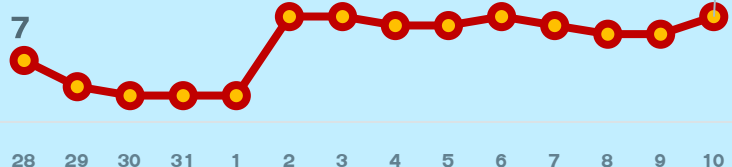


28 29 30 31 1 2 3 4 5 6 7 8 9 10
มี.ค. มี.ค. มี.ค. มี.ค. เม.ย. เม.ย. เม.ย. เม.ย. เม.ย. เม.ย. เม.ย. เม.ย. เม.ย. เม.ย.

ผู้ป่วยปอดอักเสบ



ใส่ท่อช่วยหายใจ



28 29 30 31 1 2 3 4 5 6 7 8 9 10
มี.ค. มี.ค. มี.ค. มี.ค. เม.ย. เม.ย. เม.ย. เม.ย. เม.ย. เม.ย. เม.ย. เม.ย. เม.ย. เม.ย.

*จำนวนผู้ป่วยปอดอักเสบและใส่ท่อช่วยหายใจที่รักษาอยู่

ผู้ป่วยเสียชีวิต





28 29 30 31 1 2 3 4 5 6 7 8 9 10
มี.ค. มี.ค. มี.ค. มี.ค. เม.ย. เม.ย. เม.ย. เม.ย. เม.ย. เม.ย. เม.ย. เม.ย. เม.ย. เม.ย.

*รายงานตามวันที่เสียชีวิต

สรุปข้อมูลผู้เสียชีวิต COVID-19 ของ จ.ประจวบคีรีขันธ์ ตั้งแต่ 1 ม.ค.65

ลักษณะทางระบาดวิทยาผู้เสียชีวิต จำนวน 43 ราย (เสียชีวิตก่อนได้รับการรักษาในโรงพยาบาล 12 ราย)

เพศ  
24 ราย 19 ราย

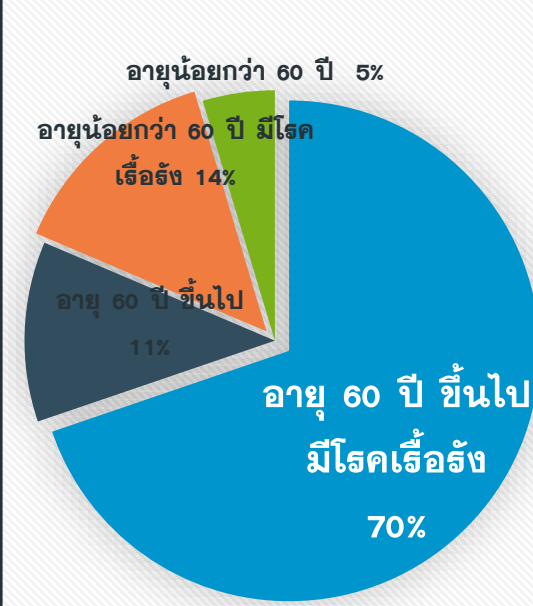
อายุ

อายุสูงสุด	98 ปี
อายุน้อยสุด	35 ปี
อายุเฉลี่ย	74.6 ปี
ค่ากลาง	78 ปี



สัญชาติ ไทย 42 ราย
 อังกฤษ 1 ราย

โรคประจำตัว/ปัจจัยเสี่ยงต่อความรุนแรงของโรค



60 ปี+ มีโรคเรื้อรัง	60 ปี+ ไม่มีโรคเรื้อรัง	<60 ปี มีโรคเรื้อรัง
30 (70%)	5 (12%)	6 (14%)
รวม 41 ราย ร้อยละ 95.3		

ปัจจัยอื่นที่พบ
 ไม่มีโรคเรื้อรัง 3 พิการทางสมอง 1 ตีมสุรา 1 ติดเตียง 1 จิตเวช 1

โรคเรื้อรังที่พบ ไตเรื้อรัง(11) โรคหัวใจและหลอดเลือด(6) เบาหวาน(8) ปอดอุดกั้นเรื้อรัง(4) มะเร็ง(4) หลอดเลือดสมอง(1) อ้วนน้ำหนักเกิน(2)

ค่ากลางระยะเวลา (วันที่ทราบผล-วันที่เสียชีวิต) 4 วัน
 นานสุด 18 วัน เสียชีวิตก่อนรักษา 12 ราย, 1-5 วัน 15 ราย,
 6-10 วัน 10 ราย, 11-15 วัน 4 ราย, มากกว่า 15 วัน 2 ราย



ปัจจัยเสี่ยงต่อการติดเชื้อ

สัมผัสญาติ/บุคคลในครอบครัว	14 ราย
สัมผัสเพื่อน/ที่ทำงาน/ผ.พบเชื้อ	2 ราย
เดินทางไปพื้นที่ชุมชนพื้นที่เสี่ยง	27 ราย

ประวัติการได้รับวัคซีน COVID-19
ไม่ได้รับ 29 ราย ได้รับวัคซีน 14 ราย*

*ได้รับ 1 เข็ม 4 ราย
 *ได้รับ 2 เข็ม 10 ราย

สรุปข้อมูลผู้เสียชีวิต COVID-19 เปรียบเทียบประสิทธิภาพได้รับวัคซีน

ข้อมูล 1 ม.ค.-9 เม.ย.65

ประวัติ วัคซีน	อายุมากกว่า 60 ปี มีโรคเรื้อรัง	อายุมากกว่า 60 ปี	อายุน้อยกว่า 60 ปี มีโรคเรื้อรัง	อายุน้อยกว่า 60 ปี	รวม ร้อยละ
ไม่ได้รับ	21	4 ติดเตียง ไม่มีโรคประจำตัว จิตเวช	2	2 พิการทางสมองแต่กำเนิด ประวัติติ่มแอลกอฮอล์หนัก	29 (67.4%)
1 เข็ม	3	0	1	0	4 (9.3%)
2 เข็ม	6	1 ไม่มีโรคประจำตัว	3	0	10 (23.3%)
3 เข็ม	0	0	0	0	0
รวม	30	5	6	2	43

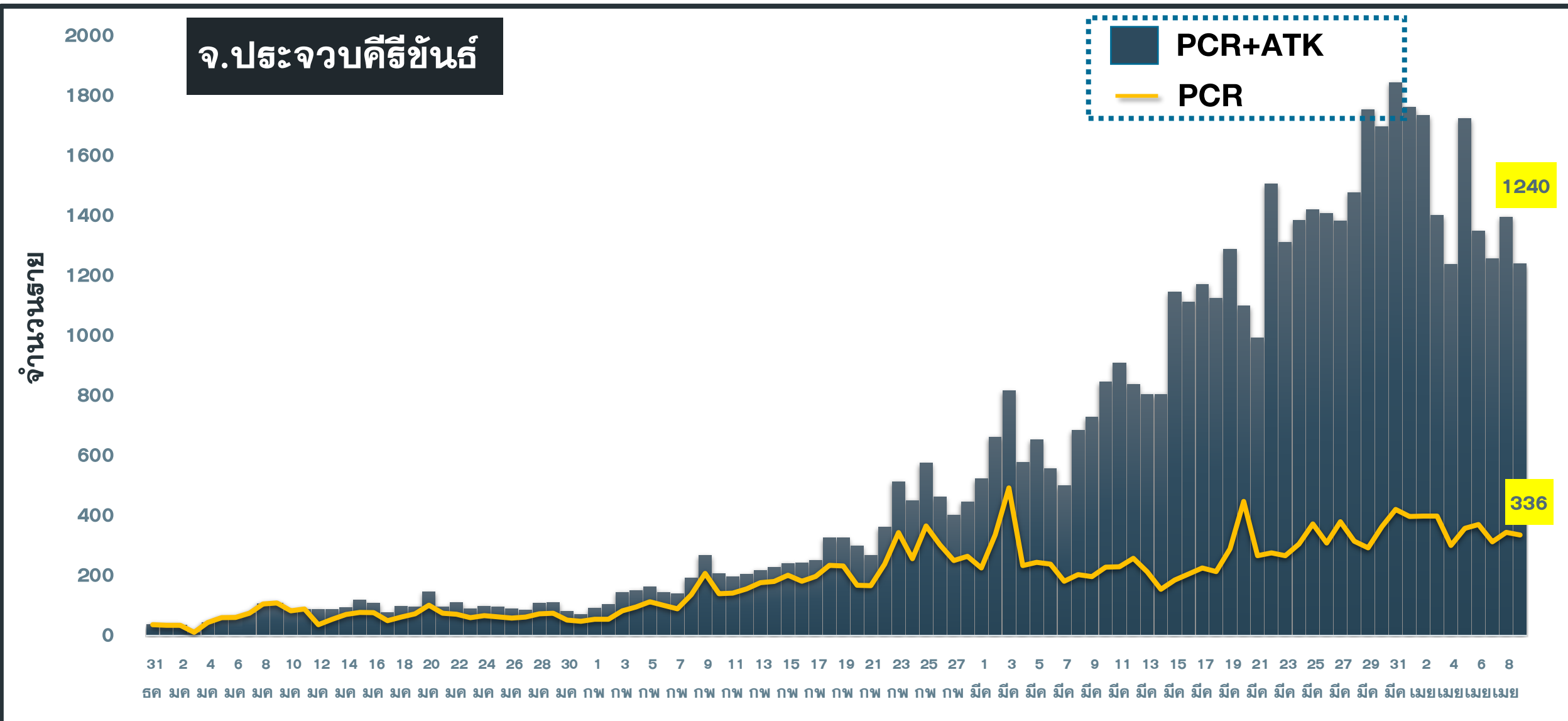
จำนวนผู้ป่วยยืนยัน COVID-19 รายอำเภอ จ.ประจวบคีรีขันธ์ ตามวันที่รายงาน

ข้อมูล 10 เม.ย.65

อำเภอ	1 ม.ค.-2 เม.ย.	3 เม.ย.	4 เม.ย.	5 เม.ย.	6 เม.ย.	7 เม.ย.	8 เม.ย.	9 เม.ย.	รวม	เฉลี่ย 7 วัน ย้อนหลัง
หัวหิน	4,723	81	101	91	97	76	104	82	5,355	90
ปราณบุรี	2,510	54	12	73	52	45	44	58	2,848	48
สามร้อยยอด	1,671	45	26	40	49	50	54	47	1,982	44
กุยบุรี	710	34	8	22	25	23	2	28	852	20
เมือง	3,285	110	95	99	80	56	92	77	3,894	87
ทับสะแก	1,124	13	19	2	21	20	28	14	1,241	17
บางสะพาน	1,289	40	28	22	41	31	20	23	1,494	29
บางพานน้อย	906	22	12	9	6	12	1	7	975	10
เรือนำ	16	0	0	0	0	0	0	0	16	0
หลบหนีเข้าเมือง	217	0	0	0	0	0	0	0	217	0
ต่างประเทศ	129	0	0	0	0	0	0	0	129	0
รวม	16,580	399	301	358	371	313	345	336	19,003	346

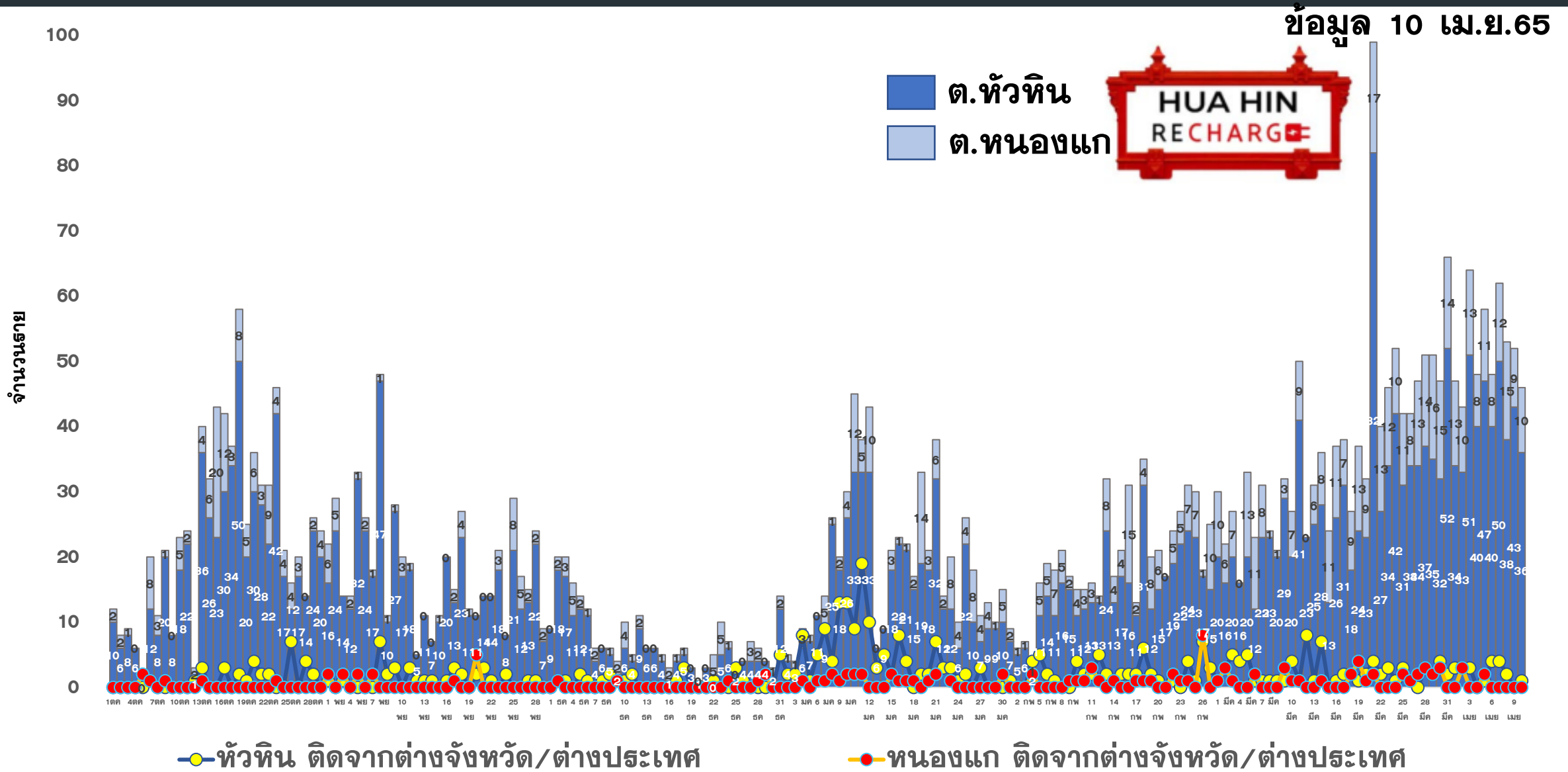
แนวโน้มผู้ป่วย COVID-19 ตามวันที่รายงาน จ.ประจวบคีรีขันธ์

ข้อมูล 10 เม.ย.65



แนวโน้มผู้ป่วยรายวัน COVID-19 ตำบลพื้นที่ HUAHIN RECHARGE

(ต.หัวหิน และ ต.หนองแก) ตั้งแต่ 1 ตุลาคม 64





ผลการดำเนินการรับนักท่องเที่ยวต่างชาติ อ.หัวหิน จ.ประจวบคีรีขันธ์



สถานการณ์ COVID-19

ตั้งแต่ 1 ม.ค.65

ผู้ป่วยวันนี้ ผู้ป่วยสะสม ออกจากรพ.

336

19,003

18,536



ร้อยละความครอบคลุมวัคซีน

จังหวัด

หัวหิน

เข็ม 1

77.8

98.4

เข็ม 2

70.1

89.7



การใช้เตียงรักษาผู้ป่วย

ทั้งหมด	ไข้ไป	คงเหลือ	อัตราครองเตียง
จังหวัด			
908	424	484	46.7
หัวหิน			
108	105	3	97.2



จำนวนนักท่องเที่ยวอำเภอหัวหิน สะสม

ตั้งแต่ 1 พ.ย.-9 เม.ย.65

เข้าพักโรงแรม

31,270

จากแบบ ร.ร.4

27,433

จำนวนจองห้องพัก Sandbox (คืน)

9,088



ผลการตรวจ COVID-19 นักท่องเที่ยวต่างชาติ

จำนวนนักท่องเที่ยว รับการตรวจวันนี้	ติดเชื้อจากการตรวจ ครั้งแรก	ติดเชื้อจากการตรวจ ครั้งที่ 2
0	0	0
จำนวนตรวจสะสม	ยอดสะสมตรวจติดเชื้อ ครั้งแรก	ยอดสะสมตรวจติดเชื้อ ครั้งที่ 2
7,890	30	110



5 ลำดับสูงสุด นทท.

กลุ่ม Sandbox

RUSSIAN	1174
SWEDISH	461
BRITISH	453
DANISH	353
GERMAN	309

มาตรฐานความปลอดภัย
ด้านสุขอนามัย (แห่ง)



325



632



127

จัดทำโดย
สำนักงานสาธารณสุขจังหวัดประจวบคีรีขันธ์

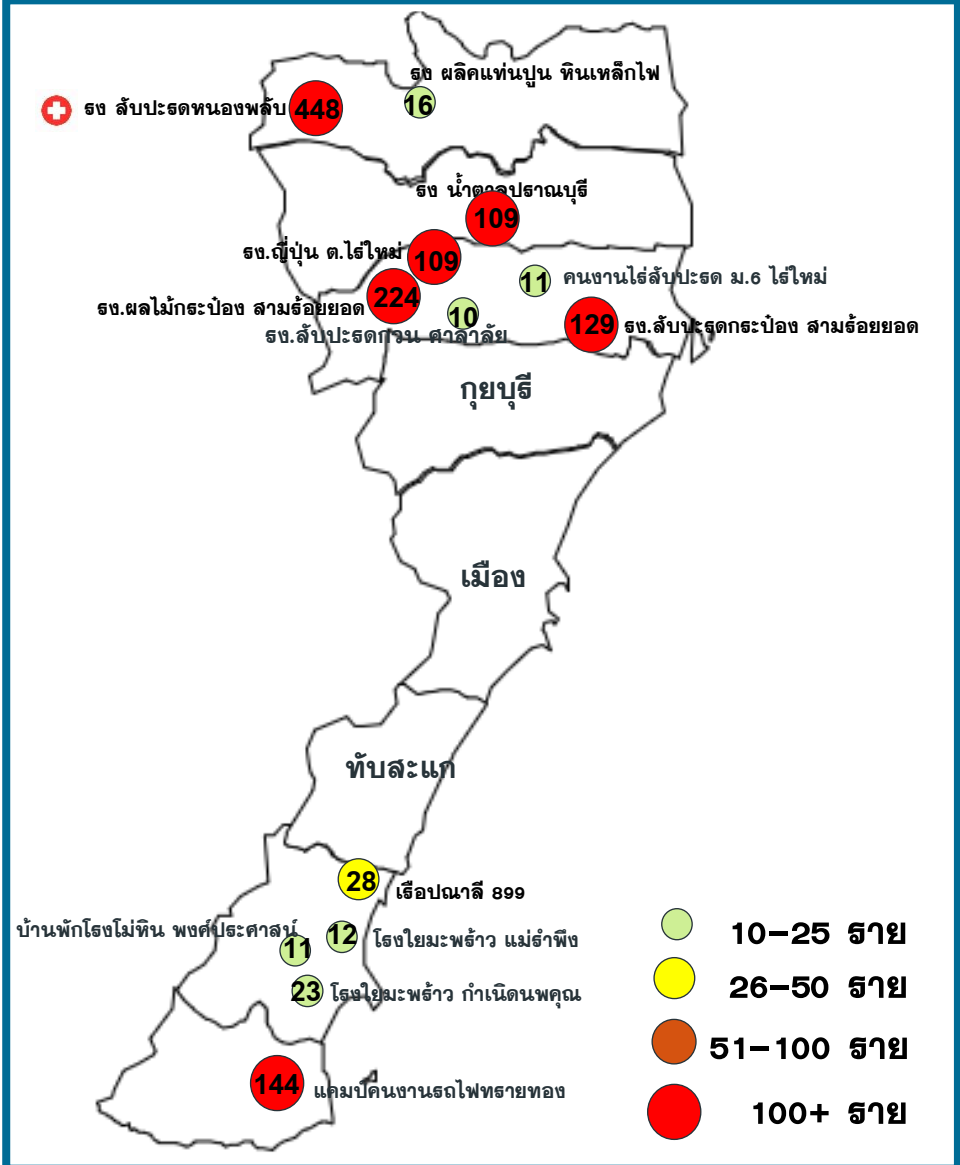
คลังเตอร์สะสมของพบ COVID-19 ตั้งแต่ 1 ม.ค-10 เม.ย.65 จ.ประจวบคีรีขันธ์

อำเภอ	จำนวน Cluster สะสม (10 ทราย+)	ควบคุมได้ ภายใน 28 วัน	ร้อยละที่ ควบคุม ได้	Cluster ควบคุมไม่ได้ ใน 28 วัน	จำนวน Cluster ที่พบผู้ป่วยรายสุดท้าย อยู่ในช่วง 14 วัน ก่อนหน้า				
					จำนวน	ควบคุมได้ ภายใน 14 วัน	ร้อยละ	เกิน 14 วัน ไม่ถึง 28 วัน	เกิน 28 วัน
หัวหิน	21	19	90.5	ตลาดจัดไร่ไชย ธง สับปะรดกระป๋อง หนองพลับ	2	1	50.0	0	1 ธง สับปะรดกระป๋อง หนองพลับ
ปราณบุรี	11	11	100.0	-	1	0	0.0	0	1 ธง.น้ำตาล ปราณบุรี
สามร้อยยอด	15	14	93.3	โรงงานญี่ปุ่น	5	3	60.0	1	1 ธง สับปะรดกวนศาลาลัย โรงงานญี่ปุ่น
กุยบุรี	3	3	100.0	-	0	0	0.0	0	0
เมือง	4	4	100.0	-	0	0	0.0	0	0
ทับสะแก	11	11	100.0	-	0	0	0.0	0	0
บางสะพาน	15	15	100.0	-	4	4	100.0	0	0
บางพานน้อย	10	10	100.0	-	1	0	0.0	1	0 แคมป์คนงานรถไฟทรายทอง
รวม	90	87	96.7	3	13	8	61.5	2	3

แผนที่แสดงคลัสเตอร์ COVID-19 ในจังหวัดประจวบคีรีขันธ์

ข้อมูล 10 เม.ย.65

คลัสเตอร์ที่พบผู้ป่วยในช่วง 14 วันล่าสุด



คลัสเตอร์ (PCR+ATK)	ประเภท	จำนวนผู้ป่วย	ผป.สายสุดท้าย	คลัสเตอร์ (PCR+ATK)	ประเภท	จำนวนผู้ป่วย	ผป.สายสุดท้าย
รง. ลับประตกระป๋อง สามร้อยยอด	โรงงาน	129	7 เมย	บ้านพักโรงไม้หิน พงศประศาสน์	แคมป์	12	28 มีค
โรงงานทัพูน ด.ไร่ใหม่	โรงงาน	109	7 เมย	คนงานไร่ลัประต ม.6ไร่ใหม่	แคมป์	11	28 มีค
รง.ผลไม้กระป๋องสามร้อยยอด	โรงงาน	224	6 เมย	รง. ลับประตกรวน ศาลาลัย	โรงงาน	10	29 มีค
โรงงานลัประตหนองพลับ	โรงงาน	448(+7)	8 เมย	รง.ผลิตแทนปูน หินเหล็กไฟ	โรงงาน	16	30 มีค
แคมป์คนงานรถไฟสายทอง	แคมป์	144	4 เมย	รือยมะพร้าว กำเนิดนพคุณ	สถานประกอบการ	23	6 เมย
โรงงานน้ำตาลปราณบุรี	โรงงาน	109	29 มีค	รือยมะพร้าว แม่รำพึง	สถานประกอบการ	12	7 เมย
รือปนาลี 899	รือประมง	28	30 มีค				

จำนวนทั้งหมด 13 คลัสเตอร์

ประเภทสถานที่/กิจกรรม โรงงาน 7 แห่ง
 แคมป์คนงาน 3 แห่ง
 รือประมง สถานประกอบการ 2 แห่ง

ผลการติดตามผู้สัมผัสเสี่ยงสูง HIGH RISK รายอำเภอ จ.ประจวบคีรีขันธ์

ข้อมูล 10 เม.ย.65

อำเภอ/กลุ่มเสี่ยง	วันนี้ (ราย)		สะสม ตั้งแต่ 1 เมย. 64			การติดตามที่ยังอยู่ในระยะ 10 วัน		คงเหลือติดตาม	ร้อยละ
	HCW	NON HCW	HCW	NON HCW	รวม	HCW	NON HCW		
หัวหิน	0	65	415	24325	24740	0	270	270	1.1
ปราณบุรี	0	60	75	13181	13256	0	593	593	4.5
สามร้อยยอด	0	18	48	4460	4508	0	224	224	5.0
กุยบุรี	0	15	10	3265	3275	0	238	238	7.3
เมือง	0	34	67	13520	13587	0	102	102	0.8
ทับสะแก	0	29	9	5195	5204	0	481	481	9.2
บางสะพาน	0	12	47	6354	6401	0	21	21	0.3
บางสะพานน้อย	0	0	8	2069	2077	0	134	134	6.5
รวม	0	233	679	72369	73048	0	2063	2063	2.8

HCW = บุคลากรทางการแพทย์

NON HCW = ไม่ใช่บุคลากรทางการแพทย์

มีอาการเหล่านี้? ก่อนเดินทางกลับบ้าน ควรทำอะไร?



- เจ็บคอ
- มีไข้ ไอ
- ปวดเมื่อยกล้ามเนื้อ ปวดข้อ
- อ่อนเพลีย เบื่ออาหาร
- ปวดหัว
- จาม น้ำมูกไหล ไม่ได้กลิ่น
- ตาแดง มีผื่น
- คลื่นไส้ อาเจียน

**ตรวจเอทีเค ถ้าผลออกมาว่าติดเชื้อ
ให้เลื่อนการเดินทาง
เพื่อป้องกันการแพร่เชื้อสู่คนใกล้ชิด**



กองป้องกันการบาดเจ็บ กรมควบคุมโรค

เทคนิค ๑๐ ข้อ กรณคดี ขับขี่ปลอดภัย

ห่างไกล COVID-19



ดื่มไม่ขับ



เคารพกฎจราจร



คาดเข็มขัด
สวมหมวกนิรภัย



ตรวจสอบสภาพรถ
ก่อนออกเดินทาง



ขับไม่เร็ว



ช่วงจอดพัก



งดใช้โทรศัพท์
ขณะขับขี่

● สำรองดอกยาง

● ที่ปิดน้ำฝน

● ตรวจสอบการเช็คกระยะ



เนื่องจากสถานการณ์ Covid-19

แนะนำให้ประชาชนผู้เดินทางกลับภูมิลำเนาปฏิบัติตนดังนี้

ระหว่างเดินทาง



สวมหน้ากาก
ตลอดเวลาการเดินทาง



เว้นระยะห่าง
อย่างน้อย 1-2 เมตร



หมั่นล้างมือ
ด้วยสบู่
เจลแอลกอฮอล์



แยกอาหาร
เป็นชุด



ตรวจ ATK
ก่อนกลับบ้าน
และก่อนกลับเข้า
ทำงาน

