



ศูนย์ปฏิบัติการภาวะฉุกเฉินด้านการแพทย์และสาธารณสุข
สำนักงานสาธารณสุขจังหวัดพระจวบคีรีขันธ์
กรณี โรคติดเชื้อไวรัสโคโรนา 2019

ฉบับที่ 787 EOC ครั้งที่ 422 วันที่ 15 เมษายน 2565 เวลา 09.00 น.

OMICRON
SARS-COV-2 VARIANT

code: B.1.1.529





รายงานสถานการณ์ COVID-19 ประจวบคีรีขันธ์

ประจวบคีรีขันธ์ ตั้งแต่ 1 ม.ค.-15 เม.ย.2565

รายใหม่วันนี้

ผู้ป่วยยืนยันสะสม

รักษาหาย/ออกจากรพ.

เสียชีวิต

ผลงานการฉีดวัคซีน

+194

20,239

19,818

52(+1)



รวมฉีดเพิ่ม 0 โดส

รวมฉีดแล้ว 1,026,236 โดส

ในจังหวัด 192 นอกจังหวัด 2

+199 (97.9%)

(0.09%) จาก PCR+ATK

ระบบเฝ้าระวังฯ **194**

ระบบเฝ้าระวังและ
บริการสะสม **19,874**



การใช้เตียงรักษาผู้ป่วยใน รพ.

ทั้งหมด	ใช้ไป	คงเหลือ	อัตราครองเตียง
---------	-------	---------	----------------

912	369	543	40.5
-----	-----	-----	------

เรือนจำ **0**

เรือนจำสะสม **16**

หลบหนีเข้าเมือง **0**

หลบหนีเข้าเมืองสะสม **217**

ติดจากต่างประเทศ **0**

ติดจากต่างประเทศสะสม **132**

ระดับเตียงตามความรุนแรงของโรค

ราย

ระดับ **1** (ไม่มีอาการ/อาการเล็กน้อย) **209**

ระดับ **1** (อาการปานกลาง) **106**

ระดับ **2.1** (ใช้ oxygen low flow) **25**

ระดับ **2.2** (ใช้ oxygen high flow) **18**

ระดับ **3** (ใส่ท่อ & เครื่องช่วยหายใจ) **11**

จำนวนผู้ป่วยยืนยันสะสมตั้งแต่ปี 2563

ป่วย	รักษาหาย	เสียชีวิต
40,911	40,129	174

ตรวจ ATK พบเชื้อวันนี้

จำนวนผู้ป่วยเข้าข่ายสะสม

497

40,758



รักษา CI 254 ราย



รักษา HI 740 ราย



เข็มที่ 1 +292 ราย



ร้อยละ 77.9 ของประชากรสะสม 450,267 ราย



เข็มที่ 2 +273 ราย



ร้อยละ 70.2 ของประชากรสะสม 405,559 ราย



เข็มที่ 3 +626 ราย



ร้อยละ 27.1 ของประชากรสะสม 156,672 ราย



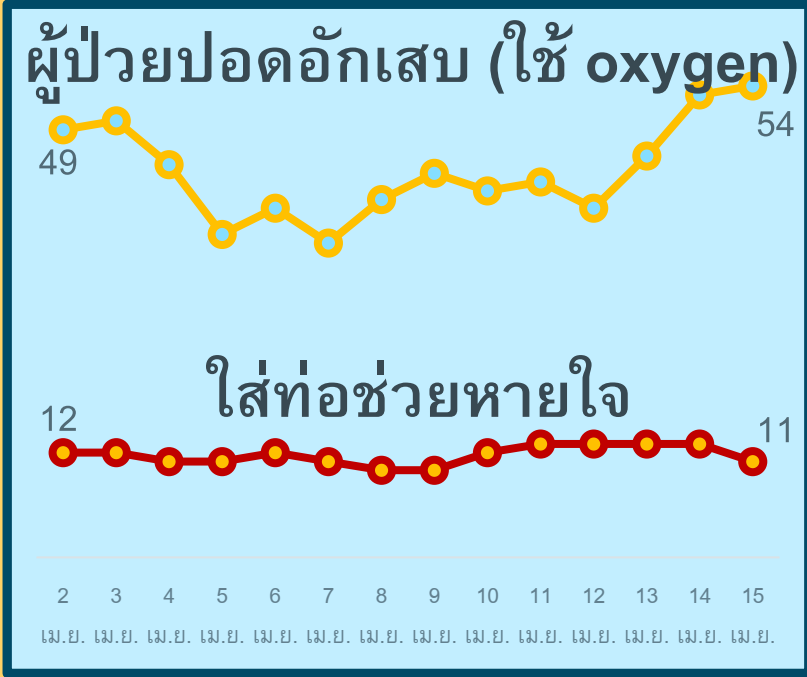
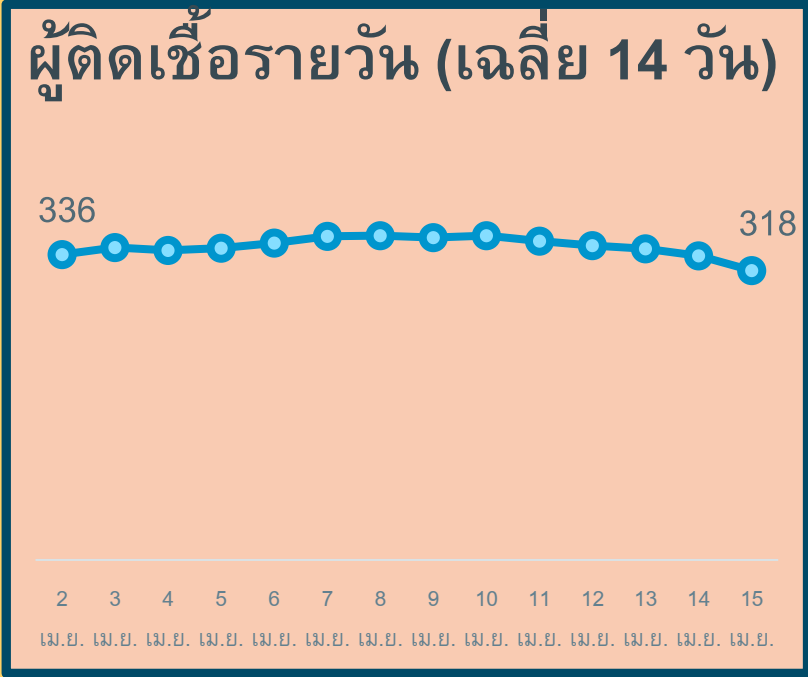
เข็มที่ 4 +203 ราย



ร้อยละ 2.4 ของประชากรสะสม 13,738 ราย

สถานการณ์ COVID-19 จ.ประจวบคีรีขันธ์

ผู้ติดเชื้อ ผู้ป่วยปอดอักเสบ ผู้ป่วยใส่ท่อหายใจ และผู้เสียชีวิต



*จำนวนผู้ป่วยปอดอักเสบและใส่ท่อช่วยหายใจที่รักษาอยู่




*รายงานตามวันที่เสียชีวิต

สรุปข้อมูลผู้เสียชีวิต COVID-19 ของ จ.ประจวบคีรีขันธ์ ตั้งแต่ 1 ม.ค.65

ลักษณะทางระบาดวิทยาผู้เสียชีวิต จำนวน 52 ราย (เสียชีวิตก่อนได้รับการรักษาในโรงพยาบาล 14 ราย)

เพศ



27 ราย 25 ราย

อายุ

อายุสูงสุด 98 ปี
 อายุน้อยสุด 35 ปี
 อายุเฉลี่ย 74.3 ปี
 ค่ากลาง 78 ปี

ที่อยู่ผู้เสียชีวิต

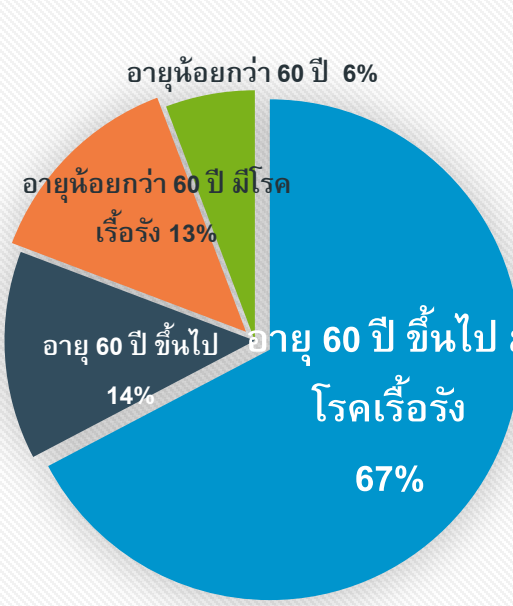


หัวหิน	21 (+1)
ปราณบุรี	6
สามร้อยยอด	3
กุยบุรี	
เมือง	13
ทับสะแก	2
บางสะพาน	5
บางสะพานน้อย	2

สัญชาติ

ไทย 50 ราย
 อังกฤษ 2 ราย

โรคประจำตัว/ปัจจัยเสี่ยงต่อความรุนแรงของโรค



60 ปี+ มีโรคเรื้อรัง	60 ปี+ <60 ปี มีโรคเรื้อรัง
35(68%)	7(14%)

รวม 49 ราย ร้อยละ 96.1

โรคเรื้อรังที่พบ ไตเรื้อรัง(11) โรคหัวใจและหลอดเลือด(9) เบาหวาน(9) ปอดอุดกั้นเรื้อรัง(6) มะเร็ง(4) หลอดเลือดสมอง(1) อ้วนน้ำหนักเกิน(2)

ปัจจัยอื่นที่พบ
 ไม่มีประวัติโรคเรื้อรัง 4 พิกการสมอง 1 ตี๋มสุรา 1 ติดเตียง 2 จิตเวช 1 SLE 1

ค่ากลางระยะเวลา (วันที่ทราบผล-วันที่เสียชีวิต) 4 วัน
 นานสุด 18 วัน เสียชีวิตก่อนรักษา 14 ราย, 1-5 วัน 20 ราย,
 6-10 วัน 12 ราย, 11-15 วัน 4 ราย, มากกว่า 15 วัน 2 ราย

แนวโน้มจำนวนผู้เสียชีวิตรายเดือน



ม.ค.	3
ก.พ.	7
มี.ค.	22
เม.ย.	20

ปัจจัยเสี่ยงต่อการติดเชื้อ

สัมผัสญาติ/บุคคลในครอบครัว 16 ราย
 สัมผัสเพื่อน/ที่ทำงาน/พ.บ.พบเชื้อ 3 ราย
 เดินทางไปพื้นที่ชุมชนพื้นที่เสี่ยง 33 ราย

ประวัติการได้รับวัคซีน COVID-19

ไม่ได้รับ 36 ราย ได้รับวัคซีน 16 ราย*

*ได้รับ 1 เข็ม 4 ราย
 *ได้รับ 2 เข็ม 11 ราย
 *ได้รับ 3 เข็ม 1 ราย

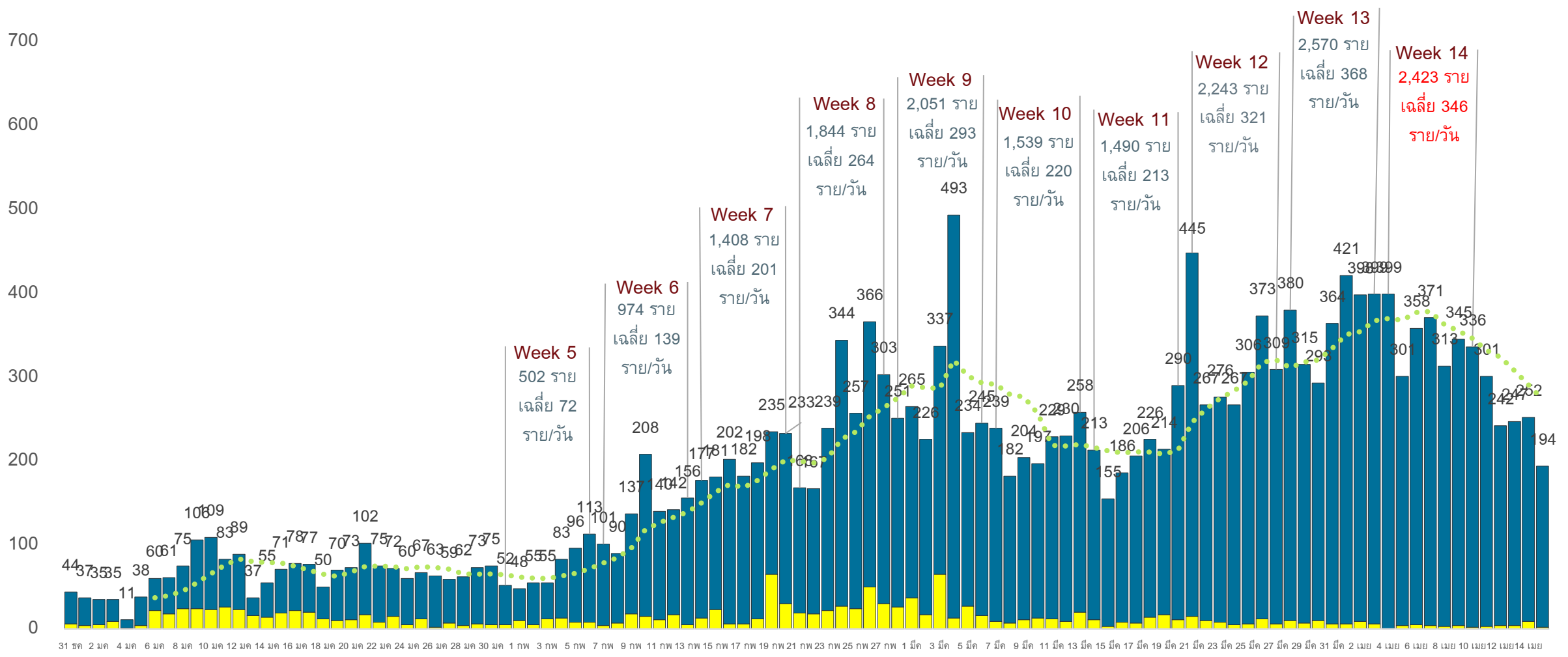
สรุปข้อมูลผู้เสียชีวิต COVID-19 เปรียบเทียบประวัติการได้รับวัคซีน

ข้อมูล 1 ม.ค.-14 เม.ย.65

ประวัติ วัคซีน	อายุมากกว่า 60 ปี มีโรคเรื้อรัง	อายุมากกว่า 60 ปี	อายุน้อยกว่า 60 ปี มีโรคเรื้อรัง	อายุน้อยกว่า 60 ปี	รวม ร้อยละ
ไม่ได้รับ	25	6 ติดเตียง ไม่มีโรคประจำตัว จิตเวช	3	2 พิการทางสมองแต่กำเนิด ประวัติดื่มแอลกอฮอล์หนัก	36 (69.2%)
1 เข็ม	3	0	1	0	4 (7.7%)
2 เข็ม	7	1 ไม่มีโรคประจำตัว	3	0	11 (21.2%)
3 เข็ม	0	0	0	1 SLE	1 (1.9%)
รวม	35	7	7	3	52

แนวโน้มการพบผู้ป่วยยืนยัน COVID-19 ตามวันที่รายงาน จ.ประจวบคีรีขันธ์

ณ 15 เม.ย.65



■ ติดเชื้อนอกจังหวัด/ต่างประเทศ
 ■ ผู้ติดเชื้อในจังหวัด
 รวมผู้ป่วยทั้งหมด
7 คาบเวลาของค่าเฉลี่ยเคลื่อนที่ (รวมผู้ป่วยทั้งหมด)

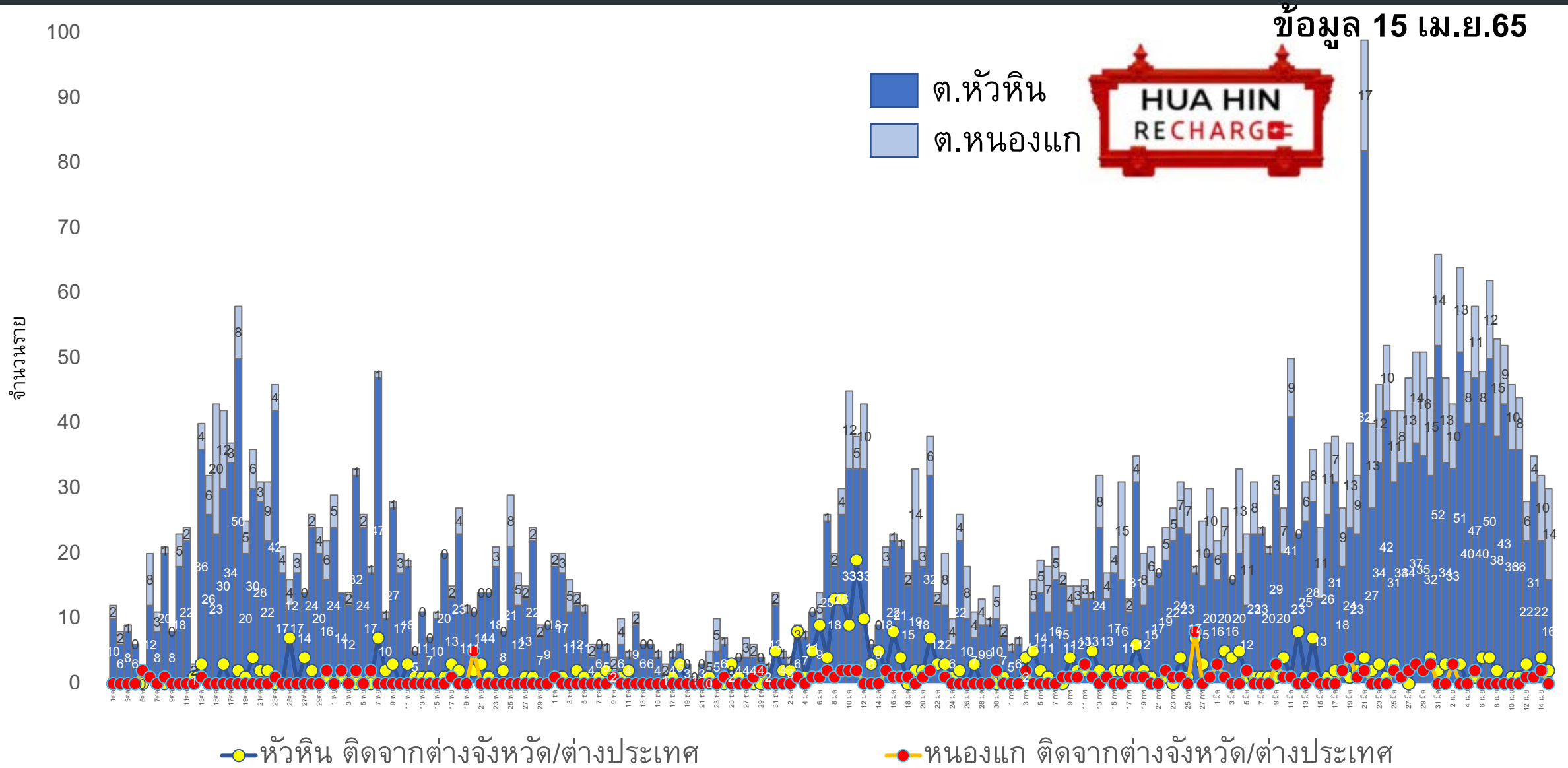
จำนวนผู้ป่วยยืนยัน COVID-19 รายอำเภอ จ.ประจวบคีรีขันธ์ ตามวันที่รายงาน

ข้อมูล 15 เม.ย.65

อำเภอ	1 ม.ค.-7 เม.ย.	8 เม.ย.	9 เม.ย.	10 เม.ย.	11 เม.ย.	12 เม.ย.	13 เม.ย.	14 เม.ย.	รวม	เฉลี่ย 7 วัน ย้อนหลัง
หัวหิน	5,169	104	82	82	53	64	60	62	5,676	72
ปราณบุรี	2,746	44	58	35	15	40	31	10	2,979	33
สามร้อยยอด	1,881	54	47	41	19	38	42	41	2,163	40
กุยบุรี	822	2	28	13	19	8	19	8	919	14
เมือง	3,725	92	77	103	67	54	61	44	4,223	71
ทับสะแก	1,199	28	14	7	33	7	12	11	1,311	16
บางสะพาน	1,451	20	23	14	24	32	21	14	1,599	21
บางพานน้อย	967	1	7	6	12	4	3	4	1,004	5
เรือนำ	16	0	0	0	0	0	0	0	16	0
หลบหนีเข้าเมือง	217	0	0	0	0	0	0	0	217	0
ต่างประเทศ	129	0	0	0	0	0	3	0	132	0
รวม	18,322	345	336	301	242	247	252	194	20,239	274

แนวโน้มผู้ป่วยรายวัน COVID-19 ตำบลพื้นที่ HUAHIN RECHARGE

(ต.หัวหิน และ ต.หนองแก) ตั้งแต่ 1 ตุลาคม 64





ผลการดำเนินการรับนักท่องเที่ยวต่างชาติ อ.หัวหิน จ.ประจวบคีรีขันธ์



สถานการณ์ COVID-19

ตั้งแต่ 1 ม.ค.65

ผู้ป่วยวันนี้ ผู้ป่วยสะสม ออกจากรพ.

194 **20,239** **19,818**



ร้อยละความครอบคลุมวัคซีน

	จังหวัด	หัวหิน
เข็ม 1	77.9	98.5
เข็ม 2	70.2	89.8

การใช้เตียงรักษาผู้ป่วย

ทั้งหมด	ใช้ไป	คงเหลือ	อัตราครองเตียง
จังหวัด			
912	369	543	40.5
หัวหิน			
108	101	7	93.5

จำนวนนักท่องเที่ยวอำเภอหัวหิน สะสม
ตั้งแต่ 1 พ.ย.-14 เม.ย.65

เข้าพักโรงแรม	31,270
จากแบบ ร.ร.4	28,236
จำนวนจองห้องพัก Sandbox (คืน)	9,334



ผลการตรวจ COVID-19 นักท่องเที่ยวต่างชาติ

จำนวนนักท่องเที่ยว รับการตรวจวันนี้	ติดเชื้อจากการตรวจ DAY 0 (RT-PCR)	ติดเชื้อจากการตรวจ DAY 5 (ATK)
39	0	0
จำนวนตรวจสะสม ตั้งแต่ 1 เม.ย.65	ยอดสะสมตรวจติดเชื้อ DAY 0 (RT-PCR)	ยอดสะสมตรวจติดเชื้อ DAY 5 (ATK)
524	3	0



5 ลำดับสูงสุด นทท. เข้ารับการตรวจ

BRITISH	90
DANISH	77
NORWEGIAN	55
SWEDISH	38
GERMAN	37

มาตรฐานความปลอดภัย ด้านสุขอนามัย (แห่ง)



325



632



127

จัดทำโดย สำนักงานสาธารณสุขจังหวัดประจวบคีรีขันธ์

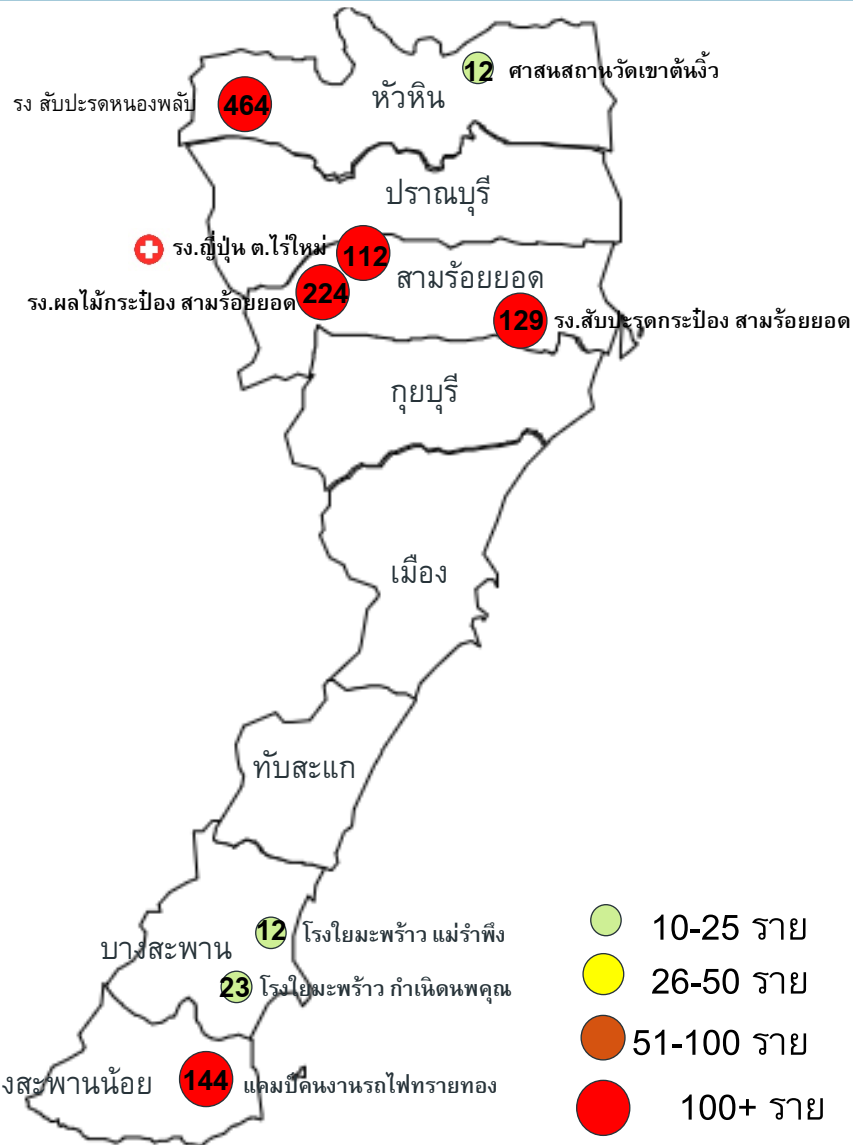
คลัสเตอร์สะสมของพบ COVID-19 ตั้งแต่ 1 ม.ค.-15 เม.ย.65 จ.ประจวบคีรีขันธ์

อำเภอ	จำนวน Cluster สะสม (10 ราย+)	ควบคุมได้ ภายใน 28 วัน	ร้อยละที่ ควบคุม ได้	Cluster ควบคุมไม่ได้ ใน 28 วัน	จำนวน Cluster ที่พบผู้ป่วยรายสุดท้าย อยู่ในช่วง 14 วัน ก่อนหน้า				
					จำนวน	ควบคุมได้ ภายใน 14 วัน	ร้อยละ	เกิน 14 วัน ไม่ ถึง 28 วัน	เกิน 28 วัน
หัวหิน	22	20	90.9	ตลาดจัตุรไชย รง สับประรดกระป๋อง หองพลับ	2	1	50.0	0	1 รง สับประรดกระป๋อง หองพลับ
ปราณบุรี	11	10	90.9	รง.น้ำตาล ปราณบุรี	0	0	0.0	0	0
สามร้อยยอด	15	14	93.3	โรงงานญี่ปุ่น	3	2	66.7	0	1 โรงงานญี่ปุ่น
กุยบุรี	3	3	100.0	-	0	0	0.0	0	0
เมือง	4	4	100.0	-	0	0	0.0	0	0
ทับสะแก	11	11	100.0	-	0	0	0.0	0	0
บางสะพาน	15	15	100.0	-	2	2	100.0	0	0
บางพานน้อย	10	10	100.0	-	1	0	0.0	1	0 แคมป์คนงานรถไฟทรายทอง
รวม	91	87	95.6	4	8	5	62.5	1	2

แผนที่แสดงคลัสเตอร์ COVID-19 ในจังหวัดประจวบคีรีขันธ์

ข้อมูล 15 เม.ย.65

คลัสเตอร์ที่พบผู้ป่วยในช่วง 14 วันล่าสุด



คลัสเตอร์ (PCR+ATK)	ประเภท	จำนวนผู้ป่วย	ผป.รายสุดท้าย	คลัสเตอร์ (PCR+ATK)	ประเภท	จำนวนผู้ป่วย	ผป.รายสุดท้าย
ร.สับปะรดกระป๋อง สามร้อยยอด	โรงงาน	129	7 เมย	โรงโม่ปูน กำเนิดนพคุณ	สถานประกอบการ	23	6 เมย
โรงงานญี่ปุ่น ต.ไร่ใหม่	โรงงาน	112(+2)	13 เมย	โรงโม่ปูน แม่รำพึง	สถานประกอบการ	12	7 เมย
ร.ผลไม้กระป๋องสามร้อยยอด	โรงงาน	224	6 เมย	ศาสนสถานวัดเขาดันจิว	ศาสนสถาน	12(+2)	12 เมย
โรงงานสับปะรดหนองพลับ	โรงงาน	464(+5)	12 เมย	จำนวนทั้งหมด 8 คลัสเตอร์ ประเภทสถานที่/กิจกรรม โรงงาน 4 แห่ง สถานประกอบการ 2 แห่ง แคมป์คนงาน ศาสนสถาน			
แคมป์คนงานรถไฟทรายทอง	แคมป์	144	4 เมย				

การติดตามและเฝ้าระวัง High Risk of COVID-19 a.

ข้อมูล ณ วันที่ 15 เม.ย. 65

ข้อมูล 15 เม.ย. 65

อำเภอ/กลุ่มเสี่ยง	วันนี้ (ราย)		สะสม ตั้งแต่ 1 เม.ย. 64			การติดตามที่ยังอยู่ในระยะ 10 วัน		คงเหลือติดตาม	ร้อยละ
	HCW	NON HCW	HCW	NON HCW	รวม	HCW	NON HCW		
หัวหิน	0	120	415	24737	25152	0	300	300	1.2
ปราณบุรี	0	45	75	13455	13530	0	401	401	3.0
สามร้อยยอด	0	13	48	4525	4573	0	215	215	4.7
กุยบุรี	0	0	10	3316	3326	0	264	264	7.9
เมือง	0	24	67	13653	13720	0	95	95	0.7
ทับสะแก	0	20	9	5371	5380	0	304	304	5.7
บางสะพาน	0	11	47	6404	6451	0	31	31	0.5
บางสะพานน้อย	0	13	8	2097	2105	0	139	139	6.6
รวม	0	246	679	73558	74237	0	1749	1749	2.4

HCW = บุคลากรทางการแพทย์

NON HCW = ไม่ใช่บุคลากรทางการแพทย์

✿ สวัสดิ์วันสงกรานต์ ✿

ยึดหลัก 2U

ขอความร่วมมือประชาชนใช้มาตรการ 2U เพื่อลดความเสี่ยง
ในการแพร่และรับเชื้อโควิด 19

Universal Prevention

เมื่อใกล้ชิดผู้สูงอายุ
เด็กเล็ก ผู้ที่มีโรคเรื้อรัง



เว้นระยะห่าง

สวมหน้ากาก



งดรับประทานอาหารร่วมกัน

รวมถึงการดูแลตนเองให้ปลอด
ความเสี่ยงติดเชื้อ (Self clean-up)
ก่อนกลับไปเยี่ยมญาติผู้ใหญ่

Universal Vaccination

ทุกกลุ่มอายุเข้ารับ
การฉีดวัคซีนโควิด 19
ทั้งเข็มปกติและเข็มกระตุ้น



โดยในช่วงเทศกาลสงกรานต์
ได้ให้โรงพยาบาลและ sw.สต.ในพื้นที่

เปิดให้บริการฉีดวัคซีนโควิด
ให้กับผู้สูงอายุและลูกหลาน
ที่เดินทางกลับภูมิลำเนา

เพื่อลดความเสี่ยงติดเชื้อและเสียชีวิต

