



ศูนย์ปฏิบัติการภาวะฉุกเฉินด้านการแพทย์และสาธารณสุข
สำนักงานสาธารณสุขจังหวัดพระจวบคีรีขันธ์
กรณี โรคติดเชื้อไวรัสโคโรนา 2019

ฉบับที่ 789 EOC ครั้งที่ 422 วันที่ 17 เมษายน 2565 เวลา 09.00 น.

OMICRON
SARS-COV-2 VARIANT

code: B.1.1.529





รายงานสถานการณ์ COVID-19 ประจวบคีรีขันธ์

ประจวบคีรีขันธ์ ตั้งแต่ 1 ม.ค.-17 เม.ย.2565

รายใหม่วันนี้

ผู้ป่วยยืนยันสะสม

รักษาหาย/ออกจากรพ.

เสียชีวิต

ผลงานการฉีดวัคซีน

+173

20,583

20,205

53(+1)



รวมฉีดเพิ่ม

0 โดส

รวมฉีดแล้ว 1,026,236 โดส

ในจังหวัด 171 นอกจังหวัด 2

+196 (98.2%)

(0.09%) จาก PCR+ATK

ระบบเฝ้าระวังฯ

173

ระบบเฝ้าระวังและ

บริการสะสม **20,218**



การใช้เตียงรักษาผู้ป่วยใน รพ.

ทั้งหมด

ใช้ไป

คงเหลือ

อัตราครองเตียง

912

325

587

35.6

เรือนจำ

0

เรือนจำสะสม

16

หลบหนีเข้าเมือง

0

หลบหนีเข้าเมืองสะสม

217

ติดจากต่างประเทศ

0

ติดจากต่างประเทศสะสม

132

ระดับเตียงตามความรุนแรงของโรค

สาย

ระดับ **1**

(ไม่มีอาการ/อาการเล็กน้อย)

186

ระดับ **1**

(อาการปานกลาง)

93

ระดับ **2.1**

(ใช้ oxygen low flow)

19

ระดับ **2.2**

(ใช้ oxygen high flow)

15

ระดับ **3**

(ใส่ท่อ & เครื่องช่วยหายใจ)

12

จำนวนผู้ป่วยยืนยันสะสมตั้งแต่ปี 2563

ป่วย

41,255

รักษาหาย

40,516

เสียชีวิต

175

ตรวจ ATK พบเชื้อวันนี้

432

จำนวนผู้ป่วยเข้าข่ายสะสม

41,692



รักษา CI 229 สาย



รักษา HI 635 สาย



เข็มที่ 1

+292 สาย



ร้อยละ 77.9 ของประชากร

สะสม 450,267 สาย



เข็มที่ 2

+273 สาย



ร้อยละ 70.2 ของประชากร

สะสม 405,559 สาย



เข็มที่ 3

+626 สาย



ร้อยละ 27.1 ของประชากร

สะสม 156,672 สาย



เข็มที่ 4

+203 สาย

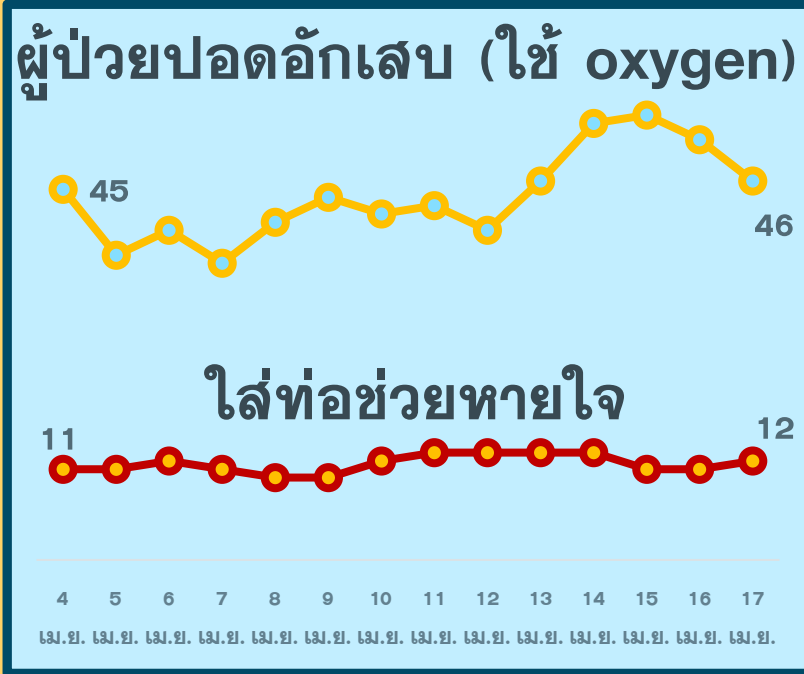
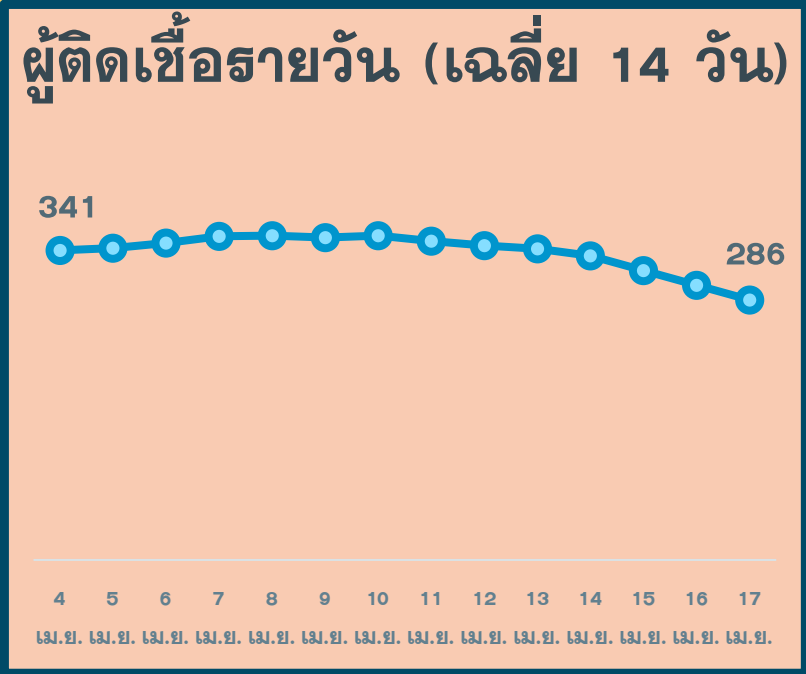


ร้อยละ 2.4 ของประชากร

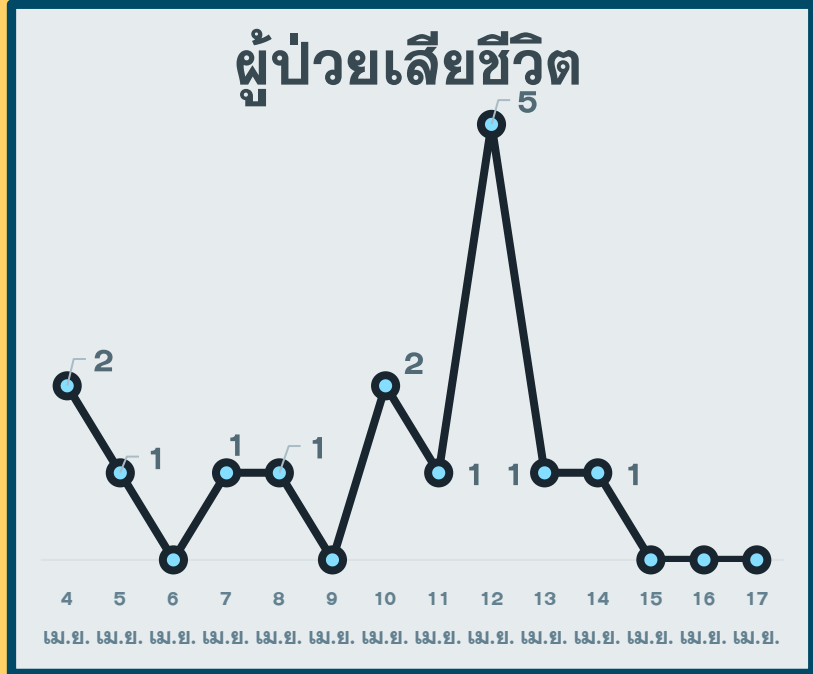
สะสม 13,738 สาย

สถานการณ์ COVID-19 จ.ประจวบคีรีขันธ์

ผู้ติดเชื้อ ผู้ป่วยปอดอักเสบ ผู้ป่วยใส่ท่อหายใจ และผู้เสียชีวิต





*จำนวนผู้ป่วยปอดอักเสบและใส่ท่อช่วยหายใจที่รักษาอยู่



*รายงานตามวันที่เสียชีวิต

สรุปข้อมูลผู้เสียชีวิต COVID-19 ของ จ.ประจวบคีรีขันธ์ ตั้งแต่ 1 ม.ค.65

ลักษณะทางระบาดวิทยาผู้เสียชีวิต จำนวน 53 ราย (เสียชีวิตก่อนได้รับการรักษาในโรงพยาบาล 14 ราย)

เพศ  
 28 ราย 25 ราย

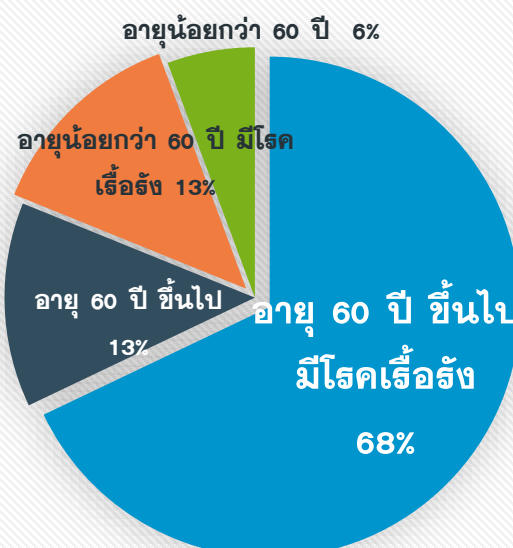
อายุ
 อายุสูงสุด 98 ปี
 อายุน้อยสุด 35 ปี
 อายุเฉลี่ย 74.3 ปี
 ค่ากลาง 78 ปี

ที่อยู่ผู้เสียชีวิต

หัวหิน	21
ปราณบุรี	6
สามร้อยยอด	3
กุยบุรี	
เมือง	14 (+1)
ทับสะแก	2
บางสะพาน	5
บางสะพานน้อย	2

สัญชาติ ไทย 51 ราย
 อังกฤษ 2 ราย

โรคประจำตัว/ปัจจัยเสี่ยงต่อความรุนแรงของโรค



60 ปี+ มีโรคเรื้อรัง	60 ปี+ ไม่มีโรคเรื้อรัง	<60 ปี มีโรคเรื้อรัง
36(68%)	7(13%)	7(13%)
รวม 50 ราย ร้อยละ 94.3		

โรคเรื้อรังที่พบ ไตเรื้อรัง(11) โรคหัวใจ และหลอดเลือด(9) เบาหวาน(9) ปอดอุดกั้นเรื้อรัง(7) มะเร็ง(4) หลอดเลือดสมอง(1) อ้วนน้ำหนักเกิน(2)

ปัจจัยอื่นที่พบ ไม่มีประวัติโรคเรื้อรัง 4 พิการทางสมอง 1 ต้มสุรา 1 ติดเตียง 2 จิตเวช 1 SLE 1

ค่ากลางระยะเวลา (วันที่ทราบผล-วันที่เสียชีวิต) 4 วัน
 นานสุด 18 วัน เสียชีวิตก่อนรักษา 14 ราย, 1-5 วัน 20 ราย,
 6-10 วัน 12 ราย, 11-15 วัน 4 ราย, มากกว่า 15 วัน 3 ราย

แนวโน้มจำนวนผู้เสียชีวิตรายเดือน



ม.ค.	ก.พ.	มี.ค.	เม.ย.
3	7	22	21

ปัจจัยเสี่ยงต่อการติดเชื้อ

สัมผัสญาติ/บุคคลในครอบครัว 16 ราย
 สัมผัสเพื่อน/ที่ทำงาน/พบปะ/พบเชื้อ 3 ราย
 เดินทางไปพื้นที่ชุมชนพื้นที่เสี่ยง 34 ราย

ประวัติการได้รับวัคซีน COVID-19
 ไม่ได้รับ 37 ราย ได้รับวัคซีน 16 ราย*

*ได้รับ 1 เข็ม 4 ราย
 *ได้รับ 2 เข็ม 11 ราย
 *ได้รับ 3 เข็ม 1 ราย

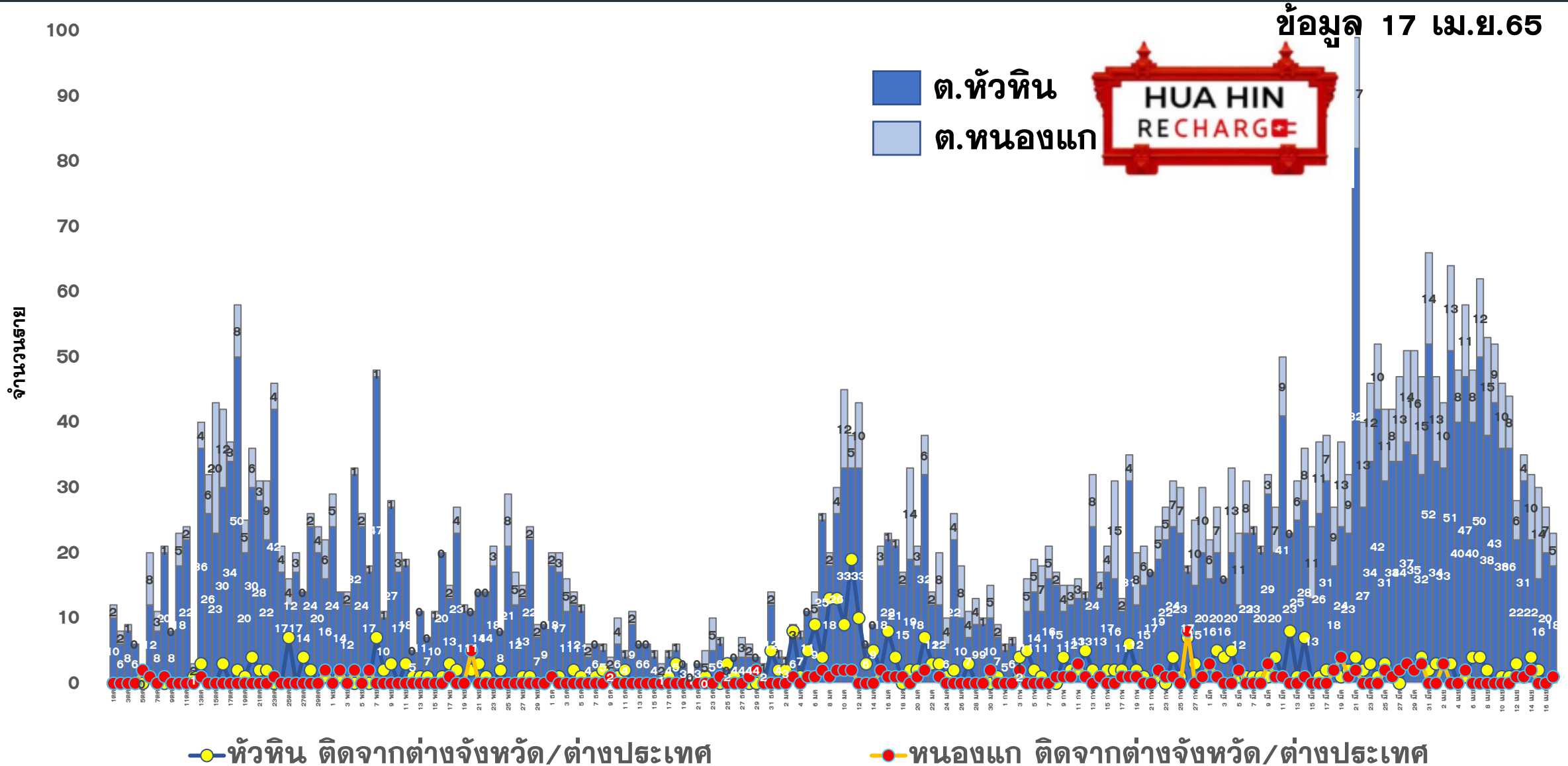
จำนวนผู้ป่วยยืนยัน COVID-19 รายอำเภอ จ.ประจวบคีรีขันธ์ ตามวันที่รายงาน

ข้อมูล 17 เม.ย.65

อำเภอ	1 ม.ค.-9 เม.ย.	10 เม.ย.	11 เม.ย.	12 เม.ย.	13 เม.ย.	14 เม.ย.	15 เม.ย.	16 เม.ย.	รวม	เฉลี่ย 7 วัน ย้อนหลัง
หัวหิน	5,355	82	53	64	60	62	50	57	5,783	61
ปราณบุรี	2,848	35	15	40	31	10	15	30	3,024	25
สามร้อยยอด	1,982	41	19	38	42	41	21	22	2,206	32
กุยบุรี	852	13	19	8	19	8	8	0	927	11
เมือง	3,894	103	67	54	61	44	52	49	4,324	61
ทับสะแก	1,241	7	33	7	12	11	4	5	1,320	11
บางสะพาน	1,494	14	24	32	21	14	17	4	1,620	18
บางพานน้อย	975	6	12	4	3	4	4	6	1,014	6
เรือนำ	16	0	0	0	0	0	0	0	16	0
หลบหนีเข้าเมือง	217	0	0	0	0	0	0	0	217	0
ต่างประเทศ	129	0	0	0	3	0	0	0	132	0
รวม	19,003	301	242	247	252	194	171	173	20,583	226

แนวโน้มผู้ป่วยรายวัน COVID-19 ตำบลพื้นที่ HUAHIN RECHARGE

(ต.หัวหิน และ ต.หนองแก) ตั้งแต่ 1 ตุลาคม 64





ผลการดำเนินการรับนักท่องเที่ยวต่างชาติ อ.หัวหิน จ.ประจวบคีรีขันธ์



สถานการณ์ COVID-19

ตั้งแต่ 1 ม.ค.65

ผู้ป่วยวันนี้ ผู้ป่วยสะสม ออกจากรพ.

173

20,583

20,205



ร้อยละความครอบคลุมวัคซีน

จังหวัด

หัวหิน

เข็ม 1

77.9

98.5

เข็ม 2

70.2

89.8



จำนวนนักท่องเที่ยวอำเภอหัวหิน สะสม

ตั้งแต่ 1 พ.ย.-16 เม.ย.65

เข้าพักโรงแรม

31,270

จากแบบ ร.ร.4

28,236

จำนวนจองห้องพัก Sandbox (คืน)

9,334



ผลการตรวจ COVID-19 นักท่องเที่ยวต่างชาติ

จำนวนนักท่องเที่ยว
รับการตรวจวันนี้

44

ติดเชื้อจากการตรวจ
DAY 0 (RT-PCR)

0

ติดเชื้อจากการตรวจ
DAY 5 (ATK)

0

จำนวนตรวจสะสม
ตั้งแต่ 1 เม.ย.65

623

ยอดสะสมตรวจติดเชื้อ
DAY 0 (RT-PCR)

3

ยอดสะสมตรวจติดเชื้อ
DAY 5 (ATK)

0



5 ลำดับสูงสุด นทท.
เข้ารับการตรวจ

BRITISH	115
DANISH	86
NORWEGIAN	55
SWEDISH	46
THAI	45

มาตรฐานความปลอดภัย
ด้านสุขอนามัย (แห่ง)



325



632



127

จัดทำโดย
สำนักงานสาธารณสุขจังหวัดประจวบคีรีขันธ์

การใช้เตียงรักษาผู้ป่วย

ทั้งหมด	ใช้ไป	คงเหลือ	อัตราครองเตียง
จังหวัด	325	587	35.6
หัวหิน	85	23	78.7

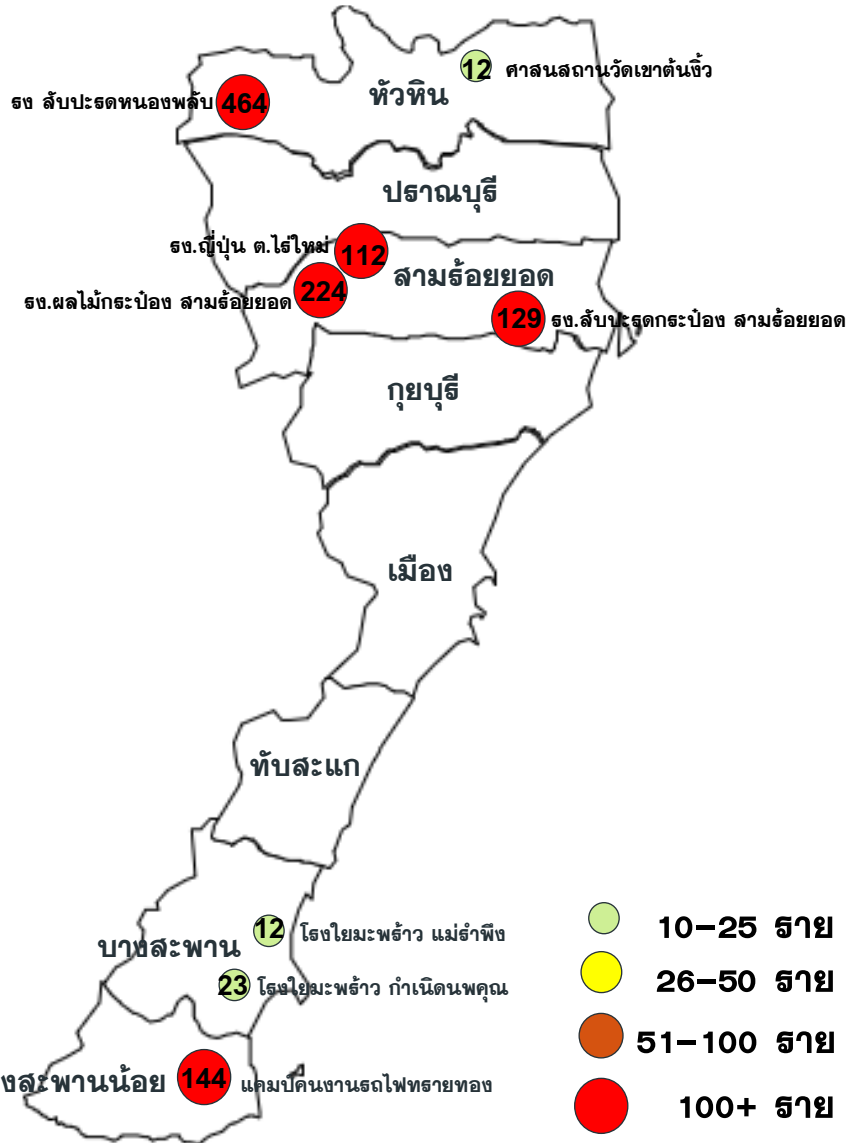
คลังเตอร์สะสมของพบ COVID-19 ตั้งแต่ 1 ม.ค-17 เม.ย.65 จ.ประจวบคีรีขันธ์

อำเภอ	จำนวน Cluster สะสม (10 ทราย+)	ควบคุมได้ ภายใน 28 วัน	ร้อยละที่ ควบคุม ได้	Cluster ควบคุมไม่ได้ ใน 28 วัน	จำนวน Cluster ที่พบผู้ป่วยรายสุดท้าย อยู่ในช่วง 14 วัน ก่อนหน้า				
					จำนวน	ควบคุมได้ ภายใน 14 วัน	ร้อยละ	เกิน 14 วัน ไม่ถึง 28 วัน	เกิน 28 วัน
หัวหิน	22	20	90.9	ตลาดฉัตรไชย ธง สับปะรดกระป๋อง หนองพลับ	2	1	50.0	0	1 ธง สับปะรดกระป๋อง หนองพลับ
ปราณบุรี	11	10	90.9	ธง.น้ำตาล ปราณบุรี	0	0	0.0	0	0
สามร้อยยอด	15	14	93.3	โรงงานญี่ปุ่น	3	2	66.7	0	1 โรงงานญี่ปุ่น
กุยบุรี	3	3	100.0	-	0	0	0.0	0	0
เมือง	4	4	100.0	-	0	0	0.0	0	0
ทับสะแก	11	11	100.0	-	0	0	0.0	0	0
บางสะพาน	15	15	100.0	-	2	2	100.0	0	0
บางพานน้อย	10	10	100.0	-	1	0	0.0	1 แคมป์คนงานรถไฟทรายทอง	0
รวม	91	87	95.6	4	8	5	62.5	1	2

แผนที่แสดงคลัสเตอร์ COVID-19 ในจังหวัดประจวบคีรีขันธ์

ข้อมูล 17 เม.ย.65

คลัสเตอร์ที่พบผู้ป่วยในช่วง 14 วันล่าสุด



คลัสเตอร์ (PCR+ATK)	ประเภท	จำนวนผู้ป่วย	ผป. ทรายสุดท้าย	คลัสเตอร์ (PCR+ATK)	ประเภท	จำนวนผู้ป่วย	ผป. ทรายสุดท้าย
โรง. สับปะรดกระป๋อง สามร้อยยอด	โรงงาน	129	7 เมย	โรง. โยมะพร้าว กำเนิดนพคุณ	สถานประกอบการ	23	6 เมย
โรง. ทุ่งปุ่น ต.ไร่ใหม่	โรงงาน	112	13 เมย	โรง. โยมะพร้าว แม่รำพึง	สถานประกอบการ	12	7 เมย
โรง. ผลไม้กระป๋องสามร้อยยอด	โรงงาน	224	6 เมย	ศาลากลางจังหวัดเขาค่าย	ศาลากลาง	12	12 เมย
โรง. สับปะรดหนองพลับ	โรงงาน	464	12 เมย	จำนวนทั้งหมด 8 คลัสเตอร์			
แคมป์คนงานรถไฟทรายทอง	แคมป์	144	4 เมย				

ประเภทสถานที่/กิจกรรม โรงงาน 4 แห่ง
สถานประกอบการ 2 แห่ง แคมป์คนงาน
ศาลากลาง

✿ สวัสดิ์วันสงกรานต์ ✿

ยึดหลัก 2U

ขอความร่วมมือประชาชนใช้มาตรการ 2U เพื่อลดความเสี่ยง
ในการแพร่และรับเชื้อโควิด 19

Universal Prevention

เมื่อใกล้ชิดผู้สูงอายุ
เด็กเล็ก ผู้ที่มีโรคเรื้อรัง



รวมถึงการดูแลตนเองให้ปลอด
ความเสี่ยงติดเชื้อ (Self clean-up)
ก่อนกลับไปเยี่ยมญาติผู้ใหญ่

Universal Vaccination

ทุกกลุ่มอายุเข้ารับ
การฉีดวัคซีนโควิด 19
ทั้งเข็มปกติและเข็มกระตุ้น



โดยในช่วงเทศกาลสงกรานต์
ได้ให้โรงพยาบาลและ sw.สต.ในพื้นที่
เปิดให้บริการฉีดวัคซีนโควิด
ให้กับผู้สูงอายุและลูกหลาน
ที่เดินทางกลับภูมิลำเนา
เพื่อลดความเสี่ยงติดเชื้อและเสียชีวิต

