



ศูนย์ปฏิบัติการภาวะฉุกเฉินด้านการแพทย์และสาธารณสุข
สำนักงานสาธารณสุขจังหวัดพระจวบคีรีขันธ์
กรณี โรคติดเชื้อไวรัสโคโรนา 2019

ฉบับที่ 800 EOC ครั้งที่ 424 วันที่ 28 เมษายน 2565 เวลา 09.00 น.

OMICRON
SARS-COV-2 VARIANT

code: B.1.1.529





รายงานสถานการณ์ COVID-19 ประจวบคีรีขันธ์

ประจวบคีรีขันธ์ ตั้งแต่ 1 ม.ค.-28 เม.ย.2565

รายใหม่วันนี้

ผู้ป่วยยืนยันสะสม

รักษาหาย/ออกจากรพ.

เสียชีวิต

ผลงานการฉีดวัคซีน

+106

21,861

21,530

75(+1)



รวมฉีดเพิ่ม 194 โดส

รวมฉีดแล้ว 1,034,461 โดส

ในจังหวัด 100 นอกจังหวัด 6

+112 (98.5%)

(0.11%) จาก PCR+ATK

ระบบเฝ้าระวังฯ **106**

ระบบเฝ้าระวังและ
บริการสะสม **21,495**



การใช้เตียงรักษาผู้ป่วยใน รพ.

เรือนจำ **0**

เรือนจำสะสม **16**

ทั้งหมด ใช้ไป คงเหลือ อัตราครองเตียง

912 256 656 28.1

หลบหนีเข้าเมือง **0**

หลบหนีเข้าเมืองสะสม **217**

ระดับเตียงตามความรุนแรงของโรค

ตาย

ติดจากต่างประเทศ **0**

ติดจากต่างประเทศสะสม **133**

ระดับ **1** (ไม่มีอาการ/อาการเล็กน้อย) **118**

ระดับ **1** (อาการปานกลาง) **110**

ระดับ **2.1** (ใช้ oxygen low flow) **15**

อัตราครองเตียงระดับ 2-3

ระดับ **2.2** (ใช้ oxygen high flow) **7**

16.6%

ระดับ **3** (ใส่ท่อ & เครื่องช่วยหายใจ) **6**

จำนวนผู้ป่วยยืนยันสะสมตั้งแต่ปี 2563

ป่วย

42,533

รักษาหาย

41,740

เสียชีวิต

194

ตรวจ ATK พบเชื้อวันนี้

470

จำนวนผู้ป่วยเข้าข่ายสะสม

47,228



รักษา CI 57 ราย



รักษา HI 559 ราย



เข็มที่ 1 +19 ราย



ร้อยละ 78.1 ของประชากร สะสม 451,399 ราย



เข็มที่ 2 +105 ราย



ร้อยละ 70.9 ของประชากร สะสม 409,667 ราย



เข็มที่ 3 +44 ราย



ร้อยละ 27.5 ของประชากร สะสม 158,927 ราย



เข็มที่ 4 +26 ราย




ร้อยละ 2.5 ของประชากร สะสม 14,468 ราย

สถานการณ์ COVID-19 จ.ประจวบคีรีขันธ์


ผู้ติดเชื้อ ผู้ป่วยปอดอักเสบ ผู้ป่วยใส่ท่อหายใจ และผู้เสียชีวิต

ผู้ติดเชื้อรายวัน (เฉลี่ย 14 วัน)



15 16 17 18 19 20 21 22 23 24 25 26 27 28
เม.ย. เม.ย. เม.ย. เม.ย. เม.ย. เม.ย. เม.ย. เม.ย. เม.ย. เม.ย. เม.ย. เม.ย. เม.ย. เม.ย.

ผู้ป่วยปอดอักเสบ (ใช้ oxygen)



15 16 17 18 19 20 21 22 23 24 25 26 27 28
เม.ย. เม.ย. เม.ย. เม.ย. เม.ย. เม.ย. เม.ย. เม.ย. เม.ย. เม.ย. เม.ย. เม.ย. เม.ย. เม.ย.

*จำนวนผู้ป่วยปอดอักเสบและใส่ท่อช่วยหายใจที่รักษาอยู่

ผู้ป่วยเสียชีวิต





15 16 17 18 19 20 21 22 23 24 25 26 27 28
เม.ย. เม.ย. เม.ย. เม.ย. เม.ย. เม.ย. เม.ย. เม.ย. เม.ย. เม.ย. เม.ย. เม.ย. เม.ย. เม.ย.

*รายงานตามวันที่เสียชีวิต

สรุปข้อมูลผู้เสียชีวิต COVID-19 ของ จ.ประจวบคีรีขันธ์ ตั้งแต่ 1 ม.ค.65

ลักษณะทางระบาดวิทยาผู้เสียชีวิต จำนวน 75 ราย (เสียชีวิตก่อนได้รับการรักษาในโรงพยาบาล 15 ราย)

เพศ  
38 ราย 37 ราย

อายุ
 อายุสูงสุด 99 ปี
 อายุน้อยสุด 35 ปี
 อายุเฉลี่ย 76.0 ปี
 ค่ากลาง 80 ปี

ที่อยู่ผู้เสียชีวิต



สัญชาติ
 ไทย 72 ราย
 อังกฤษ 2 ราย
 อเมริกัน 1 ราย

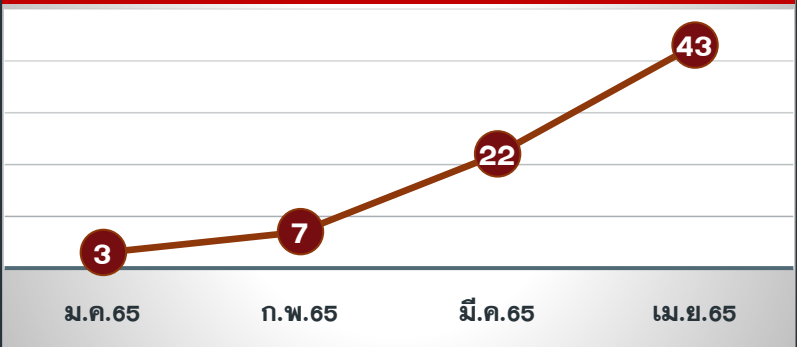
โรคประจำตัว/ปัจจัยเสี่ยงต่อความรุนแรงของโรค



ปัจจัยอื่นที่พบ
 ไม่มีประวัติโรคเรื้อรัง 7 พิกาททางสมอง 1 ต้มสุรา 1 สูบบุหรี่ 1 ดิตเตียง 5จิตเวช 1 SLE 1

ค่ากลางระยะเวลา (วันที่ทราบผล-วันที่เสียชีวิต) 4 วัน
 นานสุด 19 วัน เสียชีวิตก่อนรักษา 15 ราย, 1-5 วัน 27 ราย,
 6-10 วัน 18 ราย, 11-15 วัน 11 ราย, มากกว่า 15 วัน 4 ราย

แนวโน้มจำนวนผู้เสียชีวิตรายเดือน



ปัจจัยเสี่ยงต่อการติดเชื้อ

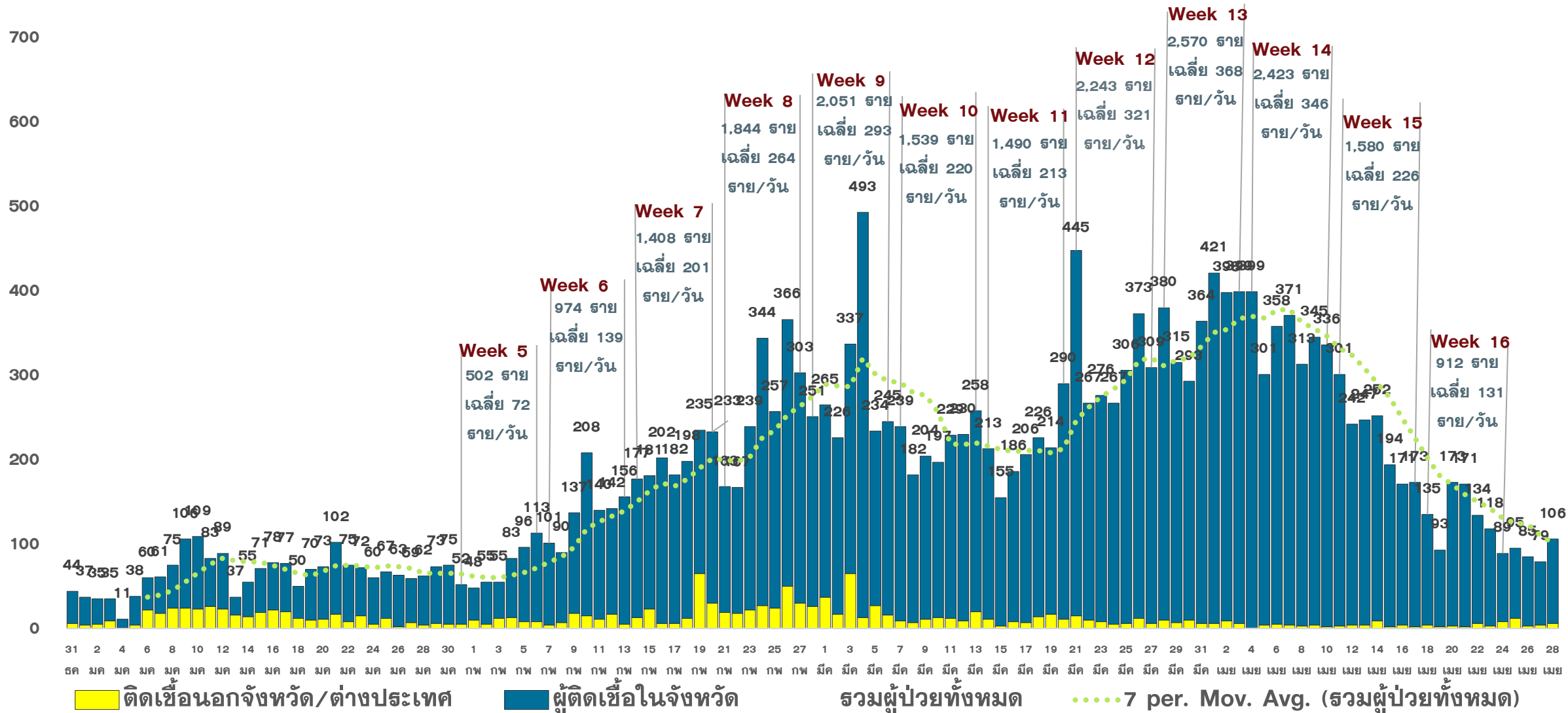
สัมผัสญาติ/บุคคลในครอบครัว 30 ราย
 สัมผัสเพื่อน/ที่ทำงาน/พบ.พบเชื้อ 3 ราย
 เดินทางไปพื้นที่ชุมชนพื้นที่เสี่ยง 42 ราย

ประวัติการได้รับวัคซีน COVID-19
 ไม่ได้รับ 54 ราย ได้รับวัคซีน 21 ราย*

*ได้รับ 1 เข็ม 4 ราย
 *ได้รับ 2 เข็ม 14 ราย
 *ได้รับ 3 เข็ม 3 ราย

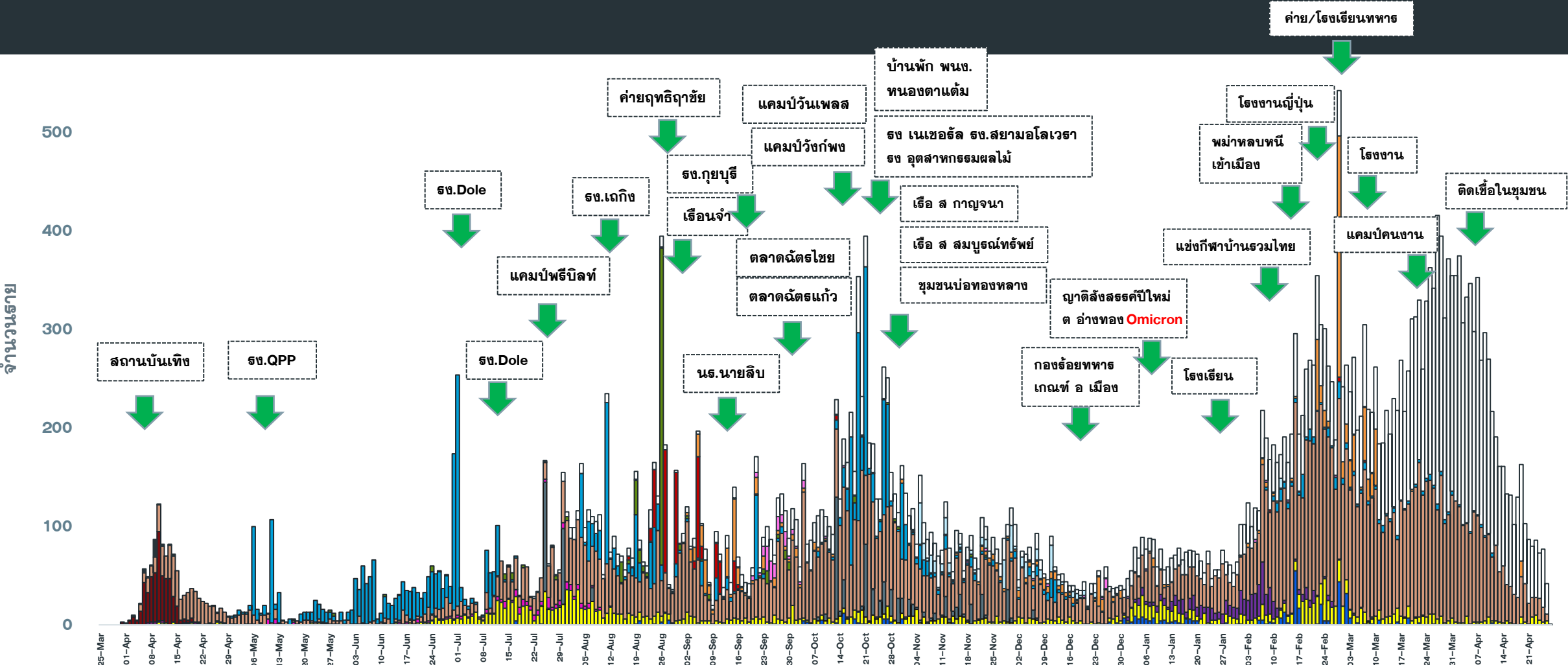
แนวโน้มการพบผู้ป่วยยืนยัน COVID-19 ตามวันที่รายงาน จ.ประจวบคีรีขันธ์

ณ 28 เม.ย.65



แนวโน้มผู้ป่วย COVID-19 ตามวันเริ่มป่วย จำแนกประเภทความเสี่ยง

ตั้งแต่ 25 มี.ค.-28 เม.ย.65



- | | | |
|--|---|---|
| ■ ติดเชื้อจาก ดตปท | ■ ติดเชื้อจากต่างจังหวัด | ■ โรงเรียน |
| ■ แคมป์คนงาน | ■ ไปสถานที่ชุมชน เช่น สถานที่ท่องเที่ยว ตลาด ห้างสรรพสินค้า | ■ สถานบันเทิง |
| ■ สัมผัสใกล้ชิดผู้ป่วยยืนยันก่อนหน้า | ■ อาชีพเสี่ยง เช่น ทำงานในสถานที่แออัด | ■ รวมโรงงาน |
| ■ AS ACF | ■ เสิ่นจำ | ■ ค่ายทหาร |
| ■ ตลาด | ■ ประมง | ■ ติดเชื้อในชุมชน/ระหว่างสอบ |

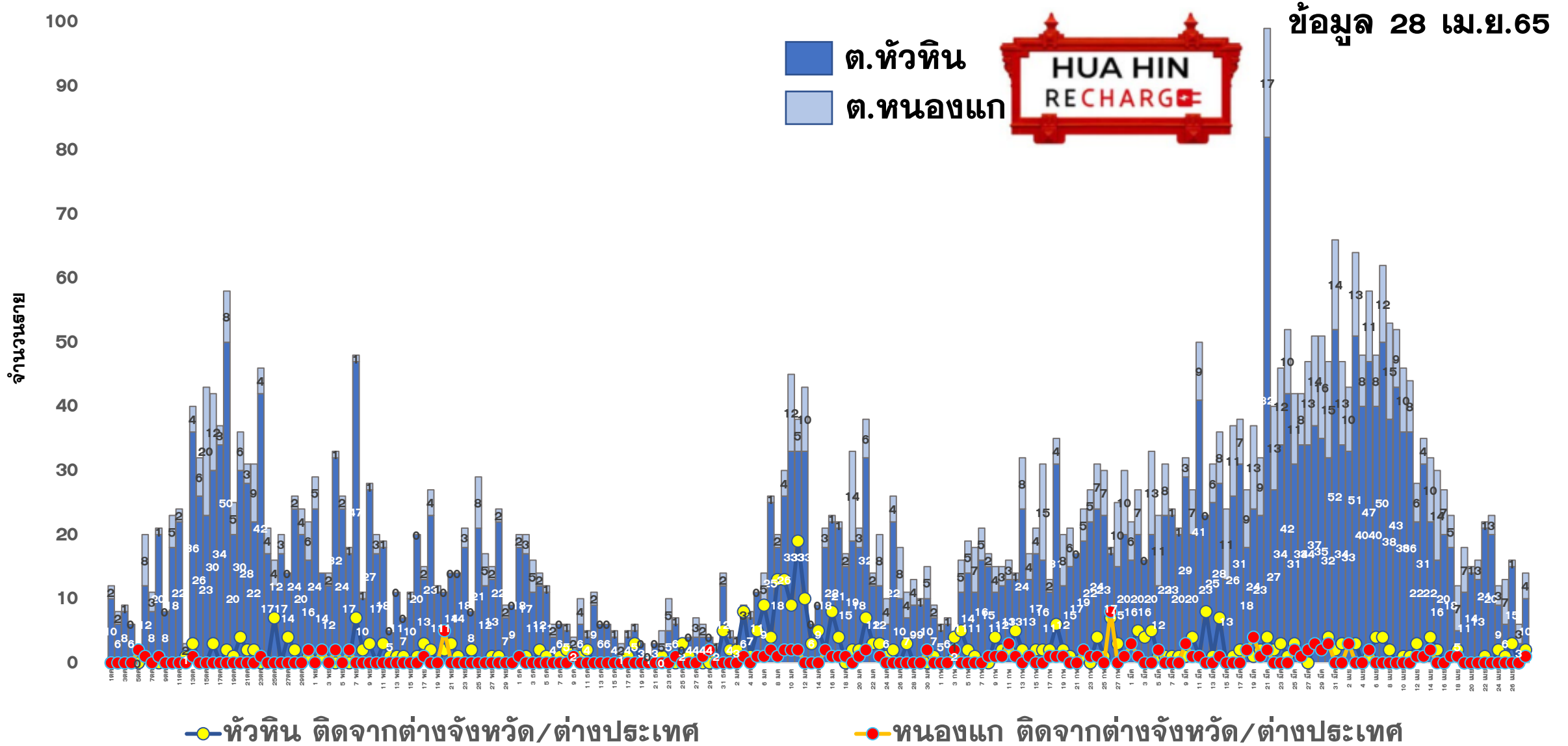
จำนวนผู้ป่วยยืนยัน COVID-19 รายอำเภอ จ.ประจวบคีรีขันธ์ ตามวันที่รายงาน

ข้อมูล 28 เม.ย.65

อำเภอ	1 ม.ค.–20 เม.ย.	21 เม.ย.	22 เม.ย.	23 เม.ย.	24 เม.ย.	25 เม.ย.	26 เม.ย.	27 เม.ย.	รวม	เฉลี่ย 7 วัน ย้อนหลัง
หัวหิน	5,932	37	39	23	32	25	20	28	6,136	29
ปราณบุรี	3,087	10	15	24	7	5	8	7	3,163	11
สามร้อยยอด	2,274	10	7	10	13	2	10	12	2,338	9
กุยบุรี	943	11	3	0	4	5	0	4	970	4
เมือง	4,502	38	39	26	29	28	28	42	4,732	33
ทับสะแก	1,348	12	9	1	1	5	4	0	1,380	5
บางสะพาน	1,674	10	5	5	3	8	8	9	1,722	7
บางพานน้อย	1,030	5	1	0	6	7	1	4	1,054	3
เรือนำ	16	0	0	0	0	0	0	0	16	0
หลบหนีเข้าเมือง	217	0	0	0	0	0	0	0	217	0
ต่างประเทศ	132	1	0	0	0	0	0	0	133	0
รวม	21,155	134	118	89	95	85	79	106	21,861	101

แนวโน้มผู้ป่วยรายวัน COVID-19 ตำบลพื้นที่ HUAHIN RECHARGE

(ต.หัวหิน และ ต.หนองแก) ตั้งแต่ 1 ตุลาคม 64





ผลการดำเนินการรับนักท่องเที่ยวต่างชาติ อ.หัวหิน จ.ประจวบคีรีขันธ์



สถานการณ์ COVID-19

ตั้งแต่ 1 ม.ค.65

ผู้ป่วยวันนี้ ผู้ป่วยสะสม ออกจากรพ.

106

21,861

21,530



ร้อยละความครอบคลุมวัคซีน

จังหวัด

หัวหิน

เข็ม 1

78.1

98.7

เข็ม 2

70.9

90.4



การใช้เตียงรักษาผู้ป่วย

ทั้งหมด	ไข้ไป	คงเหลือ	อัตราครองเตียง
จังหวัด	912	656	28.1
หัวหิน	108	42	61.1



จำนวนนักท่องเที่ยวอำเภอหัวหิน สะสม

ตั้งแต่ 1 พ.ย.-27 เม.ย.65

เข้าพักโรงแรม

37,633

จากแบบ ร.ร.4

31,484

จำนวนจองห้องพัก Sandbox (คืน)

9,818



ผลการตรวจ COVID-19 นักท่องเที่ยวต่างชาติ

จำนวนนักท่องเที่ยว รับการตรวจวันนี้	ติดเชื้อจากการตรวจ DAY 0 (RT-PCR)	ติดเชื้อจากการตรวจ DAY 5 (ATK)
22	0	0
จำนวนตรวจสะสม ตั้งแต่ 1 เม.ย.65	ยอดสะสมตรวจติดเชื้อ DAY 0 (RT-PCR)	ยอดสะสมตรวจติดเชื้อ DAY 5 (ATK)
1,000	3	1



5 ลำดับสูงสุด นทท.

เข้ารับการตรวจ ตั้งแต่ 1 เมย

BRITISH	163
DANISH	105
GERMAN	88
THAI	68
SWEDISH	63

มาตรฐานความปลอดภัย
ด้านสุขอนามัย (แห่ง)



325



632



127

จัดทำโดย

สำนักงานสาธารณสุขจังหวัดประจวบคีรีขันธ์

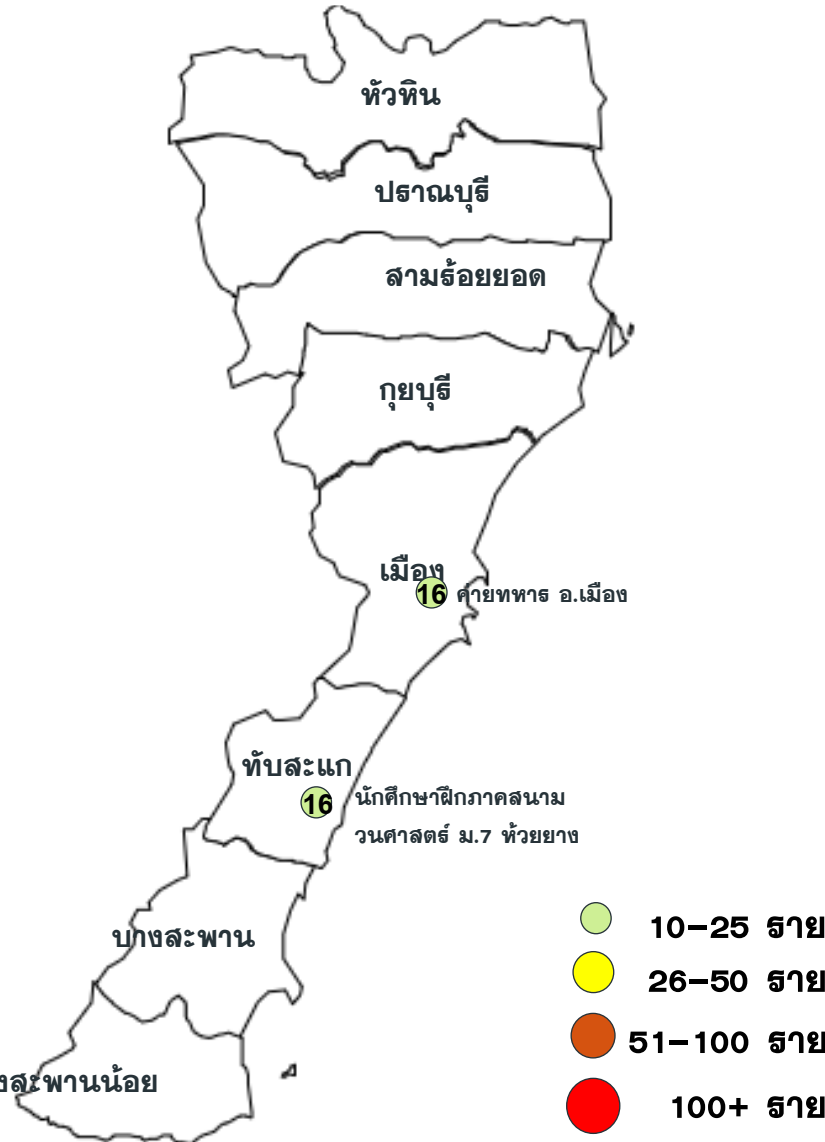
คลังเตอร์สะสมของพบ COVID-19 ตั้งแต่ 1 ม.ค-28 เม.ย.65 จ.ประจวบคีรีขันธ์

อำเภอ	จำนวน Cluster สะสม (10 ทราย+)	ควบคุมได้ ภายใน 28 วัน	ร้อยละที่ ควบคุม ได้	Cluster ควบคุมไม่ได้ ใน 28 วัน	จำนวน Cluster ที่พบผู้ป่วยรายสุดท้าย อยู่ในช่วง 14 วัน ก่อนหน้า				
					จำนวน	ควบคุมได้ ภายใน 14 วัน	ร้อยละ	เกิน 14 วัน ไม่ถึง 28 วัน	เกิน 28 วัน
หัวหิน	22	20	90.9	ตลาดฉัตรไชย ธง สับปะรดกระป๋อง หนองพลับ	0	0	0.0	0	0
ปราณบุรี	11	10	90.9	ธง.น้ำตาล ปราณบุรี	0	0	0.0	0	0
สามร้อยยอด	15	14	93.3	โรงงานญี่ปุ่น	0	0	0.0	0	0
กุยบุรี	3	3	100.0	-	0	0	0.0	0	0
เมือง	5	5	100.0	-	1	1	100.0	0	0
ทับสะแก	12	12	100.0	-	1	1	100.0	0	0
บางสะพาน	15	15	100.0	-	0	0	0.0	0	0
บางพานน้อย	10	10	100.0	-	0	0	0.0	0	0
รวม	93	89	95.7	4	2	2	100.0	0	0

แผนที่แสดงคลัสเตอร์ COVID-19 ในจังหวัดประจวบคีรีขันธ์

ข้อมูล 28 เม.ย.65

คลัสเตอร์ที่พบผู้ป่วยในช่วง 14 วันล่าสุด



คลัสเตอร์ (PCR+ATK)	ประเภท	จำนวนผู้ป่วย	ผป.รายสุดท้าย
ค่ายทหาร อ.เมือง	ค่ายทหาร	16	19 เมย
นักศึกษาฝึกภาคสนาม วนศาสตร์ ม.7 ห้วยยาง	หน่วยงานราชการ	16	26 เมย

จำนวนทั้งหมด 2 คลัสเตอร์

ประเภทสถานที่/กิจกรรม

ค่ายทหาร 1 แห่ง หน่วยงานราชการ 1 แห่ง

สรุปผลการฉีดวัคซีนโควิด 19 จังหวัดประจวบคีรีขันธ์

ผลการให้บริการวัคซีน ณ วันที่ 27 เมษายน 2565 เวลา 22.00 น.



ฉีดวัคซีนทั้งหมด
1,034,461

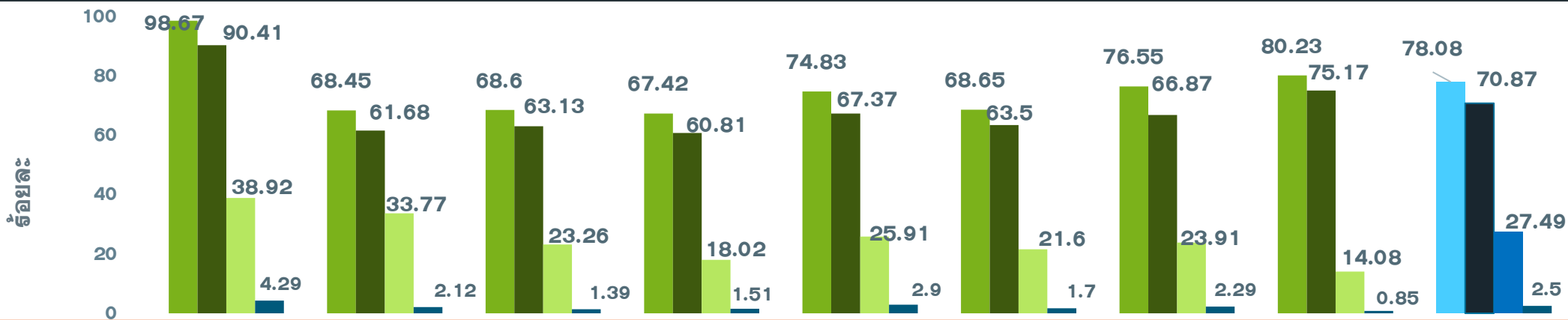
+ เพิ่มวันนี้
194



จำนวนผู้ได้รับวัคซีน จำแนกรายเข็มและชนิด วัคซีน	เข็มที่ 1					เข็มที่ 2					
	sinovac 	AstraZeneca 	Sinopharm 	Pfizer 	Moderna 	sinovac 	AstraZeneca 	Sinopharm 	Pfizer 	Moderna 	Johnson & Johnson
+เพิ่มขึ้นวานนี้ (โตล)	0	3	1	15	0	0	0	1	104	0	0
รวมรายใหม่ (ราย)	19					105					
ตั้งแต่วันที่ 1 เมษายน 2564	220,075	59,626	91,608	77,527	2,563	23,500	226,382	88,710	63,621	7,010	444
สะสม (ราย)	451,399					409,667					
จำนวนผู้ได้รับวัคซีน จำแนกรายเข็มและชนิด วัคซีน	เข็มที่ 3					เข็มที่ 4					
	sinovac 	AstraZeneca 	Sinopharm 	Pfizer 	Moderna 	sinovac 	AstraZeneca 	Sinopharm 	Pfizer 	Moderna 	
+เพิ่มขึ้นวานนี้ (โตล)	0	5	0	39	0	0	0	0	26	0	
รวมรายใหม่(ราย)	44					26					
ตั้งแต่วันที่ 1 เมษายน 2564	23	84,344	50	57,997	16,513	0	775	0	9,754	3,939	
สะสม (ราย)	158,927					14,468					

ร้อยละความครอบคลุมของการได้รับวัคซีน COVID-19 รายอำเภอ

ข้อมูล 28 เม.ย.65



	หัวหิน	ปราณบุรี	300 ยอด	กุยบุรี	เมือง	ทับสะแก	บางพาน	พานน้อย	จังหวัด
ประชากรทั้งหมด	126905	82872	52915	45676	94233	51433	81533	42527	578094
จำนวนโดสทั้งหมด เข็ม 1+2+3	294790	137585	82751	67493	161150	79953	138298	72441	1034461
จำนวนได้รับเข็ม 1	125212	56727	36302	30797	70514	35309	62417	34121	451399
ร้อยละความครอบคลุม	98.67	68.45	68.60	67.42	74.83	68.65	76.55	80.23	78.08
จำนวนได้รับเข็ม 2 ครบเกณฑ์	114734	51113	33406	27777	63487	32661	54520	31969	409667
ร้อยละความครอบคลุม	90.41	61.68	63.13	60.81	67.37	63.50	66.87	75.17	70.87
จำนวนได้รับเข็ม 3 กระตุ้น	49397	27987	12310	8231	24412	11107	19495	5988	158927
ร้อยละความครอบคลุม	38.92	33.77	23.26	18.02	25.91	21.60	23.91	14.08	27.49
จำนวนได้รับเข็ม 4 กระตุ้น	5447	1758	733	688	2737	876	1866	363	14468
ร้อยละความครอบคลุม	4.29	2.12	1.39	1.51	2.90	1.70	2.29	0.85	2.50

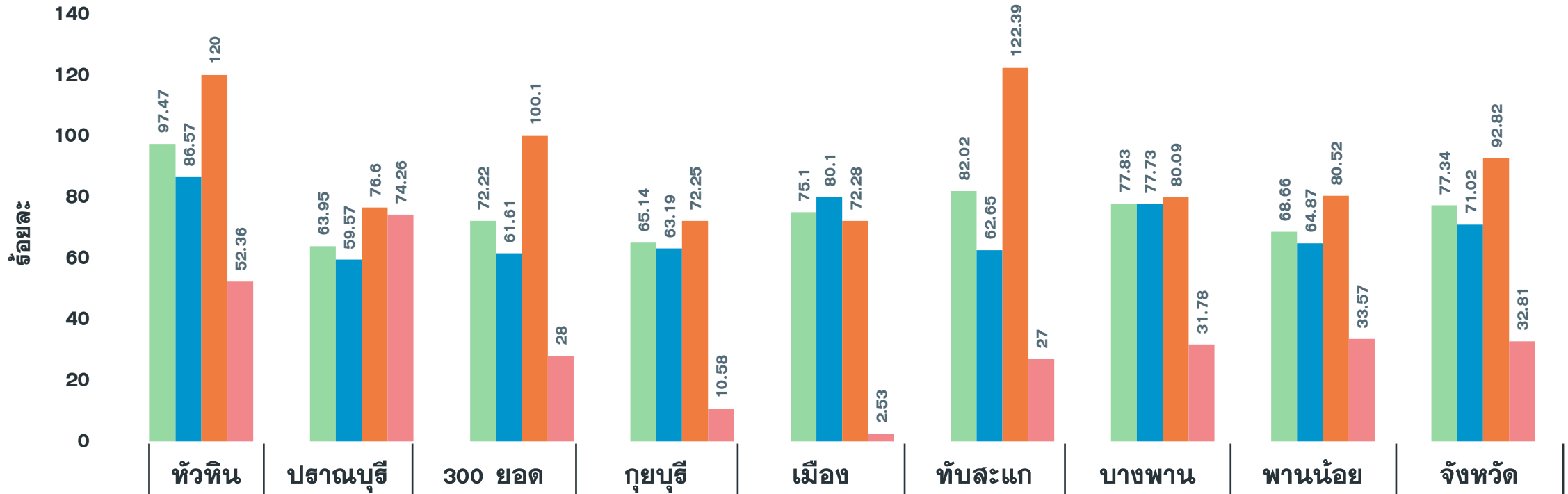
ผลงานการฉีดวัคซีน COVID-19 ตามกลุ่มเป้าหมาย จ.ประจวบคีรีขันธ์

ข้อมูล 28 เม.ย.65

กลุ่มเป้าหมาย	เป้าหมาย	เข็มที่ 1 (คน)	+เพิ่ม	ร้อยละ	เข็มที่ 2 (คน)	+เพิ่ม	ร้อยละ	เข็มที่ 3 (คน)	+เพิ่ม	ร้อยละ	เข็มที่ 4 (คน)	+เพิ่ม	ร้อยละ
1. ผู้ที่มีอายุ 60 ปีขึ้นไป	87,976	62,484	3	71.02	60,080	1	68.29	26,167	16	29.74	376	4	0.43
2. ผู้ที่มีโรคประจำตัว 7 กลุ่ม	42,486	39,436	0	92.82	38,148	1	89.79	16,509	3	38.86	752	5	1.77
3. หญิงตั้งครรภ์	2,292	752	0	32.81	691	0	30.15	156	0	6.81	0	0	0.00
รวม 608	132,754	102,672	3	77.34	98,919	2	74.51	42,832	19	32.26	1,128	9	0.85
4. บุคลากรทางการแพทย์ฯ	5,839	6,056	0	103.72	6,038	0	103.41	5,730	0	98.13	4,553	2	77.98
5. อสม.	7,200	5,818	0	80.81	5,719	0	79.43	4,179	2	58.04	1,505	5	20.90
6. জনท.ด้านหน้า	12,725	15,341	0	120.56	15,250	0	119.84	11,567	1	90.90	3,141	1	24.68
7. ประชาชนทั่วไป 18-59 ปี	240,814	260,194	5	108.05	247,919	3	102.95	93,412	17	38.79	4,116	9	1.71
8. นักเรียน อายุ 12-17 ปี	33,604	35,165	1	104.65	31,915	7	94.97	872	5	2.59	19	0	0.06
9. เด็กอายุ 5-11 ปี	37,458	25,983	10	69.37	3,703	93	9.89	0	0	0	0	0	0

ผลงานฉีดวัคซีน COVID-19 กลุ่มเป้าหมาย 608 รายอำเภอ เข็มที่ 1 จ.ประจวบคีรีขันธ์

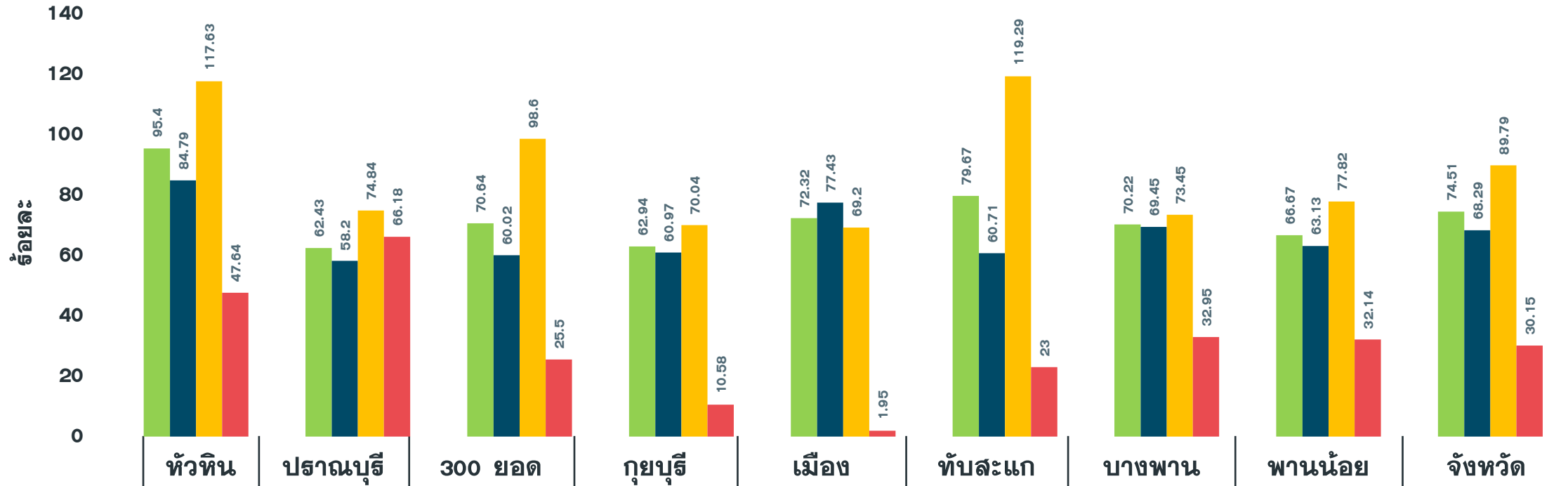
ข้อมูล 28 เม.ย.65



จำนวนเข็มที่ 1 (สะสม)	25,203	11,709	9,835	7,846	15,792	11,710	13,693	6,884	102,672
รวมกลุ่ม 608 เข็ม 1	97.47	63.95	72.22	65.14	75.10	82.02	77.83	68.66	77.34
ผู้มีอายุ 60 ปี	86.57	59.57	61.61	63.19	80.10	62.65	77.73	64.87	71.02
ผู้ป่วย 7 กลุ่มโรค	120.00	76.60	100.10	72.25	72.28	122.39	80.09	80.52	92.82
หญิงตั้งครรภ์	52.36	74.26	28.00	10.58	2.53	27.00	31.78	33.57	32.81

ผลงานฉีดวัคซีน COVID-19 กลุ่มเป้าหมาย 608 รายอำเภอ เข็มที่ 2 จ.ประจวบคีรีขันธ์

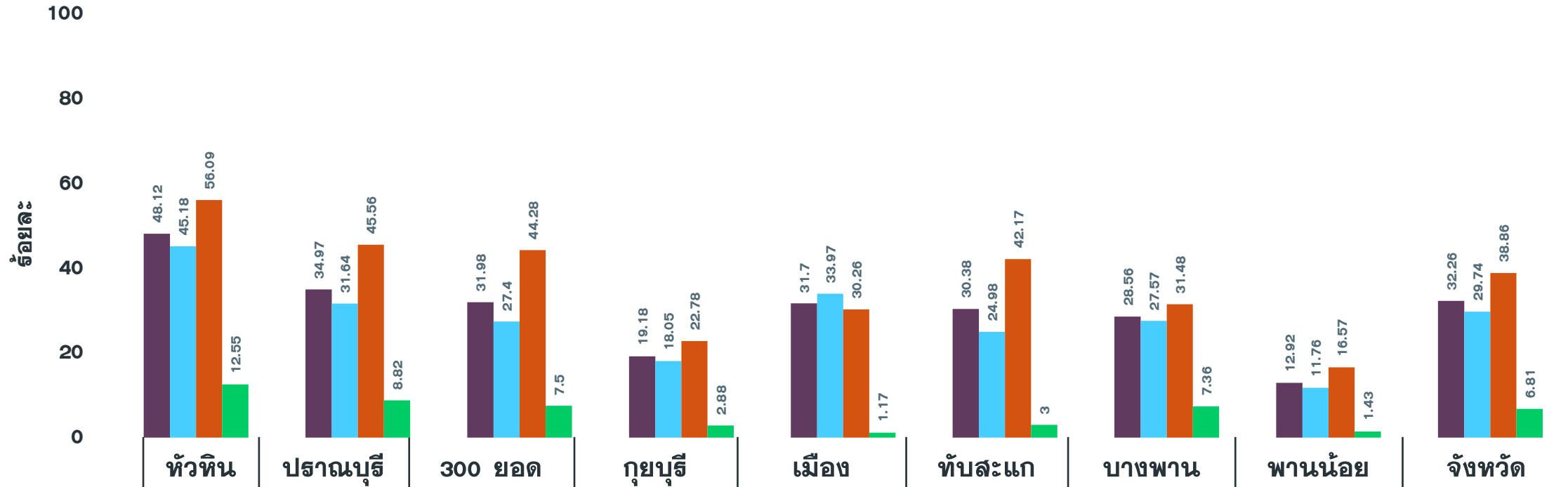
ข้อมูล 28 เม.ย.65



จำนวนเข็มที่ 2 (สะสม)	24,667	11,431	9,620	7,581	15,207	11,374	12,355	6,684	98,919
รวมกลุ่ม 608 เข็ม 2	95.40	62.43	70.64	62.94	72.32	79.67	70.22	66.67	74.51
ผู้มีอายุ 60 ปี	84.79	58.20	60.02	60.97	77.43	60.71	69.45	63.13	68.29
ผู้ป่วย 7 กลุ่มโรค	117.63	74.84	98.60	70.04	69.20	119.29	73.45	77.82	89.79
หญิงตั้งครรภ์	47.64	66.18	25.50	10.58	1.95	23.00	32.95	32.14	30.15

ผลงานฉีดวัคซีน COVID-19 กลุ่มเป้าหมาย 608 รายอำเภอ เข็มที่ 3 จ.ประจวบคีรีขันธ์

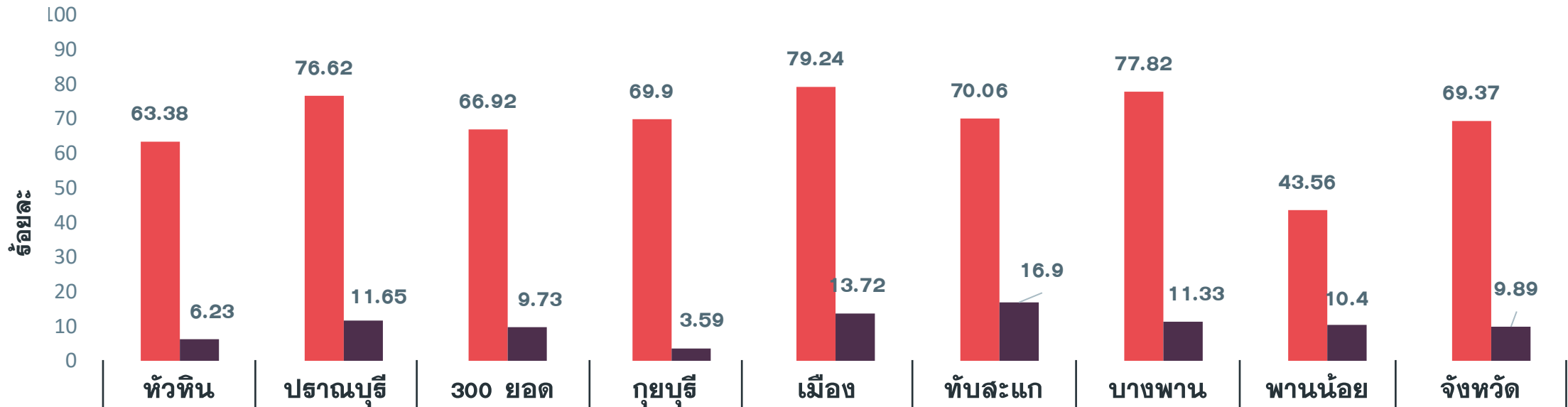
ข้อมูล 28 เม.ย.65



จำนวนเข็มที่ 3 (สะสม)	12,443	6,402	4,355	2,310	6,665	4,338	5,024	1,295	42,832
รวมกลุ่ม 608 เข็ม 3	48.12	34.97	31.98	19.18	31.70	30.38	28.56	12.92	32.26
ผู้มีอายุ 60 ปี	45.18	31.64	27.40	18.05	33.97	24.98	27.57	11.76	29.74
ผู้ป่วย 7 กลุ่มโรค	56.09	45.56	44.28	22.78	30.26	42.17	31.48	16.57	38.86
หญิงตั้งครรภ์	12.55	8.82	7.50	2.88	1.17	3.00	7.36	1.43	6.81

ผลงานฉีดวัคซีน COVID-19 เด็กอายุ 5-11 ปี รายอำเภอ จ.ประจวบคีรีขันธ์

ข้อมูล 28 เม.ย.65



	หัวหิน	ปราณบุรี	300 ยอด	กุยบุรี	เมือง	ทับสะแก	บางพาน	พานน้อย	จังหวัด
เป้าหมายกลุ่ม 5-11 ปี	11156	5587	2929	2588	5351	2722	4703	2422	37458
เข็มที่ 1 (วันนี้)	1	0	9	0	0	0	0	0	10
เข็มที่ 1 (สะสม)	7071	4281	1960	1809	4240	1907	3660	1055	25983
ร้อยละความครอบคลุม	63.38	76.62	66.92	69.90	79.24	70.06	77.82	43.56	69.37
เข็มที่ 2 (วันนี้)	1	0	1	0	0	0	91	0	93
เข็มที่ 2 (สะสม)	695	651	285	93	734	460	533	252	3703
ร้อยละความครอบคลุม	6.23	11.65	9.73	3.59	13.72	16.90	11.33	10.40	9.89



ชวนเด็ก ๆ ฉีดวัคซีน เข็มกระตุ้น



ก่อนเปิดเทอม



สำหรับเยาวชนอายุ 12-17 ปี

ที่ฉีดเข็ม 2 มาแล้ว นานกว่า 4 เดือน
หรือติดเชื้อมาแล้ว นานกว่า 3 เดือน



ลงทะเบียนขอรับวัคซีน
ผ่านสถานศึกษา
หรือสถานพยาบาลใกล้บ้าน

