



ศูนย์ปฏิบัติการภาวะฉุกเฉินด้านการแพทย์และสาธารณสุข สำนักงานสาธารณสุขจังหวัดพระนครศรีอยุธยา กรณี โรคติดเชื้อไวรัสโคโรนา 2019

ฉบับที่ 836 EOC ครั้งที่ 430 วันที่ 4 มิถุนายน 2565

VUCA



V

Vaccine

ฉีดวัคซีนเพิ่มภูมิคุ้มกัน
ลดป่วยหนัก ลดเสียชีวิต



U

Universal Prevention

ป้องกันตนเองกับทุกคน
ทุกที่ ทุกเวลา



C

COVID Free Setting

สถานที่ปลอดภัย
ผู้ให้บริการฉีดวัคซีนครบ
ตรวจ ATK ประจำ



A

Antigen Test Kit

ตรวจด้วย ATK เมื่อมีความเสี่ยง
หรือมีอาการคล้ายไข้หวัด



รายงานสถานการณ์ COVID-19 ประจวบคีรีขันธ์

ประจวบคีรีขันธ์ ตั้งแต่ 1 ม.ค.-4 มิ.ย.2565

รายใหม่วันนี้

+37

ในจังหวัด 34 นอกจังหวัด 3

ผู้ป่วยยืนยันสะสม

23,527

รักษาหาย/ออกจากรพ.

23,340

+42 (99.2%)

เสียชีวิต

97 (+0)

(0.12%) จาก PCR+ATK

ผลงานการฉีดวัคซีน



รวมฉีดเพิ่ม

0 โดส

รวมฉีดแล้ว 1,069,571 โดส

ระบบเฝ้าระวังฯ

37

ระบบเฝ้าระวังและ

บริการสะสม **23,159**

เรือนจำ

0

เรือนจำสะสม

17

หลบหนีเข้าเมือง

0

หลบหนีเข้าเมืองสะสม

217

ติดจากต่างประเทศ

0

ติดจากต่างประเทศสะสม

134

จำนวนผู้ป่วยยืนยันสะสมตั้งแต่ปี 2563

ป่วย

44,239

รักษาหาย

43,434

เสียชีวิต

216

ตรวจ ATK พบเชื้อวันนี้

219

จำนวนผู้ป่วยเข้าข่ายสะสม

57,377



การใช้เตียงรักษาผู้ป่วยใน รพ.

ทั้งหมด

ใช้ไป

คงเหลือ

อัตราครองเตียง

662

90

572

13.6

ระดับเตียงตามความรุนแรงของโรค

สาย

ระดับ

1

(ไม่มีอาการ/อาการเล็กน้อย)

48

ระดับ

1

(อาการปานกลาง)

23

ระดับ

2.1

(ใช้ oxygen low flow)

11

อัตราครองเตียงระดับ 2-3

ระดับ

2.2

(ใช้ oxygen high flow)

12.4%

4

ระดับ

3

(ใส่ท่อ & เครื่องช่วยหายใจ)

6



รักษา CI 9 สาย



รักษา HI 611 สาย



เข็มที่ 1

+0 สาย



ร้อยละ 86.2 ของประชากร

สะสม 454,428 สาย



เข็มที่ 2

+0 สาย



ร้อยละ 80.9 ของประชากร

สะสม 426,373 สาย



เข็มที่ 3

+0 สาย



ร้อยละ 32.3 ของประชากร

สะสม 170,188 สาย



เข็มที่ 4

+0 สาย

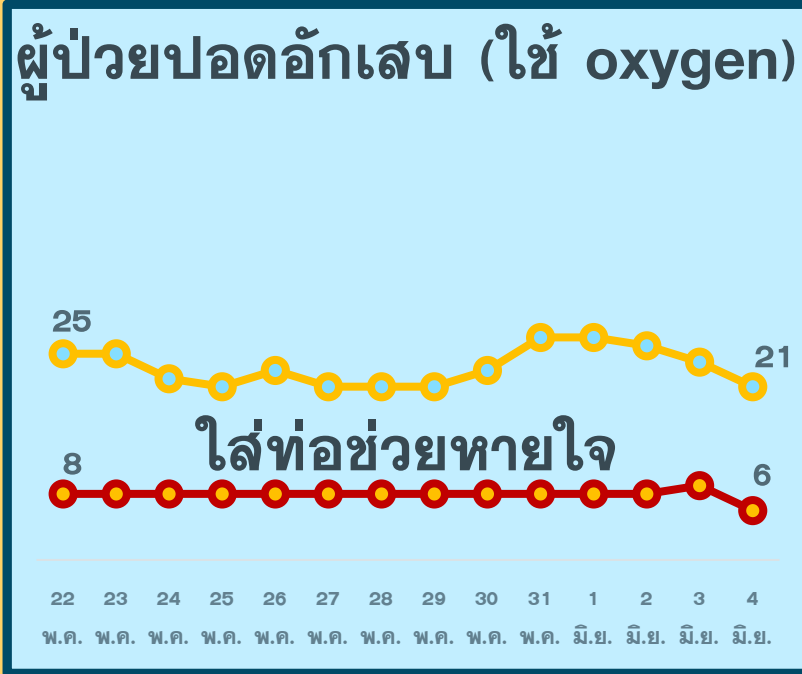
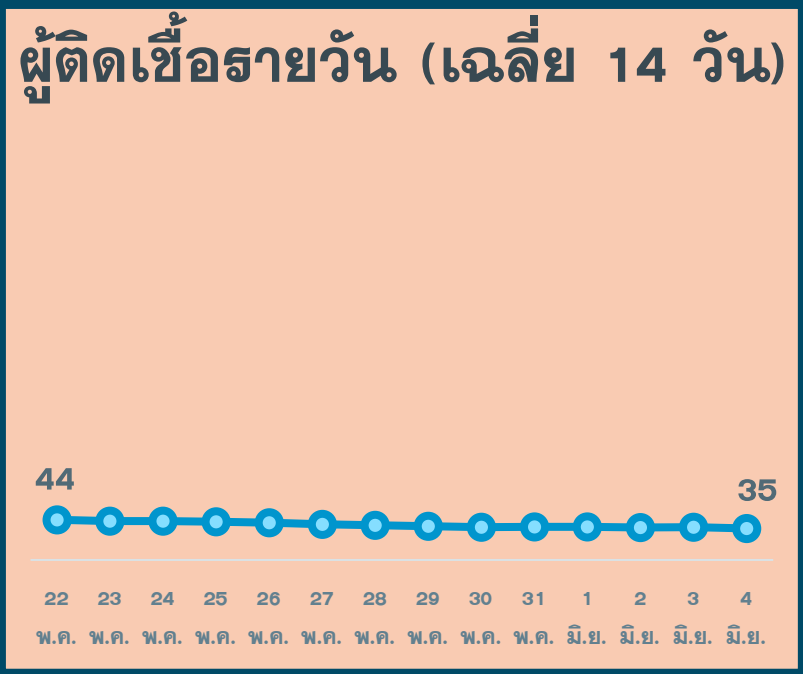


ร้อยละ 3.5 ของประชากร

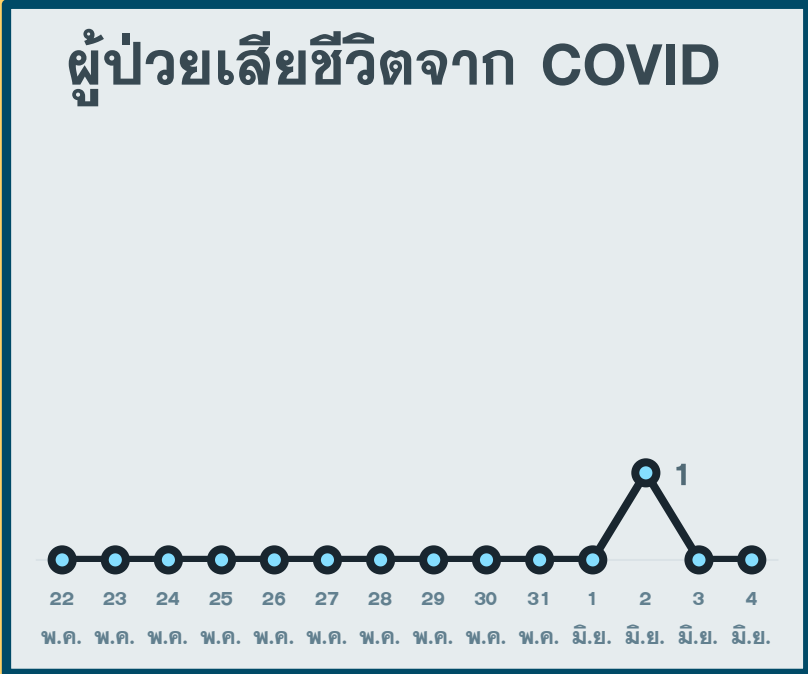
สะสม 18,582 สาย

สถานการณ์ COVID-19 จ.ประจวบคีรีขันธ์

ผู้ติดเชื้อ ผู้ป่วยปอดอักเสบ ผู้ป่วยใส่ท่อหายใจ และผู้เสียชีวิต



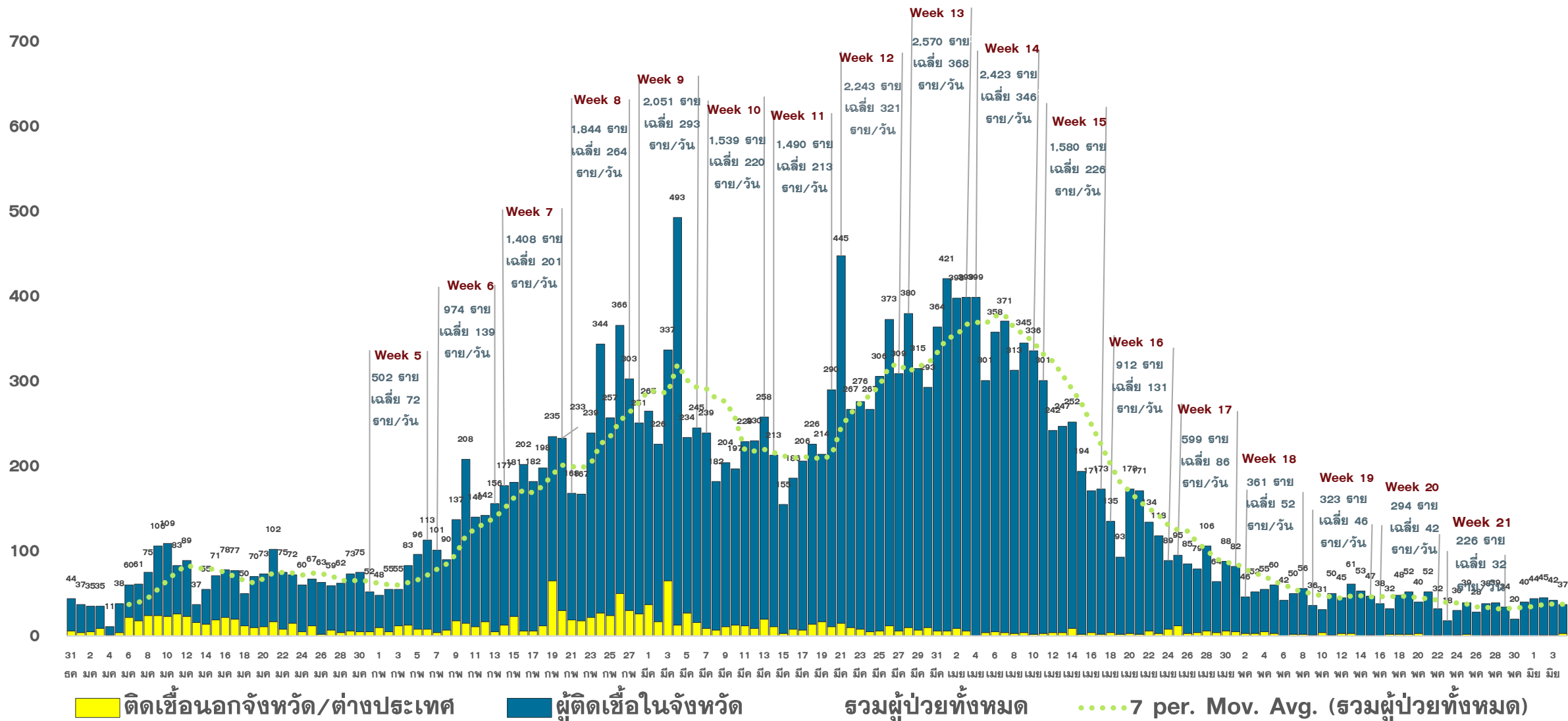
*จำนวนผู้ป่วยปอดอักเสบและใส่ท่อช่วยหายใจที่รักษาอยู่



*รายงานตามวันที่เสียชีวิต

แนวโน้มการพบผู้ป่วยยืนยัน COVID-19 ตามวันที่รายงาน จ.ประจวบคีรีขันธ์

ณ 4 มิ.ย.65



จำนวนผู้ป่วยยืนยัน COVID-19 รายอำเภอ จ.ประจวบคีรีขันธ์ ตามวันที่รายงาน

ข้อมูล 4 มิ.ย.65

อำเภอ	1 ม.ค.-27 พ.ค.	28 พ.ค.	29 พ.ค.	30 พ.ค.	31 พ.ค.	1 มิ.ย.	2 มิ.ย.	3 มิ.ย.	รวม	เฉลี่ย 7 วัน ย้อนหลัง
หัวหิน	6,484	2	4	1	9	10	6	5	6,521	5
ปราณบุรี	3,279	2	1	0	0	0	2	1	3,285	1
สามร้อยยอด	2,445	5	3	6	4	2	1	2	2,468	3
กุยบุรี	1,034	1	4	0	0	2	0	1	1,042	1
เมือง	5,295	15	4	24	22	26	26	15	5,427	19
ทับสะแก	1,452	4	1	2	3	3	2	3	1,470	3
บางสะพาน	1,812	3	3	5	5	2	4	9	1,843	4
บางพานน้อย	1,096	2	0	2	1	0	1	1	1,103	1
เรือนำ	17	0	0	0	0	0	0	0	17	0
หลบหนีเข้าเมือง	217	0	0	0	0	0	0	0	217	0
ต่างประเทศ	134	0	0	0	0	0	0	0	134	0
รวม	23,265	34	20	40	44	45	42	37	23,527	37

เข้าสู่โรคประจำถิ่น

1

ประชาชน 2U

- Universal Prevention
- Universal Vaccination

2

สถานประกอบการ

เช่น โรงเรียน สถานที่ทำงาน

- Covid Free Setting
- ยกเลิก ตรวจวัดอุณหภูมิ
จำกัดการเดินทางข้ามพื้นที่
ตรวจ ATK เมื่อมีอาการ
หรือสงสัยติดเชื้อ

3

กระทรวงสาธารณสุข

3 พอ

- เตียงเพียงพอ สำหรับผู้ป่วยโควิด
และผู้ป่วยโรคทั่วไป
- ยา / วัคซีน เพียงพอ
- หมอ พอ

4

โรงพยาบาล

COVID ward ปรับเป็น
หอผู้ป่วยโรคติดเชื้อ
ระบบทางเดินหายใจทั่วไป