



# ศูนย์ปฏิบัติการภาวะฉุกเฉินด้านการแพทย์และสาธารณสุข สำนักงานสาธารณสุขจังหวัดพระจวบคีรีขันธ์ กรณี โรคติดเชื้อไวรัสโคโรนา 2019

ฉบับที่ 844 EOC ครั้งที่ 431 วันที่ 12 มิถุนายน 2565

## VUCA



### Vaccine

ฉีดวัคซีนเพิ่มภูมิคุ้มกัน  
ลดป่วยหนัก ลดเสียชีวิต



### Universal Prevention

ป้องกันตนเองกับทุกคน  
ทุกที่ ทุกเวลา



### COVID Free Setting

สถานที่ปลอดภัย  
ผู้ให้บริการฉีดวัคซีนครบ  
ตรวจ ATK ประจำ



### Antigen Test Kit

ตรวจด้วย ATK เมื่อมีความเสี่ยง  
หรือมีอาการคล้ายไข้หวัด



# รายงานสถานการณ์ COVID-19 ประจวบคีรีขันธ์

## ประจวบคีรีขันธ์ ตั้งแต่ 1 ม.ค.-12 มิ.ย.2565

รายใหม่วันนี้

**+12**

ผู้ป่วยยืนยันสะสม

**23,655**

รักษาหาย/ออกจากรพ.

**23,503**

+16 (99.3%)

เสียชีวิต

**99(+0)**

(0.12%) จาก PCR+ATK

ผลงานการฉีดวัคซีน



รวมฉีดเพิ่ม +0 โดส

รวมฉีดแล้ว 1,072,289 โดส

ระบบเฝ้าระวังฯ

**12**

ระบบเฝ้าระวังและ

บริการสะสม **23,287**

เรือนจำ

**0**

เรือนจำสะสม

**17**

หลบหนีเข้าเมือง

**0**

หลบหนีเข้าเมืองสะสม

**217**

ติดจากต่างประเทศ

**0**

ติดจากต่างประเทศสะสม

**134**



การใช้เตียงรักษาผู้ป่วยใน รพ.

ทั้งหมด

ใช้ไป

คงเหลือ

อัตราครองเตียง

183

53

130

29.0

ระดับเตียงตามความรุนแรงของโรค

สาย

ระดับ

**1**

(ไม่มีอาการ/อาการเล็กน้อย)

**26**

ระดับ

**1**

(อาการปานกลาง)

**12**

ระดับ

**2.1**

(ใช้ oxygen low flow)

**7**

ระดับ

**2.2**

(ใช้ oxygen high flow)

19.2%

**3**

ระดับ

**3**

(ใส่ท่อ & เครื่องช่วยหายใจ)

**5**

จำนวนผู้ป่วยยืนยันสะสมตั้งแต่ปี 2563

ป่วย

**44,367**

รักษาหาย

**43,581**

เสียชีวิต

**218**

ตรวจ ATK พบเชื้อวันนี้

**164**

จำนวนผู้ป่วยเข้าข่ายสะสม

**58,978**



รักษา CI 0 สาย



รักษา HI 342 สาย



เข็มที่ 1

+0 สาย



ร้อยละ 86.3 ของประชากร

สะสม 454,861 สาย



เข็มที่ 2

+0 สาย



ร้อยละ 81.0 ของประชากร

สะสม 426,944 สาย



เข็มที่ 3

+0 สาย



ร้อยละ 32.5 ของประชากร

สะสม 171,158 สาย



เข็มที่ 4

+0 สาย

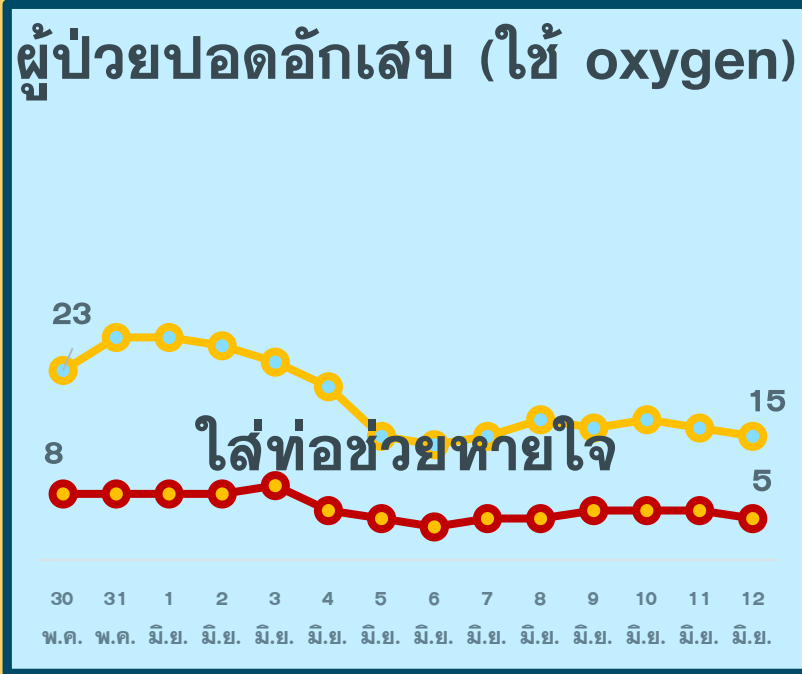
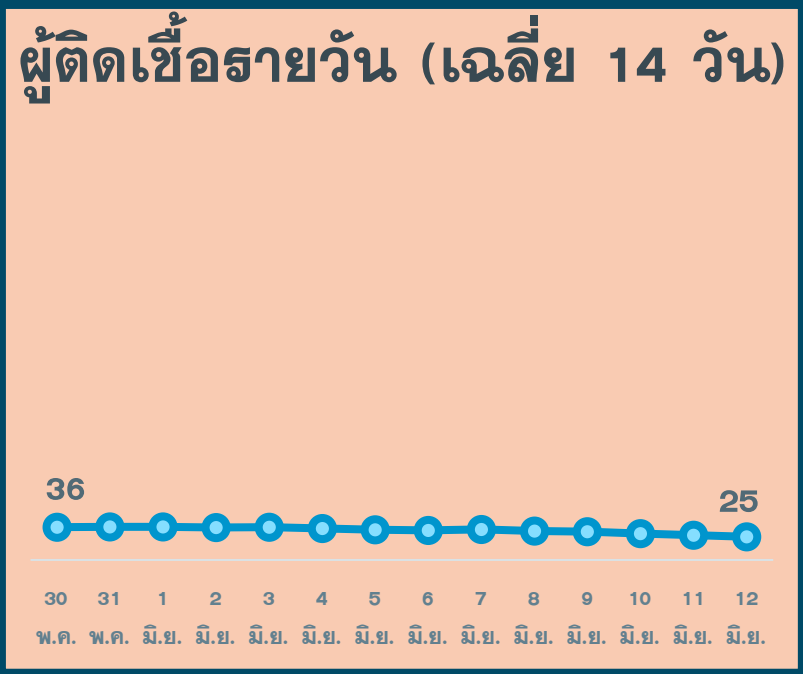


ร้อยละ 3.7 ของประชากร

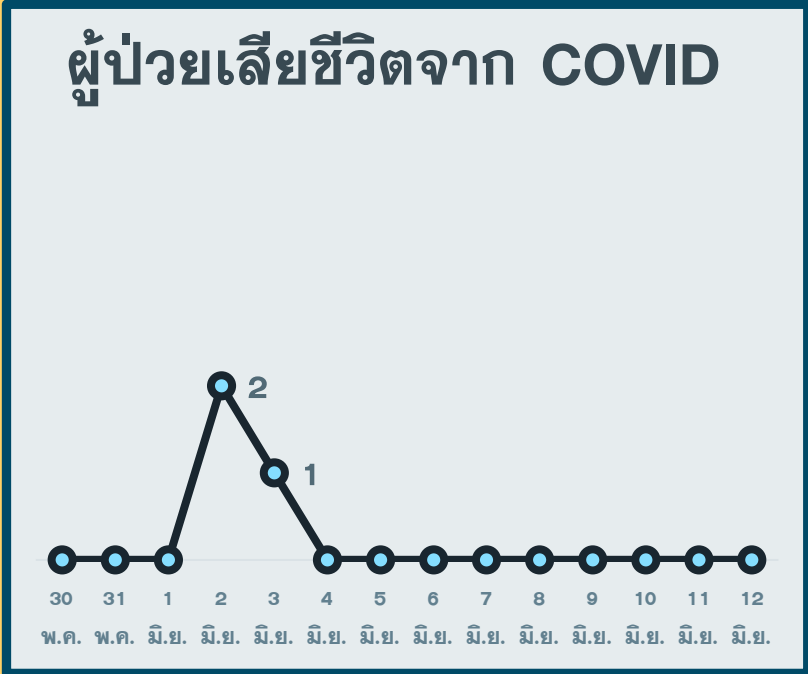
สะสม 19,326 สาย

# สถานการณ์ COVID-19 จ.ประจวบคีรีขันธ์

ผู้ติดเชื้อ ผู้ป่วยปอดอักเสบ ผู้ป่วยใส่ท่อหายใจ และผู้เสียชีวิต



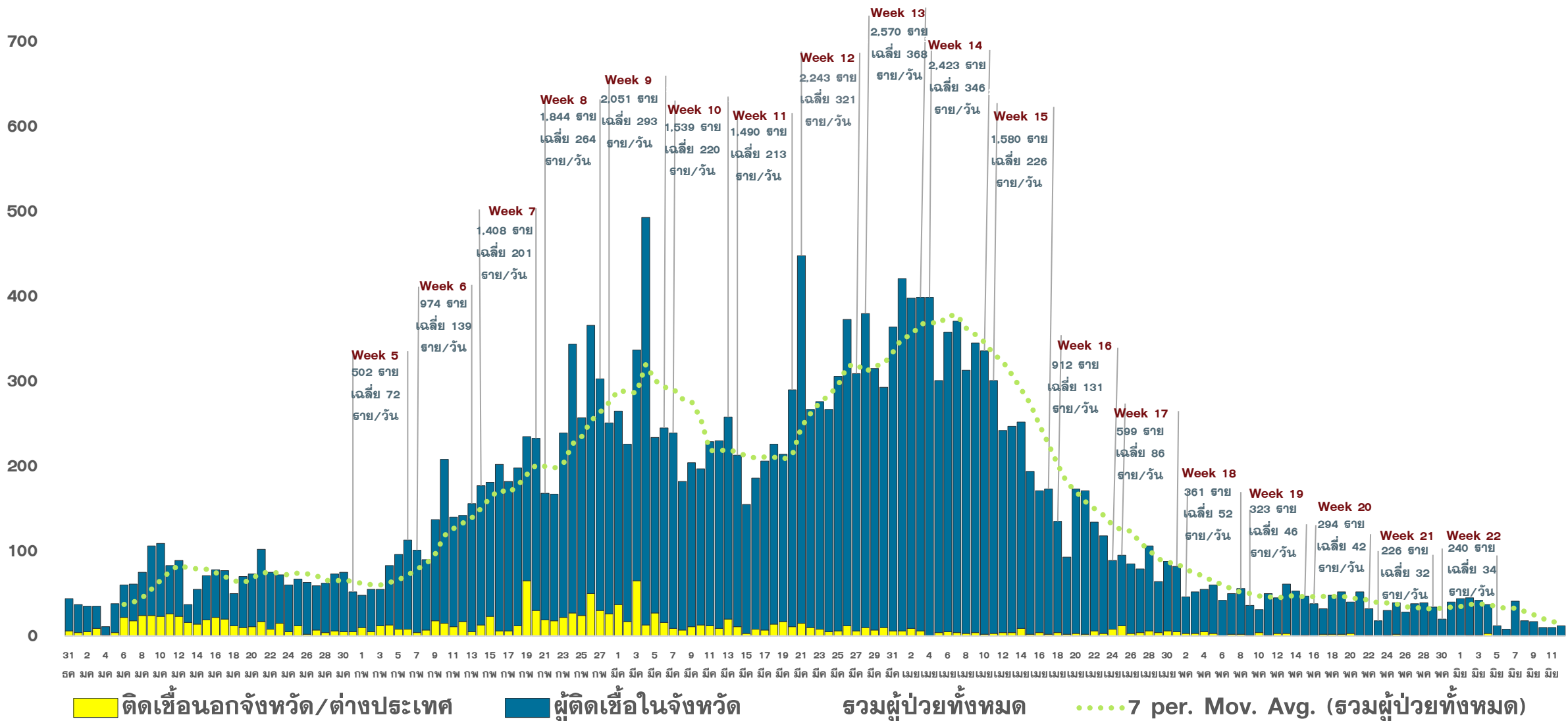
\*จำนวนผู้ป่วยปอดอักเสบและใส่ท่อช่วยหายใจที่รักษาอยู่



\*รายงานตามวันที่เสียชีวิต

# แนวโน้มการพบผู้ป่วยยืนยัน COVID-19 ตามวันที่รายงาน จ.ประจวบคีรีขันธ์

ณ 12 มิ.ย.65



# จำนวนผู้ป่วยยืนยัน COVID-19 รายอำเภอ จ.ประจวบคีรีขันธ์ ตามวันที่รายงาน

ข้อมูล 12 มิ.ย.65

อำเภอ	1 ม.ค.-4 มิ.ย.	5 มิ.ย.	6 มิ.ย.	7 มิ.ย.	8 มิ.ย.	9 มิ.ย.	10 มิ.ย.	11 มิ.ย.	รวม	เฉลี่ย 7 วัน ย้อนหลัง
หัวหิน	6,526	2	1	4	6	0	1	4	6,544	3
ปราณบุรี	3,287	0	1	1	0	0	0	0	3,289	0
สามร้อยยอด	2,468	2	0	2	2	1	0	0	2,475	1
กุยบุรี	1,044	1	0	2	1	0	2	1	1,051	1
เมือง	5,428	3	38	8	3	0	3	2	5,485	8
ทับสะแก	1,471	0	0	1	2	1	1	2	1,478	1
บางสะพาน	1,844	0	1	0	2	8	2	3	1,860	2
บางพานน้อย	1,103	0	0	0	1	0	1	0	1,105	0
เรือนำ	17	0	0	0	0	0	0	0	17	0
หลบหนีเข้าเมือง	217	0	0	0	0	0	0	0	217	0
ต่างประเทศ	134	0	0	0	0	0	0	0	134	0
<b>รวม</b>	<b>23,539</b>	<b>8</b>	<b>41</b>	<b>18</b>	<b>17</b>	<b>10</b>	<b>10</b>	<b>12</b>	<b>23,655</b>	<b>17</b>



# 2U: วัคซีนเป็นหลัก รู้จักป้องกัน Universal Vaccination

ยกระดับภูมิคุ้มกันด้วยการเร่งฉีดวัคซีน



ประโยชน์  
ของวัคซีน

เพิ่มภูมิคุ้มกัน

ป้องกันการป่วยหนัก

ลดการเสียชีวิต

ฉีด 2 เข็ม  
ป้องกันได้  
ร้อยละ 75



ฉีด 3 เข็ม  
ป้องกันได้  
ร้อยละ 93



ฉีด 4 เข็ม  
ป้องกันได้  
ร้อยละ 99



การฉีดวัคซีนช่วยป้องกันการป่วยรุนแรงจากสายพันธุ์โอมิครอน



ฉีดวัคซีน  
เข็มกระตุ้น  
มากกว่าร้อยละ 60

1. เปิดบริการฉีดแบบ walk-in/เชิงรุก
2. เปิดบริการฉีดที่ รพ.สต.
3. หน่วยงานด้านสาธารณสุขร่วมมือกับฝ่ายปกครอง
4. สร้างความเข้าใจให้ประชาชน

วัคซีนเป็นเครื่องมือสำคัญสำหรับควบคุมการระบาดของโรคเพื่อให้ประเทศไทยเข้าสู่โรคประจำถิ่นอย่างปลอดภัย

