



# ศูนย์ปฏิบัติการภาวะฉุกเฉินด้านการแพทย์และสาธารณสุข สำนักงานสาธารณสุขจังหวัดพระนครศรีอยุธยา กรณี โรคติดเชื้อไวรัสโคโรนา 2019

ฉบับที่ 851 EOC ครั้งที่ 432 วันที่ 19 มิถุนายน 2565

## VUCA



### Vaccine

ฉีดวัคซีนเพิ่มภูมิคุ้มกัน  
ลดป่วยหนัก ลดเสียชีวิต



### Universal Prevention

ป้องกันตนเองกับทุกคน  
ทุกที่ ทุกเวลา



### COVID Free Setting

สถานที่ปลอดภัย  
ผู้ให้บริการฉีดวัคซีนครบ  
ตรวจ ATK ประจำ



### Antigen Test Kit

ตรวจด้วย ATK เมื่อมีความเสี่ยง  
หรือมีอาการคล้ายไข้หวัด



# รายงานสถานการณ์ COVID-19 ประจวบคีรีขันธ์

## ประจวบคีรีขันธ์ ตั้งแต่ 1 ม.ค.-19 มิ.ย.2565

รายใหม่วันนี้

**+15**

ผู้ป่วยยืนยันสะสม

**23,754**

รักษาหาย/ออกจากรพ.

**23,603**

+15 (99.4%)

เสียชีวิต

**101** (+0)

(0.12%) จาก PCR+ATK

ผลงานการฉีดวัคซีน



รวมฉีดเพิ่ม +0 โดส

รวมฉีดแล้ว 1,074,290 โดส

ระบบเฝ้าระวังฯ

**15**

ระบบเฝ้าระวังและ

บริการสะสม **23,386**

เรือนจำ

**0**

เรือนจำสะสม

**17**

หลบหนีเข้าเมือง

**0**

หลบหนีเข้าเมืองสะสม

**217**

ติดจากต่างประเทศ

**0**

ติดจากต่างประเทศสะสม

**134**



การใช้เตียงรักษาผู้ป่วยใน รพ.

ทั้งหมด

ใช้ไป

คงเหลือ

อัตราครองเตียง

183

50

133

27.3

ระดับเตียงตามความรุนแรงของโรค

ตาย

ระดับ

**1**

(ไม่มีอาการ/อาการเล็กน้อย)

**30**

ระดับ

**1**

(อาการปานกลาง)

**11**

ระดับ

**2.1**

(ใช้ oxygen low flow)

**5**

อัตราครองเตียงระดับ 2-3

ระดับ

**2.2**

(ใช้ oxygen high flow)

11.5%

**3**

ระดับ

**3**

(ใส่ท่อ & เครื่องช่วยหายใจ)

**1**

จำนวนผู้ป่วยยืนยันสะสมตั้งแต่ปี 2563

ป่วย

**44,466**

รักษาหาย

**43,697**

เสียชีวิต

**220**

ตรวจ ATK พบเชื้อวันนี้

**216**

จำนวนผู้ป่วยเข้าข่ายสะสม

**60,435**



รักษา CI 0 ราย



รักษา HI 152 ราย



เข็มที่ 1

+0 ราย



ร้อยละ 86.4 ของประชากร

สะสม 455,355 ราย



เข็มที่ 2

+0 ราย



ร้อยละ 81.1 ของประชากร

สะสม 427,368 ราย



เข็มที่ 3

+0 ราย



ร้อยละ 32.6 ของประชากร

สะสม 171,729 ราย



เข็มที่ 4

+0 ราย



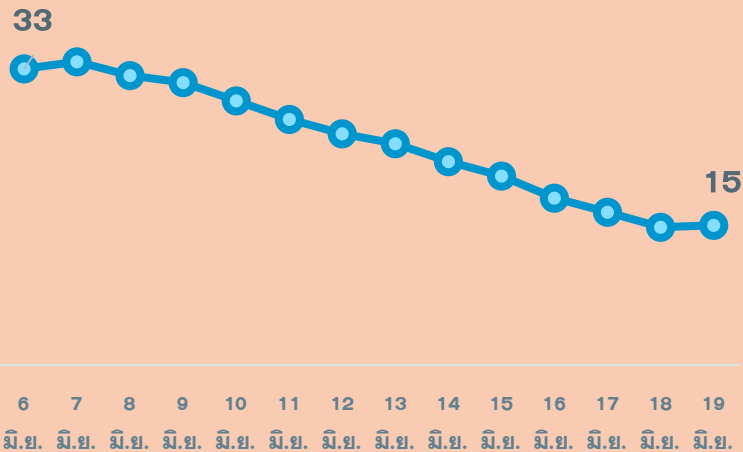
ร้อยละ 3.8 ของประชากร

สะสม 19,838 ราย

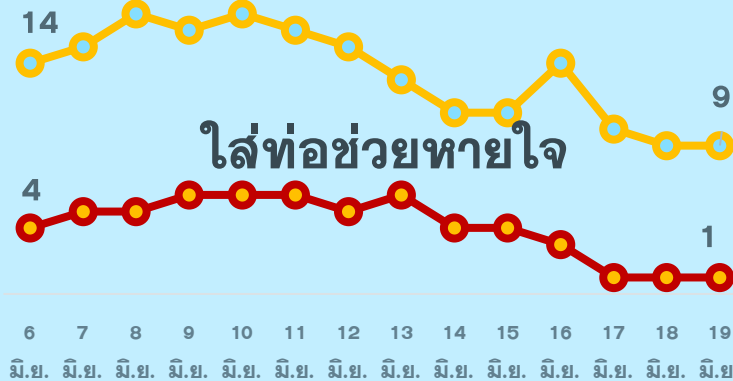
# สถานการณ์ COVID-19 จ.ประจวบคีรีขันธ์

ผู้ติดเชื้อ ผู้ป่วยปอดอักเสบ ผู้ป่วยใส่ท่อหายใจ และผู้เสียชีวิต

ผู้ติดเชื้อรายวัน (เฉลี่ย 14 วัน)

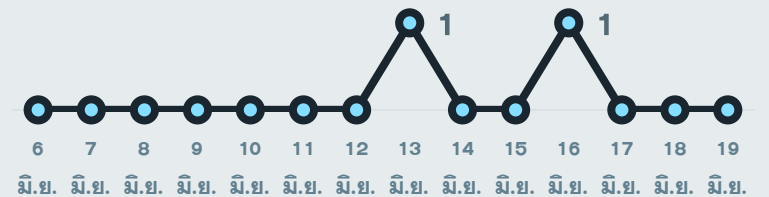


ผู้ป่วยปอดอักเสบ (ใช้ oxygen)



\*จำนวนผู้ป่วยปอดอักเสบและใส่ท่อช่วยหายใจที่รักษาอยู่

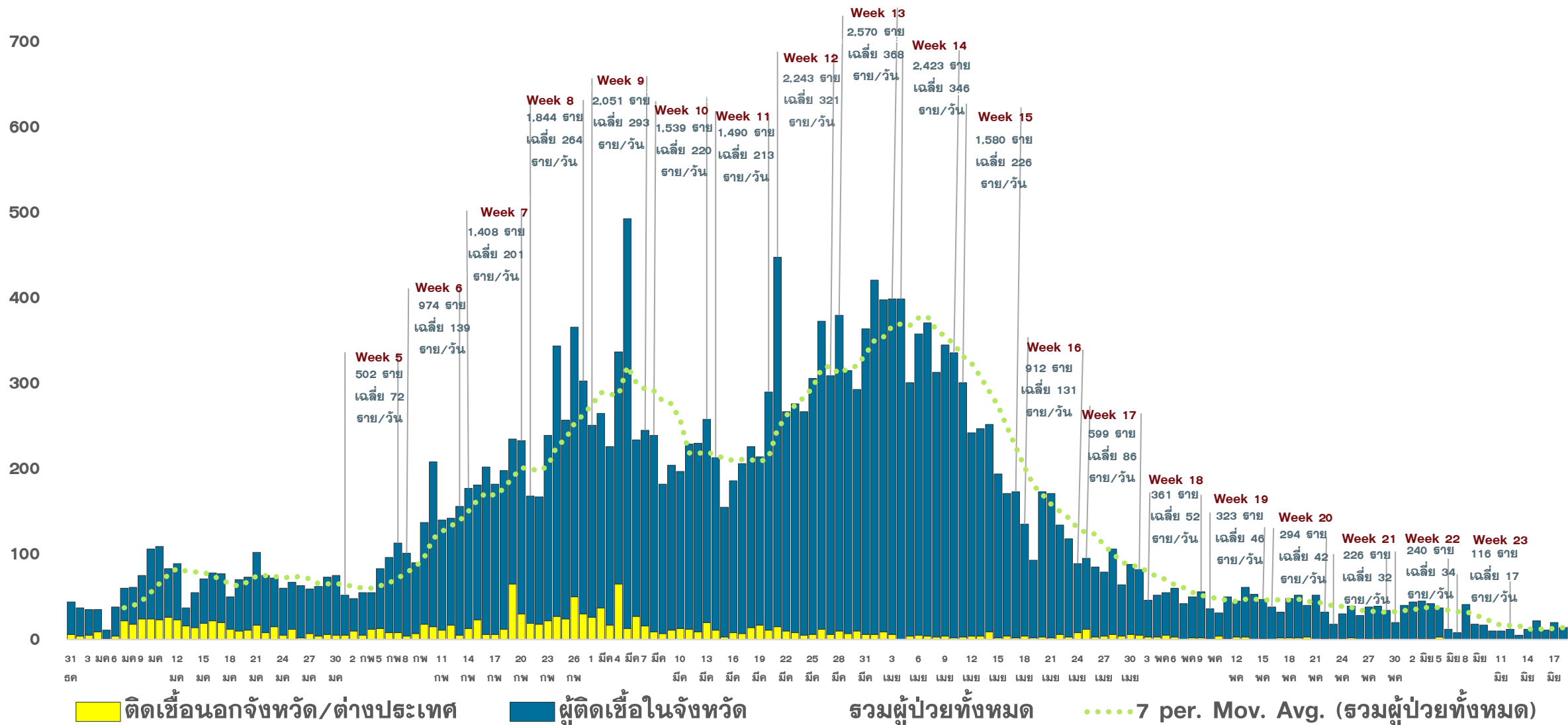
ผู้ป่วยเสียชีวิตจาก COVID



\*รายงานตามวันที่เสียชีวิต

# แนวโน้มการพบผู้ป่วยยืนยัน COVID-19 ตามวันที่รายงาน จ.ประจวบคีรีขันธ์

ณ 19 มิ.ย.65



# จำนวนผู้ป่วยยืนยัน COVID-19 รายอำเภอ จ.ประจวบคีรีขันธ์ ตามวันที่รายงาน

ข้อมูล 19 มิ.ย.65

อำเภอ	1 ม.ค.-11 มิ.ย.	12 มิ.ย.	13 มิ.ย.	14 มิ.ย.	15 มิ.ย.	16 มิ.ย.	17 มิ.ย.	18 มิ.ย.	รวม	เฉลี่ย 7 วัน ย้อนหลัง
หัวหิน	6,544	0	9	5	6	6	3	6	6,579	5
ปราณบุรี	3,289	0	0	1	1	1	1	0	3,293	1
สามร้อยยอด	2,475	3	0	6	0	1	0	1	2,486	2
กุยบุรี	1,051	0	1	0	0	1	1	0	1,054	0
เมือง	5,485	2	1	4	2	5	9	0	5,508	3
ทับสะแก	1,478	0	0	1	2	1	0	1	1,483	1
บางสะพาน	1,860	0	0	5	0	5	0	7	1,877	2
บางพานน้อย	1,105	0	1	0	0	0	0	0	1,106	0
เรื่อนจำ	17	0	0	0	0	0	0	0	17	0
หลบหนีเข้าเมือง	217	0	0	0	0	0	0	0	217	0
ต่างประเทศ	134	0	0	0	0	0	0	0	134	0
<b>รวม</b>	<b>23,655</b>	<b>5</b>	<b>12</b>	<b>22</b>	<b>11</b>	<b>20</b>	<b>14</b>	<b>15</b>	<b>23,754</b>	<b>14</b>

# ขอเชิญชวนกลุ่มเป้าหมาย 608



## ฉีดวัคซีนเข็มกระตุ้น



กระตุ้นภูมิคุ้มกันที่ลดลง  
เมื่อเวลาผ่านไป ให้สูงมากขึ้น



ป้องกันการป่วยที่รุนแรง



ลดโอกาสเสียชีวิต

### ทำไมกลุ่มนี้ต้องฉีดวัคซีนเข็มกระตุ้น ?

หากติดเชื้อโควิด 19 กลุ่ม 608 อาจมีอาการรุนแรงและเสี่ยงที่จะเสียชีวิตสูง  
จึงจำเป็นต้องได้รับการวัคซีนป้องกันโควิด 19 โดยเร็ว

โดยท่านสามารถติดต่อเข้ารับการฉีดวัคซีนโควิด 19 เข็มกระตุ้น ได้ที่สถานบริการใกล้บ้าน  
“เพื่อความปลอดภัยของท่านและคนที่ท่านรัก เพื่อก้าวเข้าสู่โรคประจำถิ่น”

