



ศูนย์ปฏิบัติการภาวะฉุกเฉินด้านการแพทย์และสาธารณสุข สำนักงานสาธารณสุขจังหวัดพระนครศรีอยุธยา กรณี โรคติดเชื้อไวรัสโคโรนา 2019

ฉบับที่ 865 EOC ครั้งที่ 432 วันที่ 3 กรกฎาคม 2565

VUCA



V

Vaccine

ฉีดวัคซีนเพิ่มภูมิคุ้มกัน
ลดป่วยหนัก ลดเสียชีวิต



U

Universal Prevention

ป้องกันตนเองกับทุกคน
ทุกที่ ทุกเวลา



C

COVID Free Setting

สถานที่ปลอดภัย
ผู้ให้บริการฉีดวัคซีนครบ
ตรวจ ATK ประจำ



A

Antigen Test Kit

ตรวจด้วย ATK เมื่อมีความเสี่ยง
หรือมีอาการคล้ายไข้หวัด



รายงานสถานการณ์ COVID-19 ประจวบคีรีขันธ์

ประจวบคีรีขันธ์ ตั้งแต่ 1 ม.ค.-3 ก.ค.2565

รายใหม่วันนี้

+5

ผู้ป่วยยืนยันสะสม

23,891

รักษาหาย/ออกจากรพ.

23,731

+7 (99.4%)

เสียชีวิต

103 (+0)

(0.12%) จาก PCR+ATK

ผลงานการฉีดวัคซีน



รวมฉีดเพิ่ม +0 โดส

รวมฉีดแล้ว 1,078,329 โดส

ระบบเฝ้าระวังฯ

5

ระบบเฝ้าระวังและ

บริการสะสม **23,523**

เรือนจำ

0

เรือนจำสะสม

17

หลบหนีเข้าเมือง

0

หลบหนีเข้าเมืองสะสม

217

ติดจากต่างประเทศ

0

ติดจากต่างประเทศสะสม

134



การใช้เตียงรักษาผู้ป่วยใน รพ.

ทั้งหมด

ใช้ไป

คงเหลือ

อัตราครองเตียง

183

50

133

27.3

ระดับเตียงตามความรุนแรงของโรค

สาย

ระดับ **1**

(ไม่มีอาการ/อาการเล็กน้อย)

21

ระดับ **1**

(อาการปานกลาง)

13

ระดับ **2.1**

(ใช้ oxygen low flow)

8

อัตราครองเตียงระดับ 2-3

ระดับ **2.2**

(ใช้ oxygen high flow)

20.5%

4

ระดับ **3**

(ใส่ท่อ & เครื่องช่วยหายใจ)

4

จำนวนผู้ป่วยยืนยันสะสมตั้งแต่ปี 2563

ป่วย

44,603

รักษาหาย

43,832

เสียชีวิต

222

ตรวจ ATK พบเชื้อวันนี้

271

จำนวนผู้ป่วยเข้าข่ายสะสม

63,769



รักษา CI 0 สาย



รักษา HI 49 สาย



เข็มที่ 1

+0 สาย



ร้อยละ 86.5 ของประชากร

สะสม 455,797 สาย



เข็มที่ 2

+0 สาย



ร้อยละ 81.3 ของประชากร

สะสม 428,286 สาย



เข็มที่ 3

+0 สาย



ร้อยละ 32.8 ของประชากร

สะสม 172,862 สาย



เข็มที่ 4

+0 สาย



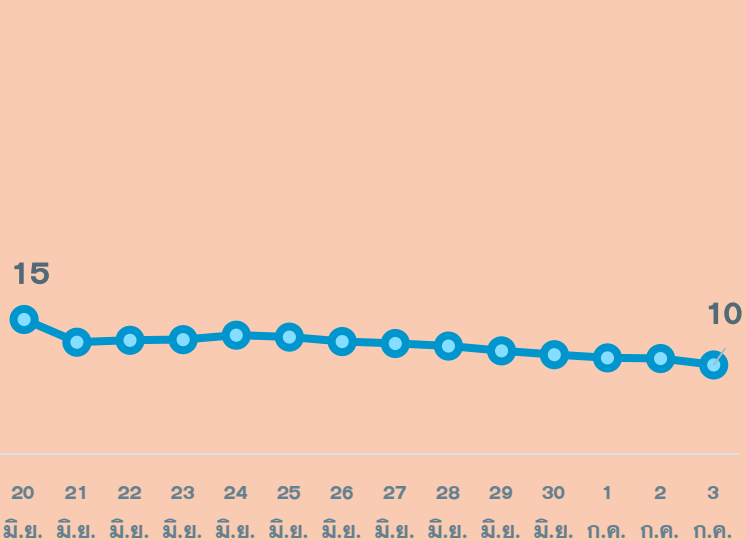
ร้อยละ 4.1 ของประชากร

สะสม 21,384 สาย

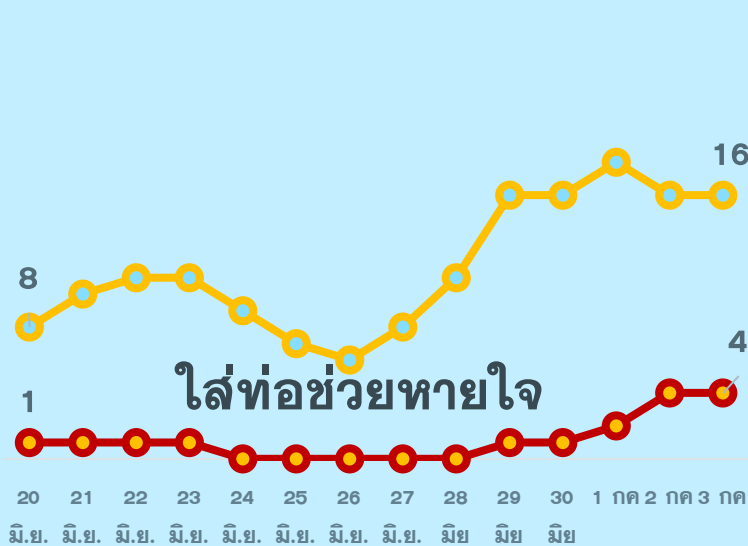
สถานการณ์ COVID-19 จ.ประจวบคีรีขันธ์

ผู้ติดเชื้อ ผู้ป่วยปอดอักเสบ ผู้ป่วยใส่ท่อหายใจ และผู้เสียชีวิต

ผู้ติดเชื้อรายวัน (เฉลี่ย 14 วัน)

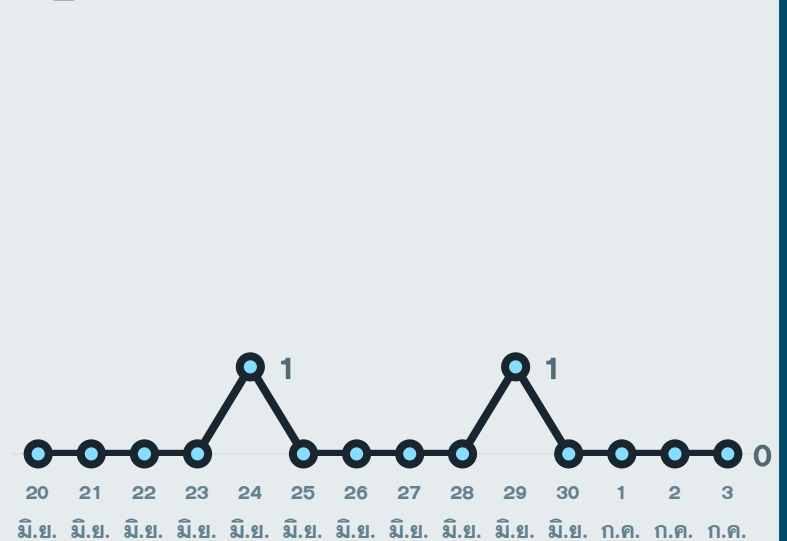


ผู้ป่วยปอดอักเสบ (ใช้ oxygen)



*จำนวนผู้ป่วยปอดอักเสบและใส่ท่อช่วยหายใจที่รักษาอยู่

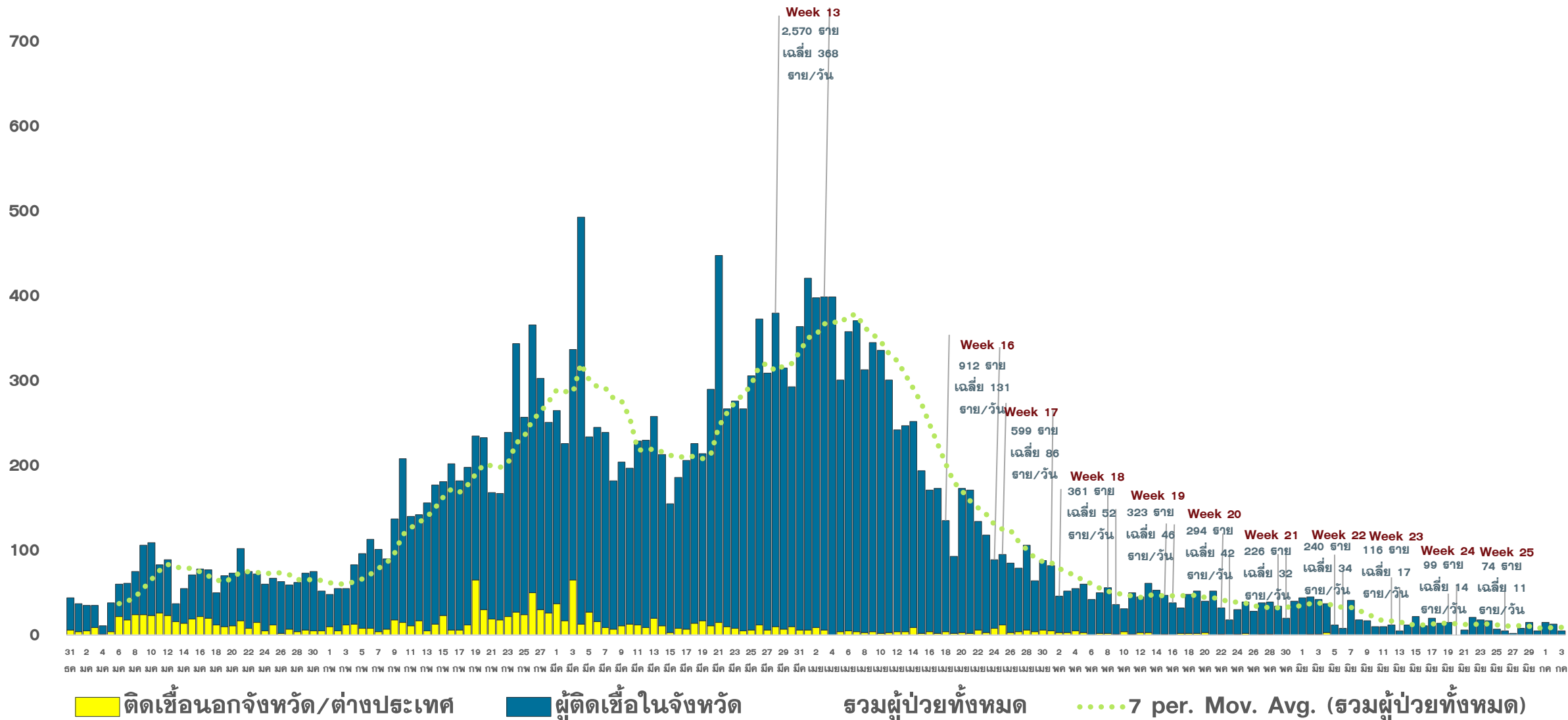
ผู้ป่วยเสียชีวิตจาก COVID



*รายงานตามวันที่เสียชีวิต

แนวโน้มการพบผู้ป่วยยืนยัน COVID-19 ตามวันที่รายงาน จ.ประจวบคีรีขันธ์

ณ 3 ก.ค.65



จำนวนผู้ป่วยยืนยัน COVID-19 รายอำเภอ จ.ประจวบคีรีขันธ์ ตามวันที่รายงาน

ข้อมูล 3 ก.ค.65

อำเภอ	1 ม.ค.-25 มิ.ย.	26 มิ.ย.	27 มิ.ย.	28 มิ.ย.	29 มิ.ย.	30 มิ.ย.	1 ก.ค.	2 ก.ค.	รวม	เฉลี่ย 7 วัน ย้อนหลัง
หัวหิน	6,597	0	4	2	4	7	5	3	6,622	4
ปราณบุรี	3,296	0	1	1	0	0	0	1	3,299	0
สามร้อยยอด	2,494	1	0	2	0	0	0	0	2,497	0
กุยบุรี	1,057	0	0	0	0	2	1	0	1,060	0
เมือง	5,520	0	0	4	1	1	4	0	5,530	1
ทับสะแก	1,496	1	1	1	0	1	1	0	1,501	1
บางสะพาน	1,894	0	2	5	0	4	2	1	1,908	2
บางพานน้อย	1,106	0	0	0	0	0	0	0	1,106	0
เรื่อนจำ	17	0	0	0	0	0	0	0	17	0
หลบหนีเข้าเมือง	217	0	0	0	0	0	0	0	217	0
ต่างประเทศ	134	0	0	0	0	0	0	0	134	0
รวม	23,828	2	8	15	5	15	13	5	23,891	9



**สวมหน้ากาก
เมื่อไม่สบาย
หรือต้องไป
ที่แออัด**

การสวมหน้ากาก
ช่วยป้องกันโควิด
และโรคติดต่อ
ทางอากาศอื่นๆ
เช่น หวัด ไข้หวัดใหญ่
วัณโรค ไข้ฉี่หนู



เว้นได้ ให้เว้นระยะ

เพราะโรคทางเดินหายใจ
ส่วนใหญ่ติด
ต่อเมื่ออยู่ใกล้ชิดกัน



**ใช้ช้อนกลาง
เมื่อกินข้าว
ร่วมกับผู้อื่น**

ช่วยป้องกันโรคติดต่อ
ทางน้ำลาย เช่น
โควิด ไข้หวัด
ไวรัสตับอักเสบบี
โรคเริ่ม

โควิดยังอยู่ แต่เรา พร้อมไปต่อ ทำยังไงดี?



**ล้างมือ
ก่อนกินข้าว
เมื่อกลับถึงบ้าน**

เพราะบนมือมี
เชื้อโรคหลายพันชนิด
การล้างมือช่วย
ป้องกันโรคทางเดินหายใจ
และทางเดินอาหาร
เช่น โควิด ท้องร่วง
หวัด วัณโรค



**ตรวจเอทีเค
เมื่อรู้สึก
ผิดปกติ**

เช่น มีไข้ ไอ เจ็บคอ
หากติดเชื้อ
ควรแยกกักตัว
ตามคำแนะนำแพทย์



**ฉีดวัคซีนตาม
คำแนะนำแพทย์**

ไม่ว่าเข็มเริ่ม
หรือเข็มกระตุ้น
ช่วยลดความเสี่ยง
การป่วยรุนแรง
เมื่อติดเชื้อโควิด

