



ศูนย์ปฏิบัติการภาวะฉุกเฉินด้านการแพทย์และสาธารณสุข สำนักงานสาธารณสุขจังหวัดพระนครศรีอยุธยา กรณี โรคติดเชื้อไวรัสโคโรนา 2019

ฉบับที่ 875 EOC ครั้งที่ 432 วันที่ 13 กรกฎาคม 2565

VUCA



Vaccine

ฉีดวัคซีนเพิ่มภูมิคุ้มกัน
ลดป่วยหนัก ลดเสียชีวิต



Universal Prevention

ป้องกันตนเองกับทุกคน
ทุกที่ ทุกเวลา



COVID Free Setting

สถานที่ปลอดภัย
ผู้ให้บริการฉีดวัคซีนครบ
ตรวจ ATK ประจำ



Antigen Test Kit

ตรวจด้วย ATK เมื่อมีความเสี่ยง
หรือมีอาการคล้ายไข้หวัด



รายงานสถานการณ์ COVID-19 ประจวบคีรีขันธ์

ประจวบคีรีขันธ์ ตั้งแต่ 1 ม.ค.-13 ก.ค.2565

รายใหม่วันนี้

+10

ผู้ป่วยยืนยันสะสม

24,003

รักษาหาย/ออกจากรพ.

23,856

+18 (99.3%)

เสียชีวิต

106 (+0)

(0.12%) จาก PCR+ATK

ผลงานการฉีดวัคซีน



รวมฉีดเพิ่ม +165 โดส

รวมฉีดแล้ว 1,081,637 โดส

ระบบเฝ้าระวังฯ

10

ระบบเฝ้าระวังและ

บริการสะสม **23,635**

เรือนจำ

0

เรือนจำสะสม

17

หลบหนีเข้าเมือง

0

หลบหนีเข้าเมืองสะสม

217

ติดจากต่างประเทศ

0

ติดจากต่างประเทศสะสม

134



การใช้เตียงรักษาผู้ป่วยใน รพ.

ทั้งหมด	ไข้ไป	คงเหลือ	อัตราครองเตียง
183	41	142	22.4

ระดับเตียงตามความรุนแรงของโรค

ตาย

ระดับ **1** (ไม่มีอาการ/อาการเล็กน้อย) **18**

ระดับ **1** (อาการปานกลาง) **14**

ระดับ **2.1** (ใช้ oxygen low flow) **4**

อัตราครองเตียงระดับ 2-3

ระดับ **2.2** (ใช้ oxygen high flow) **2**

11.5%

ระดับ **3** (ใส่ท่อ & เครื่องช่วยหายใจ) **3**

จำนวนผู้ป่วยยืนยันสะสมตั้งแต่ปี 2563

ป่วย

44,715

รักษาหาย

43,942

เสียชีวิต

225

ตรวจ ATK พบเชื้อวันนี้

560

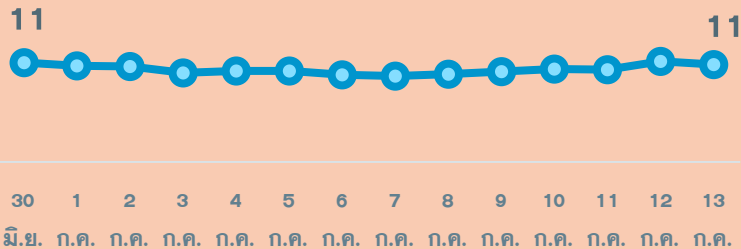
จำนวนผู้ป่วยเข้าข่ายสะสม

66,741


สถานการณ์ COVID-19 จ.ประจวบคีรีขันธ์

ผู้ติดเชื้อ ผู้ป่วยปอดอักเสบ ผู้ป่วยใส่ท่อหายใจ และผู้เสียชีวิต

ผู้ติดเชื้อรายวัน (เฉลี่ย 14 วัน)

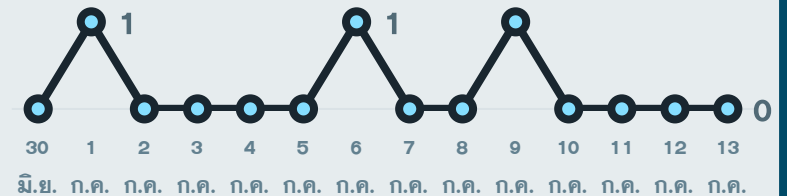


ผู้ป่วยปอดอักเสบ (ใช้ oxygen)



*จำนวนผู้ป่วยปอดอักเสบและใส่ท่อช่วยหายใจที่รักษาอยู่

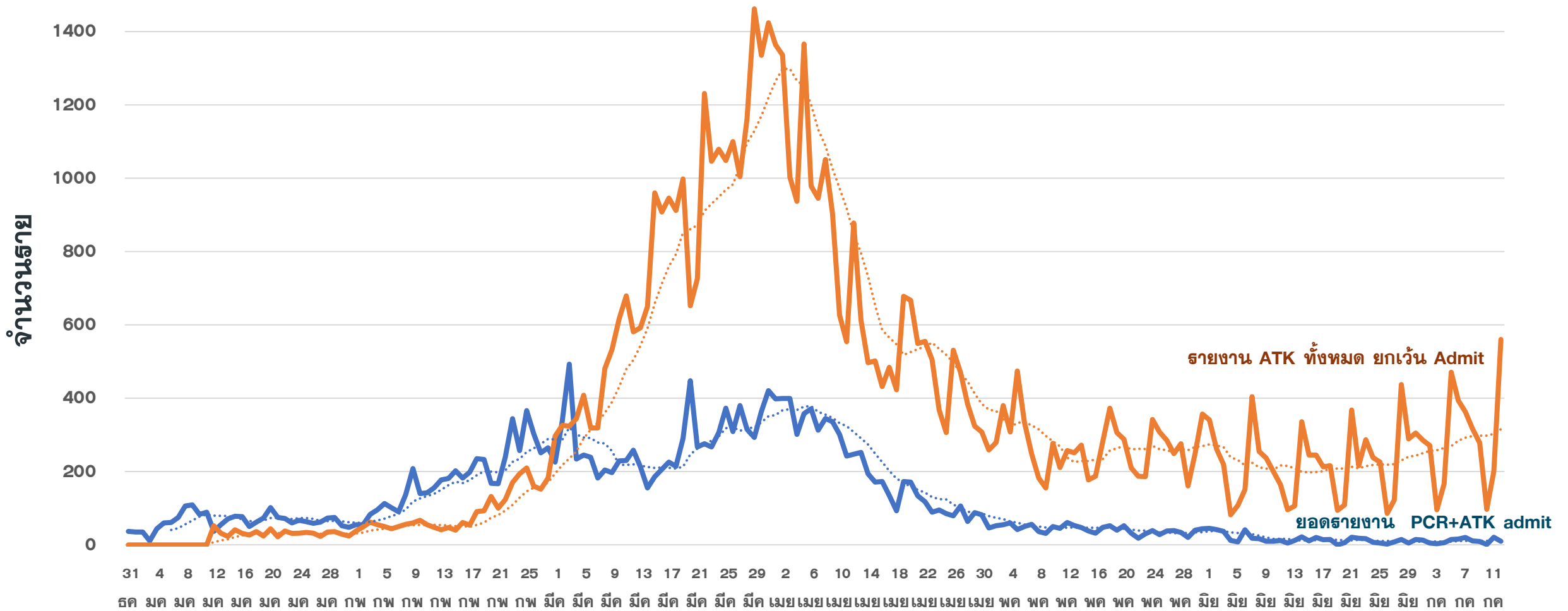
ผู้ป่วยเสียชีวิตจาก COVID



*รายงานตามวันที่เสียชีวิต

แนวโน้มผู้ป่วย COVID-19 ตามวันที่รายงาน จ.ประจวบคีรีขันธ์

ข้อมูล 13 ก.ค.65



—PCK

—ATK

.....7 per. Mov. Avg. (PCK)

.....7 per. Mov. Avg. (ATK)

จำนวนผู้ป่วยยืนยัน COVID-19 รายอำเภอ จ.ประจวบคีรีขันธ์ ตามวันที่รายงาน

ข้อมูล 13 ก.ค.65

อำเภอ	1 ม.ค.-5 ก.ค.	6 ก.ค.	7 ก.ค.	8 ก.ค.	9 ก.ค.	10 ก.ค.	11 ก.ค.	12 ก.ค.	รวม	เฉลี่ย 7 วัน ย้อนหลัง
หัวหิน	6,633	5	3	2	6	0	6	5	6,660	4
ปราณบุรี	3,301	2	2	2	0	0	4	1	3,312	2
สามร้อยยอด	2,501	0	1	2	0	0	0	1	2,505	1
กุยบุรี	1,064	0	0	1	0	0	0	1	1,066	0
เมือง	5,532	4	1	1	1	1	1	0	5,541	1
ทับสะแก	1,501	1	0	2	1	0	0	2	1,507	1
บางสะพาน	1,909	4	11	1	1	0	8	0	1,934	4
บางพานน้อย	1,106	0	2	0	0	0	2	0	1,110	1
เรื่อนจำ	17	0	0	0	0	0	0	0	17	0
หลบหนีเข้าเมือง	217	0	0	0	0	0	0	0	217	0
ต่างประเทศ	134	0	0	0	0	0	0	0	134	0
รวม	23,915	16	20	11	9	1	21	10	24,003	13

สรุปผลการฉีดวัคซีนโควิด 19 จังหวัดประจวบคีรีขันธ์

ผลการให้บริการวัคซีน ณ วันที่ 11 กรกฎาคม 2565 เวลา 22.00 น.



ฉีดวัคซีนทั้งหมด
1,081,367

+ เพิ่มวันนี้
165



จำนวนผู้ได้รับวัคซีน จำแนกรายเข็มและชนิด วัคซีน	เข็มที่ 1					เข็มที่ 2					
	sinovac 	AstraZeneca 	Sinopharm 	Pfizer 	Moderna 	sinovac 	AstraZeneca 	Sinopharm 	Pfizer 	Moderna 	Johnson & Johnson
+เพิ่มขึ้นวานนี้ (โตล)	0	0	0	22	4	0	1	0	18	1	0
รวมรายใหม่ (ราย)	26					20					
ตั้งแต่วันที่ 1 เมษายน 2564	220,135	60,001	91,715	81,541	2,645	23,503	226,665	88,888	82,494	7,112	444
สะสม (ราย)	456,037					429,106					
จำนวนผู้ได้รับวัคซีน จำแนกรายเข็มและชนิด วัคซีน	เข็มที่ 3					เข็มที่ 4					
	sinovac 	AstraZeneca 	Sinopharm 	Pfizer 	Moderna 	sinovac 	AstraZeneca 	Sinopharm 	Pfizer 	Moderna 	
+เพิ่มขึ้นวานนี้ (โตล)	0	0	0	17	6	0	0	0	51	45	
รวมรายใหม่(ราย)	23					96					
ตั้งแต่วันที่ 1 เมษายน 2564	23	85,298	54	70,354	17,735	0	1,214	0	15,136	6,410	
สะสม (ราย)	173,464					22,760					

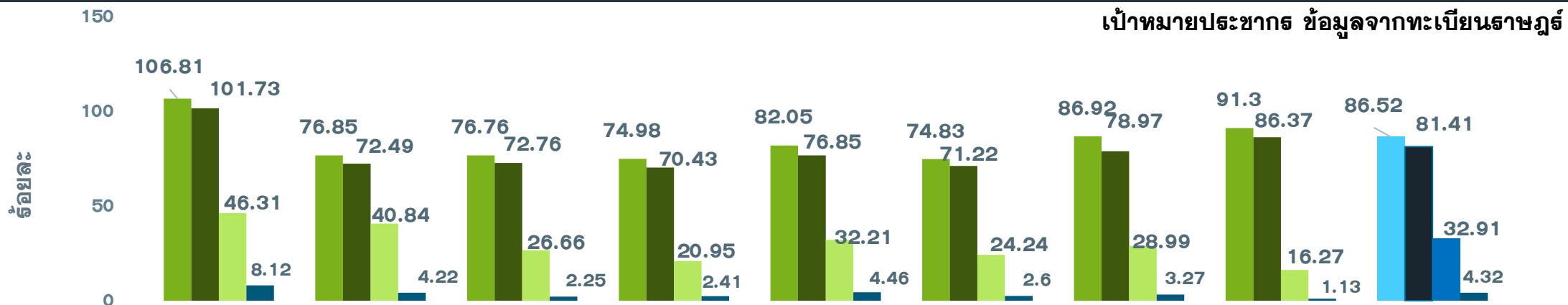
ผลงานการฉีดวัคซีน COVID-19 ตามกลุ่มเป้าหมาย จ.ประจวบคีรีขันธ์

ข้อมูล 13 ก.ค.65

กลุ่มเป้าหมาย	เป้าหมาย	เข็มที่ 1 (คน)	+เพิ่ม	ร้อยละ	เข็มที่ 2 (คน)	+เพิ่ม	ร้อยละ	เข็มที่ 3 (คน)	+เพิ่ม	ร้อยละ	เข็มที่ 4 (คน)	+เพิ่ม	ร้อยละ
1. ผู้ที่มีอายุ 60 ปีขึ้นไป	98,849	62,635	1	63.36	60,397	1	61.10	27,021	5	27.34	2,015	37	2.04
2. ผู้ที่มีโรคประจำตัว 7 กลุ่ม	42,486	39,451	0	92.86	38,299	0	90.14	17,536	1	41.27	1,737	12	4.09
3. หญิงตั้งครรภ์	2,292	753	0	32.85	702	0	30.63	169	0	7.37	3	0	0.13
รวม 608	143,627	102,839	1	71.60	99,398	1	69.21	44,726	6	31.14	3,755	49	2.61
4. บุคลากรทางการแพทย์ฯ	5,839	6,059	0	103.77	6,040	0	103.44	5,752	0	98.51	4,719	0	80.82
5. อสม.	7,198	5,970	0	82.94	5,908	0	82.08	4,547	1	63.17	1,675	1	23.27
6. জনท.ด้านหน้า	12,725	15,300	0	120.24	15,210	0	119.53	11,689	0	91.86	3,655	3	28.72
7. ประชาชนทั่วไป 18-59 ปี	269,268	261,532	6	97.13	249,661	6	92.72	98,851	13	36.71	8,903	42	3.31
8. นักเรียน อายุ 12-17 ปี	41,266	35,623	3	86.33	33,157	0	80.35	7,828	3	18.97	45	1	0.11
9. เด็กอายุ 5-11 ปี	47,141	28,714	16	60.91	19,732	12	41.86	0	0	0	0	0	0
รวม	527,064	456,037	26	86.52	429,106	19	81.41	173,464	23	32.91	22,761	96	4.32

ร้อยละความครอบคลุมของการได้รับวัคซีน COVID-19 รายอำเภอ

ข้อมูล 13 ก.ค.65



	หัวหิน	ปราณบุรี	300 ยอด	กุยบุรี	เมือง	ทับสะแก	บางพาน	พานน้อย	จังหวัด
ประชากรทั้งหมด	118,457	74,607	47,655	41,439	87,140	47,569	72,490	37,707	527,064
จำนวนโดสทั้งหมด เข็ม 1+2+3	311,508	145,041	85,027	69,934	170,419	82,242	143,641	73,555	1,081,367
จำนวนได้รับเข็ม 1	126,521	57,338	36,582	31,070	71,496	35,597	63,008	34,425	456,037
ร้อยละความครอบคลุม	106.81	76.85	76.76	74.98	82.05	74.83	86.92	91.30	86.52
จำนวนได้รับเข็ม 2 ครบเกณฑ์	120,510	54,084	34,672	29,184	66,965	33,877	57,247	32,567	429,106
ร้อยละความครอบคลุม	101.73	72.49	72.76	70.43	76.85	71.22	78.97	86.37	81.41
จำนวนได้รับเข็ม 3 กระตุ้น	54,861	30,467	12,703	8,681	28,069	11,530	21,017	6,136	173,464
ร้อยละความครอบคลุม	46.31	40.84	26.66	20.95	32.21	24.24	28.99	16.27	32.91
จำนวนได้รับเข็ม 4 กระตุ้น	9,616	3,152	1,070	999	3,889	1,238	2,369	427	22,760
ร้อยละความครอบคลุม	8.12	4.22	2.25	2.41	4.46	2.60	3.27	1.13	4.32

พร้อมสู้ พร้อมป้องกัน โควิด

สวมหน้ากาก

เมื่อไม่สบายหรือ
ต้องไปที่แออัด
ช่วยป้องกันโรคต่างๆ
เช่น โควิด ไข้หวัดใหญ่
วัณโรค ฝีดาษลิง



สวมหน้ากาก

+



ล้างมือ

+



ตรวจ ATK

+



ชุดดูแลตนเองที่บ้าน

+



รับวัคซีน

+



ของใช้ส่วนตัว

+



ลดสัมผัส