



ศูนย์ปฏิบัติการภาวะฉุกเฉินด้านการแพทย์และสาธารณสุข สำนักงานสาธารณสุขจังหวัดพระนครศรีอยุธยา กรณี โรคติดเชื้อไวรัสโคโรนา 2019

ฉบับที่ 876 EOC ครั้งที่ 432 วันที่ 14 กรกฎาคม 2565

VUCA



V

Vaccine

ฉีดวัคซีนเพิ่มภูมิคุ้มกัน
ลดป่วยหนัก ลดเสียชีวิต



U

Universal Prevention

ป้องกันตนเองกับทุกคน
ทุกที่ ทุกเวลา



C

COVID Free Setting

สถานที่ปลอดภัย
ผู้ให้บริการฉีดวัคซีนครบ
ตรวจ ATK ประจำ



A

Antigen Test Kit

ตรวจด้วย ATK เมื่อมีความเสี่ยง
หรือมีอาการคล้ายไข้หวัด



รายงานสถานการณ์ COVID-19 ประจวบคีรีขันธ์

ประจวบคีรีขันธ์ ตั้งแต่ 1 ม.ค.-14 ก.ค.2565

รายใหม่วันนี้

+10

ผู้ป่วยยืนยันสะสม

24,013

รักษาหาย/ออกจากรพ.

23,865
+9 (99.3%)

เสียชีวิต

106⁽⁺⁰⁾
(0.12%) จาก PCR+ATK

ผลงานการฉีดวัคซีน



รวมฉีดเพิ่ม +631 โดส
รวมฉีดแล้ว 1,082,068 โดส

ระบบเฝ้าระวังฯ

10

ระบบเฝ้าระวังและ

บริการสะสม **23,645**



การใช้เตียงรักษาผู้ป่วยใน รพ.

เรือนจำ

0

เรือนจำสะสม

17

ทั้งหมด ใช้ไป คงเหลือ อัตราครองเตียง

หลบหนีเข้าเมือง

0

หลบหนีเข้าเมืองสะสม

217

183 **42** **141** **22.4**

ติดจากต่างประเทศ

0

ติดจากต่างประเทศสะสม

134

ระดับเตียงตามความรุนแรงของโรค ราย

ระดับ **1** (ไม่มีอาการ/อาการเล็กน้อย) **20**

ระดับ **1** (อาการปานกลาง) **13**

ระดับ **2.1** (ใช้ oxygen low flow) **4**

อัตราครองเตียงระดับ 2-3

ระดับ **2.2** (ใช้ oxygen high flow) **3**

11.5%

ระดับ **3** (ใส่ท่อ & เครื่องช่วยหายใจ) **2**

จำนวนผู้ป่วยยืนยันสะสมตั้งแต่ปี 2563

ป่วย

44,725

รักษาหาย

43,952

เสียชีวิต

225

ตรวจ ATK พบเชื้อวันนี้

326

จำนวนผู้ป่วยเข้าข่ายสะสม

67,067



เข็มที่ 1 +43 ราย



ร้อยละ 86.5 ของประชากร สะสม 456,137 ราย



เข็มที่ 2 +117 ราย



ร้อยละ 81.4 ของประชากร สะสม 429,229 ราย



เข็มที่ 3 +148 ราย



ร้อยละ 32.9 ของประชากร สะสม 173,614 ราย



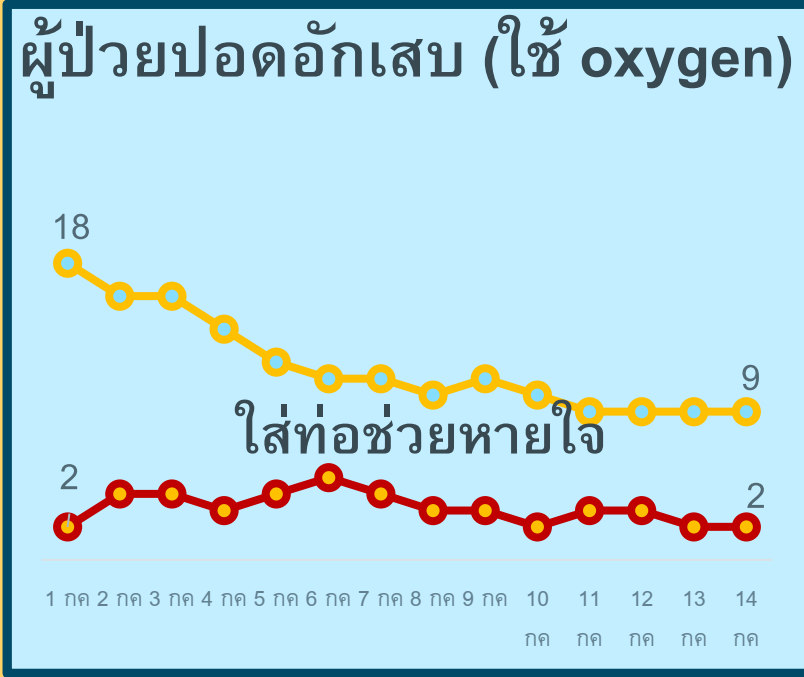
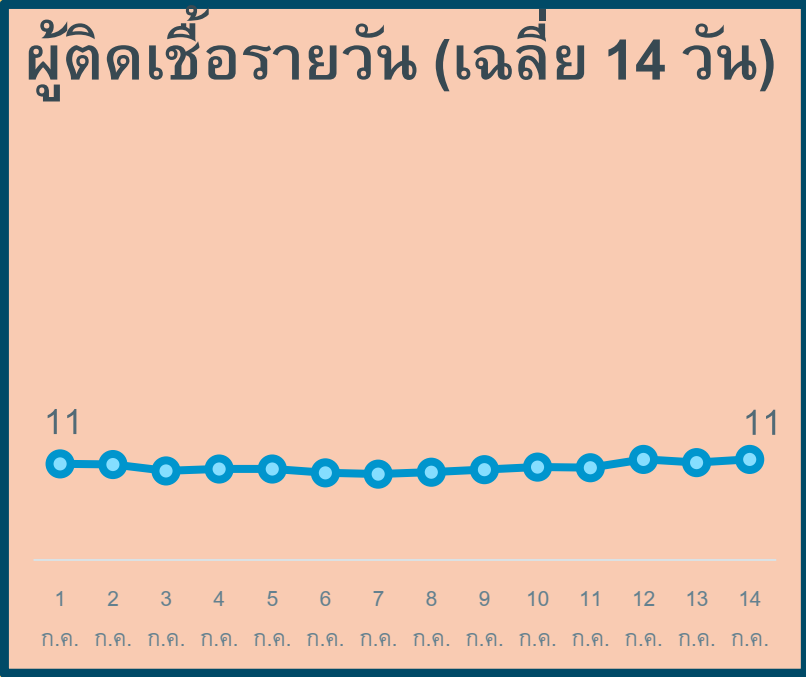
เข็มที่ 4 +323 ราย



ร้อยละ 4.3 ของประชากร สะสม 23,088 ราย

สถานการณ์ COVID-19 จ.ประจวบคีรีขันธ์

ผู้ติดเชื้อ ผู้ป่วยปอดอักเสบ ผู้ป่วยใส่ท่อหายใจ และผู้เสียชีวิต



*จำนวนผู้ป่วยปอดอักเสบและใส่ท่อช่วยหายใจที่รักษาอยู่



*รายงานตามวันที่เสียชีวิต

จำนวนผู้ป่วยยืนยัน COVID-19 รายอำเภอ จ.ประจวบคีรีขันธ์ ตามวันที่รายงาน

ข้อมูล 14 ก.ค.65

อำเภอ	1 ม.ค.-6 ก.ค.	7 ก.ค.	8 ก.ค.	9 ก.ค.	10 ก.ค.	11 ก.ค.	12 ก.ค.	13 ก.ค.	รวม	เฉลี่ย 7 วัน ย้อนหลัง
หัวหิน	6,638	3	2	6	0	6	5	4	6,664	4
ปราณบุรี	3,303	2	2	0	0	4	1	1	3,313	1
สามร้อยยอด	2,501	1	2	0	0	0	1	3	2,508	1
กุยบุรี	1,064	0	1	0	0	0	1	0	1,066	0
เมือง	5,536	1	1	1	1	1	0	1	5,542	1
ทับสะแก	1,502	0	2	1	0	0	2	1	1,508	1
บางสะพาน	1,913	11	1	1	0	8	0	0	1,934	3
บางพานน้อย	1,106	2	0	0	0	2	0	0	1,110	1
เรือนำ	17	0	0	0	0	0	0	0	17	0
หลบหนีเข้าเมือง	217	0	0	0	0	0	0	0	217	0
ต่างประเทศ	134	0	0	0	0	0	0	0	134	0
รวม	23,931	20	11	9	1	21	10	10	24,013	12

สรุปผลการฉีดวัคซีนโควิด 19 จังหวัดประจวบคีรีขันธ์

ผลการให้บริการวัคซีน ณ วันที่ 12 กรกฎาคม 2565 เวลา 22.00 น.



ฉีดวัคซีนทั้งหมด
1,082,068

+ เพิ่มวันนี้
631

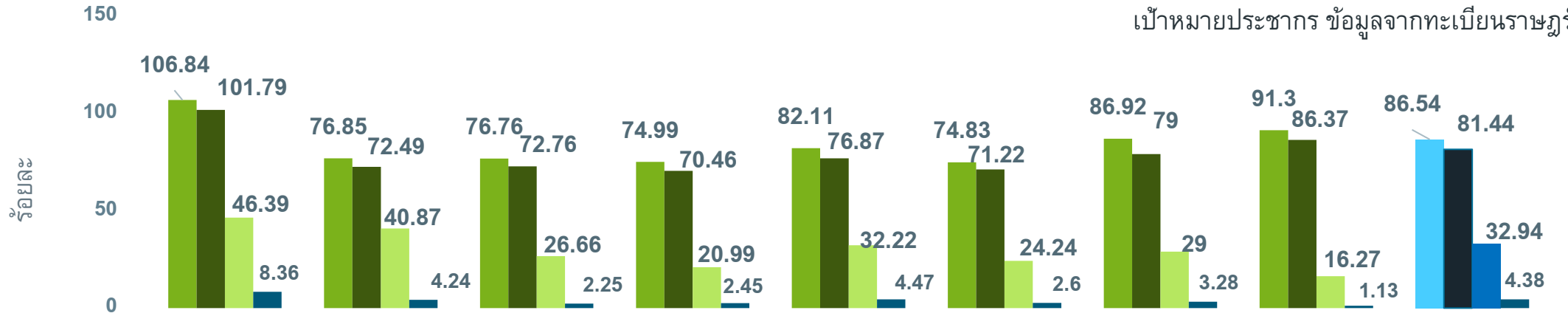


จำนวนผู้ได้รับวัคซีน จำแนกรายเข็มและชนิดวัคซีน	เข็มที่ 1					เข็มที่ 2					
	sinovac	AstraZeneca	Sinopharm	Pfizer	Moderna	sinovac	AstraZeneca	Sinopharm	Pfizer	Moderna	Johnson & Johnson
+เพิ่มขึ้นวันนี้ (โด๊ส)	0	15	2	25	1	0	1	5	110	1	0
รวมรายใหม่ (ราย)	43					117					
ตั้งแต่วันที่ 1 เมษายน 2564	220,136	60,018	91,717	81,620	2,646	23,503	226,669	88,893	82,607	7,113	444
สะสม (ราย)	456,137					429,229					
จำนวนผู้ได้รับวัคซีน จำแนกรายเข็มและชนิดวัคซีน	เข็มที่ 3					เข็มที่ 4					
	sinovac	AstraZeneca	Sinopharm	Pfizer	Moderna	sinovac	AstraZeneca	Sinopharm	Pfizer	Moderna	
+เพิ่มขึ้นวันนี้ (โด๊ส)	0	14	0	123	11	0	6	0	256	61	
รวมรายใหม่(ราย)	148					323					
ตั้งแต่วันที่ 1 เมษายน 2564	23	85,311	54	70,480	17,746	0	1,220	0	15,397	6,471	
สะสม (ราย)	173,614					23,088					

ร้อยละความครอบคลุมของการได้รับวัคซีน COVID-19 รายอำเภอ

ข้อมูล 14 ก.ค.65

เป้าหมายประชากร ข้อมูลจากทะเบียนราษฎร



	หัวหิน	ปราณบุรี	300 ยอด	กุยบุรี	เมือง	ทับสะแก	บางพาน	พานน้อย	จังหวัด
ประชากรทั้งหมด	118,457	74,607	47,655	41,439	87,140	47,569	72,490	37,707	527,064
จำนวนโดสทั้งหมด เข็ม1+2+3	311,983	145,082	85,027	69,990	170,507	82,243	143,681	73,555	1,082,068
จำนวนได้รับเข็ม 1	126,556	57,338	36,582	31,076	71,552	35,597	63,011	34,425	456,137
ร้อยละความครอบคลุม	106.84	76.85	76.76	74.99	82.11	74.83	86.92	91.30	86.54
จำนวนได้รับเข็ม 2 ครบเกณฑ์	120,574	54,086	34,672	29,198	66,985	33,877	57,270	32,567	429,229
ร้อยละความครอบคลุม	101.79	72.49	72.76	70.46	76.87	71.22	79.00	86.37	81.44
จำนวนได้รับเข็ม 3 กระตุ้น	54,947	30,495	12,703	8,700	28,079	11,531	21,023	6,136	173,614
ร้อยละความครอบคลุม	46.39	40.87	26.66	20.99	32.22	24.24	29.00	16.27	32.94
จำนวนได้รับเข็ม 4 กระตุ้น	9,906	3,163	1,070	1,016	3,891	1,238	2,377	427	23,088
ร้อยละความครอบคลุม	8.36	4.24	2.25	2.45	4.47	2.60	3.28	1.13	4.38

ผลงานการฉีดวัคซีน COVID-19 ตามกลุ่มเป้าหมาย จ.ประจวบคีรีขันธ์

ข้อมูล 14 ก.ค.65

กลุ่มเป้าหมาย	เป้าหมาย	เข็มที่ 1 (คน)	+เพิ่ม	ร้อยละ	เข็มที่ 2 (คน)	+เพิ่ม	ร้อยละ	เข็มที่ 3 (คน)	+เพิ่ม	ร้อยละ	เข็มที่ 4 (คน)	+เพิ่ม	ร้อยละ
1. ผู้ที่มีอายุ 60 ปีขึ้นไป	98,849	62,641	6	63.37	60,406	9	61.11	27,035	14	27.35	2,122	103	2.15
2. ผู้ที่มีโรคประจำตัว 7 กลุ่ม	42,486	39,460	3	92.88	38,303	3	90.15	17,551	14	41.31	1,791	53	4.22
3. หญิงตั้งครรภ์	2,292	753	0	32.85	702	0	30.63	169	0	7.37	4	1	0.17
รวม 608	143,627	102,854	9	71.61	99,411	12	69.21	44,755	28	31.16	3,917	157	2.73
4.บุคลากรทางการแพทย์	5,839	6,059	0	103.77	6,040	0	103.44	5,753	1	98.53	4,724	5	80.90
5. อสม.	7,198	5,968	0	82.91	5,908	0	82.08	4,550	3	63.21	1,676	1	23.28
6. จนท.ด่านหน้า	12,725	15,298	0	120.22	15,210	0	119.53	11,699	1	91.94	3,667	13	28.82
7. ประชาชนทั่วไป 18-59 ปี	269,268	261,554	27	97.14	249,690	30	92.73	98,950	97	36.75	9,051	148	3.36
8. นักเรียน อายุ 12-17 ปี	41,266	35,632	3	86.35	33,170	9	80.38	7,836	9	18.99	45	0	0.11
9. เด็กอายุ 5-11 ปี	47,141	28,772	6	61.03	19,800	66	42.00	0	0	0	0	0	0
รวม	527,064	456,137	45	86.54	429,229	117	81.44	173,614	139	32.94	23,089	324	4.38



2U หยุดโควิด 19

ลดความเสี่ยงติดเชื้อและแพร่เชื้อ
เมื่อไปทำบุญ/ท่องเที่ยว

Universal Prevention



D: Distancing

เว้นระยะห่าง 1 - 2 เมตร



H: Hand washing

ล้างมือด้วยน้ำและสบู่
หรือเจลแอลกอฮอล์ บ่อย ๆ



M: Face mask

สวมหน้ากากอนามัย
เมื่ออยู่ในสถานที่เสี่ยง
แออัด ระบายอากาศไม่ดี



T: ATK

ตรวจทันทีเมื่อมีอาการป่วย

Universal Vaccination

ฉีดวัคซีนโควิด 19 ให้ครบ 3 เข็ม
และฉีดเข็มกระตุ้นทุก 4 เดือน
เพิ่มภูมิคุ้มกัน ลดอาการรุนแรง
และลดการเสียชีวิต

