



# ศูนย์ปฏิบัติการภาวะฉุกเฉินด้านการแพทย์และสาธารณสุข สำนักงานสาธารณสุขจังหวัดพระนครศรีอยุธยา กรณี โรคติดเชื้อไวรัสโคโรนา 2019

ฉบับที่ 879 EOC ครั้งที่ 432 วันที่ 17 กรกฎาคม 2565

## VUCA



V

### Vaccine

ฉีดวัคซีนเพิ่มภูมิคุ้มกัน  
ลดป่วยหนัก ลดเสียชีวิต



U

### Universal Prevention

ป้องกันตนเองกับทุกคน  
ทุกที่ ทุกเวลา



C

### COVID Free Setting

สถานที่ปลอดภัย  
ผู้ให้บริการฉีดวัคซีนครบ  
ตรวจ ATK ประจำ



A

### Antigen Test Kit

ตรวจด้วย ATK เมื่อมีความเสี่ยง  
หรือมีอาการคล้ายไข้หวัด



# รายงานสถานการณ์ COVID-19 ประจวบคีรีขันธ์

## ประจวบคีรีขันธ์ ตั้งแต่ 1 ม.ค.-17 ก.ค.2565

รายใหม่วันนี้

**+1**

ผู้ป่วยยืนยันสะสม

**24,025**

รักษาหาย/ออกจากรพ.

**23,879**

+3 (99.4%)

เสียชีวิต

**107 (+1)**

(0.12%) จาก PCR+ATK

ผลงานการฉีดวัคซีน



รวมฉีดเพิ่ม +0 โดส

รวมฉีดแล้ว 1,081,637 โดส

ระบบเฝ้าระวังฯ

**1**

ระบบเฝ้าระวังและ

บริการสะสม **23,657**

เรือนจำ

**0**

เรือนจำสะสม

**17**

หลบหนีเข้าเมือง

**0**

หลบหนีเข้าเมืองสะสม

**217**

ติดจากต่างประเทศ

**0**

ติดจากต่างประเทศสะสม

**134**



การใช้เตียงรักษาผู้ป่วยใน รพ.

ทั้งหมด

ไข้ไป

คงเหลือ

อัตราครองเตียง

183

39

144

21.3

ระดับเตียงตามความรุนแรงของโรค

ตาย

ระดับ **1**

(ไม่มีอาการ/อาการเล็กน้อย)

**16**

ระดับ **1**

(อาการปานกลาง)

**15**

ระดับ **2.1**

(ใช้ oxygen low flow)

**4**

อัตราครองเตียงระดับ 2-3

ระดับ **2.2**

(ใช้ oxygen high flow)

**2**

10.3%

ระดับ **3**

(ใส่ท่อ & เครื่องช่วยหายใจ)

**2**

จำนวนผู้ป่วยยืนยันสะสมตั้งแต่ปี 2563

ป่วย

**44,737**

รักษาหาย

**43,958**

เสียชีวิต

**226**

ตรวจ ATK พบเชื้อวันนี้

**122**

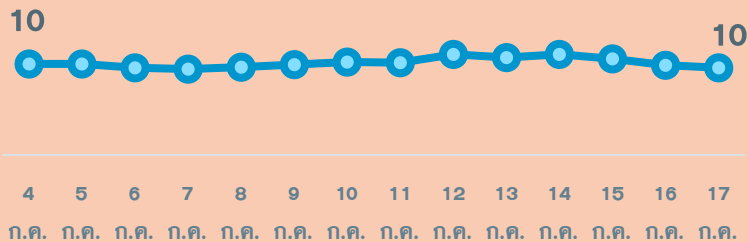
จำนวนผู้ป่วยเข้าข่ายสะสม

**67,491**

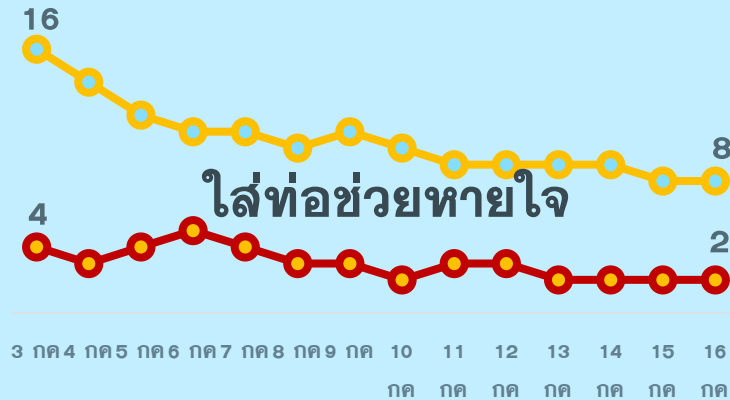
# สถานการณ์ COVID-19 จ.ประจวบคีรีขันธ์

ผู้ติดเชื้อ ผู้ป่วยปอดอักเสบ ผู้ป่วยใส่ท่อหายใจ และผู้เสียชีวิต

ผู้ติดเชื้อรายวัน (เฉลี่ย 14 วัน)



ผู้ป่วยปอดอักเสบ (ใช้ oxygen)



\*จำนวนผู้ป่วยปอดอักเสบและใส่ท่อช่วยหายใจที่รักษาอยู่

ผู้ป่วยเสียชีวิตจาก COVID




\*รายงานตามวันที่เสียชีวิต

# สรุปข้อมูลผู้เสียชีวิต COVID-19 ของ จ.ประจวบคีรีขันธ์ ตั้งแต่ 1 ม.ค.65

ลักษณะทางระบาดวิทยาผู้เสียชีวิต จำนวน 107 ราย (เสียชีวิตก่อนได้รับการรักษาในโรงพยาบาล 19 ราย)

**เพศ**




52 ราย 55 ราย

**อายุ**

อายุสูงสุด 102 ปี  
 อายุน้อยสุด 1 ปี  
 อายุเฉลี่ย 76.0 ปี  
 ค่ากลาง 80 ปี

กลุ่มอายุ 81-90 ปี เสียชีวิตมากที่สุด 37 ราย

**ที่อยู่ผู้เสียชีวิต**

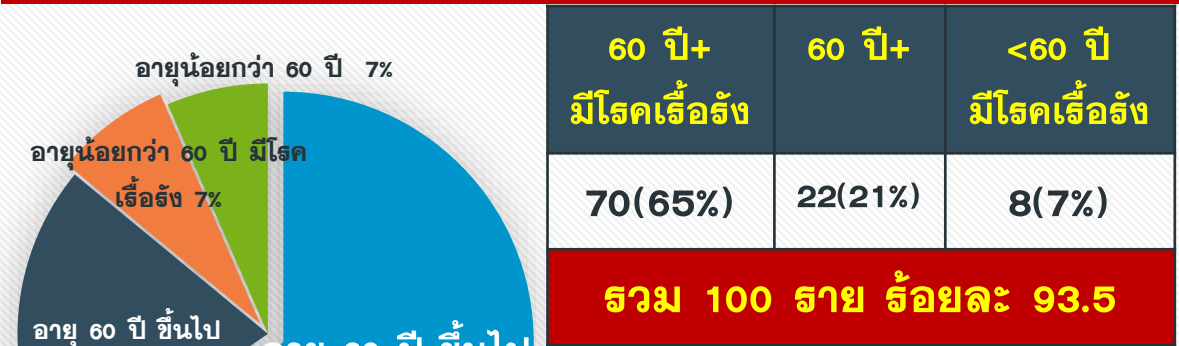


หัวหิน	34
ปราณบุรี	14
สามร้อยยอด	4
กุยบุรี	1 (+1)
เมือง	22
ทับสะแก	12
บางสะพาน	16
บางสะพานน้อย	4

**สัญชาติ**

ไทย 103 ราย  
 อังกฤษ 2 ราย  
 อเมริกัน 1 ราย  
 เมียนมา 1 ราย

## โรคประจำตัว/ปัจจัยเสี่ยงต่อความรุนแรงของโรค



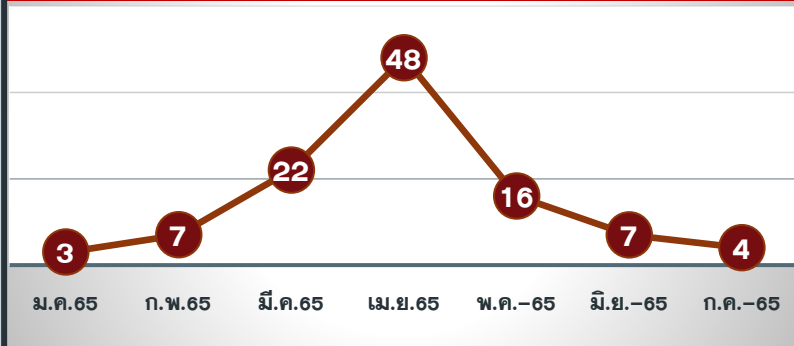
**โรคเรื้อรังที่พบ** ไตเรื้อรัง(25) โรคหัวใจ และหลอดเลือด(15) เบาหวาน(16) ปอดอุดกั้นเรื้อรัง(11) มะเร็ง(7) หลอดเลือดสมอง(4) อ้วนน้ำหนักเกิน(2)

**ปัจจัยอื่นที่พบ** ไม่มีประวัติโรคเรื้อรัง 12 พิการทางสมอง 1 ต้มสุรา 1 สูบบุหรี่ 3 ติดเตียง 7 จิตเวช 1 SLE 1 TB 1

ค่ากลางระยะเวลา (วันที่ทราบผล-วันที่เสียชีวิต) 4 วัน

นานสุด 29 วัน เสียชีวิตก่อนรักษา 19 ราย, 1-5 วัน 42 ราย, 6-10 วัน 23 ราย, 11-15 วัน 16 ราย, มากกว่า 15 วัน 7 ราย

## แนวโน้มจำนวนผู้เสียชีวิตรายเดือน



## ปัจจัยเสี่ยงต่อการติดเชื้อ

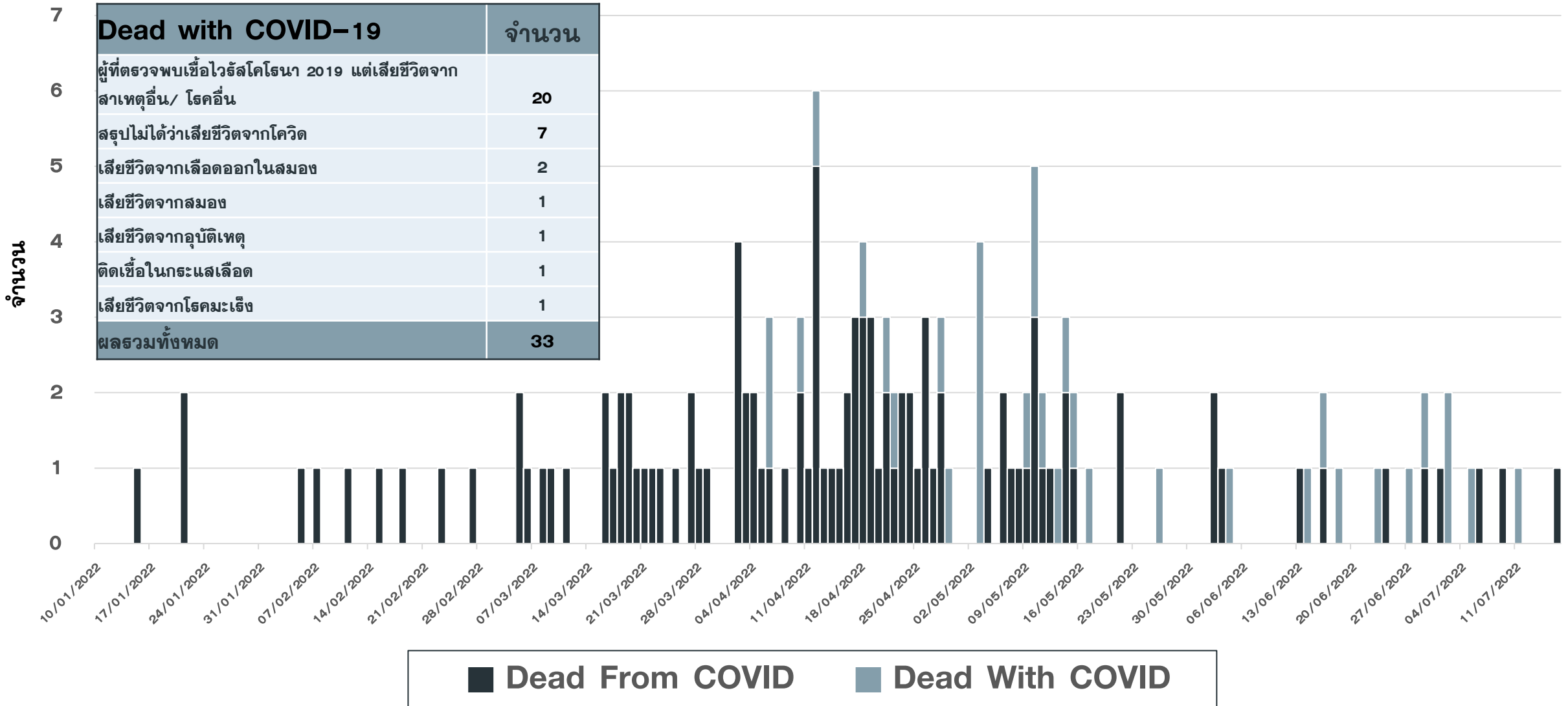
สัมผัสญาติ/บุคคลในครอบครัว 43 ราย  
 สัมผัสเพื่อน/ที่ทำงาน/พบ.พบเชื้อ 3 ราย  
 เดินทางไปพื้นที่ชุมชนพื้นที่เสี่ยง 61 ราย

**ประวัติการได้รับวัคซีน COVID-19**  
 ไม่ได้รับ 74 ราย ได้รับวัคซีน 33 ราย\*

\*ได้รับ 1 เข็ม 6 ราย  
 \*ได้รับ 2 เข็ม 22 ราย  
 \*ได้รับ 3 เข็ม 5 ราย

# แนวโน้มผู้เสียชีวิต COVID-19 จำแนกสาเหตุการเสียชีวิต จ.ประจวบคีรีขันธ์

ตั้งแต่ 1 ม.ค.-16 ก.ค.2565







# สรุปข้อมูลผู้เสียชีวิต COVID-19 เปรียบเทียบประสิทธิภาพการได้รับวัคซีน

ข้อมูล 1 ม.ค.-16 ก.ค.65

ประวัติ วัคซีน	อายุมากกว่า 60 ปี มีโรคเรื้อรัง	อายุมากกว่า 60 ปี	อายุน้อยกว่า 60 ปี มีโรคเรื้อรัง	อายุน้อยกว่า 60 ปี	รวม	ร้อยละ
ไม่ได้รับ	48	18	3	5	74	69.2%
1 เข็ม	5	0	1	0	6	5.6%
2 เข็ม	13	4	4	1	22	20.6%
3 เข็ม	4	0	0	1	5	4.7%
รวม	70	22	8	7	107	100.0%

**ผู้เสียชีวิตรายที่ 107** เพศชาย อายุ 92 ปี สัญชาติไทย ที่อยู่ ต.สามกระทาย อ.กุยบุรี จ.ประจวบคีรีขันธ์  
วันที่เริ่มป่วย/เข้ารับการรักษา 3 ก.ค.65 วันที่เสียชีวิต 16 ก.ค.65 ปัจจัยเสี่ยงต่อความรุนแรง โรคหลอดเลือดสมอง  
ประวัติการได้รับวัคซีนโควิด-19 2 เข็ม เข็ม 1 Sinopharm 2 ก.ย.64 เข็ม 2 Sinopharm 23 ก.ย.64

# วัคซีนสามารถป้องกันผู้สูงอายุเสียชีวิตจากโควิด 19 ได้ผลดีมาก จ.ประจวบคีรีขันธ์

ประวัติวัคซีน	จำนวน (คน)	จำนวนเสียชีวิต (คน)	อัตราเสียชีวิต (ต่อจำนวน 10,000 คน)	วัคซีนป้องกันการ เสียชีวิต
ไม่ได้รับวัคซีน	29295	66	22.5	
1 เข็ม 	4762	5	10.5	
2 เข็ม 	33815	17	5.0	เสียชีวิตลดลง 4.5 เท่า
3 เข็ม 	28528	4	1.4	เสียชีวิตลดลง 16.1 เท่า
4 เข็ม 	2449	0	0	ไม่พบผู้เสียชีวิต
<b>รวม</b>	<b>98849</b>	<b>92</b>	<b>9.3</b>	

หมายเหตุ: ข้อมูลผู้สูงอายุเสียชีวิต 92 ราย ระหว่างวันที่ 1 ม.ค.-16 ก.ค. 65 (ข้อมูลการรับวัคซีน Coverage)





# จำนวนผู้ป่วยยืนยัน COVID-19 รายอำเภอ จ.ประจวบคีรีขันธ์ ตามวันที่รายงาน

ข้อมูล 17 ก.ค.65

อำเภอ	1 ม.ค.-9 ก.ค.	10 ก.ค.	11 ก.ค.	12 ก.ค.	13 ก.ค.	14 ก.ค.	15 ก.ค.	16 ก.ค.	รวม	เฉลี่ย 7 วัน ย้อนหลัง
หัวหิน	6,649	0	6	5	4	3	2	0	6,669	3
ปราณบุรี	3,307	0	4	1	1	1	0	0	3,314	1
สามร้อยยอด	2,504	0	0	1	3	1	0	1	2,510	1
กุยบุรี	1,065	0	0	1	0	0	0	0	1,066	0
เมือง	5,539	1	1	0	1	1	0	0	5,543	1
ทับสะแก	1,505	0	0	2	1	0	1	0	1,509	1
บางสะพาน	1,926	0	8	0	0	2	0	0	1,936	1
บางพานน้อย	1,108	0	2	0	0	0	0	0	1,110	0
เรื่อนจำ	17	0	0	0	0	0	0	0	17	0
หลบหนีเข้าเมือง	217	0	0	0	0	0	0	0	217	0
ต่างประเทศ	134	0	0	0	0	0	0	0	134	0
<b>รวม</b>	<b>23,971</b>	<b>1</b>	<b>21</b>	<b>10</b>	<b>10</b>	<b>8</b>	<b>3</b>	<b>1</b>	<b>24,025</b>	<b>8</b>



# 2U หยุดโควิด 19

ลดความเสี่ยงติดเชื้อและแพร่เชื้อ  
เมื่อไปทำบุญ/ท่องเที่ยว

## Universal Prevention



**D: Distancing**

เว้นระยะห่าง 1 - 2 เมตร



**H: Hand washing**

ล้างมือด้วยน้ำและสบู่  
หรือเจลแอลกอฮอล์ บ่อย ๆ



**M: Face mask**

สวมหน้ากากอนามัย  
เมื่ออยู่ในสถานที่เสี่ยง  
แออัด ระบายอากาศไม่ดี



**T: ATK**

ตรวจทันทีเมื่อมีอาการป่วย

## Universal Vaccination

ฉีดวัคซีนโควิด 19 ให้ครบ 3 เข็ม  
และฉีดเข็มกระตุ้นทุก 4 เดือน  
เพิ่มภูมิคุ้มกัน ลดอาการรุนแรง  
และลดการเสียชีวิต

