



ศูนย์ปฏิบัติการภาวะฉุกเฉินด้านการแพทย์และสาธารณสุข สำนักงานสาธารณสุขจังหวัดพระนครศรีอยุธยา กรณี โรคติดเชื้อไวรัสโคโรนา 2019

ฉบับที่ 881 EOC ครั้งที่ 432 วันที่ 19 กรกฎาคม 2565

VUCA



V

Vaccine

ฉีดวัคซีนเพิ่มภูมิคุ้มกัน
ลดป่วยหนัก ลดเสียชีวิต



U

Universal Prevention

ป้องกันตนเองกับทุกคน
ทุกที่ ทุกเวลา



C

COVID Free Setting

สถานที่ปลอดภัย
ผู้ให้บริการฉีดวัคซีนครบ
ตรวจ ATK ประจำ



A

Antigen Test Kit

ตรวจด้วย ATK เมื่อมีความเสี่ยง
หรือมีอาการคล้ายไข้หวัด



รายงานสถานการณ์ COVID-19 ประจวบคีรีขันธ์

ประจวบคีรีขันธ์ ตั้งแต่ 1 ม.ค.-19 ก.ค.2565

รายใหม่วันนี้

+20

ผู้ป่วยยืนยันสะสม

24,046

รักษาหาย/ออกจากรพ.

23,891

+13 (99.4%)

เสียชีวิต

108(+1)

(0.12%) จาก PCR+ATK

ผลงานการฉีดวัคซีน



รวมฉีดเพิ่ม +0 โดส

รวมฉีดแล้ว 1,081,637 โดส

ระบบเฝ้าระวังฯ

20

ระบบเฝ้าระวังและ

บริการสะสม **23,678**

เรือนจำ

0

เรือนจำสะสม

17

หลบหนีเข้าเมือง

0

หลบหนีเข้าเมืองสะสม

217

ติดจากต่างประเทศ

0

ติดจากต่างประเทศสะสม

134



การใช้เตียงรักษาผู้ป่วยใน รพ.

ทั้งหมด

ไข้ไป

คงเหลือ

อัตราครองเตียง

184

47

137

25.5

ระดับเตียงตามความรุนแรงของโรค

ตาย

ระดับ

1

(ไม่มีอาการ/อาการเล็กน้อย)

24

ระดับ

1

(อาการปานกลาง)

16

ระดับ

2.1

(ใช้ oxygen low flow)

อัตราครองเตียงระดับ 2-3

2

ระดับ

2.2

(ใช้ oxygen high flow)

8.9%

3

ระดับ

3

(ใส่ท่อ & เครื่องช่วยหายใจ)

2

จำนวนผู้ป่วยยืนยันสะสมตั้งแต่ปี 2563

ป่วย

44,758

รักษาหาย

43,977

เสียชีวิต

227

ตรวจ ATK พบเชื้อวันนี้

235

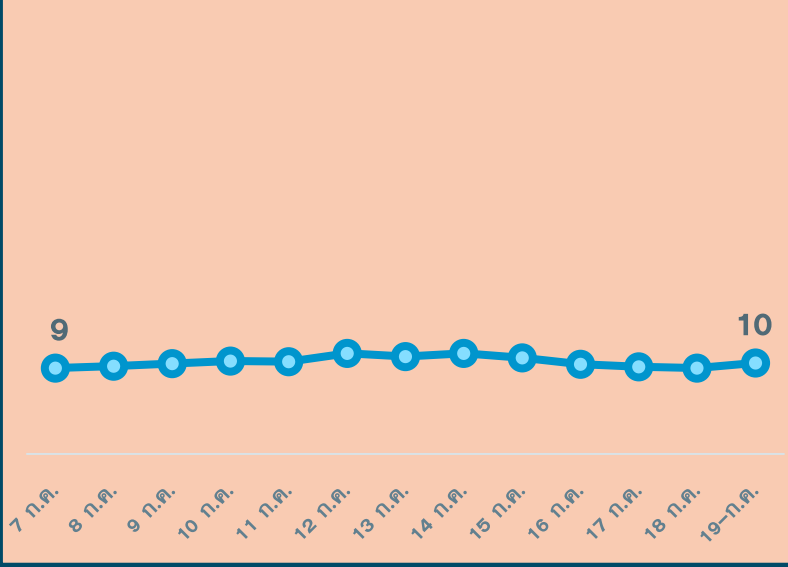
จำนวนผู้ป่วยเข้าข่ายสะสม

67,877

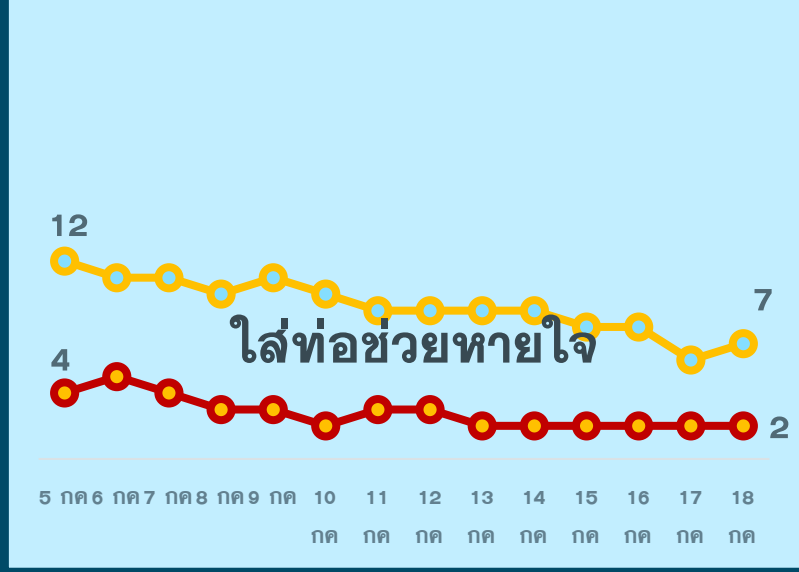
สถานการณ์ COVID-19 จ.ประจวบคีรีขันธ์

ผู้ติดเชื้อ ผู้ป่วยปอดอักเสบ ผู้ป่วยใส่ท่อหายใจ และผู้เสียชีวิต

ผู้ติดเชื้อรายวัน (เฉลี่ย 14 วัน)

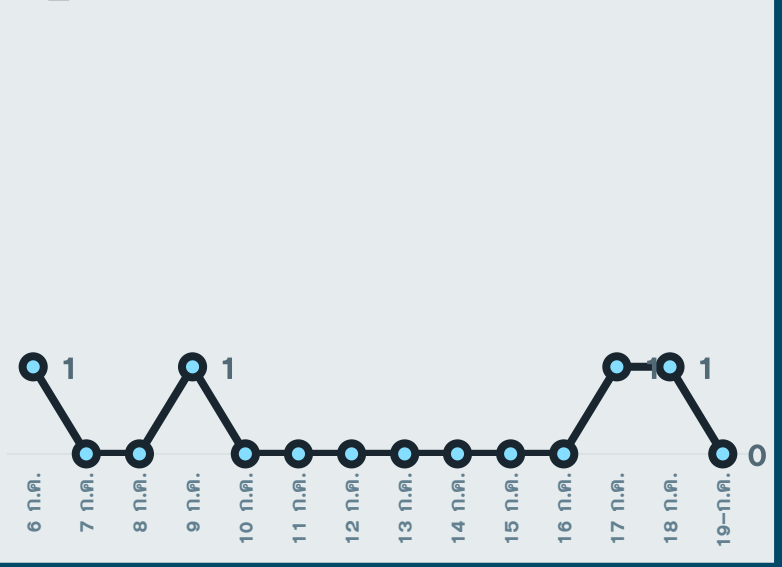


ผู้ป่วยปอดอักเสบ (ใช้ oxygen)



*จำนวนผู้ป่วยปอดอักเสบและใส่ท่อช่วยหายใจที่รักษาอยู่

ผู้ป่วยเสียชีวิตจาก COVID




*รายงานตามวันที่เสียชีวิต

สรุปข้อมูลผู้เสียชีวิต COVID-19 ของ จ.ประจวบคีรีขันธ์ ตั้งแต่ 1 ม.ค.65

ลักษณะทางระบาดวิทยาผู้เสียชีวิต จำนวน 108 ราย (เสียชีวิตก่อนได้รับการรักษาในโรงพยาบาล 19 ราย)

เพศ



53 ราย 55 ราย

อายุ

อายุสูงสุด	102 ปี
อายุน้อยสุด	1 ปี
อายุเฉลี่ย	75.9 ปี
ค่ากลาง	80 ปี

กลุ่มอายุ 81-90 ปี เสียชีวิตมากที่สุด 37 ราย

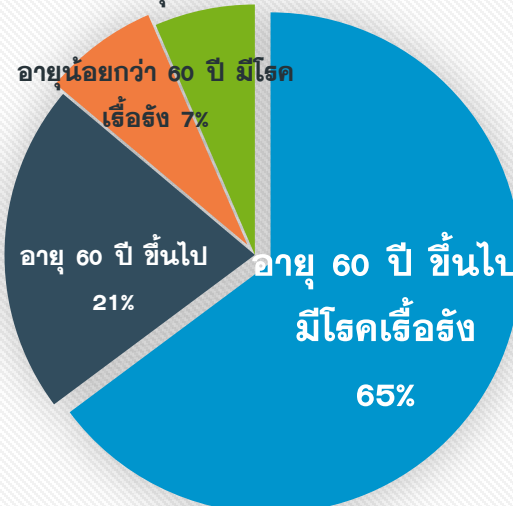
ที่อยู่ผู้เสียชีวิต

หัวหิน	35 (41)
ปราณบุรี	14
สามร้อยยอด	4
กุยบุรี	1
เมือง	22
ทับสะแก	12
บางสะพาน	16
บางสะพานน้อย	4

สัญชาติ

ไทย	104 ราย
อังกฤษ	2 ราย
อเมริกัน	1 ราย
เมียนมา	1 ราย

โรคประจำตัว/ปัจจัยเสี่ยงต่อความรุนแรงของโรค



60 ปี+ มีโรคเรื้อรัง	60 ปี+ < 60 ปี มีโรคเรื้อรัง	< 60 ปี มีโรคเรื้อรัง
70 (65%)	23 (21%)	8 (7%)

รวม 101 ราย ร้อยละ 93.5

โรคเรื้อรังที่พบ ไตเรื้อรัง(25) โรคหัวใจและหลอดเลือด(15) เบาหวาน(16) ปอดอุดกั้นเรื้อรัง(11) มะเร็ง(7) หลอดเลือดสมอง(4) อ้วนน้ำหนักเกิน(2)

ปัจจัยอื่นที่พบ ไม่มีประวัติโรคเรื้อรัง 12 พิการทางสมอง 1 ต้มสุรา 1 สูบบุหรี่ 4 ติดเตียง 7 จิตเวช 1 SLE 1 TB 1

ค่ากลางระยะเวลา (วันที่ทราบผล-วันที่เสียชีวิต) 4 วัน

นานสุด 29 วัน เสียชีวิตก่อนรักษา 19 ราย, 1-5 วัน 43 ราย, 6-10 วัน 23 ราย, 11-15 วัน 16 ราย, มากกว่า 15 วัน 7 ราย

แนวโน้มจำนวนผู้เสียชีวิตรายเดือน



ม.ค.65	3
ก.พ.65	7
มี.ค.65	22
เม.ย.65	48
พ.ค.-65	16
มิ.ย.-65	7
ก.ค.-65	5

ปัจจัยเสี่ยงต่อการติดเชื้อ

สัมผัสญาติ/บุคคลในครอบครัว	43 ราย
สัมผัสเพื่อน/ที่ทำงาน/พบ.พบเชื้อ	3 ราย
เดินทางไปพื้นที่ชุมชนพื้นที่เสี่ยง	62 ราย

ประวัติการได้รับวัคซีน COVID-19

ไม่ได้รับ 75 ราย ได้รับวัคซีน 33 ราย*

*ได้รับ 1 เข็ม 6 ราย
*ได้รับ 2 เข็ม 22 ราย
*ได้รับ 3 เข็ม 5 ราย

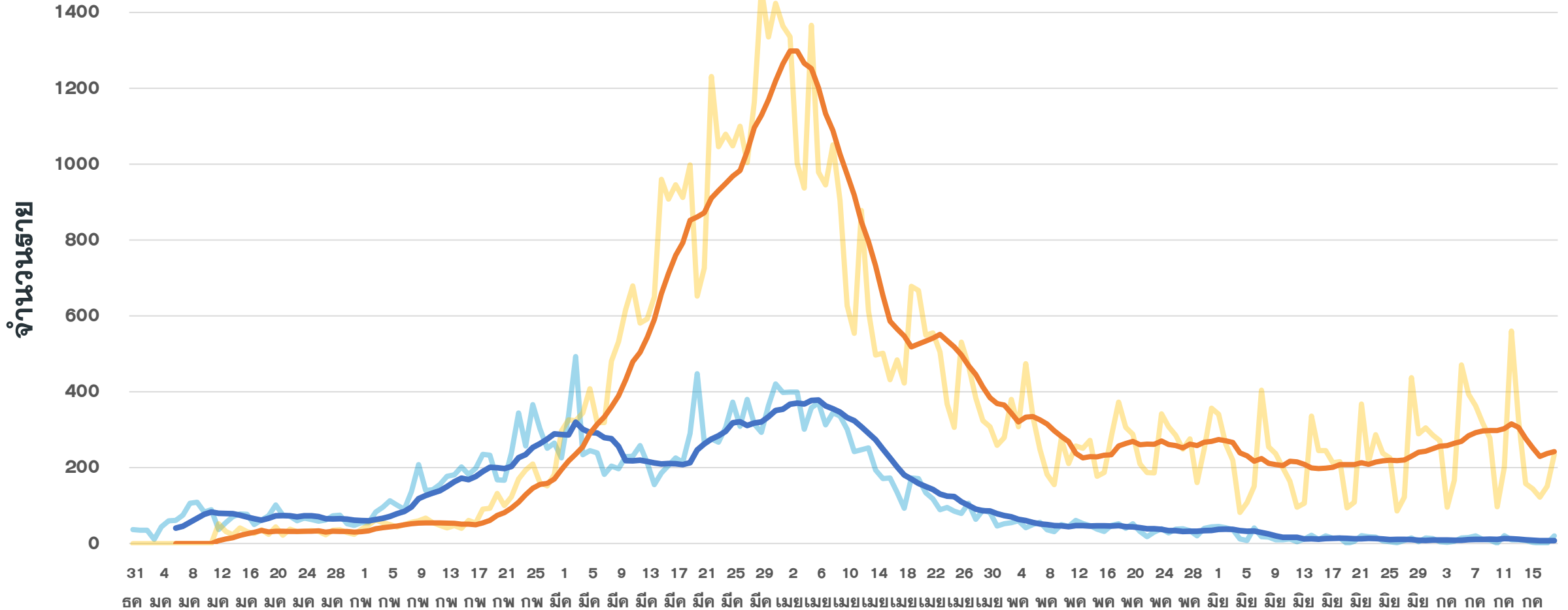
สรุปข้อมูลผู้เสียชีวิต COVID-19 เปรียบเทียบประสิทธิภาพได้รับวัคซีน

ข้อมูล 1 ม.ค.-19 ก.ค.65

ประวัติ วัคซีน	อายุมากกว่า 60 ปี มีโรคเรื้อรัง	อายุมากกว่า 60 ปี	อายุน้อยกว่า 60 ปี มีโรคเรื้อรัง	อายุน้อยกว่า 60 ปี	รวม	ร้อยละ
ไม่ได้รับ	48	19	3	5	75	69.4%
1 เข็ม	5	0	1	0	6	5.6%
2 เข็ม	13	4	4	1	22	20.4%
3 เข็ม	4	0	0	1	5	4.6%
รวม	70	23	8	7	108	100.0%

แนวโน้มผู้ป่วย COVID-19 ตามวันที่รายงาน จ.ประจวบคีรีขันธ์

ข้อมูล 19 ก.ค.65



—PCK —ATK — ค่าเฉลี่ย PCR 7 วันย้อนหลัง — ค่าเฉลี่ย ATK 7 วันย้อนหลัง



จำนวนผู้ป่วยยืนยัน COVID-19 รายอำเภอ จ.ประจวบคีรีขันธ์ ตามวันที่รายงาน

ข้อมูล 19 ก.ค.65

อำเภอ	1 ม.ค.-11 ก.ค.	12 ก.ค.	13 ก.ค.	14 ก.ค.	15 ก.ค.	16 ก.ค.	17 ก.ค.	18 ก.ค.	รวม	เฉลี่ย 7 วัน ย้อนหลัง
หัวหิน	6,655	5	4	3	2	0	0	10	6,679	3
ปราณบุรี	3,311	1	1	1	0	0	0	3	3,317	1
สามร้อยยอด	2,504	1	3	1	0	1	0	0	2,510	1
กุยบุรี	1,065	1	0	0	0	0	0	4	1,070	1
เมือง	5,541	0	1	1	0	0	0	0	5,543	0
ทับสะแก	1,505	2	1	0	1	0	0	0	1,509	1
บางสะพาน	1,934	0	0	2	0	0	0	2	1,938	1
บางพานน้อย	1,110	0	0	0	0	0	1	1	1,112	0
เรื่อนจำ	17	0	0	0	0	0	0	0	17	0
หลบหนีเข้าเมือง	217	0	0	0	0	0	0	0	217	0
ต่างประเทศ	134	0	0	0	0	0	0	0	134	0
รวม	23,993	10	10	8	3	1	1	20	24,046	8



2U หยุดโควิด 19

ลดความเสี่ยงติดเชื้อและแพร่เชื้อ
เมื่อไปทำบุญ/ท่องเที่ยว

Universal Prevention



D: Distancing

เว้นระยะห่าง 1 - 2 เมตร



H: Hand washing

ล้างมือด้วยน้ำและสบู่
หรือเจลแอลกอฮอล์ บ่อย ๆ



M: Face mask

สวมหน้ากากอนามัย
เมื่ออยู่ในสถานที่เสี่ยง
แออัด ระบายอากาศไม่ดี



T: ATK

ตรวจทันทีเมื่อมีอาการป่วย

Universal Vaccination

ฉีดวัคซีนโควิด 19 ให้ครบ 3 เข็ม
และฉีดเข็มกระตุ้นทุก 4 เดือน
เพิ่มภูมิคุ้มกัน ลดอาการรุนแรง
และลดการเสียชีวิต

