



# ศูนย์ปฏิบัติการภาวะฉุกเฉินด้านการแพทย์และสาธารณสุข สำนักงานสาธารณสุขจังหวัดพระนครศรีอยุธยา กรณี โรคติดเชื้อไวรัสโคโรนา 2019

ฉบับที่ 888 EOC ครั้งที่ 433 วันที่ 26 กรกฎาคม 2565

## VUCA



V

### Vaccine

ฉีดวัคซีนเพิ่มภูมิคุ้มกัน  
ลดป่วยหนัก ลดเสียชีวิต



U

### Universal Prevention

ป้องกันตนเองกับทุกคน  
ทุกที่ ทุกเวลา



C

### COVID Free Setting

สถานที่ปลอดภัย  
ผู้ให้บริการฉีดวัคซีนครบ  
ตรวจ ATK ประจำ



A

### Antigen Test Kit

ตรวจด้วย ATK เมื่อมีความเสี่ยง  
หรือมีอาการคล้ายไข้หวัด



# รายงานสถานการณ์ COVID-19 ประจวบคีรีขันธ์

## ประจวบคีรีขันธ์ ตั้งแต่ 1 ม.ค.-26 ก.ค.2565

รายใหม่วันนี้

**+24**

ผู้ป่วยยืนยันสะสม

**24,130**

รักษาหาย/ออกจากรพ.

**23,953**

(99.3%)

เสียชีวิต

**111** (+1)

(0.12%) จาก PCR+ATK

ผลงานการฉีดวัคซีน



รวมฉีดเพิ่ม +0 โดส

รวมฉีดแล้ว 1,084,441 โดส

ระบบเฝ้าระวังฯ

**24**

ระบบเฝ้าระวังและ

บริการสะสม **23,762**



การใช้เตียงรักษาผู้ป่วยใน รพ.

เรือนจำ

**0**

เรือนจำสะสม

**17**

ทั้งหมด

ไข้ไป

คงเหลือ

อัตราครองเตียง

หลบหนีเข้าเมือง

**0**

หลบหนีเข้าเมืองสะสม

**217**

183

66

117

36.1

ติดจากต่างประเทศ

**0**

ติดจากต่างประเทศสะสม

**134**

ระดับเตียงตามความรุนแรงของโรค

ตาย

ระดับ

**1**

(ไม่มีอาการ/อาการเล็กน้อย)

**30**

ระดับ

**1**

(อาการปานกลาง)

**26**

ระดับ

**2.1**

(ใช้ oxygen low flow)

อัตราครองเตียงระดับ 2-3

**6**

ระดับ

**2.2**

(ใช้ oxygen high flow)

12.8%

**4**

ระดับ

**3**

(ใส่ท่อ & เครื่องช่วยหายใจ)

**0**

จำนวนผู้ป่วยยืนยันสะสมตั้งแต่ปี 2563

ป่วย

**44,842**

รักษาหาย

**44,017**

เสียชีวิต

**230**

ตรวจ ATK พบเชื้อวันนี้

**303**

จำนวนผู้ป่วยเข้าข่ายสะสม

**70,288**



เข็มที่ 1

+0 ตาย



ร้อยละ 86.6 ของประชากร

สะสม 456,399 ตาย



เข็มที่ 2

+0 ตาย



ร้อยละ 81.5 ของประชากร

สะสม 429,764 ตาย



เข็มที่ 3

+0 ตาย



ร้อยละ 33.0 ของประชากร

สะสม 173,981 ตาย



เข็มที่ 4

+0 ตาย



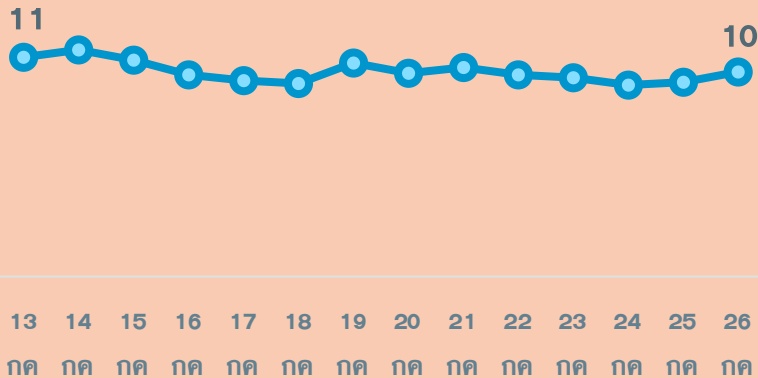
ร้อยละ 4.6 ของประชากร

สะสม 24,297 ตาย

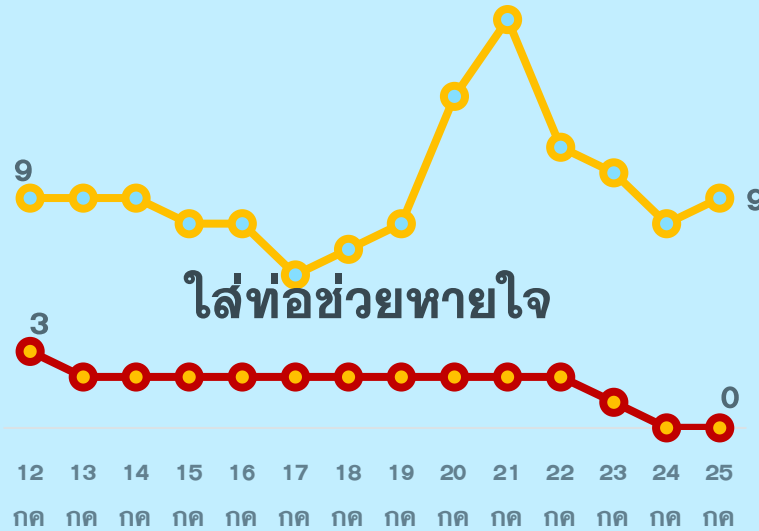
# สถานการณ์ COVID-19 จ.ประจวบคีรีขันธ์

ผู้ติดเชื้อ ผู้ป่วยปอดอักเสบ ผู้ป่วยใส่ท่อหายใจ และผู้เสียชีวิต

ผู้ป่วยยืนยันรายวัน (เฉลี่ย 14 วัน)



ผู้ป่วยปอดอักเสบ (ใช้ oxygen)



\*จำนวนผู้ป่วยปอดอักเสบและใส่ท่อช่วยหายใจที่รักษาอยู่

ผู้ป่วยเสียชีวิตจาก COVID




\*รายงานตามวันที่เสียชีวิต

# สรุปข้อมูลผู้เสียชีวิต COVID-19 ของ จ.ประจวบคีรีขันธ์ ตั้งแต่ 1 ม.ค.65

ลักษณะทางระบาดวิทยาผู้เสียชีวิต จำนวน 111 ราย (เสียชีวิตก่อนได้รับการรักษาในโรงพยาบาล 19 ราย)

**เพศ**




53 ราย 58 ราย

**อายุ**

อายุสูงสุด 102 ปี  
 อายุน้อยสุด 1 ปี  
 อายุเฉลี่ย 75.9 ปี  
 ค่ากลาง 79 ปี

กลุ่มอายุ 81-90 ปี เสียชีวิตมากที่สุด 37 ราย

**ที่อยู่ผู้เสียชีวิต**

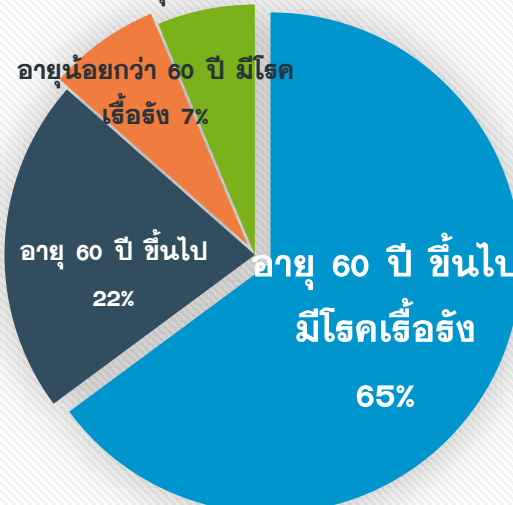


หัวหิน	35
ปราณบุรี	14
สามร้อยยอด	4
กุยบุรี	1
เมือง	24
ทับสะแก	12
บางสะพาน	17 (+1)
บางสะพานน้อย	4

**สัญชาติ**

ไทย 107 ราย  
 อังกฤษ 2 ราย  
 อเมริกัน 1 ราย  
 เมียนมา 1 ราย

**โรคประจำตัว/ปัจจัยเสี่ยงต่อความรุนแรงของโรค**



60 ปี+ มีโรคเรื้อรัง	60 ปี+ <60 ปี มีโรคเรื้อรัง	<60 ปี มีโรคเรื้อรัง
72(65%)	24(22%)	8(7%)

**รวม 104 ราย ร้อยละ 93.7**

**โรคเรื้อรังที่พบ** ไตเรื้อรัง(26) โรคหัวใจและหลอดเลือด(15) เบาหวาน(17) ปอดอุดกั้นเรื้อรัง(11) มะเร็ง(7) หลอดเลือดสมอง(4) อ้วนน้ำหนักเกิน(2)

**ปัจจัยอื่นที่พบ** ไม่มีประวัติโรคเรื้อรัง 12 พิการทางสมอง 1 ต้มสุรา 1 สูบบุหรี่ 4 ติดเตียง 8 จิตเวช 1 SLE 1 TB 1

ค่ากลางระยะเวลา (วันที่ทราบผล-วันที่เสียชีวิต) 4 วัน

นานสุด 29 วัน เสียชีวิตก่อนรักษา 19 ราย, 1-5 วัน 45 ราย, 6-10 วัน 23 ราย, 11-15 วัน 17 ราย, มากกว่า 15 วัน 7 ราย

**แนวโน้มจำนวนผู้เสียชีวิตรายเดือน**



ม.ค.65	3
ก.พ.65	7
มี.ค.65	22
เม.ย.65	48
พ.ค.-65	16
มิ.ย.-65	7
ก.ค.-65	8

**ปัจจัยเสี่ยงต่อการติดเชื้อ**

สัมผัสญาติ/บุคคลในครอบครัว 44 ราย  
 สัมผัสเพื่อน/ที่ทำงาน/พบ.พบเชื้อ 3 ราย  
 เดินทางไปพื้นที่ชุมชนพื้นที่เสี่ยง 64 ราย

**ประวัติการได้รับวัคซีน COVID-19**

ไม่ได้รับ 76 ราย ได้รับวัคซีน 35 ราย\*

\*ได้รับ 1 เข็ม 7 ราย  
 \*ได้รับ 2 เข็ม 22 ราย  
 \*ได้รับ 3 เข็ม 6 ราย

# สรุปข้อมูลผู้เสียชีวิต COVID-19 เปรียบเทียบประสิทธิภาพการได้รับวัคซีน

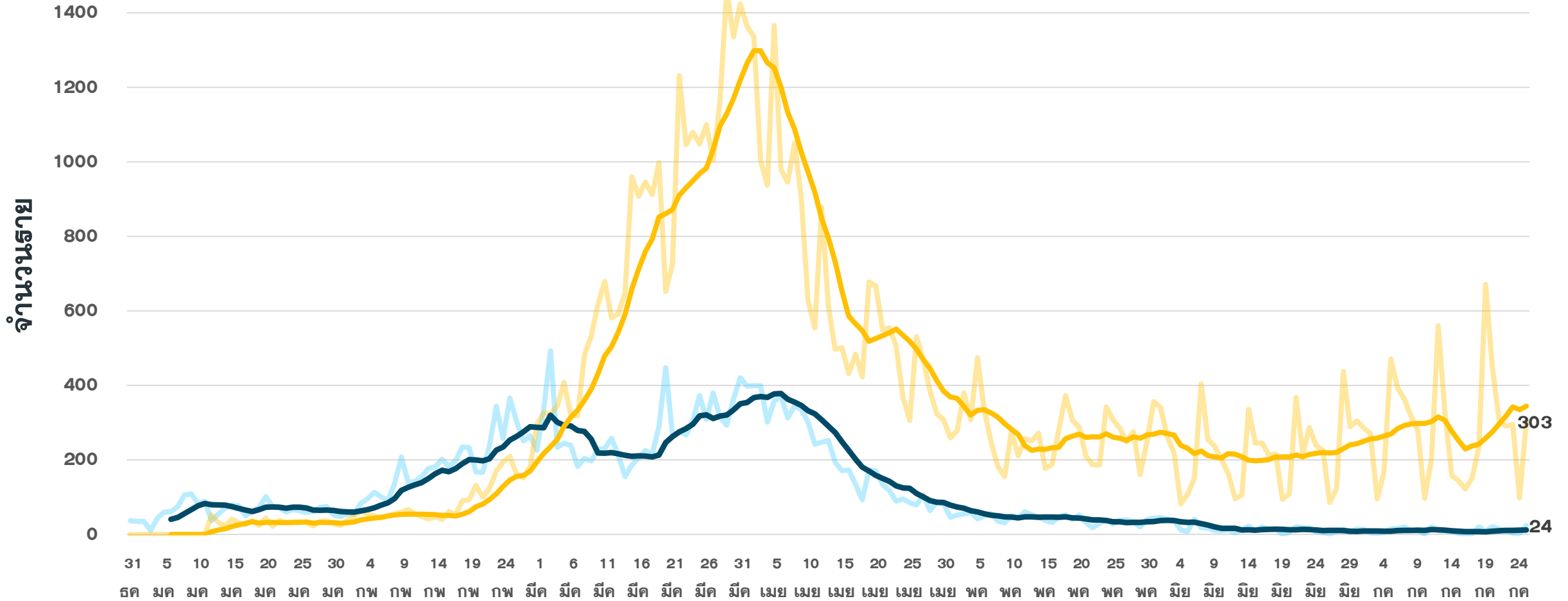
ข้อมูล 1 ม.ค.-25 ก.ค.65

ประวัติ วัคซีน	อายุมากกว่า 60 ปี มีโรคเรื้อรัง	อายุมากกว่า 60 ปี	อายุน้อยกว่า 60 ปี มีโรคเรื้อรัง	อายุน้อยกว่า 60 ปี	รวม	ร้อยละ
ไม่ได้รับ	49	19	3	5	76	68.5%
1 เข็ม	5	1	1	0	7	6.3%
2 เข็ม	13	4	4	1	22	19.8%
3 เข็ม	5	0	0	1	6	5.4%
รวม	72	24	8	7	111	100.0%

ผู้เสียชีวิตรายที่ 111 เพศ หญิง อายุ 62 ปี สัญชาติไทย อ.บางสะพาน PCR พบเชื้อ/รักษา 11 กค เสียชีวิต 22 กค โรคประจำตัว HT , DM ปัจจัยเสี่ยง ติดเชื้อจากชุมชน **ประวัติไม่ได้รับวัคซีน**

# แนวโน้มผู้ป่วย COVID-19 ตามวันที่รายงาน จ.ประจวบคีรีขันธ์

ข้อมูล 26 ก.ค.65



— PCK — ATK — ค่าเฉลี่ย PCR 7 วันย้อนหลัง — ค่าเฉลี่ย ATK 7 วันย้อนหลัง



# จำนวนผู้ป่วยยืนยัน COVID-19 รายอำเภอ จ.ประจวบคีรีขันธ์ ตามวันที่รายงาน

ข้อมูล 26 ก.ค.65

อำเภอ	1 ม.ค.-18 ก.ค.	19 ก.ค.	20 ก.ค.	21 ก.ค.	22 ก.ค.	23 ก.ค.	24 ก.ค.	25 ก.ค.	รวม	เฉลี่ย 7 วัน ย้อนหลัง
หัวหิน	6,679	1	6	6	4	2	0	6	6,704	4
ปราณบุรี	3,317	0	0	0	1	0	0	0	3,318	0
สามร้อยยอด	2,510	3	2	3	0	0	0	2	2,520	1
กุยบุรี	1,070	1	4	1	3	0	0	4	1,083	2
เมือง	5,543	1	5(1)	1	0(1)	0	2	0	5,552	1
ทับสะแก	1,509	2	2	0	0	0	1	0	1,514	1
บางสะพาน	1,938	0	1	3	1(1)	1	0	12	1,956	3
บางพานน้อย	1,112	0	1	1	0	1	0	0	1,115	0
เรือนำ	17	0	0	0	0	0	0	0	17	0
หลบหนีเข้าเมือง	217	0	0	0	0	0	0	0	217	0
ต่างประเทศ	134	0	0	0	0	0	0	0	134	0
<b>รวม</b>	<b>24,046</b>	<b>8</b>	<b>21</b>	<b>15</b>	<b>9</b>	<b>4</b>	<b>3</b>	<b>24</b>	<b>24,130</b>	<b>12</b>



# ผลศึกษา

AstraZeneca Pfizer Moderna  
ป้องกัน Omicron ได้ใกล้เคียงกัน



## เข็ม 3

ป้องกันอาการรุนแรง  
และเสียชีวิต

- กลุ่ม 18-59 ปี 96%
- กลุ่ม 60+ 97%

## เข็ม 4

ป้องกันการติดเชื้อ Omicron



- AstraZeneca 73%
- Pfizer 71%
- Moderna 71%

ผู้สูงอายุและผู้ที่ยังไม่ได้รับวัคซีนเข็มกระตุ้น  
ติดต่อฉีดวัคซีนได้ที่ สถานพยาบาลใกล้บ้าน



ข้อมูล จ.เชียงใหม่ (23 ก.ค. 65)