



ศูนย์ปฏิบัติการภาวะฉุกเฉินด้านการแพทย์และสาธารณสุข สำนักงานสาธารณสุขจังหวัดพระจวบคีรีขันธ์ กรณี โรคติดเชื้อไวรัสโคโรนา 2019

ฉบับที่ 889 EOC ครั้งที่ 433 วันที่ 27 กรกฎาคม 2565

VUCA



V

Vaccine

ฉีดวัคซีนเพิ่มภูมิคุ้มกัน
ลดป่วยหนัก ลดเสียชีวิต



U

Universal Prevention

ป้องกันตนเองกับทุกคน
ทุกที่ ทุกเวลา



C

COVID Free Setting

สถานที่ปลอดภัย
ผู้ให้บริการฉีดวัคซีนครบ
ตรวจ ATK ประจำ



A

Antigen Test Kit

ตรวจด้วย ATK เมื่อมีความเสี่ยง
หรือมีอาการคล้ายไข้หวัด



รายงานสถานการณ์ COVID-19 ประจวบคีรีขันธ์

ประจวบคีรีขันธ์ ตั้งแต่ 1 ม.ค.-27 ก.ค.2565

รายใหม่วันนี้

+17

ผู้ป่วยยืนยันสะสม

24,147

รักษาหาย/ออกจากรพ.

23,981

(99.3%)

เสียชีวิต

112(+1)

(0.12%) จาก PCR+ATK

ผลงานการฉีดวัคซีน



รวมฉีดเพิ่ม +150 โดส

รวมฉีดแล้ว 1,084,744 โดส

ระบบเฝ้าระวังฯ

17

ระบบเฝ้าระวังและ

บริการสะสม **23,779**

เรือนจำ

0

เรือนจำสะสม

17

หลบหนีเข้าเมือง

0

หลบหนีเข้าเมืองสะสม

217

ติดจากต่างประเทศ

0

ติดจากต่างประเทศสะสม

134



การใช้เตียงรักษาผู้ป่วยใน รพ.

ทั้งหมด

ไข้ไป

คงเหลือ

อัตราครองเตียง

183

54

129

29.5

ระดับเตียงตามความรุนแรงของโรค

ตาย

ระดับ

1

(ไม่มีอาการ/อาการเล็กน้อย)

22

ระดับ

1

(อาการปานกลาง)

21

ระดับ

2.1

(ใช้ oxygen low flow)

อัตราครองเตียงระดับ 2-3

6

ระดับ

2.2

(ใช้ oxygen high flow)

14.1%

4

ระดับ

3

(ใส่ท่อ & เครื่องช่วยหายใจ)

1

จำนวนผู้ป่วยยืนยันสะสมตั้งแต่ปี 2563

ป่วย

44,859

รักษาหาย

44,045

เสียชีวิต

231

ตรวจ ATK พบเชื้อวันนี้

431

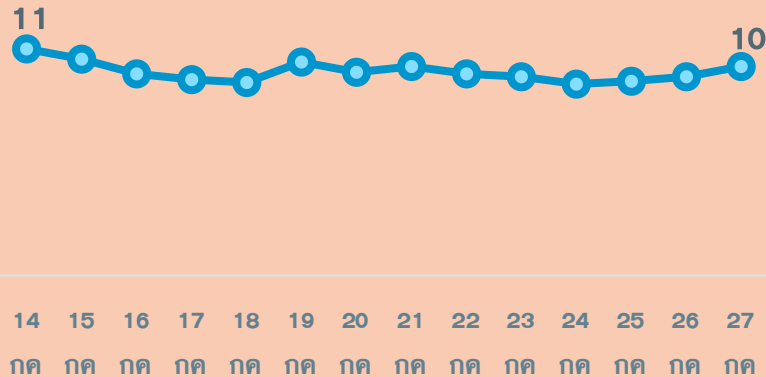
จำนวนผู้ป่วยเข้าข่ายสะสม

70,719

สถานการณ์ COVID-19 จ.ประจวบคีรีขันธ์

ผู้ติดเชื้อ ผู้ป่วยปอดอักเสบ ผู้ป่วยใส่ท่อหายใจ และผู้เสียชีวิต

ผู้ป่วยยืนยันรายวัน (เฉลี่ย 14 วัน)

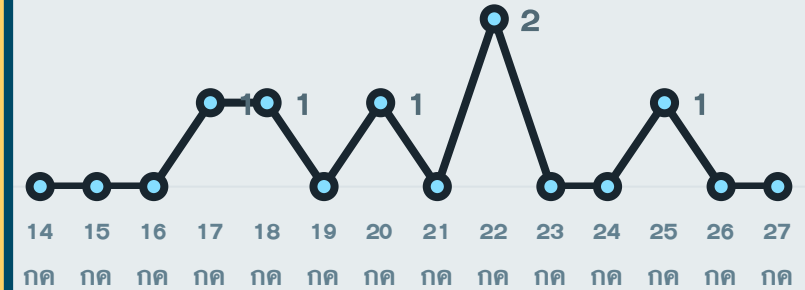


ผู้ป่วยปอดอักเสบ (ใช้ oxygen)



*จำนวนผู้ป่วยปอดอักเสบและใส่ท่อช่วยหายใจที่รักษาอยู่

ผู้ป่วยเสียชีวิตจาก COVID




*รายงานตามวันที่เสียชีวิต

สรุปข้อมูลผู้เสียชีวิต COVID-19 ของ จ.ประจวบคีรีขันธ์ ตั้งแต่ 1 ม.ค.65

ลักษณะทางระบาดวิทยาผู้เสียชีวิต จำนวน 112 ราย (เสียชีวิตก่อนได้รับการรักษาในโรงพยาบาล 19 ราย)

เพศ



54 ราย 58 ราย

อายุ

อายุสูงสุด	102 ปี
อายุน้อยสุด	1 ปี
อายุเฉลี่ย	75.5 ปี
ค่ากลาง	79 ปี

กลุ่มอายุ 81-90 ปี เสียชีวิตมากที่สุด 37 ราย

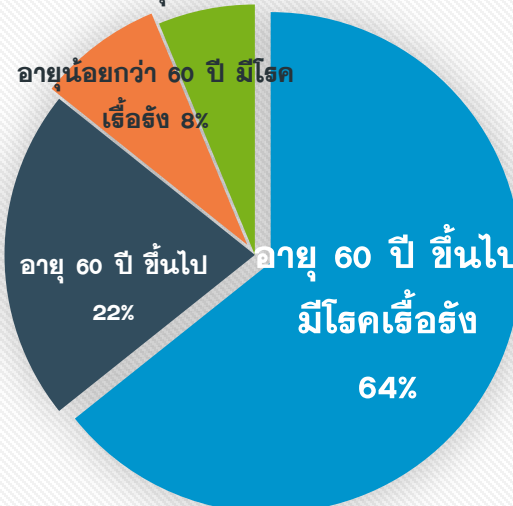
ที่อยู่ผู้เสียชีวิต

หัวหิน	35
ปราณบุรี	14
สามร้อยยอด	5 (+1)
กุยบุรี	1
เมือง	24
ทับสะแก	12
บางสะพาน	17
บางสะพานน้อย	4

สัญชาติ

ไทย	108 ราย
อังกฤษ	2 ราย
อเมริกัน	1 ราย
เมียนมา	1 ราย

โรคประจำตัว/ปัจจัยเสี่ยงต่อความรุนแรงของโรค



60 ปี+ มีโรคเรื้อรัง	60 ปี+ <60 ปี มีโรคเรื้อรัง	<60 ปี มีโรคเรื้อรัง
72(64%)	24(22%)	9(8%)

รวม 105 ราย ร้อยละ 93.7

โรคเรื้อรังที่พบ ไตเรื้อรัง(27) โรคหัวใจและหลอดเลือด(15) เบาหวาน(17) ปอดอุดกั้นเรื้อรัง(11) มะเร็ง(7) หลอดเลือดสมอง(4) อ้วนน้ำหนักเกิน(2)

ปัจจัยอื่นที่พบ ไม่มีประวัติโรคเรื้อรัง 12 พิการทางสมอง 1 ต้มสุรา 1 สูบบุหรี่ 4 ติดเตียง 8 จิตเวช 1 SLE 1 TB 1

ค่ากลางระยะเวลา (วันที่ทราบผล-วันที่เสียชีวิต) 5 วัน

นานสุด 29 วัน เสียชีวิตก่อนรักษา 19 ราย, 1-5 วัน 45 ราย, 6-10 วัน 24 ราย, 11-15 วัน 17 ราย, มากกว่า 15 วัน 7 ราย

แนวโน้มจำนวนผู้เสียชีวิตรายเดือน



ม.ค.65	3
ก.พ.65	7
มี.ค.65	22
เม.ย.65	48
พ.ค.-65	16
มิ.ย.-65	7
ก.ค.-65	9

ปัจจัยเสี่ยงต่อการติดเชื้อ

สัมผัสญาติ/บุคคลในครอบครัว	44 ราย
สัมผัสเพื่อน/ที่ทำงาน/พบ.พบเชื้อ	3 ราย
เดินทางไปที่ชุมชนพื้นที่เสี่ยง	65 ราย

ประวัติการได้รับวัคซีน COVID-19

ไม่ได้รับ 77 ราย ได้รับวัคซีน 35 ราย*

*ได้รับ 1 เข็ม 7 ราย

*ได้รับ 2 เข็ม 22 ราย

*ได้รับ 3 เข็ม 6 ราย

สรุปข้อมูลผู้เสียชีวิต COVID-19 เปรียบเทียบประสิทธิภาพการได้รับวัคซีน

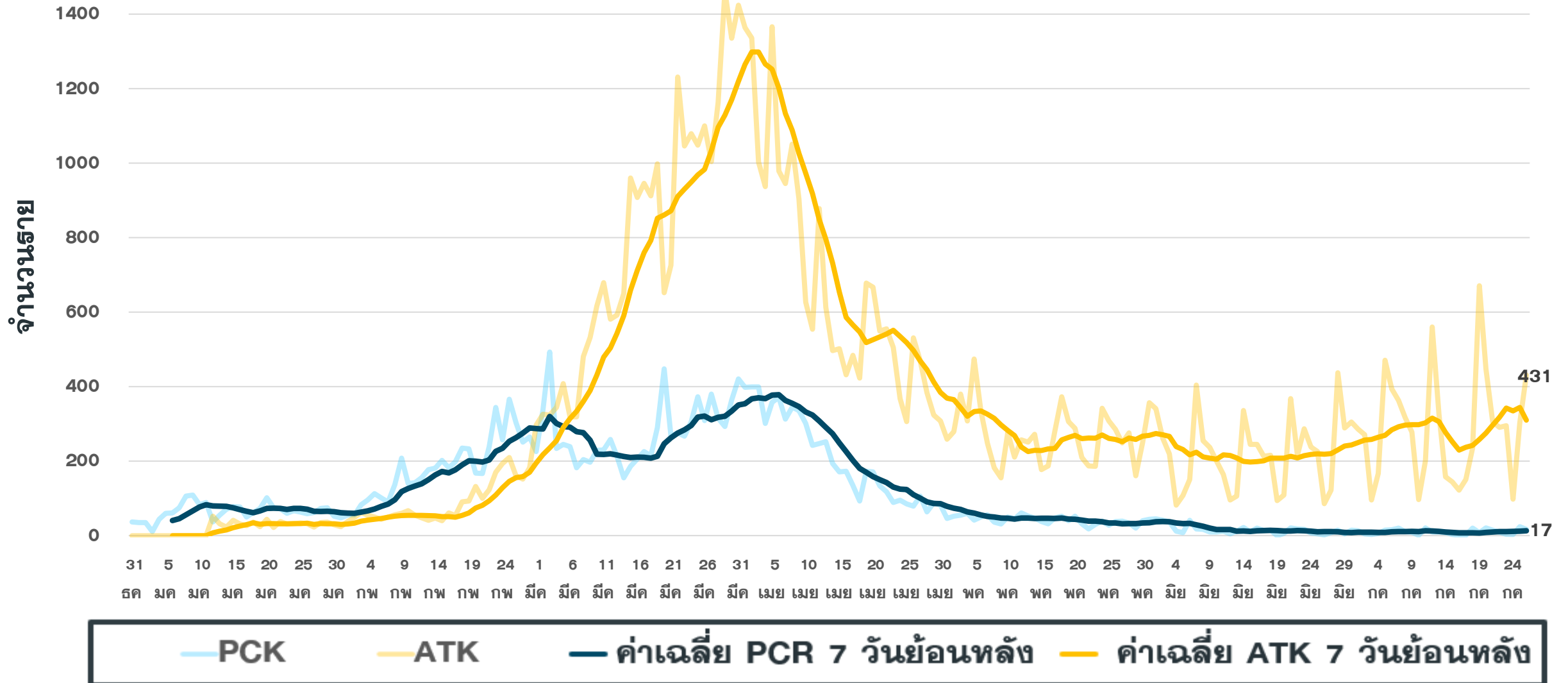
ข้อมูล 1 ม.ค.-26 ก.ค.65

ประวัติ วัคซีน	อายุมากกว่า 60 ปี มีโรคเรื้อรัง	อายุมากกว่า 60 ปี	อายุน้อยกว่า 60 ปี มีโรคเรื้อรัง	อายุน้อยกว่า 60 ปี	รวม	ร้อยละ
ไม่ได้รับ	49	19	4	5	77	68.8%
1 เข็ม	5	1	1	0	7	6.3%
2 เข็ม	13	4	4	1	22	19.6%
3 เข็ม	5	0	0	1	6	5.4%
รวม	72	24	9	7	112	100.0%

ผู้เสียชีวิตรายที่ 112 เพศ ชาย อายุ 36 ปี สัญชาติไทย อ.สามร้อยยอด PCR พบเชื้อ/รักษา 19 กค เสียชีวิต 25 กค โรคประจำตัว ไตวายระยะ 5 ปัจจัยเสี่ยง ติดเชื้อจากชุมชน **ประวัติไม่ได้รับวัคซีน**

แนวโน้มผู้ป่วย COVID-19 ตามวันที่รายงาน จ.ประจวบคีรีขันธ์

ข้อมูล 27 ก.ค.65





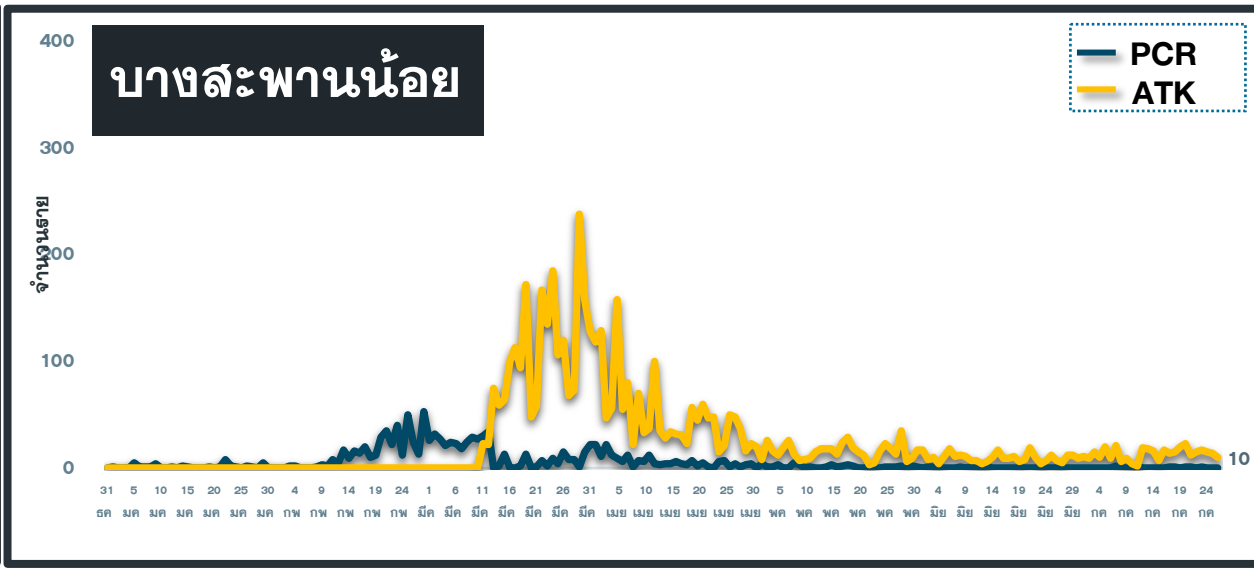
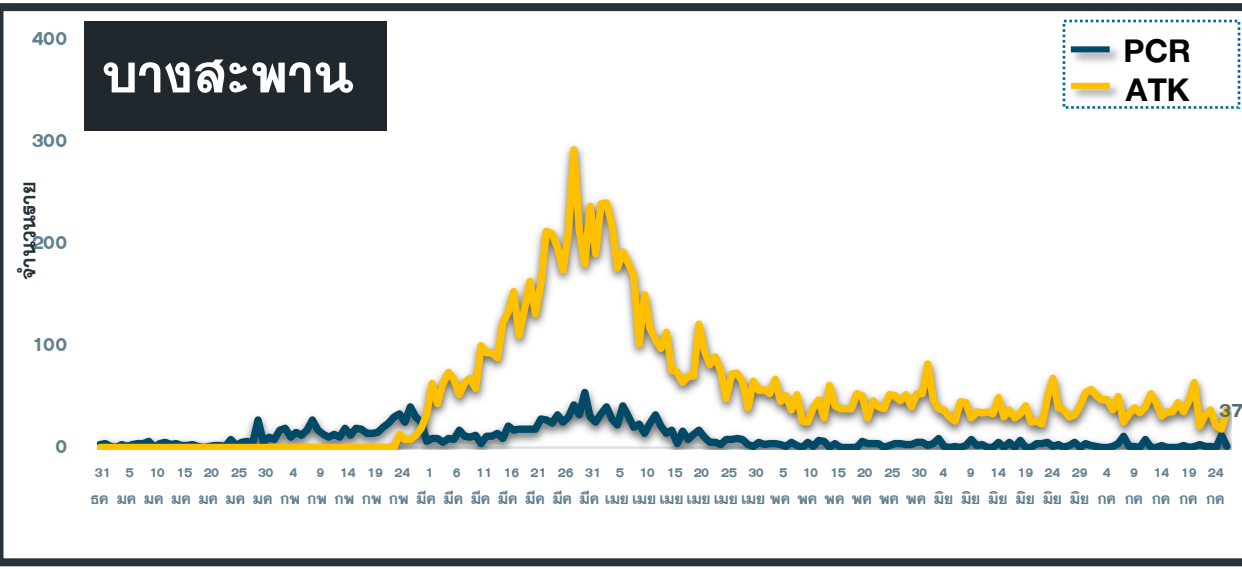
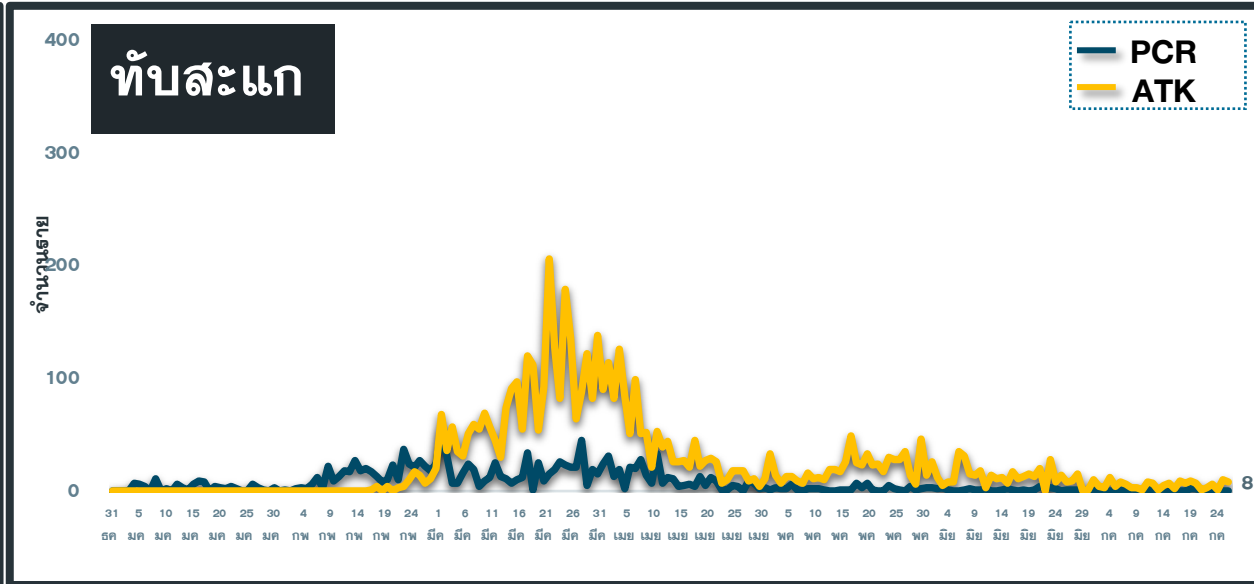
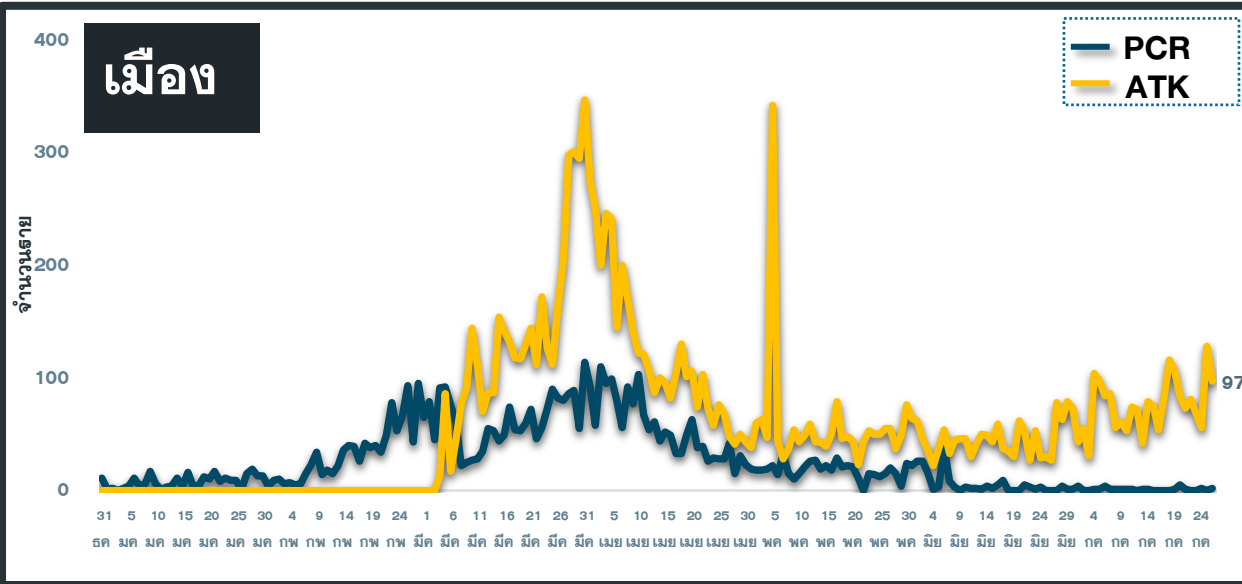
จำนวนผู้ป่วยยืนยัน COVID-19 รายอำเภอ จ.ประจวบคีรีขันธ์ ตามวันที่รายงาน

ข้อมูล 27 ก.ค.65

อำเภอ	1 ม.ค.-19 ก.ค.	20 ก.ค.	21 ก.ค.	22 ก.ค.	23 ก.ค.	24 ก.ค.	25 ก.ค.	26 ก.ค.	รวม	เฉลี่ย 7 วัน ย้อนหลัง
หัวหิน	6,680	6	6	4	2	0	6	7	6,711	4
ปราณบุรี	3,317	0	0	1	0	0	0	3	3,321	1
สามร้อยยอด	2,513	2	3	0	0	0	2(1)	1	2,521	1
กุยบุรี	1,071	4	1	3	0	0	4	3	1,086	2
เมือง	5,544	5(1)	1	0(1)	0	2	0	2	5,554	1
ทับสะแก	1,511	2	0	0	0	1	0	0	1,514	0
บางสะพาน	1,938	1	3	1(1)	1	0	12	1	1,957	3
บางพานน้อย	1,112	1	1	0	1	0	0	0	1,115	0
เรือนำ	17	0	0	0	0	0	0	0	17	0
หลบหนีเข้าเมือง	217	0	0	0	0	0	0	0	217	0
ต่างประเทศ	134	0	0	0	0	0	0	0	134	0
รวม	24,054	21	15	9	4	3	24	17	24,147	13

แนวโน้มผู้ป่วย COVID-19 ตามวันที่รายงาน จ.ประจวบคีรีขันธ์

ข้อมูล 27 ก.ค.65



สรุปผลการฉีดวัคซีนโควิด 19 จังหวัดประจวบคีรีขันธ์

ผลการให้บริการวัคซีน ณ วันที่ 25 กรกฎาคม 2565 เวลา 22.00 น.



ฉีดวัคซีนทั้งหมด
1,084,744

+ เพิ่มวันนี้
150



จำนวนผู้ได้รับวัคซีน จำแนกรายเข็มและชนิด วัคซีน	เข็มที่ 1					เข็มที่ 2					
	sinovac 	AstraZeneca 	Sinopharm 	Pfizer 	Moderna 	sinovac 	AstraZeneca 	Sinopharm 	Pfizer 	Moderna 	Johnson & Johnson
+เพิ่มขึ้นวานนี้ (โตล)	0	0	2	12	6	0	0	0	23	3	0
รวมรายใหม่ (ราย)	20					26					
ตั้งแต่วันที่ 1 เมษายน 2564	220,135	60,026	91,721	81,906	2,659	23,504	226,732	88,892	83,146	7,127	444
สะสม (ราย)	456,447					429,845					
จำนวนผู้ได้รับวัคซีน จำแนกรายเข็มและชนิด วัคซีน	เข็มที่ 3					เข็มที่ 4					
	sinovac 	AstraZeneca 	Sinopharm 	Pfizer 	Moderna 	sinovac 	AstraZeneca 	Sinopharm 	Pfizer 	Moderna 	
+เพิ่มขึ้นวานนี้ (โตล)	0	2	0	9	18	0	0	0	7	68	
รวมรายใหม่(ราย)	29					75					
ตั้งแต่วันที่ 1 เมษายน 2564	23	85,344	54	70,781	17,839	0	1,224	0	16,311	6,876	
สะสม (ราย)	174,041					24,411					

ร้อยละความครอบคลุมของการได้รับวัคซีน COVID-19 รายอำเภอ

ข้อมูล 27 ก.ค.65



	หัวหิน	ปราณบุรี	300 ยอด	กุยบุรี	เมือง	ทับสะแก	บางพาน	พานน้อย	จังหวัด
ประชากรทั้งหมด	118,457	74,607	47,655	41,439	87,140	47,569	72,490	37,707	527,064
จำนวนโดสทั้งหมด เข็ม 1+2+3	312,846	145,373	85,211	70,177	170,975	82,397	143,991	73,774	1,084,744
จำนวนได้รับเข็ม 1	126,615	57,354	36,599	31,094	71,562	35,621	63,059	34,543	456,447
ร้อยละความครอบคลุม	106.89	76.87	76.80	75.04	82.12	74.88	86.99	91.61	86.60
จำนวนได้รับเข็ม 2 ครบเกณฑ์	120,681	54,203	34,745	29,298	66,999	33,930	57,362	32,627	429,845
ร้อยละความครอบคลุม	101.88	72.65	72.91	70.70	76.89	71.33	79.13	86.53	81.55
จำนวนได้รับเข็ม 3 กระตุ้น	55,086	30,529	12,736	8,737	28,174	11,559	21,071	6,149	174,041
ร้อยละความครอบคลุม	46.50	40.92	26.73	21.08	32.33	24.30	29.07	16.31	33.02
จำนวนได้รับเข็ม 4 กระตุ้น	10,464	3,287	1,131	1,048	4,240	1,287	2,499	455	24,411
ร้อยละความครอบคลุม	8.83	4.41	2.37	2.53	4.87	2.71	3.45	1.21	4.63

ผลงานการฉีดวัคซีน COVID-19 ตามกลุ่มเป้าหมาย จ.ประจวบคีรีขันธ์

ข้อมูล 27 ก.ค.65

กลุ่มเป้าหมาย	เป้าหมาย	เข็มที่ 1 (คน)	+เพิ่ม	ร้อยละ	เข็มที่ 2 (คน)	+เพิ่ม	ร้อยละ	เข็มที่ 3 (คน)	+เพิ่ม	ร้อยละ	เข็มที่ 4 (คน)	+เพิ่ม	ร้อยละ
1. ผู้ที่มีอายุ 60 ปีขึ้นไป	98,849	62,654	2	63.38	60,421	1	61.12	27,110	5	27.43	2,533	22	2.56
2. ผู้ที่มีโรคประจำตัว 7 กลุ่ม	42,486	39,457	0	92.87	38,303	0	90.15	17,591	4	41.40	1,984	19	4.67
3. หญิงตั้งครรภ์	2,292	753	0	32.85	703	0	30.67	170	0	7.42	5	0	0.22
รวม 608	143,627	102,864	2	71.62	99,427	1	69.23	44,871	9	31.24	4,522	41	3.15
4. บุคลากรทางการแพทย์ฯ	5,839	6,059	0	103.77	6,040	0	103.44	5,754	0	98.54	4,741	0	81.20
5. อสม.	7,198	5,968	0	82.91	5,908	0	82.08	4,552	0	63.24	1,686	0	23.42
6. জনท.ด้านหน้า	12,725	15,297	0	120.21	15,211	0	119.54	11,707	0	92.00	3,714	1	29.19
7. ประชาชนทั่วไป 18-59 ปี	269,268	261,618	4	97.16	249,804	3	92.77	99,208	19	36.84	9,688	33	3.60
8. นักเรียน อายุ 12-17 ปี	41,266	35,647	1	86.38	33,206	2	80.47	7,877	1	19.09	50	0	0.12
9. เด็กอายุ 5-11 ปี	47,141	28,994	13	61.50	20,249	20	42.95	0	0	0	0	0	0
รวม	527,064	456,447	20	86.60	429,845	26	81.55	174,041	29	33.02	24,412	75	4.63



ผลศึกษา

AstraZeneca Pfizer Moderna
ป้องกัน Omicron ได้ใกล้เคียงกัน



เข็ม 3

ป้องกันอาการรุนแรง
และเสียชีวิต

- กลุ่ม 18-59 ปี 96%
- กลุ่ม 60+ 97%

เข็ม 4

ป้องกันการติดเชื้อ Omicron



- AstraZeneca 73%
- Pfizer 71%
- Moderna 71%

ผู้สูงอายุและผู้ที่ยังไม่ได้รับวัคซีนเข็มกระตุ้น
ติดต่อฉีดวัคซีนได้ที่ สถานพยาบาลใกล้บ้าน



ข้อมูล จ.เชียงใหม่ (23 ก.ค. 65)