



ศูนย์ปฏิบัติการภาวะฉุกเฉินด้านการแพทย์และสาธารณสุข สำนักงานสาธารณสุขจังหวัดพระนครศรีอยุธยา กรณี โรคติดเชื้อไวรัสโคโรนา 2019

ฉบับที่ 890 EOC ครั้งที่ 433 วันที่ 28 กรกฎาคม 2565

VUCA



V

Vaccine

ฉีดวัคซีนเพิ่มภูมิคุ้มกัน
ลดป่วยหนัก ลดเสียชีวิต



U

Universal Prevention

ป้องกันตนเองกับทุกคน
ทุกที่ ทุกเวลา



C

COVID Free Setting

สถานที่ปลอดภัย
ผู้ให้บริการฉีดวัคซีนครบ
ตรวจ ATK ประจำ



A

Antigen Test Kit

ตรวจด้วย ATK เมื่อมีความเสี่ยง
หรือมีอาการคล้ายไข้หวัด



รายงานสถานการณ์ COVID-19 ประจวบคีรีขันธ์

ประจวบคีรีขันธ์ ตั้งแต่ 1 ม.ค.-28 ก.ค.2565

รายใหม่วันนี้

+15

ผู้ป่วยยืนยันสะสม

24,162

รักษาหาย/ออกจากรพ.

23,981
(99.3%)

เสียชีวิต

112⁽⁺⁰⁾
(0.12%) จาก PCR+ATK

ผลงานการฉีดวัคซีน



รวมฉีดเพิ่ม +880 โดส
รวมฉีดแล้ว 1,085,668 โดส

ระบบเฝ้าระวังฯ

15

ระบบเฝ้าระวังและ

บริการสะสม **23,794**

เรือนจำ

0

เรือนจำสะสม

17

หลบหนีเข้าเมือง

0

หลบหนีเข้าเมืองสะสม

217

ติดจากต่างประเทศ

0

ติดจากต่างประเทศสะสม

134



การใช้เตียงรักษาผู้ป่วยใน รพ.

ทั้งหมด

ไข้ไป

คงเหลือ

อัตราครองเตียง

183

69

114

37.7

ระดับเตียงตามความรุนแรงของโรค

สาย

ระดับ

1

(ไม่มีอาการ/อาการเล็กน้อย)

31

ระดับ

1

(อาการปานกลาง)

27

ระดับ

2.1

(ใช้ oxygen low flow)

5

อัตราครองเตียงระดับ 2-3

ระดับ

2.2

(ใช้ oxygen high flow)

14.1%

5

ระดับ

3

(ใส่ท่อ & เครื่องช่วยหายใจ)

1

จำนวนผู้ป่วยยืนยันสะสมตั้งแต่ปี 2563

ป่วย

44,874

รักษาหาย

44,045

เสียชีวิต

231

ตรวจ ATK พบเชื้อวันนี้

311

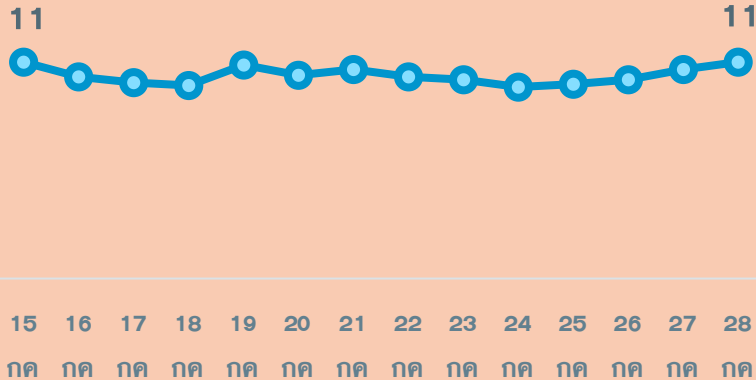
จำนวนผู้ป่วยเข้าข่ายสะสม

71,030

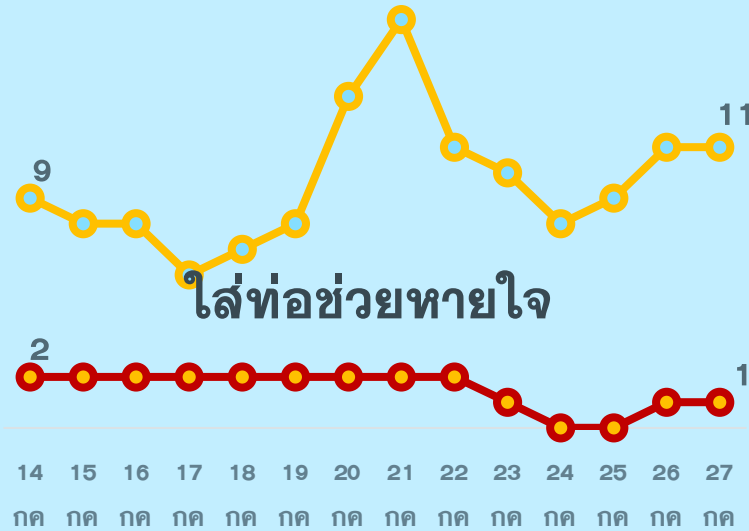
สถานการณ์ COVID-19 จ.ประจวบคีรีขันธ์

ผู้ติดเชื้อ ผู้ป่วยปอดอักเสบ ผู้ป่วยใส่ท่อหายใจ และผู้เสียชีวิต

ผู้ป่วยยืนยันรายวัน (เฉลี่ย 14 วัน)



ผู้ป่วยปอดอักเสบ (ใช้ oxygen)



*จำนวนผู้ป่วยปอดอักเสบและใส่ท่อช่วยหายใจที่รักษาอยู่

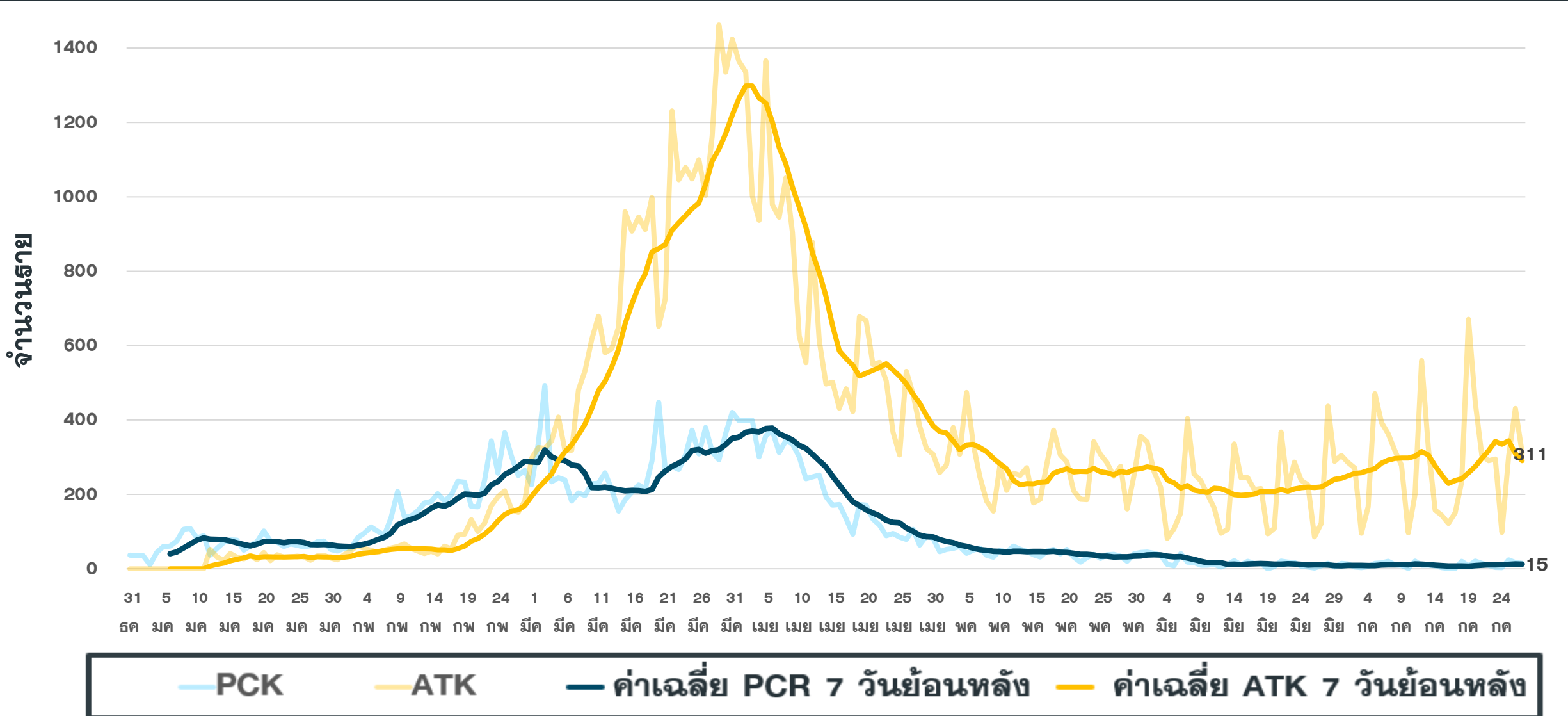
ผู้ป่วยเสียชีวิตจาก COVID



*รายงานตามวันที่เสียชีวิต

แนวโน้มผู้ป่วย COVID-19 ตามวันที่รายงาน จ.ประจวบคีรีขันธ์

ข้อมูล 28 ก.ค.65



จำนวนผู้ป่วยยืนยัน COVID-19 รายอำเภอ จ.ประจวบคีรีขันธ์ ตามวันที่รายงาน

ข้อมูล 28 ก.ค.65

อำเภอ	1 ม.ค.-20 ก.ค.	21 ก.ค.	22 ก.ค.	23 ก.ค.	24 ก.ค.	25 ก.ค.	26 ก.ค.	27 ก.ค.	รวม	เฉลี่ย 7 วัน ย้อนหลัง
หัวหิน	6,686	6	4	2	0	6	7	6	6,717	4
ปราณบุรี	3,317	0	1	0	0	0	3	0	3,321	1
สามร้อยยอด	2,515	3	0	0	0	2(1)	1	1	2,522	1
กุยบุรี	1,075	1	3	0	0	4	3	4	1,090	2
เมือง	5,549	1	0(1)	0	2	0	2	0	5,554	1
ทับสะแก	1,513	0	0	0	1	0	0	1	1,515	0
บางสะพาน	1,939	3	1(1)	1	0	12	1	2	1,959	3
บางพานน้อย	1,113	1	0	1	0	0	0	1	1,116	0
เรือนำ	17	0	0	0	0	0	0	0	17	0
หลบหนีเข้าเมือง	217	0	0	0	0	0	0	0	217	0
ต่างประเทศ	134	0	0	0	0	0	0	0	134	0
รวม	24,075	15	9	4	3	24	17	15	24,162	12

สรุปผลการฉีดวัคซีนโควิด 19 จังหวัดประจวบคีรีขันธ์

ผลการให้บริการวัคซีน ณ วันที่ 26 กรกฎาคม 2565 เวลา 22.00 น.



ฉีดวัคซีนทั้งหมด
1,085,668

+ เพิ่มวันนี้
880



จำนวนผู้ได้รับวัคซีน จำแนกรายเข็มและชนิด วัคซีน	เข็มที่ 1					เข็มที่ 2					
	sinovac 	AstraZeneca 	Sinopharm 	Pfizer 	Moderna 	sinovac 	AstraZeneca 	Sinopharm 	Pfizer 	Moderna 	Johnson & Johnson
+เพิ่มขึ้นวานนี้ (โตล)	0	6	2	35	8	0	3	1	191	6	0
รวมรายใหม่ (ราย)	51					201					
ตั้งแต่วันที่ 1 เมษายน 2564	220,135	60,031	91,723	81,940	2,667	23,504	226,742	88,893	83,353	7,134	444
สะสม (ราย)	456,496					430,070					
จำนวนผู้ได้รับวัคซีน จำแนกรายเข็มและชนิด วัคซีน	เข็มที่ 3					เข็มที่ 4					
	sinovac 	AstraZeneca 	Sinopharm 	Pfizer 	Moderna 	sinovac 	AstraZeneca 	Sinopharm 	Pfizer 	Moderna 	
+เพิ่มขึ้นวานนี้ (โตล)	0	8	0	167	30	0	2	0	331	90	
รวมรายใหม่(ราย)	205					423					
ตั้งแต่วันที่ 1 เมษายน 2564	23	85,353	54	70,951	17,881	0	1,226	0	16,647	6,967	
สะสม (ราย)	174,262					24,840					

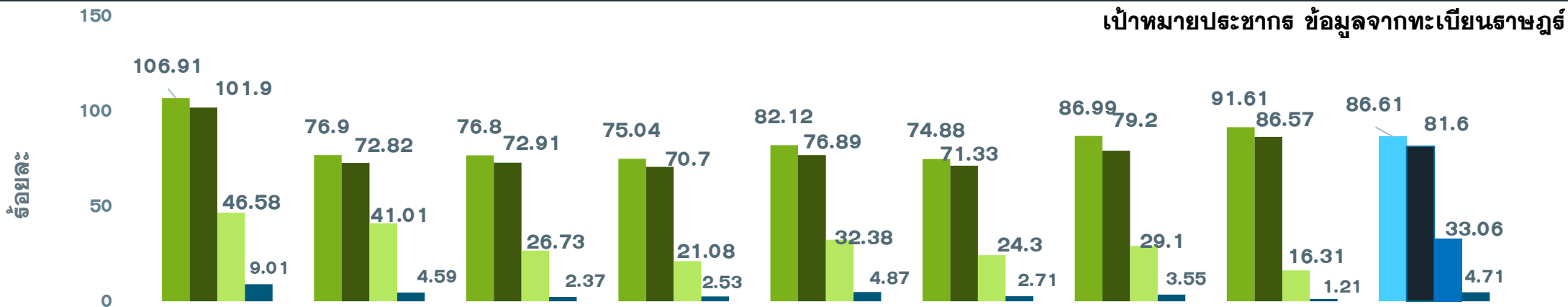
ผลงานการฉีดวัคซีน COVID-19 ตามกลุ่มเป้าหมาย จ.ประจวบคีรีขันธ์

ข้อมูล 28 ก.ค.65

กลุ่มเป้าหมาย	เป้าหมาย	เข็มที่ 1 (คน)	+เพิ่ม	ร้อยละ	เข็มที่ 2 (คน)	+เพิ่ม	ร้อยละ	เข็มที่ 3 (คน)	+เพิ่ม	ร้อยละ	เข็มที่ 4 (คน)	+เพิ่ม	ร้อยละ
1. ผู้ที่มีอายุ 60 ปีขึ้นไป	98,849	62,658	4	63.39	60,433	9	61.14	27,138	27	27.45	2,641	108	2.67
2. ผู้ที่มีโรคประจำตัว 7 กลุ่ม	42,486	39,454	1	92.86	38,302	2	90.15	17,607	19	41.44	2,050	66	4.83
3. หญิงตั้งครรภ์	2,292	753	0	32.85	703	0	30.67	170	0	7.42	6	1	0.26
รวม 608	143,627	102,865	5	71.62	99,438	11	69.23	44,915	46	31.27	4,697	175	3.27
4. บุคลากรทางการแพทย์ฯ	5,839	6,059	0	103.77	6,040	0	103.44	5,754	0	98.54	4,744	2	81.25
5. อสม.	7,198	5,968	0	82.91	5,908	0	82.08	4,552	0	63.24	1,688	2	23.45
6. জনท.ด้านหน้า	12,725	15,296	0	120.20	15,210	0	119.53	11,707	1	92.00	3,728	13	29.30
7. ประชาชนทั่วไป 18-59 ปี	269,268	261,649	28	97.17	249,888	82	92.80	99,358	132	36.90	9,922	229	3.68
8. นักเรียน อายุ 12-17 ปี	41,266	35,654	5	86.40	33,221	13	80.50	7,903	25	19.15	51	1	0.12
9. เด็กอายุ 5-11 ปี	47,141	29,005	13	61.53	20,365	101	43.20	0	0	0	0	0	0
รวม	527,064	456,496	51	86.61	430,070	207	81.60	174,262	205	33.06	24,841	422	4.71

ร้อยละความครอบคลุมของการได้รับวัคซีน COVID-19 รายอำเภอ

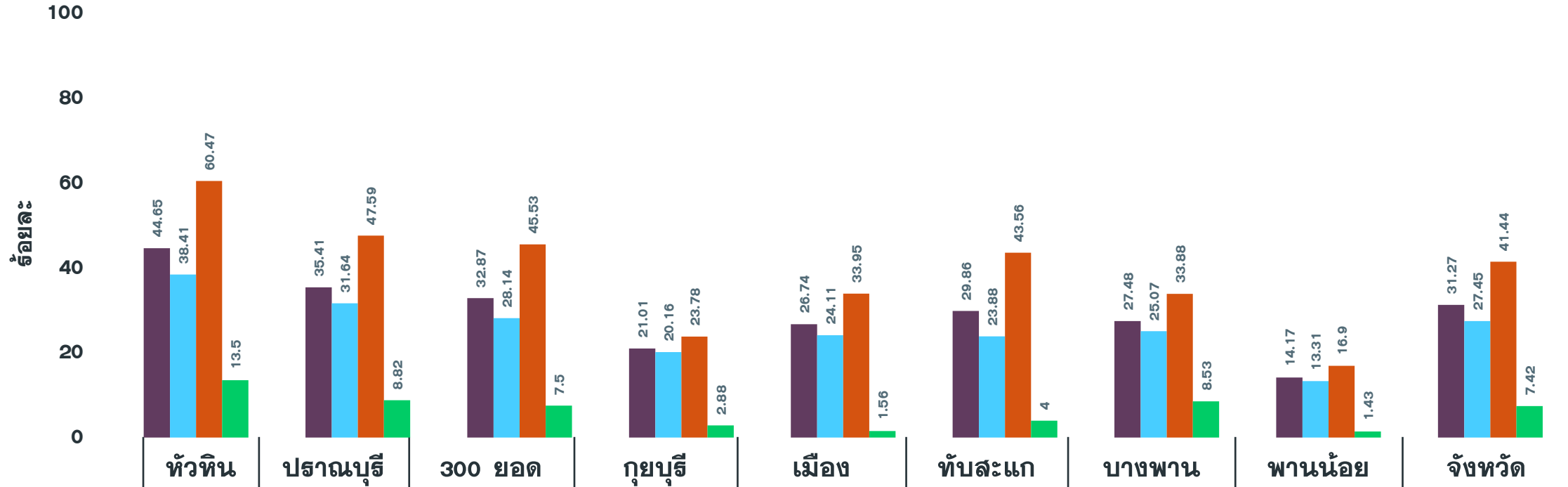
ข้อมูล 28 ก.ค.65



	หัวหิน	ปราณบุรี	300 ยอด	กุยบุรี	เมือง	ทับสะแก	บางพาน	พานน้อย	จังหวัด
ประชากรทั้งหมด	118,457	74,607	47,655	41,439	87,140	47,569	72,490	37,707	527,064
จำนวนโดสทั้งหมด เข็ม 1+2+3	313,204	145,720	85,211	70,177	171,028	82,397	144,138	73,793	1,085,668
จำนวนได้รับเข็ม 1	126,641	57,374	36,599	31,094	71,562	35,621	63,062	34,543	456,496
ร้อยละความครอบคลุม	106.91	76.90	76.80	75.04	82.12	74.88	86.99	91.61	86.61
จำนวนได้รับเข็ม 2 ครบเกณฑ์	120,713	54,328	34,745	29,298	67,004	33,930	57,409	32,643	430,070
ร้อยละความครอบคลุม	101.90	72.82	72.91	70.70	76.89	71.33	79.20	86.57	81.60
จำนวนได้รับเข็ม 3 กระตุ้น	55,175	30,594	12,736	8,737	28,217	11,559	21,094	6,150	174,262
ร้อยละความครอบคลุม	46.58	41.01	26.73	21.08	32.38	24.30	29.10	16.31	33.06
จำนวนได้รับเข็ม 4 กระตุ้น	10,675	3,424	1,131	1,048	4,245	1,287	2,573	457	24,840
ร้อยละความครอบคลุม	9.01	4.59	2.37	2.53	4.87	2.71	3.55	1.21	4.71

ผลงานฉีดวัคซีน COVID-19 กลุ่มเป้าหมาย 608 รายอำเภอ เข็มที่ 3 จ.ประจวบคีรีขันธ์

ข้อมูล 28 ก.ค.65



จำนวนเข็มที่ 3 (สะสม)	13,176	6,591	4,464	2,407	7,191	4,467	5,294	1,325	44,915
รวมกลุ่ม 608 เข็ม 3	44.65	35.41	32.87	21.01	26.74	29.86	27.48	14.17	31.27
ผู้มีอายุ 60 ปี	38.41	31.64	28.14	20.16	24.11	23.88	25.07	13.31	27.45
ผู้ป่วย 7 กลุ่มโรค	60.47	47.59	45.53	23.78	33.95	43.56	33.88	16.90	41.44
หญิงตั้งครรภ์	13.50	8.82	7.50	2.88	1.56	4.00	8.53	1.43	7.42

Living with COVID-19

ด้วยมาตรการ **2U**

