



ศูนย์ปฏิบัติการภาวะฉุกเฉินด้านการแพทย์และสาธารณสุข สำนักงานสาธารณสุขจังหวัดพระนครศรีอยุธยา กรณี โรคติดเชื้อไวรัสโคโรนา 2019

ฉบับที่ 892 EOC ครั้งที่ 433 วันที่ 30 กรกฎาคม 2565

VUCA



V

Vaccine

ฉีดวัคซีนเพิ่มภูมิคุ้มกัน
ลดป่วยหนัก ลดเสียชีวิต



U

Universal Prevention

ป้องกันตนเองกับทุกคน
ทุกที่ ทุกเวลา



C

COVID Free Setting

สถานที่ปลอดภัย
ผู้ให้บริการฉีดวัคซีนครบ
ตรวจ ATK ประจำ



A

Antigen Test Kit

ตรวจด้วย ATK เมื่อมีความเสี่ยง
หรือมีอาการคล้ายไข้หวัด



รายงานสถานการณ์ COVID-19 ประจวบคีรีขันธ์

ประจวบคีรีขันธ์ ตั้งแต่ 1 ม.ค.-30 ก.ค.2565

รายใหม่วันนี้

+2

ผู้ป่วยยืนยันสะสม

24,176

รักษาหาย/ออกจากรพ.

23,995

(99.3%)

เสียชีวิต

113 (+0)

(0.12%) จาก PCR+ATK

ผลงานการฉีดวัคซีน



รวมฉีดเพิ่ม +0 โดส

รวมฉีดแล้ว 1,086,361 โดส

ระบบเฝ้าระวังฯ

2

ระบบเฝ้าระวังและ

บริการสะสม **23,808**

เรือนจำ

0

เรือนจำสะสม

17

หลบหนีเข้าเมือง

0

หลบหนีเข้าเมืองสะสม

217

ติดจากต่างประเทศ

0

ติดจากต่างประเทศสะสม

134



การใช้เตียงรักษาผู้ป่วยใน รพ.

ทั้งหมด

ไข้ไป

คงเหลือ

อัตราครองเตียง

183

68

115

37.2

ระดับเตียงตามความรุนแรงของโรค

ตาย

ระดับ **1**

(ไม่มีอาการ/อาการเล็กน้อย)

32

ระดับ **1**

(อาการปานกลาง)

25

ระดับ **2.1**

(ใช้ oxygen low flow)

5

อัตราครองเตียงระดับ 2-3

ระดับ **2.2**

(ใช้ oxygen high flow)

5

14.1%

ระดับ **3**

(ใส่ท่อ & เครื่องช่วยหายใจ)

1

จำนวนผู้ป่วยยืนยันสะสมตั้งแต่ปี 2563

ป่วย

44,888

รักษาหาย

44,059

เสียชีวิต

232

ตรวจ ATK พบเชื้อวันนี้

113

จำนวนผู้ป่วยเข้าข่ายสะสม

71,423



เข็มที่ 1

+0 ตาย



ร้อยละ 86.6 ของประชากร

สะสม 456,550 ตาย



เข็มที่ 2

+0 ตาย



ร้อยละ 81.6 ของประชากร

สะสม 430,148 ตาย



เข็มที่ 3

+0 ตาย



ร้อยละ 33.1 ของประชากร

สะสม 174,391 ตาย



เข็มที่ 4

+0 ตาย



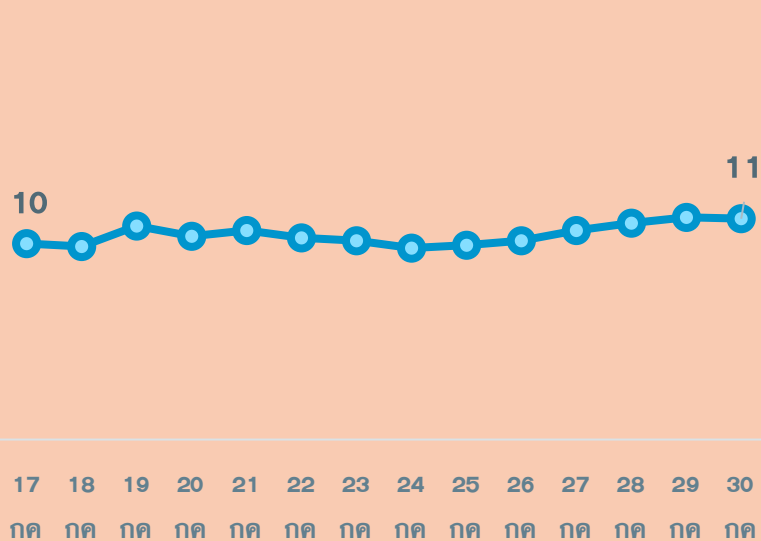
ร้อยละ 4.8 ของประชากร

สะสม 25,272 ตาย

สถานการณ์ COVID-19 จ.ประจวบคีรีขันธ์

ผู้ติดเชื้อ ผู้ป่วยปอดอักเสบ ผู้ป่วยใส่ท่อหายใจ และผู้เสียชีวิต

ผู้ป่วยยืนยันรายวัน (เฉลี่ย 14 วัน)

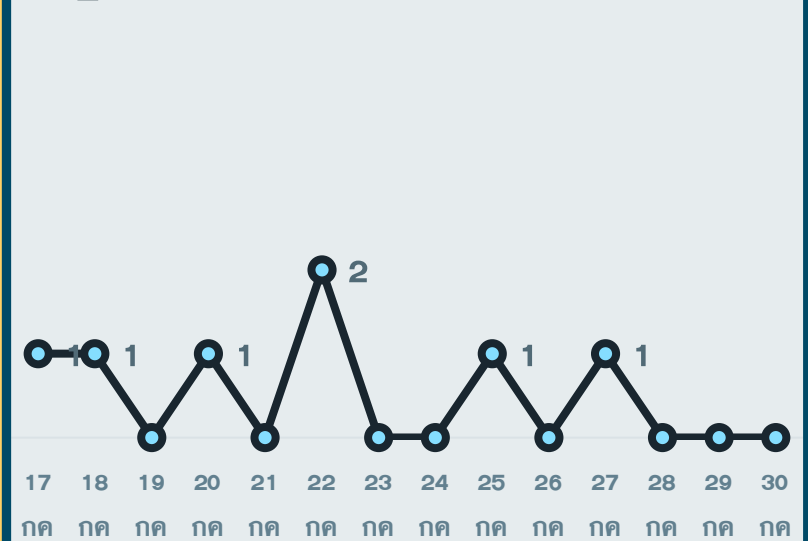


ผู้ป่วยปอดอักเสบ (ใช้ oxygen)



*จำนวนผู้ป่วยปอดอักเสบและใส่ท่อช่วยหายใจที่รักษาอยู่

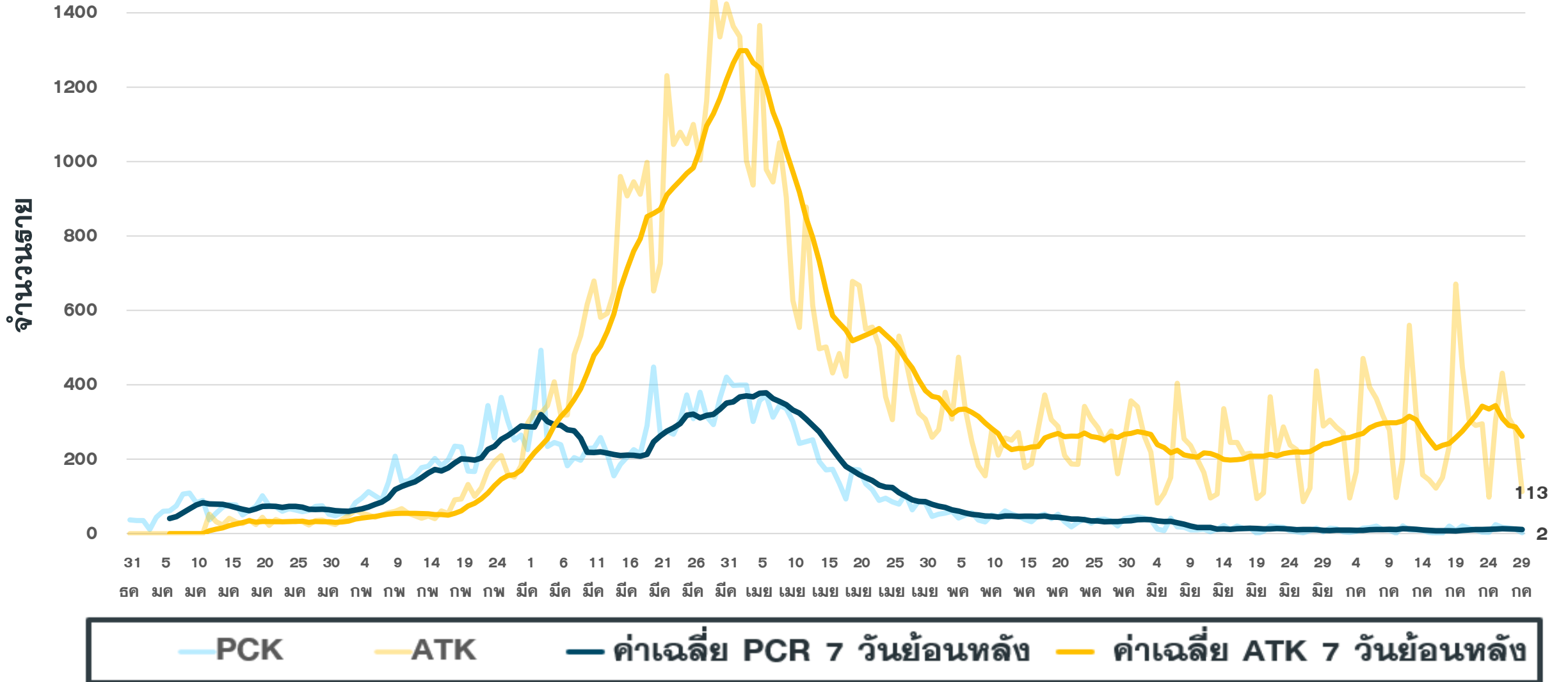
ผู้ป่วยเสียชีวิตจาก COVID



*รายงานตามวันที่เสียชีวิต

แนวโน้มผู้ป่วย COVID-19 ตามวันที่รายงาน จ.ประจวบคีรีขันธ์

ข้อมูล 30 ก.ค.65



จำนวนผู้ป่วยยืนยัน COVID-19 รายอำเภอ จ.ประจวบคีรีขันธ์ ตามวันที่รายงาน

ข้อมูล 30 ก.ค.65

อำเภอ	1 ม.ค.-22 ก.ค.	23 ก.ค.	24 ก.ค.	25 ก.ค.	26 ก.ค.	27 ก.ค.	28 ก.ค.	29 ก.ค.	รวม	เฉลี่ย 7 วัน ย้อนหลัง
หัวหิน	6,696	2	0	6	7	6	3	0	6,720	3
ปราณบุรี	3,318	0	0	0	3	0	1	0	3,322	1
สามร้อยยอด	2,518	0	0	2(1)	1	1	0	0	2,522	1
กุยบุรี	1,079	0	0	4	3	4	0	0	1,090	2
เมือง	5,550	0	2	0	2	0	5	0	5,559	1
ทับสะแก	1,513	0	1	0	0	1	0	0	1,515	0
บางสะพาน	1,943	1	0	12	1	2(1)	3	2	1,964	3
บางพานน้อย	1,114	1	0	0	0	1	0	0	1,116	0
เรื่อนจำ	17	0	0	0	0	0	0	0	17	0
หลบหนีเข้าเมือง	217	0	0	0	0	0	0	0	217	0
ต่างประเทศ	134	0	0	0	0	0	0	0	134	0
รวม	24,099	4	3	24	17	15	12	2	24,176	11

Living with COVID-19

ด้วยมาตรการ **2U**

