



ศูนย์ปฏิบัติการภาวะฉุกเฉินด้านการแพทย์และสาธารณสุข สำนักงานสาธารณสุขจังหวัดพระนครศรีอยุธยา กรณี โรคติดเชื้อไวรัสโคโรนา 2019

ฉบับที่ 893 EOC ครั้งที่ 433 วันที่ 31 กรกฎาคม 2565

VUCA



V

Vaccine

ฉีดวัคซีนเพิ่มภูมิคุ้มกัน
ลดป่วยหนัก ลดเสียชีวิต



U

Universal Prevention

ป้องกันตนเองกับทุกคน
ทุกที่ ทุกเวลา



C

COVID Free Setting

สถานที่ปลอดภัย
ผู้ให้บริการฉีดวัคซีนครบ
ตรวจ ATK ประจำ



A

Antigen Test Kit

ตรวจด้วย ATK เมื่อมีความเสี่ยง
หรือมีอาการคล้ายไข้หวัด



รายงานสถานการณ์ COVID-19 ประจวบคีรีขันธ์

ประจวบคีรีขันธ์ ตั้งแต่ 1 ม.ค.-31 ก.ค.2565

รายใหม่วันนี้

+4

ผู้ป่วยยืนยันสะสม

24,180

รักษาหาย/ออกจากรพ.

24,004

(99.3%)

เสียชีวิต

114⁽⁺¹⁾

(0.12%) จาก PCR+ATK

ผลงานการฉีดวัคซีน



รวมฉีดเพิ่ม +0 โดส

รวมฉีดแล้ว 1,086,361 โดส

ระบบเฝ้าระวังฯ

4

ระบบเฝ้าระวังและ

บริการสะสม **23,812**

เรือนจำ

0

เรือนจำสะสม

17

หลบหนีเข้าเมือง

0

หลบหนีเข้าเมืองสะสม

217

ติดจากต่างประเทศ

0

ติดจากต่างประเทศสะสม

134



การใช้เตียงรักษาผู้ป่วยใน รพ.

ทั้งหมด

ไข้ไป

คงเหลือ

อัตราครองเตียง

183

62

121

33.9

ระดับเตียงตามความรุนแรงของโรค

ตาย

ระดับ

1

(ไม่มีอาการ/อาการเล็กน้อย)

29

ระดับ

1

(อาการปานกลาง)

21

ระดับ

2.1

(ใช้ oxygen low flow)

5

อัตราครองเตียงระดับ 2-3

ระดับ

2.2

(ใช้ oxygen high flow)

6

15.4%

ระดับ

3

(ใส่ท่อ & เครื่องช่วยหายใจ)

1

จำนวนผู้ป่วยยืนยันสะสมตั้งแต่ปี 2563

ป่วย

44,892

รักษาหาย

44,059

เสียชีวิต

233

ตรวจ ATK พบเชื้อวันนี้

215

จำนวนผู้ป่วยเข้าข่ายสะสม

71,638



เข็มที่ 1

+0 ตาย



ร้อยละ 86.6 ของประชากร

สะสม 456,550 ตาย



เข็มที่ 2

+0 ตาย



ร้อยละ 81.6 ของประชากร

สะสม 430,148 ตาย



เข็มที่ 3

+0 ตาย



ร้อยละ 33.1 ของประชากร

สะสม 174,391 ตาย



เข็มที่ 4

+0 ตาย

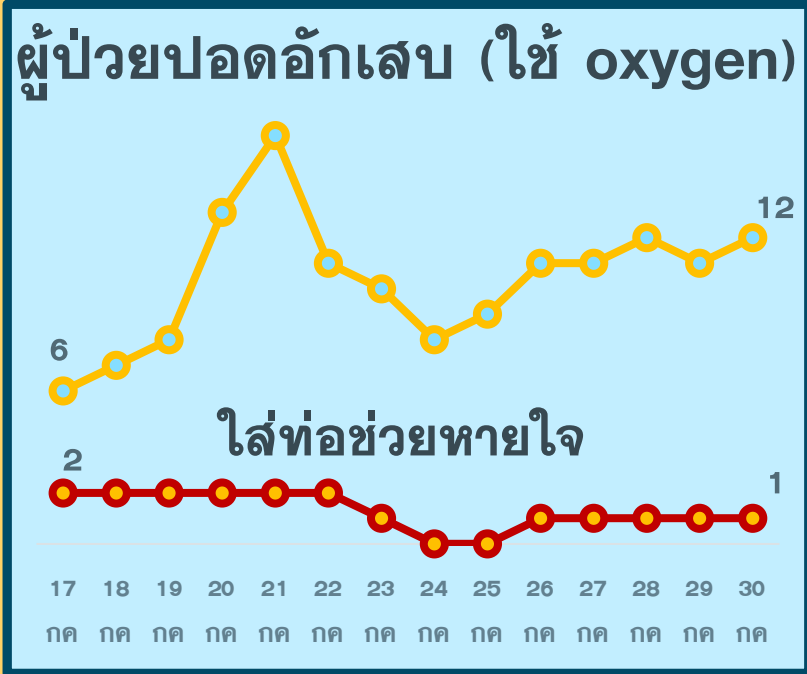
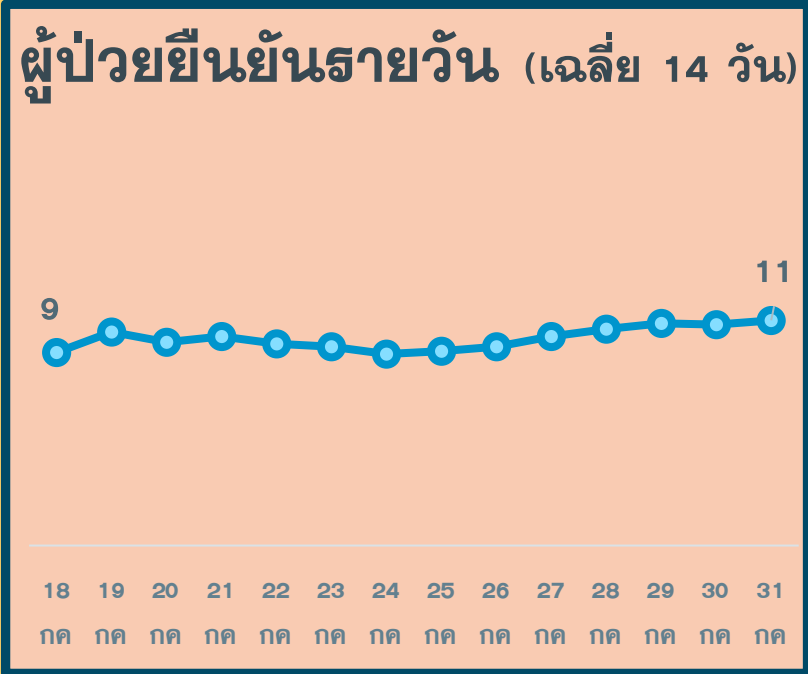


ร้อยละ 4.8 ของประชากร

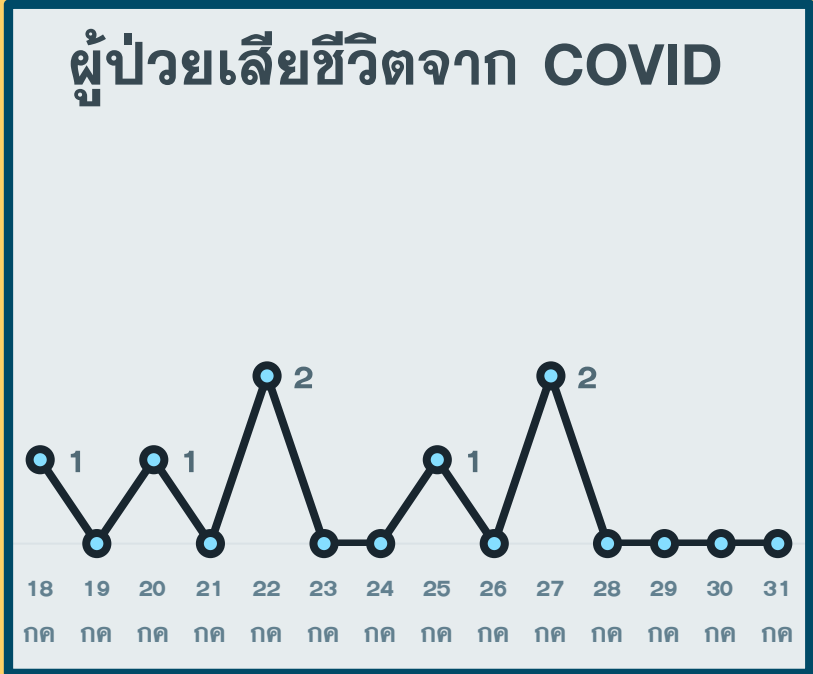
สะสม 25,272 ตาย

สถานการณ์ COVID-19 จ.ประจวบคีรีขันธ์

ผู้ติดเชื้อ ผู้ป่วยปอดอักเสบ ผู้ป่วยใส่ท่อหายใจ และผู้เสียชีวิต





*จำนวนผู้ป่วยปอดอักเสบและใส่ท่อช่วยหายใจที่รักษาอยู่



*รายงานตามวันที่เสียชีวิต

สรุปข้อมูลผู้เสียชีวิต COVID-19 ของ จ.ประจวบคีรีขันธ์ ตั้งแต่ 1 ม.ค.65

ลักษณะทางระบาดวิทยาผู้เสียชีวิต จำนวน 114 ราย (เสียชีวิตก่อนได้รับการรักษาในโรงพยาบาล 19 ราย)

เพศ  
56 ราย 58 ราย

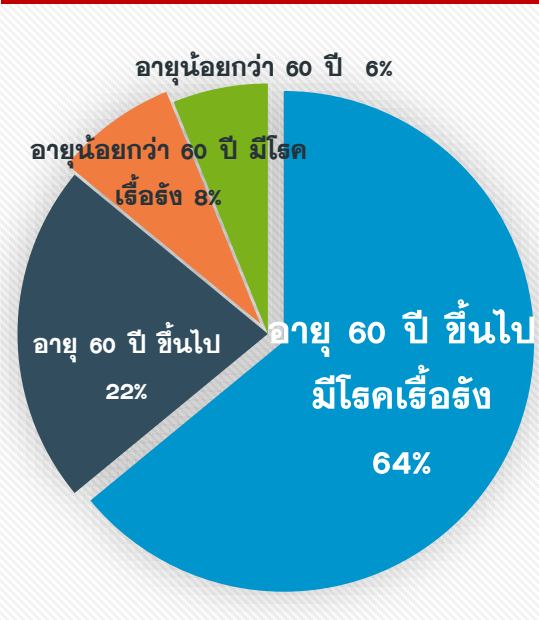
อายุ
อายุสูงสุด 102 ปี
อายุน้อยสุด 1 ปี
อายุเฉลี่ย 75.6 ปี
ค่ากลาง 79 ปี
กลุ่มอายุ 81-90 ปี เสียชีวิตมากที่สุด 38 ราย

ที่อยู่ผู้เสียชีวิต



สัญชาติ
ไทย 110 ราย
อังกฤษ 2 ราย
อเมริกัน 1 ราย
เมียนมา 1 ราย

โรคประจำตัว/ปัจจัยเสี่ยงต่อความรุนแรงของโรค



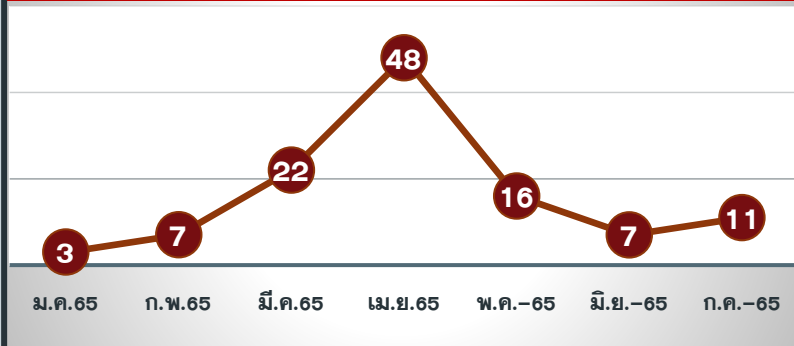
60 ปี+ มีโรคเรื้อรัง	60 ปี+ <60 ปี มีโรคเรื้อรัง	<60 ปี มีโรคเรื้อรัง
73(64%)	25(22%)	9(8%)
รวม 107 ราย ร้อยละ 93.9		

โรคเรื้อรังที่พบ ไตเรื้อรัง(28) โรคหัวใจ และหลอดเลือด(15) เบาหวาน(17) ปอดอุดกั้นเรื้อรัง(11) มะเร็ง(7) หลอดเลือดสมอง(4) อ้วนน้ำหนักเกิน(2)

ปัจจัยอื่นที่พบ ไม่มีประวัติโรคเรื้อรัง 13 พิการทางสมอง 1 ต้มสุรา 1 สูบบุหรี่ 4 ติดเตียง 8 จิตเวช 1 SLE 1 TB 1

ค่ากลางระยะเวลา (วันที่ทราบผล-วันที่เสียชีวิต) 5 วัน
นานสุด 29 วัน เสียชีวิตก่อนรักษา 19 ราย, 1-5 วัน 46 ราย, 6-10 วัน 24 ราย, 11-15 วัน 17 ราย, มากกว่า 15 วัน 8 ราย

แนวโน้มจำนวนผู้เสียชีวิตรายเดือน



ปัจจัยเสี่ยงต่อการติดเชื้อ

สัมผัสญาติ/บุคคลในครอบครัว 44 ราย
สัมผัสเพื่อน/ที่ทำงาน/พบ.พบเชื้อ 4 ราย
เดินทางไปพื้นที่ชุมชนพื้นที่เสี่ยง 66 ราย

ประวัติการได้รับวัคซีน COVID-19

ไม่ได้รับ 77 ราย ได้รับวัคซีน 37 ราย*
*ได้รับ 1 เข็ม 7 ราย
*ได้รับ 2 เข็ม 24 ราย
*ได้รับ 3 เข็ม 6 ราย

สรุปข้อมูลผู้เสียชีวิต COVID-19 เปรียบเทียบประสิทธิภาพได้รับวัคซีน

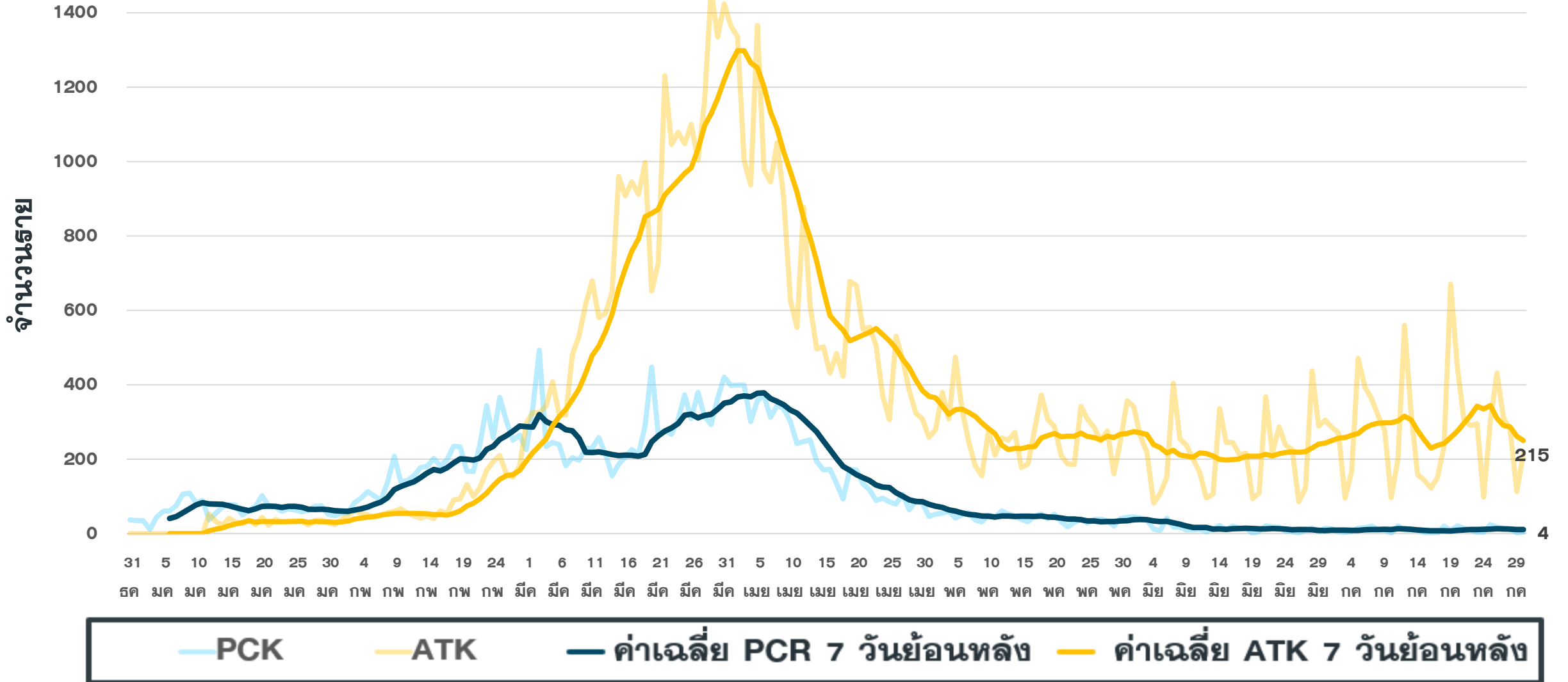
ข้อมูล 1 ม.ค.-30 ก.ค.65

ประวัติ วัคซีน	อายุมากกว่า 60 ปี มีโรคเรื้อรัง	อายุมากกว่า 60 ปี	อายุน้อยกว่า 60 ปี มีโรคเรื้อรัง	อายุน้อยกว่า 60 ปี	รวม	ร้อยละ
ไม่ได้รับ	49	19	4	5	77	67.5%
1 เข็ม	5	1	1	0	7	6.1%
2 เข็ม	14	5	4	1	24	21.1%
3 เข็ม	5	0	0	1	6	5.3%
รวม	73	25	9	7	114	100.0%

ผู้เสียชีวิตรายที่ 114 เพศชาย อายุ 88 ปี สัญชาติไทย อ.บางสะพาน ATK พบเชื้อ/รักษา รพ.ประจวบ 29 มิย
 เสียชีวิต 27 กค ปฏิเสธโรคประจำตัว ปัจจัยเสี่ยง ไม่ทราบ/ติดเชื้อในชุมชน **ประวัติได้รับวัคซีน 2 เข็ม**
เข็ม 1 AZ 7 กค 64 เข็ม 2 AZ 29 กย 64 (ไม่ได้รับเข็มกระตุ้น)

แนวโน้มผู้ป่วย COVID-19 ตามวันที่รายงาน จ.ประจวบคีรีขันธ์

ข้อมูล 31 ก.ค.65



จำนวนผู้ป่วยยืนยัน COVID-19 รายอำเภอ จ.ประจวบคีรีขันธ์ ตามวันที่รายงาน

ข้อมูล 31 ก.ค.65

อำเภอ	1 ม.ค.-23 ก.ค.	24 ก.ค.	25 ก.ค.	26 ก.ค.	27 ก.ค.	28 ก.ค.	29 ก.ค.	30 ก.ค.	รวม	เฉลี่ย 7 วัน ย้อนหลัง
หัวหิน	6,698	0	6	7	6	3	0	0	6,720	3
ปราณบุรี	3,318	0	0	3	0	1	0	0	3,322	1
สามร้อยยอด	2,518	0	2(1)	1	1	0	0	0	2,522	1
กุยบุรี	1,079	0	4	3	4	0	0	2	1,092	2
เมือง	5,550	2	0	2	0	5	0	0	5,559	1
ทับสะแก	1,513	1	0	0	1	0	0	1	1,516	0
บางสะพาน	1,944	0	12	1	2(2)	3	2	1	1,965	3
บางพานน้อย	1,115	0	0	0	1	0	0	0	1,116	0
เรือนำ	17	0	0	0	0	0	0	0	17	0
หลบหนีเข้าเมือง	217	0	0	0	0	0	0	0	217	0
ต่างประเทศ	134	0	0	0	0	0	0	0	134	0
รวม	24,103	3	24	17	15	12	2	4	24,180	11

Living with COVID-19

ด้วยมาตรการ **2U**

