



ศูนย์ปฏิบัติการภาวะฉุกเฉินด้านการแพทย์และสาธารณสุข สำนักงานสาธารณสุขจังหวัดพระนครศรีอยุธยา กรณี โรคติดเชื้อไวรัสโคโรนา 2019

ฉบับที่ 895 EOC ครั้งที่ 433 วันที่ 2 สิงหาคม 2565

VUCA



V

Vaccine

ฉีดวัคซีนเพิ่มภูมิคุ้มกัน
ลดป่วยหนัก ลดเสียชีวิต



U

Universal Prevention

ป้องกันตนเองกับทุกคน
ทุกที่ ทุกเวลา



C

COVID Free Setting

สถานที่ปลอดภัย
ผู้ให้บริการฉีดวัคซีนครบ
ตรวจ ATK ประจำ



A

Antigen Test Kit

ตรวจด้วย ATK เมื่อมีความเสี่ยง
หรือมีอาการคล้ายไข้หวัด



รายงานสถานการณ์ COVID-19 ประจวบคีรีขันธ์

ประจวบคีรีขันธ์ ตั้งแต่ 1 ม.ค.-2 ส.ค.2565

รายใหม่วันนี้

+13

ผู้ป่วยยืนยันสะสม

24,198

รักษาหาย/ออกจากรพ.

24,037
(99.3%)

เสียชีวิต

115⁽⁺⁰⁾
(0.12%) จาก PCR+ATK

ผลงานการฉีดวัคซีน



รวมฉีดเพิ่ม +0 โดส
รวมฉีดแล้ว 1,086,361 โดส

ระบบเฝ้าระวังฯ

13

ระบบเฝ้าระวังและ

บริการสะสม **23,830**

เรือนจำ

0

เรือนจำสะสม

17

หลบหนีเข้าเมือง

0

หลบหนีเข้าเมืองสะสม

217

ติดจากต่างประเทศ

0

ติดจากต่างประเทศสะสม

134



การใช้เตียงรักษาผู้ป่วยใน รพ.

ทั้งหมด

ไข้ไป

คงเหลือ

อัตราครองเตียง

183

46

137

25.1

ระดับเตียงตามความรุนแรงของโรค

ตาย

ระดับ

1

(ไม่มีอาการ/อาการเล็กน้อย)

20

ระดับ

1

(อาการปานกลาง)

20

ระดับ

2.1

(ใช้ oxygen low flow)

อัตราครองเตียงระดับ 2-3

5

ระดับ

2.2

(ใช้ oxygen high flow)

7.7%

0

ระดับ

3

(ใส่ท่อ & เครื่องช่วยหายใจ)

1

จำนวนผู้ป่วยยืนยันสะสมตั้งแต่ปี 2563

ป่วย

44,910

รักษาหาย

44,092

เสียชีวิต

234

ตรวจ ATK พบเชื้อวันนี้

429

จำนวนผู้ป่วยเข้าข่ายสะสม

72,181



เข็มที่ 1

+0 ตาย



ร้อยละ 86.6 ของประชากร

สะสม 456,550 ตาย



เข็มที่ 2

+0 ตาย



ร้อยละ 81.6 ของประชากร

สะสม 430,148 ตาย



เข็มที่ 3

+0 ตาย



ร้อยละ 33.1 ของประชากร

สะสม 174,391 ตาย



เข็มที่ 4

+0 ตาย

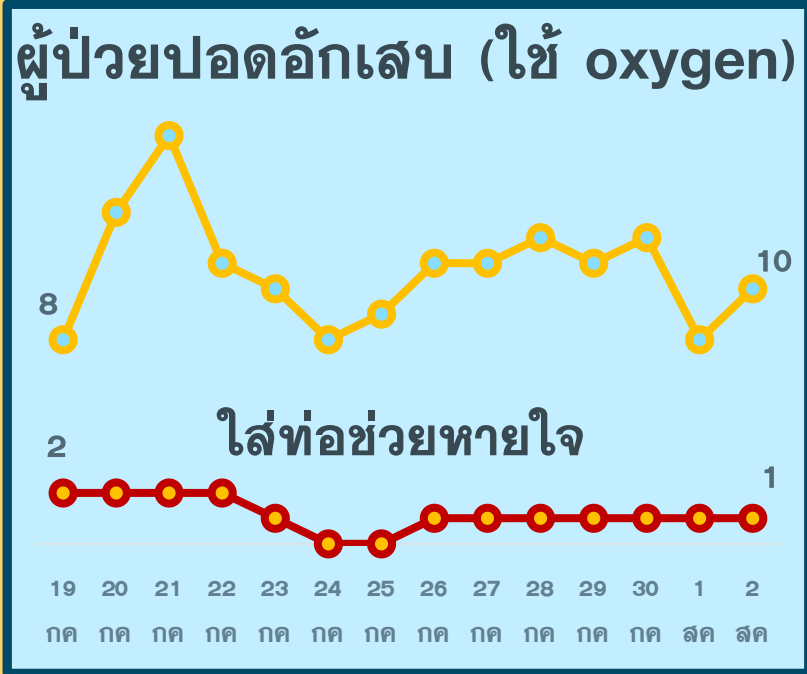
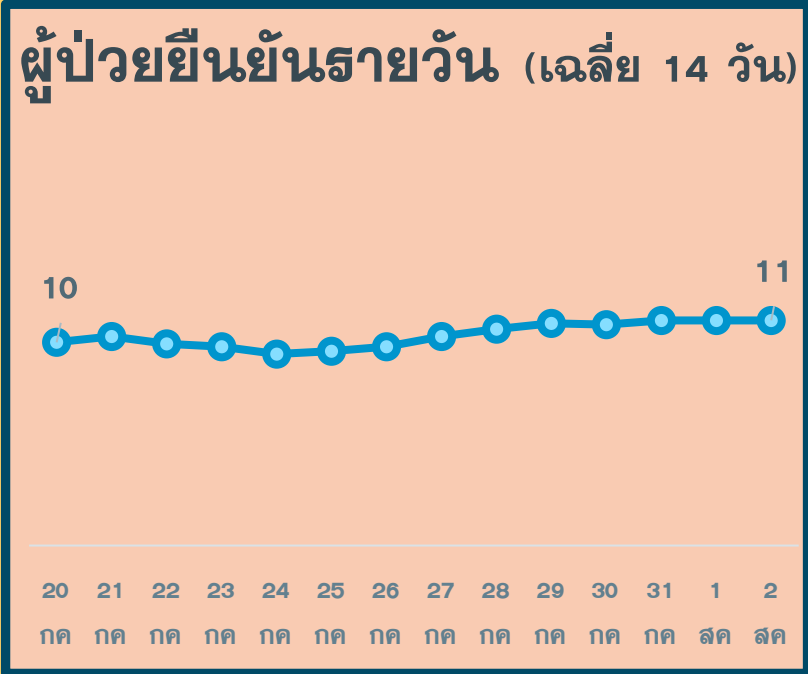


ร้อยละ 4.8 ของประชากร

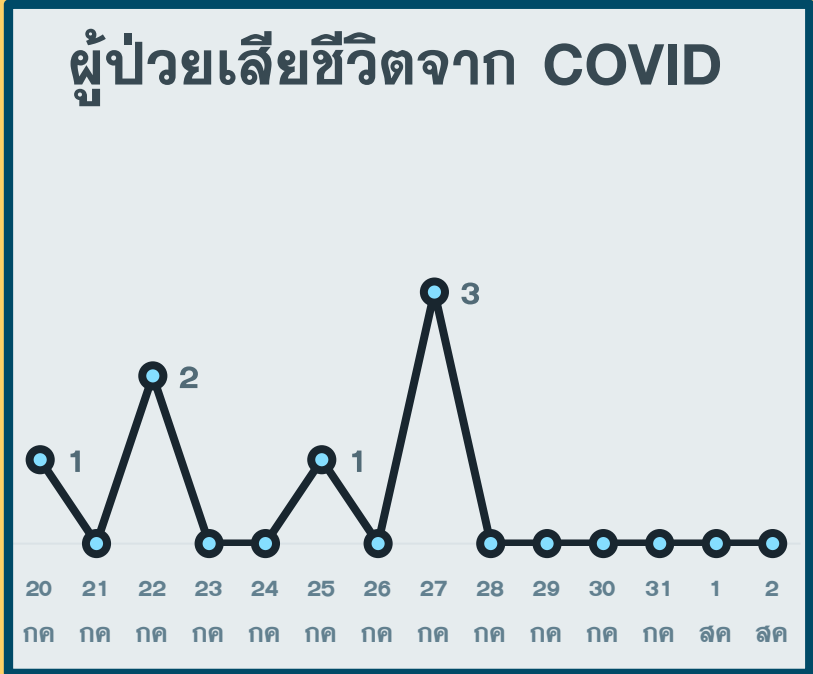
สะสม 25,272 ตาย

สถานการณ์ COVID-19 จ.ประจวบคีรีขันธ์

ผู้ติดเชื้อ ผู้ป่วยปอดอักเสบ ผู้ป่วยใส่ท่อหายใจ และผู้เสียชีวิต



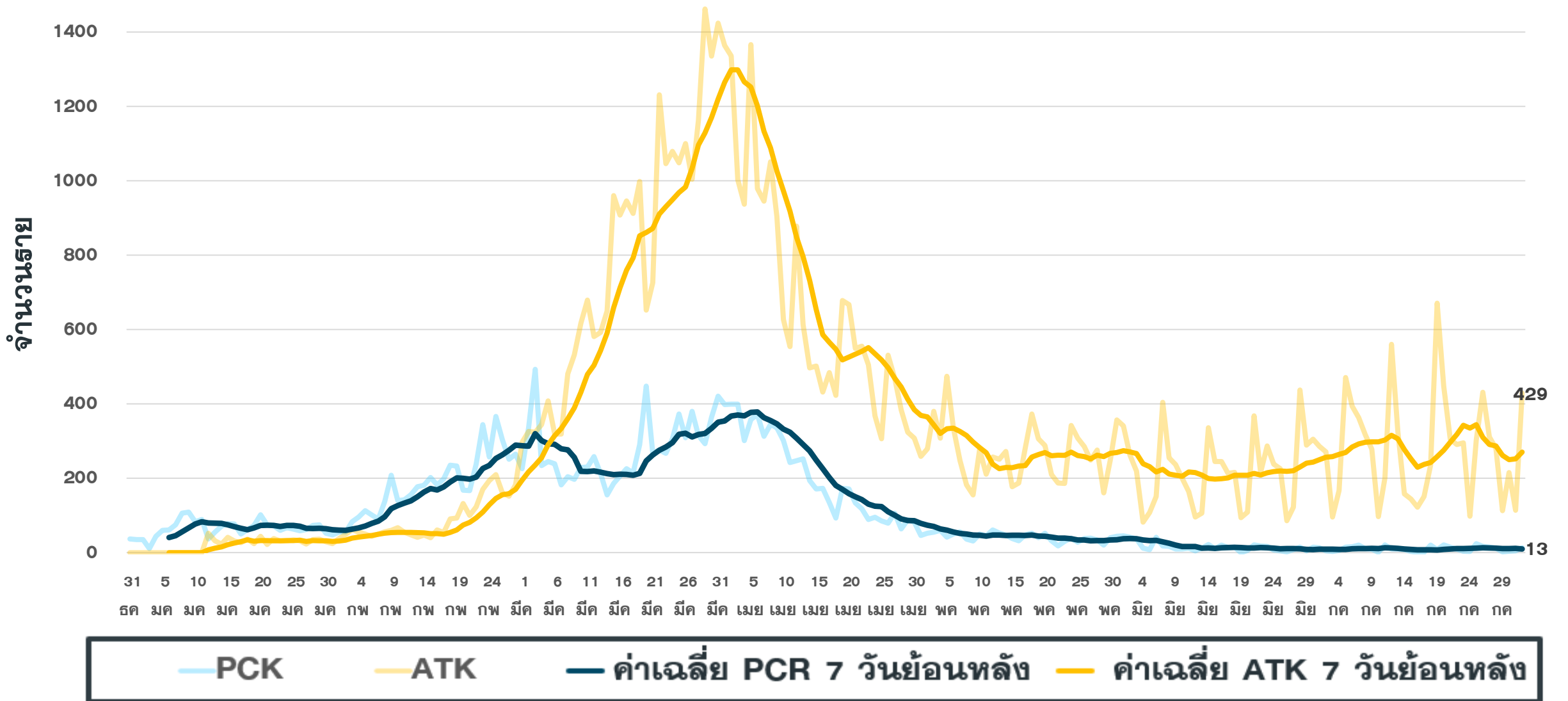
*จำนวนผู้ป่วยปอดอักเสบและใส่ท่อช่วยหายใจที่รักษาอยู่



*รายงานตามวันที่เสียชีวิต

แนวโน้มผู้ป่วย COVID-19 ตามวันที่รายงาน จ.ประจวบคีรีขันธ์

ข้อมูล 2 ส.ค.65





จำนวนผู้ป่วยยืนยัน COVID-19 รายอำเภอ จ.ประจวบคีรีขันธ์ ตามวันที่รายงาน

ข้อมูล 2 ส.ค.65

อำเภอ	1 ม.ค.-25 ก.ค.	26 ก.ค.	27 ก.ค.	28 ก.ค.	29 ก.ค.	30 ก.ค.	31 ก.ค.	1 ส.ค.	รวม	เฉลี่ย 7 วัน ย้อนหลัง
หัวหิน	6,704	7	6	3	0	0	0	1	6,721	2
ปราณบุรี	3,318	3	0	1	0	0	0	0	3,322	1
สามร้อยยอด	2,520	1	1	0	0	0	1	0	2,523	0
กุยบุรี	1,083	3	4	0	0	2	0	8	1,100	2
เมือง	5,552	2	0	5	0	0	0	0	5,559	1
ทับสะแก	1,514	0	1	0	0	1	2	1	1,519	1
บางสะพาน	1,956	1	2(2)	3	2	1	2	2	1,969	2
บางพานน้อย	1,115	0	1	0	0	0	0	1	1,117	0
เรือนำ	17	0	0	0	0	0	0	0	17	0
หลบหนีเข้าเมือง	217	0	0	0	0	0	0	0	217	0
ต่างประเทศ	134	0	0	0	0	0	0	0	134	0
รวม	24,130	17	15	12	2	4	5	13	24,198	10

โควิด โอมิครอน

สายพันธุ์ใหม่ ติดง่ายกว่าเดิม



อย่าลืม...

สวมใส่หน้ากากอนามัย
หรือหน้ากากผ้า



อย่าลืม...

ล้างมือบ่อยๆ ด้วยเจล
หรือสเปรย์แอลกอฮอล์



อย่าลืม...

เว้นระยะห่างหลีกเลี่ยง
หรือระมัดระวังพื้นที่เสี่ยง



อย่าลืม...

ฉีดวัคซีนสร้างภูมิคุ้มกัน
ลดความรุนแรงของโรค

