



ศูนย์ปฏิบัติการภาวะฉุกเฉินด้านการแพทย์และสาธารณสุข สำนักงานสาธารณสุขจังหวัดพระจวบคีรีขันธ์ กรณี โรคติดเชื้อไวรัสโคโรนา 2019

ฉบับที่ 902 EOC ครั้งที่ 434 วันที่ 9 สิงหาคม 2565

VUCA



V

Vaccine

ฉีดวัคซีนเพิ่มภูมิคุ้มกัน
ลดป่วยหนัก ลดเสียชีวิต



U

Universal Prevention

ป้องกันตนเองกับทุกคน
ทุกที่ ทุกเวลา



C

COVID Free Setting

สถานที่ปลอดภัย
ผู้ให้บริการฉีดวัคซีนครบ
ตรวจ ATK ประจำ



A

Antigen Test Kit

ตรวจด้วย ATK เมื่อมีความเสี่ยง
หรือมีอาการคล้ายไข้หวัด



รายงานสถานการณ์ COVID-19 ประจวบคีรีขันธ์

ประจวบคีรีขันธ์ ตั้งแต่ 1 ม.ค.-9 ส.ค.2565

รายใหม่วันนี้

+13

ผู้ป่วยยืนยันสะสม

24,282

รักษาหาย/ออกจากรพ.

24,093

(99.3%)

เสียชีวิต

116 (+0)

(0.12%) จาก PCR+ATK

ผลงานการฉีดวัคซีน



รวมฉีดเพิ่ม +0 โดส

รวมฉีดแล้ว 1,087,254 โดส

ระบบเฝ้าระวังฯ

13

ระบบเฝ้าระวังและ

บริการสะสม **23,914**

เรือนจำ

0

เรือนจำสะสม

17

หลบหนีเข้าเมือง

0

หลบหนีเข้าเมืองสะสม

217

ติดจากต่างประเทศ

0

ติดจากต่างประเทศสะสม

134



การใช้เตียงรักษาผู้ป่วยใน รพ.

ทั้งหมด

ไข้ไป

คงเหลือ

อัตราครองเตียง

184

68

116

37.0

ระดับเตียงตามความรุนแรงของโรค

ตาย

ระดับ

1

(ไม่มีอาการ/อาการเล็กน้อย)

23

ระดับ

1

(อาการปานกลาง)

22

ระดับ

2.1

(ใช้ oxygen low flow)

อัตราครองเตียงระดับ 2-3

16

ระดับ

2.2

(ใช้ oxygen high flow)

30.7%

6

ระดับ

3

(ใส่ท่อ & เครื่องช่วยหายใจ)

1

จำนวนผู้ป่วยยืนยันสะสมตั้งแต่ปี 2563

ป่วย

44,994

รักษาหาย

44,148

เสียชีวิต

235

ตรวจ ATK พบเชื้อวันนี้

288

จำนวนผู้ป่วยเข้าข่ายสะสม

74,293



เข็มที่ 1

+0 ตาย



ร้อยละ 86.6 ของประชากร

สะสม 456,631 ตาย



เข็มที่ 2

+0 ตาย



ร้อยละ 81.7 ของประชากร

สะสม 430,405 ตาย



เข็มที่ 3

+0 ตาย



ร้อยละ 33.1 ของประชากร

สะสม 174,536 ตาย



เข็มที่ 4

+0 ตาย



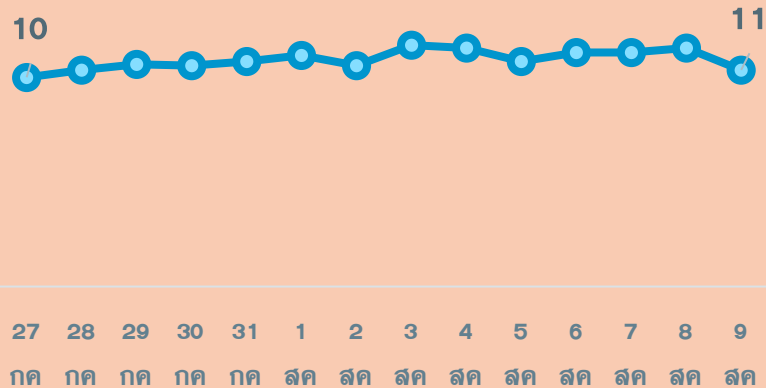
ร้อยละ 4.9 ของประชากร

สะสม 25,682 ตาย

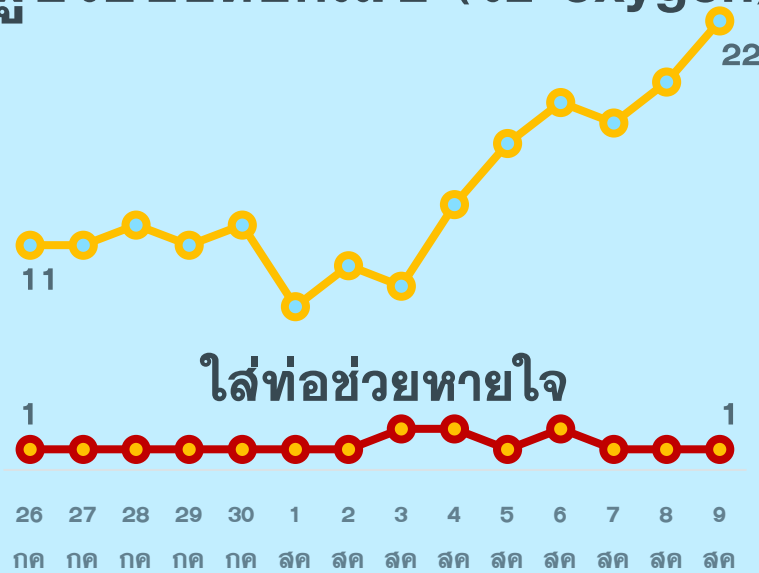
สถานการณ์ COVID-19 จ.ประจวบคีรีขันธ์

ผู้ติดเชื้อ ผู้ป่วยปอดอักเสบ ผู้ป่วยใส่ท่อหายใจ และผู้เสียชีวิต

ผู้ป่วยยืนยันรายวัน (เฉลี่ย 14 วัน)

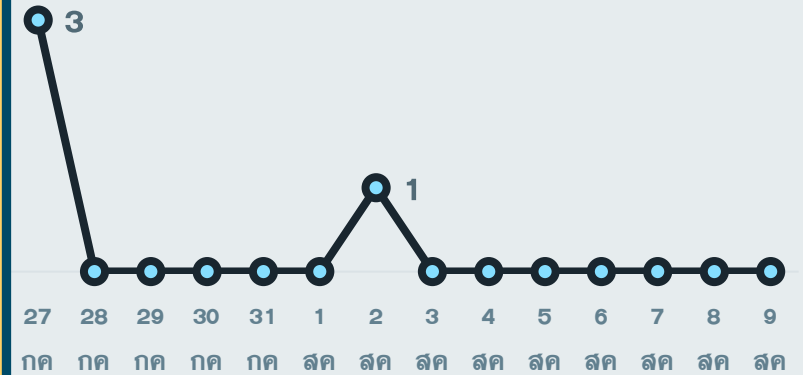


ผู้ป่วยปอดอักเสบ (ใช้ oxygen)



*จำนวนผู้ป่วยปอดอักเสบและใส่ท่อช่วยหายใจที่รักษาอยู่

ผู้ป่วยเสียชีวิตจาก COVID



*รายงานตามวันที่เสียชีวิต

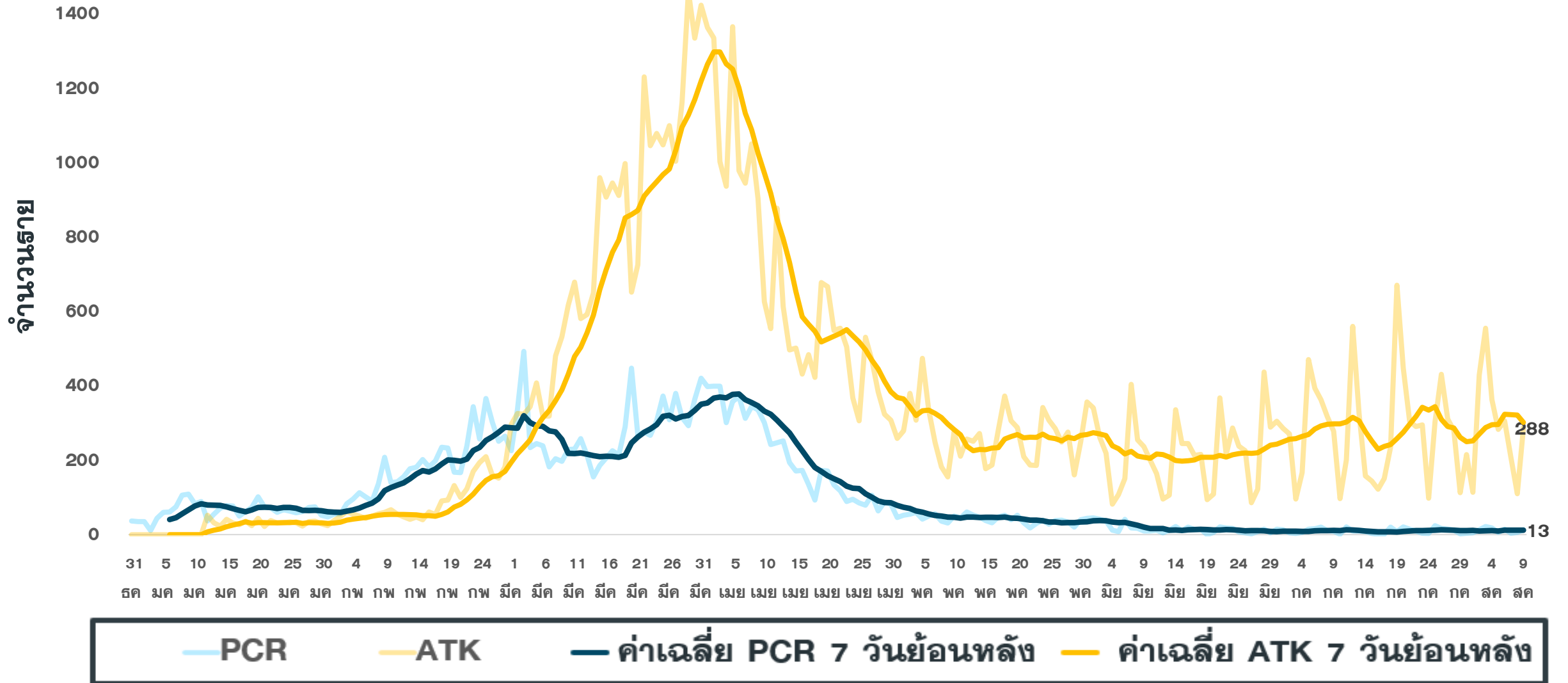
จำนวนผู้ป่วยยืนยัน COVID-19 รายอำเภอ จ.ประจวบคีรีขันธ์ ตามวันที่รายงาน

ข้อมูล 9 ส.ค.65

อำเภอ	1 ม.ค.-1 ส.ค.	2 ส.ค.	3 ส.ค.	4 ส.ค.	5 ส.ค.	6 ส.ค.	7 ส.ค.	8 ส.ค.	รวม	เฉลี่ย 7 วัน ย้อนหลัง
หัวหิน	6,721	11	5	2	4	0	0	3	6,746	4
ปราณบุรี	3,322	1(1)	0	0	0	0	0	0	3,323	0
สามร้อยยอด	2,523	2	3	0	2	0	0	1	2,531	1
กุยบุรี	1,100	0	5	1	2	0	0	1	1,109	1
เมือง	5,559	5	0	0	2	0	0	5	5,571	2
ทับสะแก	1,519	0	5	2	1	2	5	0	1,534	2
บางสะพาน	1,969	3	0	1	4	2	1	3	1,983	2
บางพานน้อย	1,117	0	0	0	0	0	0	0	1,117	0
เรื่อนจำ	17	0	0	0	0	0	0	0	17	0
หลบหนีเข้าเมือง	217	0	0	0	0	0	0	0	217	0
ต่างประเทศ	134	0	0	0	0	0	0	0	134	0
รวม	24,198	22	18	6	15	4	6	13	24,282	12

แนวโน้มผู้ป่วย COVID-19 ตามวันที่รายงาน จ.ประจวบคีรีขันธ์

ข้อมูล 9 ส.ค.65



ยึดหลัก 2U ลดเสี่ยงแพร่และรับเชื้อโควิด



กรมควบคุมโรค
Department of Disease Control

1-2 m

Universal Prevention
เว้นระยะห่าง สวมหน้ากาก
งดรับประทานอาหารร่วมกัน

Universal Vaccination
ทุกกลุ่มอายุเข้ารับวัคซีน
เข็มปกติ/เข็มกระตุ้น

COVID-19 VACCINE